

# Patologia: Doenças Bacterianas e Fúngicas

Yvanna Carla de Souza Salgado  
(Organizadora)



 **Atena**  
Editora

Ano 2019

**Yvanna Carla de Souza Salgado**  
(Organizadora)

**Patologia:  
Doenças Bacterianas e Fúngicas**

Atena Editora  
2019

2019 by Atena Editora

Copyright © da Atena Editora

Editora Chefe: Profª Drª Antonella Carvalho de Oliveira

Diagramação e Edição de Arte: Lorena Prestes e Geraldo Alves

Revisão: Os autores

#### Conselho Editorial

- Prof. Dr. Alan Mario Zuffo – Universidade Federal de Mato Grosso do Sul  
Prof. Dr. Álvaro Augusto de Borba Barreto – Universidade Federal de Pelotas  
Prof. Dr. Antonio Carlos Frasson – Universidade Tecnológica Federal do Paraná  
Prof. Dr. Antonio Isidro-Filho – Universidade de Brasília  
Profª Drª Cristina Gaio – Universidade de Lisboa  
Prof. Dr. Constantino Ribeiro de Oliveira Junior – Universidade Estadual de Ponta Grossa  
Profª Drª Daiane Garabeli Trojan – Universidade Norte do Paraná  
Prof. Dr. Darllan Collins da Cunha e Silva – Universidade Estadual Paulista  
Profª Drª Deusilene Souza Vieira Dall’Acqua – Universidade Federal de Rondônia  
Prof. Dr. Eloi Rufato Junior – Universidade Tecnológica Federal do Paraná  
Prof. Dr. Fábio Steiner – Universidade Estadual de Mato Grosso do Sul  
Prof. Dr. Gianfábio Pimentel Franco – Universidade Federal de Santa Maria  
Prof. Dr. Gilmei Fleck – Universidade Estadual do Oeste do Paraná  
Profª Drª Girlene Santos de Souza – Universidade Federal do Recôncavo da Bahia  
Profª Drª Ivone Goulart Lopes – Istituto Internazionele delle Figlie de Maria Ausiliatrice  
Profª Drª Juliane Sant’Ana Bento – Universidade Federal do Rio Grande do Sul  
Prof. Dr. Julio Candido de Meirelles Junior – Universidade Federal Fluminense  
Prof. Dr. Jorge González Aguilera – Universidade Federal de Mato Grosso do Sul  
Profª Drª Lina Maria Gonçalves – Universidade Federal do Tocantins  
Profª Drª Natiéli Piovesan – Instituto Federal do Rio Grande do Norte  
Profª Drª Paola Andressa Scortegagna – Universidade Estadual de Ponta Grossa  
Profª Drª Raissa Rachel Salustriano da Silva Matos – Universidade Federal do Maranhão  
Prof. Dr. Ronilson Freitas de Souza – Universidade do Estado do Pará  
Prof. Dr. Takeshy Tachizawa – Faculdade de Campo Limpo Paulista  
Prof. Dr. Urandi João Rodrigues Junior – Universidade Federal do Oeste do Pará  
Prof. Dr. Valdemar Antonio Paffaro Junior – Universidade Federal de Alfenas  
Profª Drª Vanessa Bordin Viera – Universidade Federal de Campina Grande  
Profª Drª Vanessa Lima Gonçalves – Universidade Estadual de Ponta Grossa  
Prof. Dr. Willian Douglas Guilherme – Universidade Federal do Tocantins

#### Dados Internacionais de Catalogação na Publicação (CIP) (eDOC BRASIL, Belo Horizonte/MG)

P312 Patologia [recurso eletrônico]: doenças bacterianas e fúngicas /  
Organizadora Yvanna Carla de Souza Salgado. – Ponta Grossa  
(PR): Atena Editora, 2019.

Formato: PDF

Requisitos de sistema: Adobe Acrobat Reader

Modo de acesso: World Wide Web

Inclui bibliografia

ISBN 978-85-7247-199-2

DOI 10.22533/at.ed.992191803

1. Bacteriologia. 2. Fungos patogênicos. 3. Medicina. 4. Patologia.  
I. Salgado, Yvanna Carla de Souza.

CDD 616.9

Elaborado por Maurício Amormino Júnior – CRB6/2422

O conteúdo dos artigos e seus dados em sua forma, correção e confiabilidade são de responsabilidade exclusiva dos autores.

2019

Permitido o download da obra e o compartilhamento desde que sejam atribuídos créditos aos autores, mas sem a possibilidade de alterá-la de nenhuma forma ou utilizá-la para fins comerciais.

[www.atenaeditora.com.br](http://www.atenaeditora.com.br)

## APRESENTAÇÃO

No volume III da coleção Patologia intitulado: Doenças Bacterianas e fúngicas, apresentamos em capítulos, diversos artigos de pesquisas realizadas em diferentes regiões. A temática contempla a pesquisa básica que inclui estudos sobre os agentes infecciosos, dados epidemiológicos, diagnósticos e tratamentos, bem como temáticas correlacionadas.

O crescimento destas infecções se caracteriza como um grave problema de saúde pública, em especial pelo aumento da resistência microbiológica aos tratamentos disponíveis. Neste sentido, é extremamente importante que os profissionais que atuam na área da saúde conheçam os agentes infecciosos, suas características, seus agravos, suas incidências regionais e sistemas de prevenção e tratamento.

A multidisciplinaridade dos trabalhos apresentados tem como objetivo explorar a produção de conhecimentos sobre as infecções relevantes no Brasil, tais como a sífilis, a tuberculose, hanseníase, infecções fúngicas, entre outras.

A obra é fruto do esforço e dedicação das pesquisas dos autores e colaboradores de cada capítulo e da Atena Editora em elaborar este projeto de disseminação de conhecimento e da pesquisa brasileira. Espero que este livro possa somar conhecimentos e permitir uma visão crítica e contextualizada; além de inspirar os leitores a contribuírem com pesquisas para a promoção de saúde e bem estar social.

Yvanna Carla de Souza Salgado

## SUMÁRIO

<b>CAPÍTULO 1</b> .....	<b>1</b>
O PRÉ-NATAL COMO FERRAMENTA NA PREVENÇÃO DA SÍFILIS CONGÊNITA: UMA REVISÃO INTEGRATIVA DA LITERATURA	
<i>Lorena Sophia Cadete de Almeida Lemos Vilela</i>	
<i>Gisélia Santos de Souza</i>	
<i>Barbara Melo Vasconcelos</i>	
<i>Carolayne Rodrigues Gama</i>	
<i>Larissa Suzana de Medeiros Silva</i>	
<i>Nathália Lima da Silva</i>	
<i>Raíssa Fernanda Evangelista Pires dos Santos</i>	
<i>Luana Carla Gonçalves Brandão Santos</i>	
<i>Karol Bianca Alves Nunes Ferreira</i>	
<i>Alessandra Nascimento Pontes</i>	
<i>Mariana Gomes de Oliveira</i>	
<i>Tânia Kátia de Araújo Mendes</i>	
<i>Thycia Maria Gama Cerqueira</i>	
<i>Keila Cristina Pereira do Nascimento Oliveira</i>	
<i>Maria Luiza de Azevedo Garcia</i>	
<i>Beatriz Santana de Souza Lima</i>	
<i>Hulda Alves de Araújo Tenório</i>	
<i>Marilúcia Mota de Moraes</i>	
<i>Luciana da Silva Viana</i>	
<b>DOI 10.22533/at.ed.9921918031</b>	
<b>CAPÍTULO 2</b> .....	<b>8</b>
EVOLUÇÃO DECENAL DE SÍFILIS EM GESTANTES NO ESTADO DA BAHIA, BRASIL	
<i>Nilse Querino</i>	
<i>Lucas Carvalho Meira</i>	
<i>Mariana dos Santos Nascimento</i>	
<i>Emmanuelle Gouveia Oliveira</i>	
<i>Bethânia Rêgo Domingos</i>	
<i>Larissa Silva Martins Brandão</i>	
<b>DOI 10.22533/at.ed.9921918032</b>	
<b>CAPÍTULO 3</b> .....	<b>12</b>
INCIDÊNCIA DE SÍFILIS EM GESTANTES DO DISTRITO SANITÁRIO V DO RECIFE DURANTE O ANO DE 2017	
<i>Liniker Scolfild Rodrigues da Silva</i>	
<i>Camila Mendes da Silva</i>	
<i>Karla Erika Gouveia Figueiredo</i>	
<i>Cristina Albuquerque Douberin</i>	
<i>Cybelle dos Santos Silva</i>	
<i>Silas Marcelino da Silva</i>	
<i>Jailson de Barros Correia</i>	
<b>DOI 10.22533/at.ed.9921918033</b>	
<b>CAPÍTULO 4</b> .....	<b>23</b>
ANÁLISE DE CASOS DE SÍFILIS CONGÊNITA EM UM HOSPITAL GERAL DE RECIFE- PE	
<i>Glayce Kelly Santos Silva</i>	
<i>Amanda Katlin Araújo Santos</i>	
<i>Ana Paula dos Santos Silva</i>	
<i>Anderson Alves da Silva Bezerra</i>	

*Beatriz Mendes Neta*  
*Camila Ingrid da Silva Lindozo*  
*Ezequiel Moura dos Santos*  
*Fernanda Alves de Macêdo*  
*Gislainy Thais de Lima Lemos*  
*Luan Kelwyny Thaywã Marques da Silva*  
*Lucas Chalegre da Silva*  
*Jabes dos Santos Silva*  
*Juliana Beatriz Silva Pereira*  
*Maria Caroline Machado*  
*Marcielle dos Santos Santana*  
*Mirelly Ferreira Lima*  
*Nayane Nayara do Nascimento Galdino*  
*Ramiro Gedeão de Carvalho*  
*Roana Caroline Bezerra dos Santos*  
*Rosival Paiva de Luna Júnior*  
*Silvia Maria de Luna Alves*  
*Sidiane Barros da Silva*  
*Wellington Francisco Pereira da Silva*  
*Maria da Conceição Cavalcante Lira*  
*Viviane de Araújo Gouveia*

**DOI 10.22533/at.ed.9921918034**

**CAPÍTULO 5 ..... 31**

PADRÃO ESPACIAL DA SÍFILIS CONGÊNITA NO ESTADO DE PERNAMBUCO, 2012 – 2017

*Amanda Priscila de Santana Cabral Silva*  
*Eliane Rolim de Holanda*  
*Roberta de Souza Pereira da Silva Ramos*  
*Vânia Pinheiro Ramos*

**DOI 10.22533/at.ed.9921918035**

**CAPÍTULO 6 ..... 41**

PANORAMA DA SÍFILIS CONGÊNITA EM JUAZEIRO DO NORTE DE 2013 A 2017

*Evanússia de Lima*  
*David Antônio da Silva Marrom*  
*Cristiana Linhares Ribeiro Alencar*  
*Cicero Alexandre da Silva*  
*Kelvia Guedes Alves Lustosa*  
*Liliana Linhares Ribeiro Brito Coutinho*  
*Francimones Rolim Albuquerque*  
*Maria Nizete Tavares Alves*

**DOI 10.22533/at.ed.9921918036**

**CAPÍTULO 7 ..... 51**

ABORDAGEM DA SÍFILIS CONGÊNITA NO MUNICÍPIO DO PAULISTA: UM RELATO DE EXPERIÊNCIA

*Juliane Raquel Miranda de Santana*  
*Isabô Ângelo Beserra*  
*Yasmim Talita de Moraes Ramos*  
*Maria Isabelle Barbosa da Silva Brito*  
*Jéssica Emanuela Mendes Morato*  
*Lays Hevécia Silveira de Farias*  
*Rafaely Marcia Santos da Costa*  
*Angelica Xavier da Silva*  
*Leônia Moreira Trajano*  
*Julianne Damiana da Silva Vicente*

*Isabela Nájela Nascimento da Silva*

*Ana Márcia Drechsler Rio*

**DOI 10.22533/at.ed.9921918037**

**CAPÍTULO 8 ..... 57**

DISTRIBUIÇÃO ESPACIAL DOS CASOS NOVOS DE HANSENÍASE EM UM ESTADO HIPERÊNDEMICO DO NORDESTE DO BRASIL

*Celivane Cavalcanti Barbosa*

*Cristine Vieira do Bonfim*

*Cintia Michele Gondim de Brito*

*Andrea Torres Ferreira*

*André Luiz Sá de Oliveira*

*José Luiz Portugal*

*Zulma Maria de Medeiros*

**DOI 10.22533/at.ed.9921918038**

**CAPÍTULO 9 ..... 68**

ANÁLISE EPIDEMIOLÓGICA DE PACIENTES COM HANSENÍASE EM ALAGOAS ENTRE OS ANOS DE 2014 A 2016

*Aldenyelle Rodrigues de Albuquerque*

*José Victor de Mendonça Silva*

*Everly Santos Menezes*

*Luana Karen Correia dos Santos*

*Susana Paiva Oliveira*

*Mikael Adalberto dos Santos*

*Carolinne de Sales Marques*

**DOI 10.22533/at.ed.9921918039**

**CAPÍTULO 10 ..... 78**

ESTRATÉGIA DE DESENHO CASO-CONTROLE PARA INVESTIGAR ASSOCIAÇÃO GENÉTICA NA HANSENÍASE EM UMA POPULAÇÃO ALAGOANA

*Everly Santos Menezes*

*José Victor de Mendonça Silva*

*Luana Karen Correia dos Santos*

*Susana Paiva Oliveira*

*Aldenyelle Rodrigues de Albuquerque*

*Mikael Adalberto dos Santos*

*Walcelia Oliveira dos Santos*

*Jaqueline Fernandes Lopes*

*Carolinne de Sales Marques*

**DOI 10.22533/at.ed.99219180310**

**CAPÍTULO 11 ..... 90**

AÇÃO DE BUSCA ATIVA “ DIA DO ESPELHO”: ESTRATÉGIA PARA DETECÇÃO DOS CASOS NOVOS DE HANSENÍASE NA CIDADE DO RECIFE: RELATO DE EXPERIÊNCIA

*Morgana Cristina Leôncio de Lima*

*Sâmmea Grangeiro Batista*

*Ariane Cristina Bezerra Silva Martins*

*Randal de Medeiros Garcia*

*Mecciene Mendes Rodrigues*

*Ana Sofia Pessoa da Costa Carrarini*

*Eliane Germano*

*Jailson de Barros Correia*

**DOI 10.22533/at.ed.99219180311**

**CAPÍTULO 12 ..... 95**

MORHAN PERNAMBUCO: AÇÕES EM PROL DO COMBATE À HANSENÍASE EM RECIFE E REGIÃO METROPOLITANA NOS ANOS DE 2016, 2017 E 2018

*Mayara Ferreira Lins dos Santos*  
*Randal de Medeiros Garcia*  
*Raphaella Delmondes do Nascimento*  
*Danielle Christine Moura dos Santos*  
*Dara Stephany Alves Teodório*  
*Emília Cristiane Matias de Albuquerque*  
*Giovana Ferreira Lima*  
*Júlia Rebeka de Lima*  
*Marianna Siqueira Reis e Silva*  
*Nataly Lins Sodré*

**DOI 10.22533/at.ed.99219180312**

**CAPÍTULO 13 ..... 98**

QUIMIOCINAS E CITOCINAS EM SORO DE PACIENTES COM HANSENÍASE ATUAM COMO MARCADORES SOROLÓGICOS NAS REAÇÕES HANSÊNICAS

*Jamile Leão Rêgo*  
*Nadja de Lima Santana*  
*Paulo Roberto Lima Machado*  
*Léa Cristina de Carvalho Castellucci*

**DOI 10.22533/at.ed.99219180313**

**CAPÍTULO 14 ..... 116**

FARMACODERMIA GRAVE SECUNDÁRIA À POLIQUIMIOTERAPIA PARA HANSENÍASE: RELATO DE CASO

*Gabriela Belmonte Dorilêo*  
*Vanessa Evelyn Nonato de Lima*  
*Ackerman Salvia Fortes*  
*Isabelle Cristyne Flávia Goulart de Pontes*  
*Letícia Rossetto da Silva Cavalcante*  
*Luciana Neder*

**DOI 10.22533/at.ed.99219180314**

**CAPÍTULO 15 ..... 121**

O IMPACTO DA TUBERCULOSE COMO UMA DOENÇA NEGLIGENCIADA NO ESTADO DE PERNAMBUCO

*Hérica Tavares Milhomem*  
*Aline Alves da Silva Santos*  
*Débora Kathuly da Silva Oliveira*  
*Déborah Tavares Milhomem*  
*Fernanda Chini Alves*  
*Maria Eduarda dos Santos*  
*Maria Carolina de Albuquerque Wanderley*  
*Roberta Luciana do Nascimento Godone*

**DOI 10.22533/at.ed.99219180315**

**CAPÍTULO 16 ..... 129**

TUBERCULOSE PULMONAR: PERFIL EPIDEMIOLÓGICO DO SERTÃO PERNAMBUCANO, BRASIL

*Marília Mille Remígio da Costa*  
*David Henrique Vieira Vilaça*  
*Ana Ividy Andrada Diniz*  
*Cícera Amanda Mota Seabra*



*Edilberto Costa Souza*  
*Ana Valéria de Souza Tavares*  
*Almi Soares Cavalcante*  
*Talles de Araújo Andrade*  
*Nathália Hevén de Lima Feitosa*  
*Kaio Teixeira de Araujo*  
*Thaise de Abreu Brasileiro Sarmiento*  
*Emanuel Victor Cordeiro da Costa Silva*

**DOI 10.22533/at.ed.99219180316**

**CAPÍTULO 17 ..... 134**

MONITORAMENTO DOS CASOS DE TUBERCULOSE RESISTENTE NO MUNICÍPIO DO RECIFE-PE, 2015-2018

*Ariane Cristina Bezerra Silva Martins*  
*Silvana Carvalho Cornélio Lira*  
*Mônica Rita da Silva Simplício*  
*Morgana Cristina Leôncio Lima*  
*Ana Sofia Pessoa da Costa Carrarine*  
*Maria Eduarda Moraes Lins*  
*Amanda Queiroz Teixeira*  
*Tháís Patrícia de Melo Bandeira*  
*Eliane Germano*  
*Jailson de Barros Correia*

**DOI 10.22533/at.ed.99219180317**

**CAPÍTULO 18 ..... 142**

AÇÕES CONTINGENCIAIS PARA ENFRENTAMENTO DA TUBERCULOSE NA POPULAÇÃO PRIVADA DE LIBERDADE. RECIFE/PE

*Ariane Cristina Bezerra Silva Martins*  
*Silvana Carvalho Cornélio Lira*  
*Sâmmea Grangeiro Batista*  
*Morgana Cristina Leôncio de Lima*  
*Ana Sofia Pessoa da Costa Carrarine*  
*Jailson de Barros Correia*

**DOI 10.22533/at.ed.99219180318**

**CAPÍTULO 19 ..... 151**

ESTUDO DESCRITIVO DOS CASOS DE TUBERCULOSE NOTIFICADOS DO MUNICÍPIO DO PAULISTA, 2007- 2017

*Isabô Ângelo Beserra*  
*Yasmim Talita de Moraes Ramos*  
*Maria Isabelle Barbosa da Silva Brito*  
*Jéssica Emanuela Mendes Morato*  
*Juliane Raquel Miranda de Santana*  
*Lays Hevécia Silveira de Farias*  
*Rafaely Marcia Santos da Costa*  
*Angelica Xavier da Silva*  
*Weinar Maria de Araújo*  
*Dayane da Rocha Pimentel*

**DOI 10.22533/at.ed.99219180319**

**CAPÍTULO 20 ..... 160**

PERCEÇÃO DE PACIENTES COM TUBERCULOSE SOBRE SUA FORMA MULTIRRESISTENTE:  
“A LUZ TÍSICA DO MUNDO”

*Juliana de Barros Silva*  
*Kátia Carola Santos Silva*  
*Gilson Nogueira Freitas*  
*Mariana Boulitreau Siqueira Campos Barros*  
*Solange Queiroga Serrano*  
*Magaly Bushatsky*

**DOI 10.22533/at.ed.99219180320**

**CAPÍTULO 21 ..... 171**

PROCESSO DE ENFERMAGEM A PACIENTE ACOMETIDA POR TUBERCULOSE URINARIA

*Raquel da Silva Cavalcante*  
*Alessandra Maria Sales Torres*  
*Dayana Cecilia de Brito Marinho*  
*Débora Maria da Silva Xavier*  
*Gilson Nogueira Freitas*  
*Hemelly Raially de Lira Silva*  
*Isabela Lemos da Silva*  
*Larissa Farias Botelho*  
*Leidyenne Soares Gomes*  
*Marcielle dos Santos Santana*  
*Nivea Alane dos Santos Moura*  
*Rayara Medeiros Duarte Luz*  
*Viviane de Araújo Gouveia*

**DOI 10.22533/at.ed.99219180321**

**CAPÍTULO 22 ..... 178**

IMPORTÂNCIA DO DIAGNÓSTICO DIFERENCIAL EM CASOS DE TUBERCULOSE MAMÁRIA

*Hérica Tavares Milhomem*  
*Aline Alves da Silva Santos*  
*Débora Kathuly da Silva Oliveira*  
*Déborah Tavares Milhomem*  
*Fernanda Chini Alves*  
*Maria Eduarda dos Santos*  
*Maria Carolina de Albuquerque Wanderley*  
*Roberta Luciana do Nascimento Godone*

**DOI 10.22533/at.ed.99219180322**

**CAPÍTULO 23 ..... 184**

TUBERCULOSE NA PÁLPEBRA: UM RELATO DE CASO

*Roseline Carvalho Guimarães*  
*Aline Barbosa Pinheiro Bastos*  
*Francine Ribeiro Alves Leite*  
*Samuel Carvalho Guimarães*  
*Emanoella Pessoa Angelim Guimarães*  
*Carlos André Mont'Alverne Silva*  
*Isabela Ribeiro Alves Leite Dias*

**DOI 10.22533/at.ed.99219180323**

<b>CAPÍTULO 24</b> .....	<b>194</b>
FREQUÊNCIA DAS MICOBACTÉRIAS NÃO TUBERCULOSAS NO PERÍODO DE 2015 A 2017 NO ESTADO DE SERGIPE	
<i>Fabiana Cristina Pereira de Sena Nunes</i> <i>Karenn Nayane Machado Guimarães</i> <i>Livia Maria do Amorim Costa Gaspar</i> <i>Regivaldo Melo Rocha</i>	
<b>DOI 10.22533/at.ed.99219180324</b>	
<b>CAPÍTULO 25</b> .....	<b>198</b>
FATORES QUE PREDISPÕEM A MENINGITE BACTERIANA NO PERÍODO NEONATAL	
<i>Maryana de Moraes Frota Alves</i> <i>Ana Maria Fernandes Menezes</i> <i>Atília Vanessa Ribeiro da Silva</i> <i>Joana Magalhães Santos</i>	
<b>DOI 10.22533/at.ed.99219180325</b>	
<b>CAPÍTULO 26</b> .....	<b>204</b>
ASPECTOS EPIDEMIOLÓGICOS DA LEPTOSPIROSE EM RONDÔNIA NO PERÍODO DE 2014 A 2017	
<i>Lucas Justo Sampaio</i> <i>Alice Soares de Souza</i>	
<b>DOI 10.22533/at.ed.99219180326</b>	
<b>CAPÍTULO 27</b> .....	<b>208</b>
PANCREATITE AGUDA EM PACIENTE COM LEPTOSPIROSE	
<i>Mariana Ayres Henrique Bragança</i> <i>Caroline Nascimento Maia</i> <i>Walleska Karla de Aguiar e Lemes Faria</i>	
<b>DOI 10.22533/at.ed.99219180327</b>	
<b>CAPÍTULO 28</b> .....	<b>213</b>
LEPTOSPIROSE CANINA POSSÍVEL CAUSA DE SÍNDROME DA ANGÚSTIA RESPIRATÓRIA AGUDA EM CUIDADOR DE CÃES	
<i>Mariana Ayres Henrique Bragança</i> <i>Caroline Nascimento Maia</i> <i>Mariana Pinheiro Alves Vasconcelos</i> <i>Delma Conceição Pereira das Neves</i> <i>Gladson Denny Siqueira</i> <i>Stella Ângela Tarallo Zimmerli</i>	
<b>DOI 10.22533/at.ed.99219180328</b>	
<b>CAPÍTULO 29</b> .....	<b>217</b>
ESTRATÉGIA EFICAZ PARA O ENFRENTAMENTO DO TRACOMA NO ESTADO DO CEARÁ	
<i>Vivian da Silva Gomes</i> <i>Wagner Robson Germano Sousa</i> <i>Maria Olga Alencar</i>	
<b>DOI 10.22533/at.ed.99219180329</b>	

**CAPÍTULO 30 ..... 230**

MANEJO E ANTIBIOTICOTERAPIA EM PNEUMONIA ADQUIRIDA NA COMUNIDADE: RELATO DE CASO

*Bárbara Mayã Austregésilo de Alencar*  
*Marconi Edson Maia Júnior*  
*Tatiana Leal Marques*  
*Kátia Mireille Austregésilo de Andrade Alencar*

**DOI 10.22533/at.ed.99219180330**

**CAPÍTULO 31 ..... 232**

AValiação bacteriológica em amostras de “AÇAÍ NA TIGELA” comercializadas no município de Caruaru – PE, Brasil

*Vanessa Maranhão Alves Leal*  
*João Pedro Souza Silva*  
*Andrea Honorio Soares*  
*Eduardo da Silva Galindo*  
*Agenor Tavares Jácome Júnior*

**DOI 10.22533/at.ed.99219180331**

**CAPÍTULO 32 ..... 240**

ACTINOMICOSE CEREBRAL: QUESTIONAMENTOS DIANTE DE UMA EVOLUÇÃO CLÍNICA DE 10 ANOS

*Vinícius Fernando Alves Carvalho*  
*Nathalie Serejo Silveira Costa*  
*Nathália Luísa Carlos Ferreira*  
*Iza Maria Fraga Lobo*  
*Angela Maria da Silva*

**DOI 10.22533/at.ed.99219180332**

**CAPÍTULO 33 ..... 249**

DOENÇA DE JORGE LOBO: UMA REVISÃO INTEGRATIVA

*Marília Mille Remígio da Costa*  
*David Henrique Vieira Vilaça*  
*Ana Ividy Andrada Diniz*  
*Cícera Amanda Mota Seabra*  
*Edilberto Costa Souza*  
*Ana Valéria de Souza Tavares*  
*Almi Soares Cavalcante*  
*Talles de Araújo Andrade*  
*Emanuel Victor Cordeiro da Costa Silva*

**DOI 10.22533/at.ed.99219180333**

**CAPÍTULO 34 ..... 253**

IN VITRO AND IN SILICO ANALYSIS OF THE MORIN ACTION MECHANISM IN YEAST OF THE *Cryptococcus neoformans* COMPLEX

*Vivianny Aparecida Queiroz Freitas*  
*Andressa Santana Santos*  
*Carolina Rodrigues Costa*  
*Hildene Meneses e Silva*  
*Thaís Cristina Silva*  
*Amanda Alves de Melo*  
*Fábio Silvestre Ataídes*  
*Benedito Rodrigues da Silva Neto*  
*Maria do Rosário Rodrigues Silva*

**CAPÍTULO 35 ..... 263**

INVESTIGAÇÃO EPIDEMIOLÓGICA INÉDITA DE COCCIDIOIDOMICOSE NO SERTÃO PERNAMBUCANO

*Adna Maris de Siqueira Martins*  
*Ana Maria Parente Brito*  
*Flávia Silvestre Outtes Wanderley*  
*Kamila Thaís Marcula Lima*  
*Karla Millene Sousa Lima Cantarelli*  
*Maria José Mourato Cândido Tenório*

DOI 10.22533/at.ed.99219180335

**CAPÍTULO 36 ..... 267**

ANÁLISE DA PRODUÇÃO CIENTÍFICA SOBRE *Candida auris*

*Davi Porfirio da Silva*  
*Igor Michel Ramos dos Santos*  
*Rossana Teotônio de Farias Moreira*

DOI 10.22533/at.ed.99219180336

**CAPÍTULO 37 ..... 281**

ANTIMICROBIAL EFFECT OF *Rosmarinus officinalis* LINN ESSENTIAL OIL ON PATHOGENIC BACTERIA IN VITRO

*Evalina Costa de Sousa*  
*Alexandra Barbosa da Silva*  
*Krain Santos de Melo*  
*Iriani Rodrigues Maldonade*  
*Eleuza Rodrigues Machado*

DOI 10.22533/at.ed.99219180337

**CAPÍTULO 38 ..... 296**

PROBLEMAS RESPIRATÓRIOS EM AGRICULTORES NA UBS DE NATUBA MUNICÍPIO DE VITÓRIA DE SANTO ANTÃO-PE

*Glauce Kelly Santos*  
*Amanda katlin Araújo Santos*  
*Angélica Gabriela Gomes da Silva*  
*Beatriz Mendes Neta*  
*Camila Ingrid da Silva Lindozo*  
*Fernanda Alves de Macêdo*  
*Hérica Lúcia Da Silva*  
*Jordy Alisson Barros dos Santos*  
*Juliana Beatriz Silva Pereira*  
*Luan Kelwyny Thaywã Marques da Silva*  
*Maria Caroline Machado Serafim*  
*Nayane Nayara do Nascimento Gaudino*  
*Ramiro Gedeão de Carvalho*  
*Roana Carolina Bezerra dos Santos*  
*Robson Cruz Ramos da Silva*  
*Rosival Paiva de Luna Júnior*  
*Talita Rafaela da Cunha Nascimento*  
*Vivian Carolayne de Matos Gomes*  
*Sidiane Barros da Silva*  
*Wellington Francisco Pereira da Silva*  
*Maria da Conceição Cavalcanti de Lira*

**SOBRE A ORGANIZADORA..... 304**

## TUBERCULOSE PULMONAR: PERFIL EPIDEMIOLÓGICO DO SERTÃO PERNAMBUCANO, BRASIL

**Marília Mille Remígio da Costa**

**David Henrique Vieira Vilaça**

**Ana Ividy Andrada Diniz**

**Cícera Amanda Mota Seabra**

**Edilberto Costa Souza**

**Ana Valéria de Souza Tavares**

**Almi Soares Cavalcante**

**Talles de Araújo Andrade**

**Nathália Hevén de Lima Feitosa**

**Kaio Teixeira de Araujo**

**Thaise de Abreu Brasileiro Sarmento**

**Emanuel Victor Cordeiro da Costa Silva**

brasileiras, principalmente pela capital federal – Rio de Janeiro -. À época, a obra naturalista evidenciava a precariedade estrutural vivida por essa cidade – a qual ainda não gozava do título de maravilhosa -, uma vez que a mesma apresentava problemas relacionados à ausência de saneamento básico, aglomerados habitacionais desprovidos de infraestrutura básica – como presença de latrinas -. Essa realidade, que foi intensificada com o processo de modernização do Rio de Janeiro e com a intensificação do processo de favelização, era propícia ao acometimento de doenças infectocontagiosas, como a tuberculose pulmonar, a qual respondeu por um elevado número de mortalidade no final do século XIX. Atualmente, observa-se que a tuberculose pulmonar constitui um importante problema de Saúde Pública no mundo, uma vez que esse agravo apresentou, em 2015, 10,4 milhões de casos, dos quais, mais de um milhão de pessoas vieram a óbito. Em 2016, a Tuberculose pulmonar foi responsável por 66.796 casos novos – a nível mundial – e 12.809 casos de retratamento de tuberculose no Brasil no período de 2007 a 2016. Esse crescimento no coeficiente de incidência da doença apresentou uma variação média anual de 1,7%, passando de 37,9/100 mil habitantes em 2007 para

**RESUMO:** Embora se reconheça os esforços do Sistema Público de Saúde no que tange o combate à Tuberculose Pulmonar, observa-se que a pertinência desse agravo em regiões específicas do país, como no Semi-árido Pernambucano.

**PALAVRAS-CHAVE:** Epidemiologia, notificação, prevenção, Saúde Pública, Tuberculose.

### 1 | INTRODUÇÃO

Em “O Cortiço”, o escritor maranhense Aluísio de Azevedo enfocava – no final do século XIX – os desafios inerentes ao processo de urbanização enfrentados pelas cidades

32,4/100 mil habitantes em 2016 (BRASIL, 2017).

Percebeu-se, a partir disso, a necessidade de intervenções governamentais, no que tange o enfrentamento desse agravo, com vistas à proteção e amparo da população. Sob esse prisma, criou-se o Plano Nacional pelo Fim da Tuberculose como Problema de Saúde Pública, o qual traçou estratégias que objetivavam acabar com a Tuberculose como um problema de saúde pública no Brasil até o ano de 2035 (BRASIL, 2017).

É válido ressaltar, ainda, que a garantia de efetividade desse plano está diretamente relacionada com a capacidade de identificação e diagnóstico desse agravo, por parte do Sistema de Saúde Pública, assim como o mapeamento de situações de risco, as quais sejam propícias ao desenvolvimento desse agravo na sociedade (BRASIL, 2011).

Sob essa perspectiva, o presente artigo tem como objetivo traçar um perfil epidemiológico dos casos de Tuberculose Pulmonar notificados no município de Serra Talhada, entre os anos de 2007 a 2017.

## **2 | MÉTODO**

Foi realizado um estudo de série histórica observacional do tipo transversal, no intervalo de tempo de 2007 a 2017. Os dados foram tabulados em um banco de dados com auxílio do recurso Tabelas e Gráficos do Excel 2010. Os cálculos foram realizados através dos programas Tabnet e Tabwin do Ministério da Saúde.

## **3 | RESULTADOS**

No período investigado o número de casos de tuberculose pulmonar foi de 246 casos, o local que teve a maior prevalência foi Serra Talhada, 287 por 100 mil habitantes.



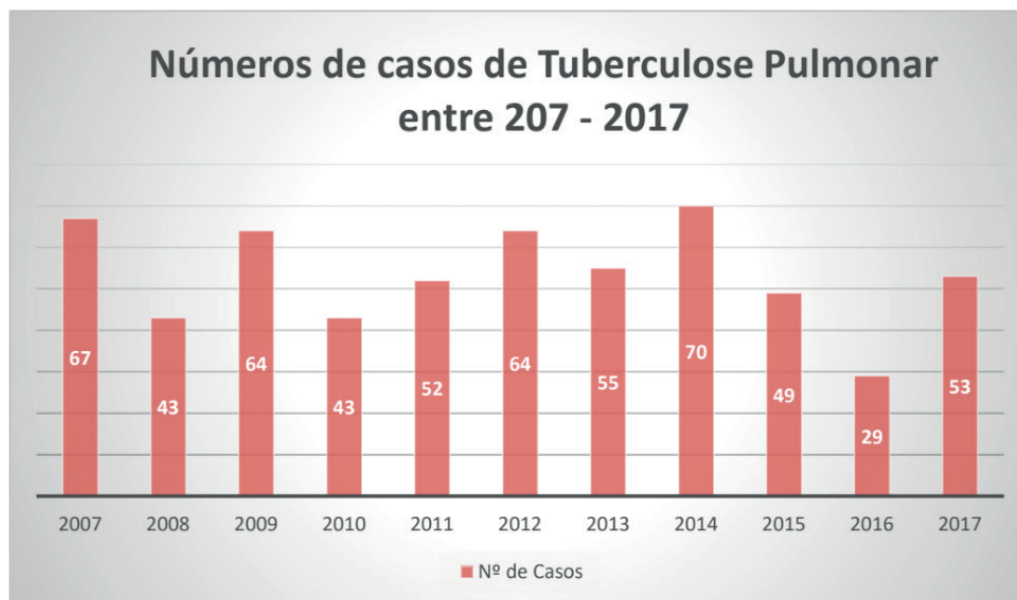


Gráfico 1: distribuição dos números de notificações de Tuberculose Pulmonar entres os anos de 2007 e 2017 de acordo com o SinanNet.

Em todos os municípios estudados, o maior percentual foi para o sexo masculino (61%). Essa realidade pode estar relacionada à maior exposição a áreas ou situações que favoreçam o acometimento da doença, além de esse gênero possuir baixa adesão aos serviços públicos de saúde.

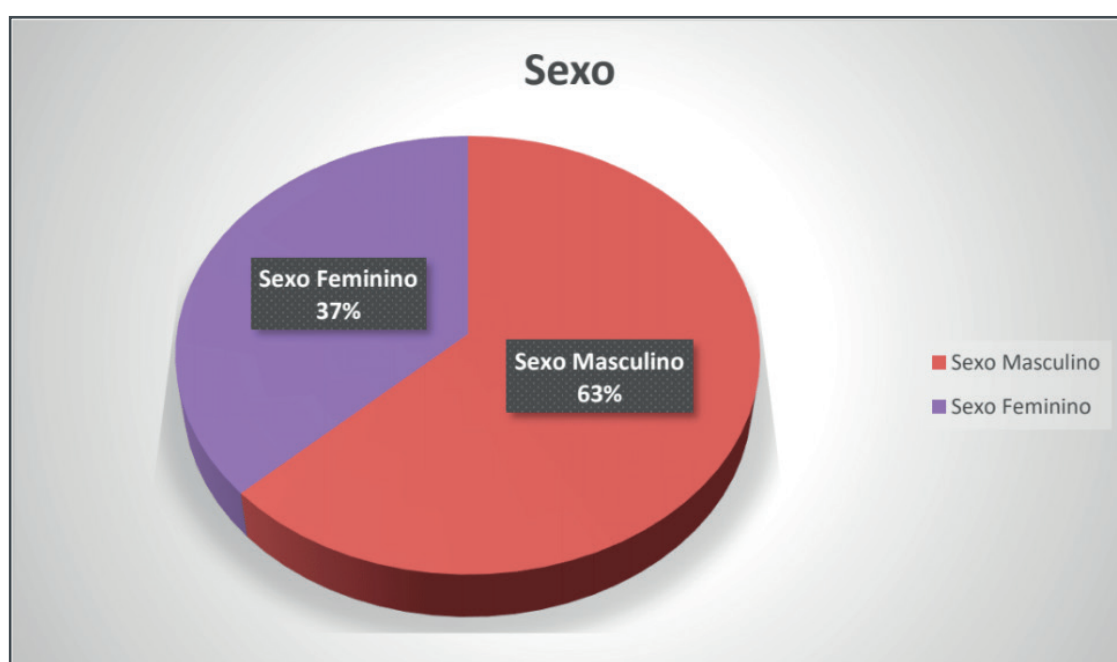
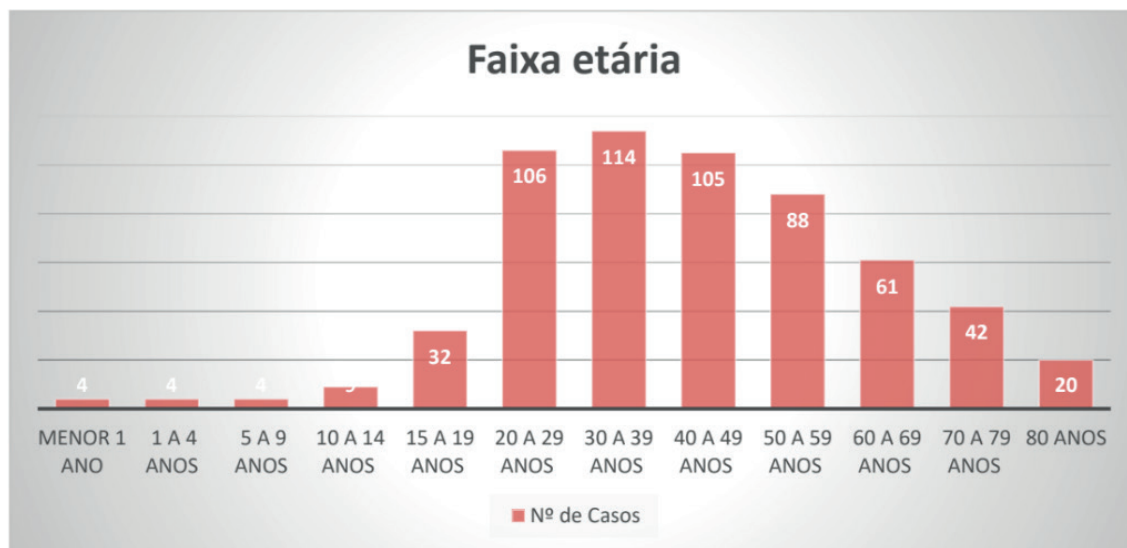


Gráfico 2: distribuição do número de agravos de acordo com sexo.

No que a faixa etária, constatou-se uma maior incidência entre a população economicamente ativa (entre 20 e 49 anos), correspondendo a 55,17% dos casos notificados.



## 4 | CONCLUSÃO

Diante dos dados apresentados, é imprescindível concluir, portanto, que esse estudo corrobora o perfil epidemiológico brasileiro para a Tuberculose Pulmonar, o qual indica variabilidade nos índices de acometimento durante o período analisado (BRASIL, 2017). Na cidade analisada, observa-se a prevalência desse enfermo na população masculina e na população economicamente ativa. Essa realidade coloca em risco indicadores socioeconômicos do país, como o IDH, vindo, assim, a alargar as desigualdades sociais da cidade. Mediante isso, faz-se necessário um reforço nas políticas públicas voltadas para a prevenção desse agravo, assim como as de amparo dos indivíduos acometidos, com vistas à mitigação dos impactos dessa enfermidade à sociedade.

## REFERÊNCIAS

BRASIL. FUNDAÇÃO OSWALDO CRUZ. (Ed.). **Controle da Tuberculose: Uma Proposta de Integração Ensino-Serviço**. Brasília: Fundação Oswaldo Cruz, 2008. 348 p. Disponível em: <<http://www.saude.mt.gov.br/upload/documento/81/control-da-tuberculose-uma-proposta-de-integracao-ensino-servico-%5B81-080909-SES-MT%5D.pdf>>. Acesso em: 14 out. 2018.

Smith I. **Mycobacterium tuberculosis Pathogenesis and Molecular Determinants of Virulence**. Clin Microbiol Rev. 2003;16(3):463–96.

Dorronsoro I, Torroba I. Microbiología de la tuberculosis. An Sist Sanit Navar. 2007;30(S2):67- 84.

4. Hijjar MA, Oliveira MJPR, Teixeira GM. A tuberculose no Brasil e no mundo. Bol Pneumol San. 2001;9(2):9-16.

Grimes N, Freitas S. Aspectos epidemiológicos da situação de encerramento dos casos de tuberculose pulmonar bacilífera do Estado de Santa Catarina, Brasil.[Monografia de Conclusão de Curso de Especialização em Epidemiologia Aplicada]. Universidade Federal de Santa Catarina; 2007.

BRASIL. Ministério da Saúde. Secretaria de Vigilância em Saúde. Departamento de Vigilância das Doenças Transmissíveis.. **Plano Nacional pelo Fim da Tuberculose como Problema de Saúde Pública**. Brasília: Ministério da Saúde, 2017. 52 p. Disponível em: <[http://bvsms.saude.gov.br/bvs/publicacoes/brasil\\_livre\\_tuberculose\\_plano\\_nacional.pdf](http://bvsms.saude.gov.br/bvs/publicacoes/brasil_livre_tuberculose_plano_nacional.pdf)>. Acesso em: 14 out. 2018.

BRASIL. Ministério da Saúde. Secretaria de Vigilância em Saúde. Departamento de Vigilância Epidemiológica.. **Manual de recomendações para o controle da tuberculose no Brasil**. Brasília: Ministério da Saúde, 2011. 284 p. Disponível em: <[http://bvsms.saude.gov.br/bvs/publicacoes/manual\\_recomendacoes\\_controle\\_tuberculose\\_brasil.pdf](http://bvsms.saude.gov.br/bvs/publicacoes/manual_recomendacoes_controle_tuberculose_brasil.pdf)>. Acesso em: 14 out. 2018.

WAIZBOR, Ricardo. A fêmea seletiva: Uma interpretação darwinista de O cortiço (1890), de Aluísio Azevedo. Ometeca: science & humanities, p. 1-11, 2008. Disponível em: < [http://www.fiocruz.br/media/ricardo\\_waizbort.pdf](http://www.fiocruz.br/media/ricardo_waizbort.pdf)>. Acesso em: 14 out. 2018.

## **SOBRE A ORGANIZADORA**

**Yvanna Carla de Souza Salgado:** Possui graduação em Farmácia pela Universidade Estadual de Ponta Grossa (2004), Habilitação em Análises Clínicas (2005), Especialização em Farmacologia (UNOPAR/IBRAS - 2011), Mestrado em Ciências Farmacêuticas pela Universidade Estadual de Ponta Grossa (2013) e Doutorado em Biologia Celular e Molecular pela Universidade Federal do Paraná (2017). Possui experiência técnica como farmacêutica e bioquímica e atualmente trabalha com os temas: farmacologia, biologia celular e molecular e toxicologia.

Agência Brasileira do ISBN  
ISBN 978-85-7247-199-2

