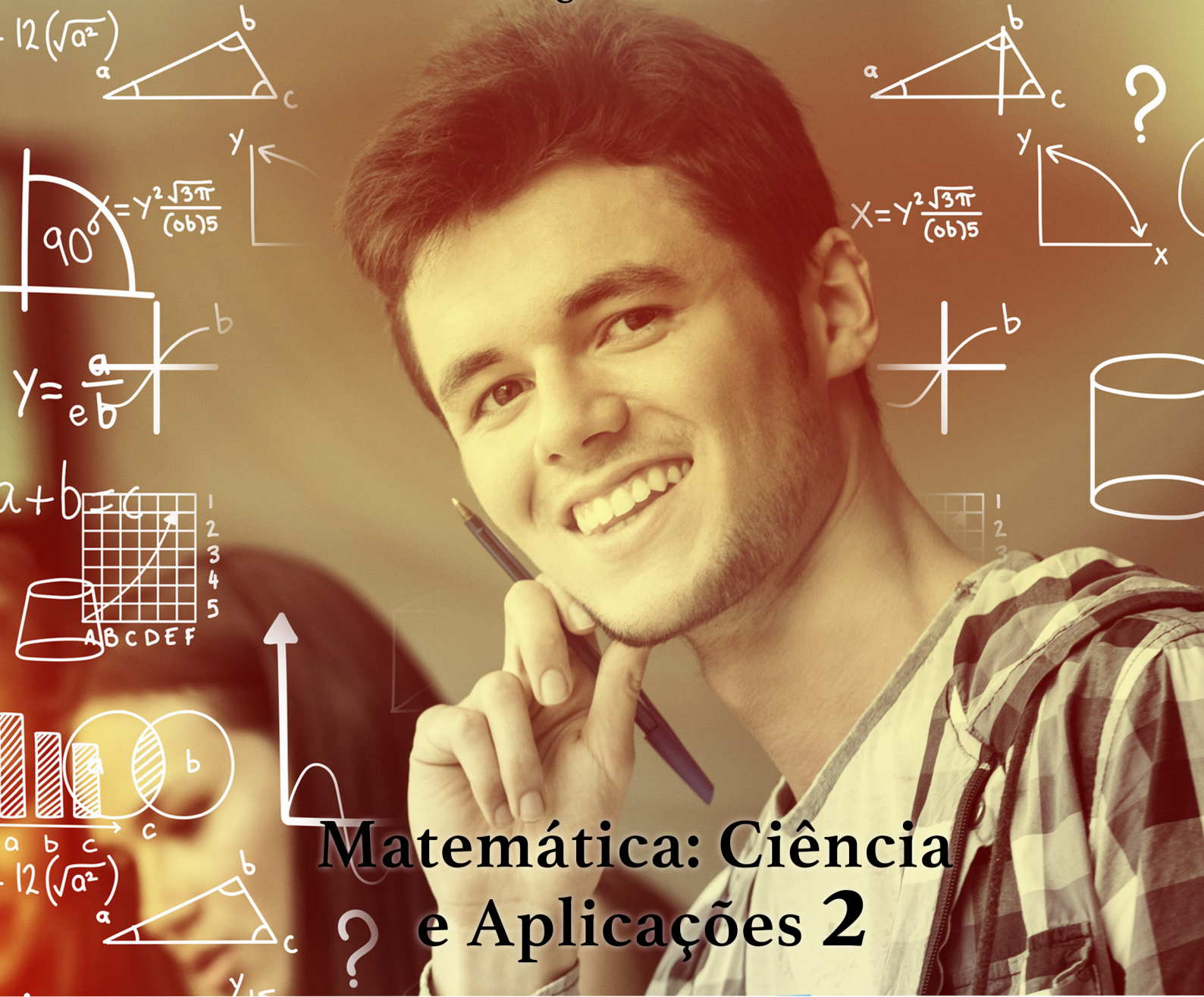
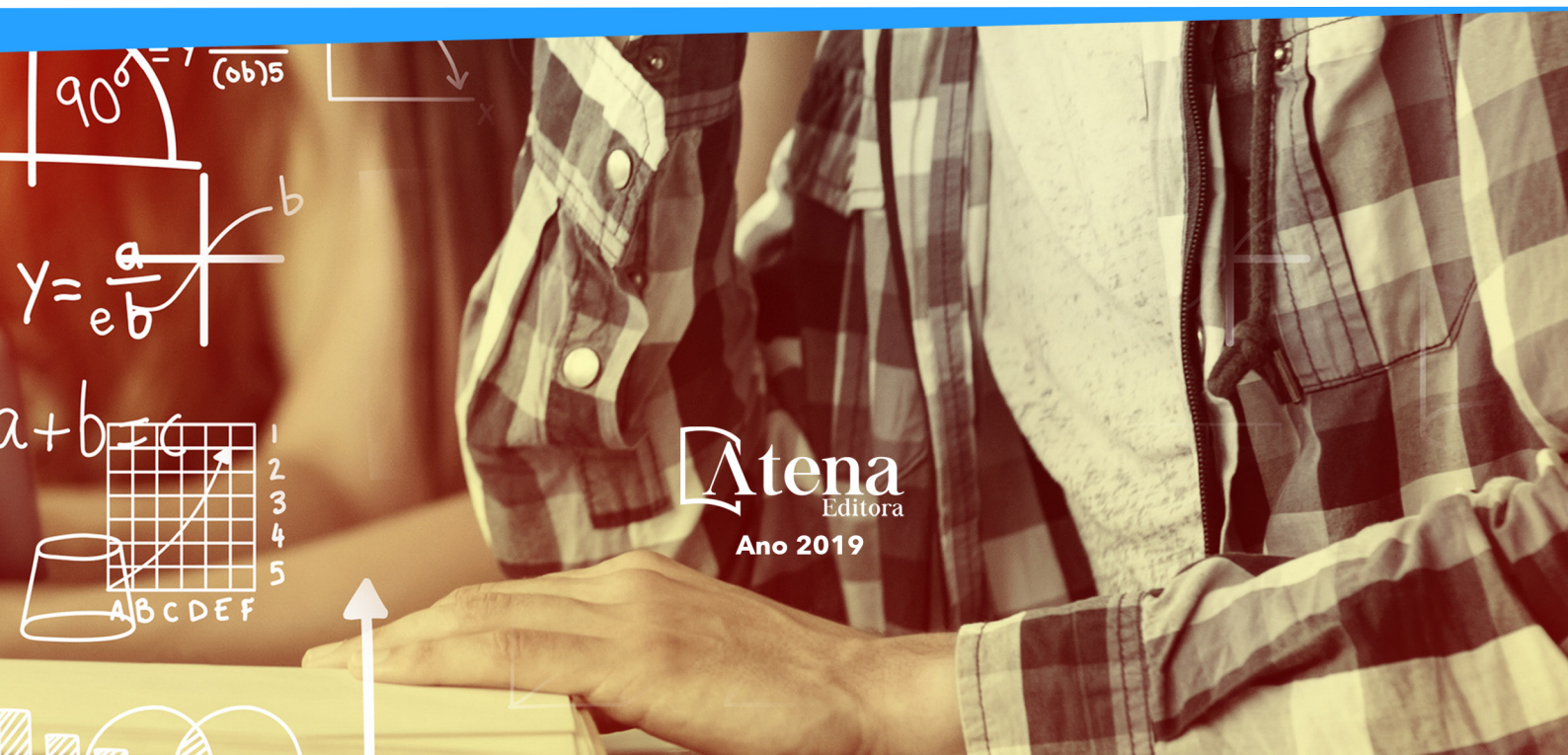


Annaly Schewtschik
(Organizadora)



Matemática: Ciência e Aplicações 2



Atena
Editora
Ano 2019

Annaly Schewtschik
(Organizadora)

Matemática: Ciência e Aplicações

2

Atena Editora
2019

2019 by Atena Editora

Copyright © da Atena Editora

Editora Chefe: Profª Drª Antonella Carvalho de Oliveira

Diagramação e Edição de Arte: Lorena Prestes e Geraldo Alves

Revisão: Os autores

Conselho Editorial

- Prof. Dr. Alan Mario Zuffo – Universidade Federal de Mato Grosso do Sul
Prof. Dr. Álvaro Augusto de Borba Barreto – Universidade Federal de Pelotas
Prof. Dr. Antonio Carlos Frasson – Universidade Tecnológica Federal do Paraná
Prof. Dr. Antonio Isidro-Filho – Universidade de Brasília
Profª Drª Cristina Gaio – Universidade de Lisboa
Prof. Dr. Constantino Ribeiro de Oliveira Junior – Universidade Estadual de Ponta Grossa
Profª Drª Daiane Garabeli Trojan – Universidade Norte do Paraná
Prof. Dr. Darllan Collins da Cunha e Silva – Universidade Estadual Paulista
Profª Drª Deusilene Souza Vieira Dall’Acqua – Universidade Federal de Rondônia
Prof. Dr. Eloi Rufato Junior – Universidade Tecnológica Federal do Paraná
Prof. Dr. Fábio Steiner – Universidade Estadual de Mato Grosso do Sul
Prof. Dr. Gianfábio Pimentel Franco – Universidade Federal de Santa Maria
Prof. Dr. Gilmei Fleck – Universidade Estadual do Oeste do Paraná
Profª Drª Girlene Santos de Souza – Universidade Federal do Recôncavo da Bahia
Profª Drª Ivone Goulart Lopes – Istituto Internazionele delle Figlie de Maria Ausiliatrice
Profª Drª Juliane Sant’Ana Bento – Universidade Federal do Rio Grande do Sul
Prof. Dr. Julio Candido de Meirelles Junior – Universidade Federal Fluminense
Prof. Dr. Jorge González Aguilera – Universidade Federal de Mato Grosso do Sul
Profª Drª Lina Maria Gonçalves – Universidade Federal do Tocantins
Profª Drª Natiéli Piovesan – Instituto Federal do Rio Grande do Norte
Profª Drª Paola Andressa Scortegagna – Universidade Estadual de Ponta Grossa
Profª Drª Raissa Rachel Salustriano da Silva Matos – Universidade Federal do Maranhão
Prof. Dr. Ronilson Freitas de Souza – Universidade do Estado do Pará
Prof. Dr. Takeshy Tachizawa – Faculdade de Campo Limpo Paulista
Prof. Dr. Urandi João Rodrigues Junior – Universidade Federal do Oeste do Pará
Prof. Dr. Valdemar Antonio Paffaro Junior – Universidade Federal de Alfenas
Profª Drª Vanessa Bordin Viera – Universidade Federal de Campina Grande
Profª Drª Vanessa Lima Gonçalves – Universidade Estadual de Ponta Grossa
Prof. Dr. Willian Douglas Guilherme – Universidade Federal do Tocantins

Dados Internacionais de Catalogação na Publicação (CIP) (eDOC BRASIL, Belo Horizonte/MG)

M376 Matemática: ciência e aplicações 2 [recurso eletrônico] /
Organizadora Annaly Schewtschik. – Ponta Grossa (PR): Atena
Editora, 2019. – (Matemática: Ciência e Aplicações; v. 2)

Formato: PDF

Requisitos de sistema: Adobe Acrobat Reader

Modo de acesso: World Wide Web

Inclui bibliografia.

ISBN 978-85-7247-122-0

DOI 10.22533/at.ed.220191402

1. Matemática – Estudo e ensino. 2. Professores de matemática
– Prática de ensino. I. Schewtschik, Annaly. II. Série.

CDD 510.7

Elaborado por Maurício Amormino Júnior – CRB6/2422

O conteúdo dos artigos e seus dados em sua forma, correção e confiabilidade são de
responsabilidade exclusiva dos autores.

2019

Permitido o download da obra e o compartilhamento desde que sejam atribuídos créditos aos
autores, mas sem a possibilidade de alterá-la de nenhuma forma ou utilizá-la para fins comerciais.

www.atenaeditora.com.br

APRESENTAÇÃO

A obra “Matemática: ciências e aplicações” aborda uma série de livros de publicação da Atena Editora publicado em três volumes. O Volume II, em seus 22 capítulos, apresenta resultados de pesquisas que trazem estudos frente aos objetos matemáticos trabalhados tanto na Educação Básica, incluindo a EJA, como no Ensino Superior.

Os trabalhos evidenciam os estudos sobre conceitos e aplicações dos objetos da matemática no contexto da Educação Brasileira, contemplando aspectos da aprendizagem dos alunos, incluindo alunos com deficiências.

Revelam também os aspectos históricos que contribuíram para a formação dos conceitos dos objetos matemáticos e a análises destes objetos segundo seus idealizadores. Apresentam como os objetos matemáticos são contemplados em livros didáticos e fazem reflexões em torno da resolução de problemas que envolvem diferentes objetos matemáticos, incluindo conceito de letramento, enquanto prática social, nos diferentes campos da matemática.

A Matemática como Ciência é pensada nos trabalhos que enfocam os objetos matemáticos no contexto de aprendizagem, e como aplicações do conhecimento matemático na resolução de problemas tanto na Educação Básica como no Ensino Superior, incluindo as Engenharias.

A Educação Matemática é revelada nas análises referente as práticas de sala de aula – contanto com discussões inclusivas, tanto na Educação Básica como na Educação Superior.

Este Volume II é dedicado aos matemáticos, aos professores de matemática e pedagogos que ensinam matemática, a fim de compreenderem os aspectos do conhecimento matemático e do ensino e da aprendizagem dos objetos matemáticos âmbito da educação matemática.

Annaly Schewtschik

SUMÁRIO

CAPÍTULO 1	1
COMPREENDENDO O SISTEMA DE NUMERAÇÃO PARA O ENSINO DE NÚMEROS NA ESCOLA BÁSICA	
<i>Weslei Lima de Figueiredo</i> <i>Samira Zaidan</i>	
DOI 10.22533/at.ed.2201914021	
CAPÍTULO 2	18
PRÁTICA DOS PROFESSORES DA RESERVA EXTRATIVISTA CHICO MENDES, SOBRE O CONCEITO DE NÚMERO	
<i>Vânia Regina Rodrigues da Silva</i> <i>Itamar Miranda da Silva</i> <i>Joseane Gabriela Almeida Mezerhane Correia</i> <i>Danise Regina Rodrigues da Silva</i>	
DOI 10.22533/at.ed.2201914022	
CAPÍTULO 3	30
NEGOCIANDO CONCEITOS SOBRE MEDIDAS DE COMPRIMENTO NAS TAREFAS DE MATEMÁTICA DE ALUNOS DO 3º ANO DO ENSINO FUNDAMENTAL	
<i>Érika D'Ávila de Sá Rocha</i> <i>Jônata Ferreira de Moura</i>	
DOI 10.22533/at.ed.2201914023	
CAPÍTULO 4	41
UM ESTUDO PRELIMINAR DO MANUSCRITO MS. 189 DEDICADO À “ARITMÉTICA PRIMÁRIA” DE CHARLES SANDERS PEIRCE	
<i>Alexandre Souza de Oliveira</i> <i>Fumikazu Saito</i>	
DOI 10.22533/at.ed.2201914024	
CAPÍTULO 5	52
A TABUADA NAS ESCOLAS PAROQUIAIS LUTERANAS DO SÉCULO XX NO RIO GRANDE DO SUL	
<i>Malcus Cassiano Kuhn</i>	
DOI 10.22533/at.ed.2201914025	
CAPÍTULO 6	69
CAMPO MULTIPLICATIVO: DIAGNÓSTICO COM ESTUDANTES DO SEXTO ANO	
<i>Janine Oliveira Mello</i> <i>Gabriela dos Santos Barbosa</i>	
DOI 10.22533/at.ed.2201914026	
CAPÍTULO 7	86
ESTRUTURA MULTIPLICATIVA: O TIPO DE SITUAÇÃO-PROBLEMA QUE O PROFESSOR DOS ANOS FINAIS DO ENSINO FUNDAMENTAL ELABORA	
<i>Emília Isabel Rabelo de Souza</i> <i>Sandra Maria Pinto Magina</i>	
DOI 10.22533/at.ed.2201914027	

CAPÍTULO 8 97

"OS PREÇOS ESTÃO NA HORA DA MORTE" - TEMA GERADOR NO ENSINO DE FRAÇÕES E NÚMEROS DECIMAIS NA EDUCAÇÃO DE JOVENS E ADULTOS

Hosana Silva de Santana

Mirtes Ribeiro de Lira

DOI 10.22533/at.ed.2201914028

CAPÍTULO 9 108

RESSONÂNCIAS DO APRENDER, SEGUNDO DELEUZE, EM UM FAZER DOCENTE: EXPLORANDO O CONCEITO DE FRAÇÃO EM TURMAS DO SEXTO ANO DO ENSINO FUNDAMENTAL

Wagner Rodrigues da Silva

DOI 10.22533/at.ed.2201914029

CAPÍTULO 10 119

LETRAMENTO ESTATÍSTICO POR MEIO DE PROJETOS: UM ESTUDO DE CASO

Cassio Cristiano Giordano

DOI 10.22533/at.ed.22019140210

CAPÍTULO 11 131

ADAPTAÇÃO DA TEORIA DE VAN HIELE PARA O TÓPICO DE FUNÇÕES NO ENSINO MÉDIO

Eduarda de Jesus Cardoso

Lilian Nasser

DOI 10.22533/at.ed.22019140211

CAPÍTULO 12 142

EDUCAÇÃO MATEMÁTICA NUMA PERSPECTIVA INCLUSIVA: ESTRATÉGIAS EM BUSCA DA APRENDIZAGEM DE ALUNOS COM DEFICIÊNCIA INTELECTUAL NO ENSINO MÉDIO

Elcio Pasolini Milli

Cátia Aparecida Palmeira

DOI 10.22533/at.ed.22019140212

CAPÍTULO 13 154

APRENDIZAGEM DA ÁLGEBRA NA EDUCAÇÃO BÁSICA: REFLEXÕES SOBRE SEU ENSINO A PARTIR DE ATIVIDADES EXPLORATÓRIAS

Francisco José Brabo Bezerra

Francisco Erivaldo Rodrigues Gomes

Caroline Miranda Pereira Lima

DOI 10.22533/at.ed.22019140213

CAPÍTULO 14 167

REPRESENTAÇÕES SEMIÓTICAS DE PRODUTOS NOTÁVEIS: EM EUCLIDES E NOS DIAS ATUAIS

Larissa Corrêa

Ana Carolina Lopes de Melo

Claudete Cargnin

Silvia Teresinha Frizzarini

DOI 10.22533/at.ed.22019140214

CAPÍTULO 15 177

RESOLUÇÃO DE ATIVIDADE COM FUNÇÃO LOGARÍTMICA POR ESTUDANTES DO 1º ANO DO ENSINO MÉDIO: A ENUNCIÇÃO E A AJUDA NO PROCESSO DE APRENDIZAGEM

Walter Aparecido Borges
Maria Helena Palma de Oliveira

DOI 10.22533/at.ed.22019140215

CAPÍTULO 16 188

RESOLUÇÃO DE SITUAÇÕES-PROBLEMA PARA INTRODUIR IDEIA DE FUNÇÃO NA EJA: DO RASCUNHO AO CONVENCIMENTO

Ana Paula Gonçalves Pita

DOI 10.22533/at.ed.22019140216

CAPÍTULO 17 199

UMA ANÁLISE SEMIÓTICA DE FUNÇÃO DO PRIMEIRO GRAU NO LIVRO DIDÁTICO DE MATEMÁTICA

Jessica da Silva Miranda
Felipe Antonio Moura Miranda
Maurício de Moraes Fontes

DOI 10.22533/at.ed.22019140217

CAPÍTULO 18 209

O MOVIMENTO DA MATEMÁTICA MODERNA E O CONTEÚDO SISTEMAS DE EQUAÇÕES LINEARES: UMA ANÁLISE DO LIVRO DE MATEMÁTICA-CURSO MODERNO 2ª SÉRIE, SANGIORGI (1966)

Célio Moacir dos Santos

DOI 10.22533/at.ed.22019140218

CAPÍTULO 19 218

A (NÃO) EXISTÊNCIA DO LIMITE DE UMA FUNÇÃO: UMA ANÁLISE SOBRE AS IMAGENS CONCEITUAIS DE ESTUDANTES EM UM CURSO DE CÁLCULO

Maria Alice de Vasconcelos Feio Messias
João Cláudio Brandemberg

DOI 10.22533/at.ed.22019140219

CAPÍTULO 20 230

APRENDIZAGEM DO CONCEITO DE VETOR POR ESTUDANTES DE ENGENHARIA – ANÁLISE DE REGISTROS

Viviane Roncaglio
Cátia Maria Nehring

DOI 10.22533/at.ed.22019140220

CAPÍTULO 21 243

AS CONTRIBUIÇÕES DA VISUALIZAÇÃO NO ENSINO E NA APRENDIZAGEM DE FUNÇÕES DERIVADAS EM CÁLCULO I

Frederico da Silva Reis
José Cirqueira Martins Júnior

DOI 10.22533/at.ed.22019140221

CAPÍTULO 22	254
UNIDADE DE ENSINO POTENCIALMENTE SIGNIFICATIVA NO ENSINO DE GEOMETRIA ANALÍTICA <i>Rafaela Regina Fabro</i>	
DOI 10.22533/at.ed.22019140222	
SOBRE A ORGANIZADORA	265

AS CONTRIBUIÇÕES DA VISUALIZAÇÃO NO ENSINO E NA APRENDIZAGEM DE FUNÇÕES DERIVADAS EM CÁLCULO I

José Cirqueira Martins Júnior

Universidade do Estado da Bahia – UNEB.
Barreiras – BA.

Frederico da Silva Reis

Universidade Federal de Ouro Preto – UFOP.
Ouro Preto – MG.

RESUMO: Este artigo aborda o ensino e a aprendizagem na disciplina de Cálculo I, em relação aos aspectos proporcionados pela visualização. Propomos investigar algumas contribuições de atividades exploratórias que envolveram gráficos de funções Derivadas com professores que utilizaram o *software* GeoGebra. A pesquisa foi Qualitativa que procurou compreender a visão que tais professores tiveram dessas atividades, as formas utilizadas para a coleta dos dados foram os registros de gravações em áudio, das atividades exploratórias e questionários. Nesse contexto, eles fizeram uma experimentação relacionando as atividades com as principais definições que foram sugeridas pelo livro didático utilizado como suporte para a sua elaboração. O estudo aponta que o *software* GeoGebra contribui para que o professor reflita sobre a sua prática pedagógica quando faz uso das demonstrações e exemplos com gráficos de funções Derivadas, oportunizando aos alunos

uma melhor interação e aprofundamento dos principais conceitos que envolvem os gráficos de funções Derivadas.

PALAVRAS-CHAVE: Ensino e Aprendizagem em Cálculo I. Derivadas. Atividades Exploratórias. Visualização. *Software* GeoGebra.

ABSTRACT: This article board the teaching and learning in discipline of Calculus I, about relation to the aspects provided by visualization. We propose to investigate some contributions of exploratory activities that involved graphs of Derived functions with teachers who used GeoGebra *software*. The research was Qualitative that sought to understand the vision that such teachers had of these activities, the forms used to collect the data were records of audio recordings, exploratory activities and questionnaires. In this context, they did an experimentation relating the activities to the main definitions that were suggested by the didactic book used as support for their elaboration. The study points out that GeoGebra *software* contributes to the teacher's reflection on his pedagogical practice when he uses the demonstrations and examples with graphs of Derivative functions, giving the students a better interaction and deepening of the main concepts that involve the graphs of Derivative functions.

KEYWORDS: Teaching and learning in Calculus I. Derived. Exploratory Activities. Visualization.

1 | INTRODUÇÃO

A pesquisa em Cálculo I tem se tornado crescente no âmbito da Educação Matemática no Ensino Superior. O ensino de Cálculo apresenta dificuldades epistemológicas (SAD, 1998; REZENDE, 2003) e problemas como: a falta de conhecimentos prévios de Matemática por parte de muitos alunos, altos índices de reprovação, turmas muito cheias (MARTINS JÚNIOR, 2015; REZENDE, 2003), entre outros, que ainda merecem atenção de pesquisas para serem melhor compreendidos.

Apesar de existir uma tensão devido ao rigor no trabalho feito com essa disciplina (REIS, 2009), acreditamos que a sala de aula pode ser modificada por aquilo que o professor faz, associando, dessa maneira, o uso da tecnologia computacional ao ensino e, assim, apresentar um diferencial para a sua forma de trabalho e para a aprendizagem dos alunos.

Apresentamos atividades exploratórias que utilizam a visualização como aspecto teórico principal utilizado em sua realização (ARCAVI, 2003; MARTINS JÚNIOR, 2015; TALL, 1991), sendo elas um componente indispensável para a concretização desse trabalho.

Essas atividades foram elaboradas e adaptadas com base em outras atividades contidas no livro didático de Flemming e Gonçalves (2006). Optamos por escolher este livro pelo fato de ser utilizado em muitos cursos superiores brasileiros e, também, por ser adotado como referência de trabalho para muitos professores em outros países.

Neste trabalho, utilizamos a pesquisa Qualitativa em que os dados foram coletados a partir dos registros das atividades realizadas, questionários e pela gravação, em áudio, do diálogo entre os professores e, tal diálogo, serviu como registro para verificar se as atividades ofereciam contribuições no ensino e na aprendizagem com gráficos de funções Derivadas pela percepção desses professores de Cálculo I.

2 | FUNDAMENTAÇÃO TEÓRICA

O uso das tecnologias computacionais tem proporcionado muitas oportunidades para se observar e experimentar o que está acontecendo com muitos conteúdos que são trabalhados na disciplina de Cálculo Diferencial e Integral, a possibilidade de visualização e a múltipla representação dessas informações são exemplos disso. Nesse artigo, descrevemos uma pesquisa que ocorreu a partir de representações gráficas de funções Derivadas com professores da disciplina de Cálculo I ou disciplinas semelhantes.

Nesta pesquisa, iremos tratar da visualização que é proporcionada pelo uso

do computador. O processo de visualização tem sido muito utilizado para realizar pesquisas, em especial no âmbito da Educação Matemática, possuindo elementos que são necessários aos processos de ensino e na aprendizagem de conteúdos matemáticos em todos os níveis.

Mesmo sendo importante nos processos de ensino e na aprendizagem, a visualização ainda representa um assunto secundário em relação a muitos aspectos da Matemática, como por exemplo, os processos algébricos e geométricos, mas a sua utilização tem se tornado uma oportunidade para o desenvolvimento de pesquisas em Educação Matemática (ARCAVI, 2003; COSTA, 2002; PRESMEG, 2006; TALL, 1991; VILLARREAL, 1999).

Observando algumas definições gerais sobre a visualização elencamos, inicialmente, a que aparece no dicionário Aurélio (FERREIRA, 2004, p. 2069) em que a "visualização é o ato ou efeito de visualizar; transformação de conceitos abstratos em imagens reais ou mentalmente visíveis; processo de visualizar". Os conceitos abstratos ou mentalmente visíveis estão ligados aos aspectos cognitivos, ou seja, à mente humana e, também, ao que acontece durante a formação das imagens realizadas pelos mais diferentes indivíduos. Desse modo, não temos como desatrelar a visualização de algo relacionado à cognição pelo fato de possuir aspectos direcionados aos estudos de Psicologia e, em especial, aos processos de ensino e aprendizagem. Com isso, Presmeg (2006, p. 206, tradução nossa) afirma que "assim, a visualização inclui processos de construção e transformação, tanto imagem visual mental e todas as inscrições de natureza espacial, que podem ser implicadas no fazer Matemática". Notamos que, no fazer Matemática, a visualização está diretamente vinculada a esses processos e ao que pode acontecer no cérebro humano e, bem como, à construção de imagens que podem ser formadas durante a aprendizagem de conteúdos ligados a essa disciplina, sendo isso o que se justifica para usá-la.

Também como complementação a essas ideias, apresentamos a definição dada por Arcavi (2003) para quem:

Visualização é a habilidade, o processo e o produto da criação, interpretação, uso de reflexão sobre figuras, imagens, diagramas, em nossas mentes, no papel ou com ferramentas tecnológicas, com a finalidade de descrever e comunicar informações, pensar sobre e desenvolver ideias previamente desconhecidas e entendimentos avançados. (ARCAVI, 2003, p. 217, tradução nossa).

Nessa definição, notamos uma abrangência de aplicação da visualização e de como ela pode beneficiar o ensino e a aprendizagem. Também aparecem elementos que são característicos para um melhor desenvolvimento dos processos mentais e de como essas ideias podem se tornar aliadas para a compreensão de conteúdos matemáticos.

Quando tais imagens, oriundas de uma percepção ou abstração, são formadas no cérebro, elas começam a tomar forma na mente humana. Presmeg (2006) esclarece

sobre a imagem visual e ainda caracteriza a pessoa que pode utilizá-la, da seguinte forma: "[...] uma *imagem visual* é tida como uma construção mental que representa a informação visual ou espacial, e um *visualizador* é uma pessoa que prefere usar métodos visuais quando existe essa opção" (PRESMEG, 2006, p. 207, tradução nossa, grifo da autora).

Enfatizamos que a visualização está relacionada com o ato de ver e está diretamente ligada ao pensamento e a função cerebral. Mesmo que muitos professores não valorizem a visualização como uma oportunidade de aprendizagem para os alunos, é inegável que ela contribui para isso. Porém, essas oportunidades variam de acordo com as propostas que podem ser feitas para os alunos e quais pensamentos eles podem mobilizar. No uso da cognição, trabalhando com processos mentais, os professores e alunos desenvolvem o pensamento matemático e, dentro desse componente, temos o pensamento visual-espacial, definido por Costa (2002, p. 263) como "o conjunto de processos cognitivos para os quais as representações mentais para objectos espaciais ou visuais, relações e transformações podem ser construídas, manipuladas e codificadas em termos verbais ou mistas".

Dessa forma, ao usar o pensamento visual é possível fazer operações intelectuais sobre o material perceptivo-sensorial e de memória, relacionando-as com a manipulação e transformação de ideias e, bem como, na tradução e comunicação dos métodos e conceitos que são utilizados para a exploração desse pensamento.

3 | PROCEDIMENTOS METODOLÓGICOS

Para a obtenção dos dados, a metodologia utilizada foi a da pesquisa Qualitativa, que tem sido um eixo norteador de trabalhos dentro da Educação e, conseqüentemente, em Educação Matemática (BORBA; ARAÚJO, 2012; FIORENTINI; LORENZATO, 2012; LÜDKE; ANDRÉ, 2015).

Neste trabalho os dados foram coletados a partir das atividades realizadas, questionários e pela gravação, em áudio, do diálogo entre os professores e, tal diálogo, serviu como registros para verificar se as atividades oferecem contribuições no ensino e aprendizagem com gráficos de funções Derivadas pela percepção destes professores de Cálculo I.

As atividades exploratórias foram indispensáveis para a coleta dos dados, bem como, foi um fator decisivo para uma melhor realização dessas propostas. Desse modo, relatamos que Martins Júnior (2015) as representa como um:

Conjunto de atividades, didaticamente planejadas, com o objetivo de permitir a exploração, a conjecturação, a dedução lógica, a indução, a intuição, a reflexão na ação e a mediação em relação aos conteúdos abordados para possibilitar a construção de conhecimentos realizados por seus atores, sendo essas atividades livres ou guiadas e, usando para isso, os meios necessários que possam dinamizar a relação entre a teoria e a prática e o ensino para a aprendizagem. (MARTINS

Essas atividades exploratórias auxiliaram, conjuntamente com o dinamismo que o *software* GeoGebra proporciona, na exploração de conteúdos com gráficos de funções Derivadas de uma função e variável real.

4 | DESCRIÇÃO E DISCUSSÃO A PARTIR DA PRODUÇÃO DA ATIVIDADE EXPLORATÓRIA

A realização dessa atividade exploratória ocorreu no laboratório de Educação Matemática na UFOP num período de 14:00 às 15:30h. Para a sua realização tínhamos um computador com o *software* GeoGebra instalado e um gravador em áudio para capturar o diálogo que ocorreu entre os professores. A Dupla A recebeu todos os materiais necessários para fazer algum rascunho ou cálculos de algum item da questão como folhas de papel em branco, lápis, caneta e borracha.

A pesquisa foi desenvolvida com 04 professores de Cálculo I, todos com nível de Mestrado e com experiência nessa disciplina. Optamos por dividi-los em duplas. A primeira dupla de professores passou a ser chamada de Dupla A, pois realizaram a primeira atividade, sendo formada por um professor que tinha mais tempo de experiência em sala de aula com o outro que tinha menos tempo e, em seguida, a Dupla B que recebeu a segunda atividade. Trouxemos neste artigo a resolução de 01 dessas atividades exploratórias que foi extraída do livro de Flemming e Gonçalves (2006) e depois adaptada para a participação da Dupla A, que é a única dupla que faremos algumas descrições e análises e, para maiores detalhes das outras atividades desenvolvidas consultar Martins Júnior (2015). Os principais conteúdos das funções Derivadas nessas atividades envolveram domínio, imagem, raízes, pontos críticos, extremos, crescimento e decrescimento, concavidade, pontos de inflexão, limites no infinito e assíntotas.

Os critérios utilizados para a escolha dos professores que participaram de nossa pesquisa foram: trabalhar com a disciplina de Cálculo Diferencial e Integral; possuir Mestrado na área de Matemática Pura ou de Educação Matemática; ser professor em uma Instituição de Ensino Superior Pública ou Privada; e disponibilizar-se a participar da pesquisa no Laboratório de Educação Matemática da UFOP para realização das atividades exploratórias.

Eles escolheram quem ficava manuseando o *software* GeoGebra e quem ficava com os rascunhos e, com isso, facilitou a dinâmica da pesquisa. Desse modo, a atividade usada nesse experimento está disposta a seguir, bem como, alguns de seus gráficos construídos e diálogos durante o experimento. Os diálogos aparecem em ordem crescente como em D_1 que representa o primeiro diálogo que achamos interessante analisar e, para os outros, também obedecem a essa mesma sequência.

MODELO DA ATIVIDADE EXPLORATÓRIA 1A

Construa no GeoGebra o gráfico da função, alterando as escalas dos eixos, se necessário, para obter uma janela de inspeção apropriada:

$$f(x) = \frac{1}{4}x^4 - 2x^3 - \frac{1}{2}x^2 + 30x + 10$$

Com base na visualização do gráfico construído e utilizando os recursos adequados do GeoGebra, pede-se:

1) Encontre o **domínio** da função:

Sugestão:

- Passeie ao longo do eixo x , visualizando a existência do gráfico da função;
- Como você justificaria algebricamente o domínio encontrado?

2) Encontre a **imagem** da função:

Sugestão:

- Passeie ao longo do eixo y , visualizando a existência do gráfico da função;
- É possível justificar algebricamente, nesse momento, a imagem encontrada?

3) Estime as **raízes** da função:

Sugestão:

- Passeie ao longo do eixo x , visualizando a existência de raízes da função;
- Qual é a quantidade e natureza de todas as raízes?

4) Analise os **pontos críticos** da função:

Sugestão:

- Construa a Reta Tangente (4ª janela), passeando ao longo do gráfico da função;
 - Como podemos verificar algebricamente os pontos críticos encontrados?
- 5) Discuta a existência de **extremos** da função:

Sugestão:

- Construa a Função Derivada 1ª (Entrada), estimando suas raízes;
 - Como podemos verificar algebricamente os extremos encontrados?
- 6) Analise os intervalos de **crescimento e decrescimento** da função:

Sugestão:

- Mova a Reta Tangente, passeando ao longo do gráfico da função;
- O que podemos observar em relação à reta tangente na Janela de Álgebra?

7) Analise a **concavidade** da função:

Sugestão:

- a) Construa a Função Derivada 2ª (Entrada), verificando seu sinal;
 - b) Como podemos verificar algebricamente a concavidade?
- 8) Discuta a existência de **pontos de inflexão** da função:

Sugestão:

- a) Analise o gráfico da Função Derivada 2ª, verificando suas raízes;
 - b) Como podemos verificar algebricamente os pontos de inflexão encontrados?
- 9) Analise os **limites no infinito** da função:

Sugestão:

- a) Passeie ao longo do gráfico da função;
 - b) Como você justificaria algebricamente a existência ou não desses limites?
- 10) Discuta a existência de **assíntotas**:

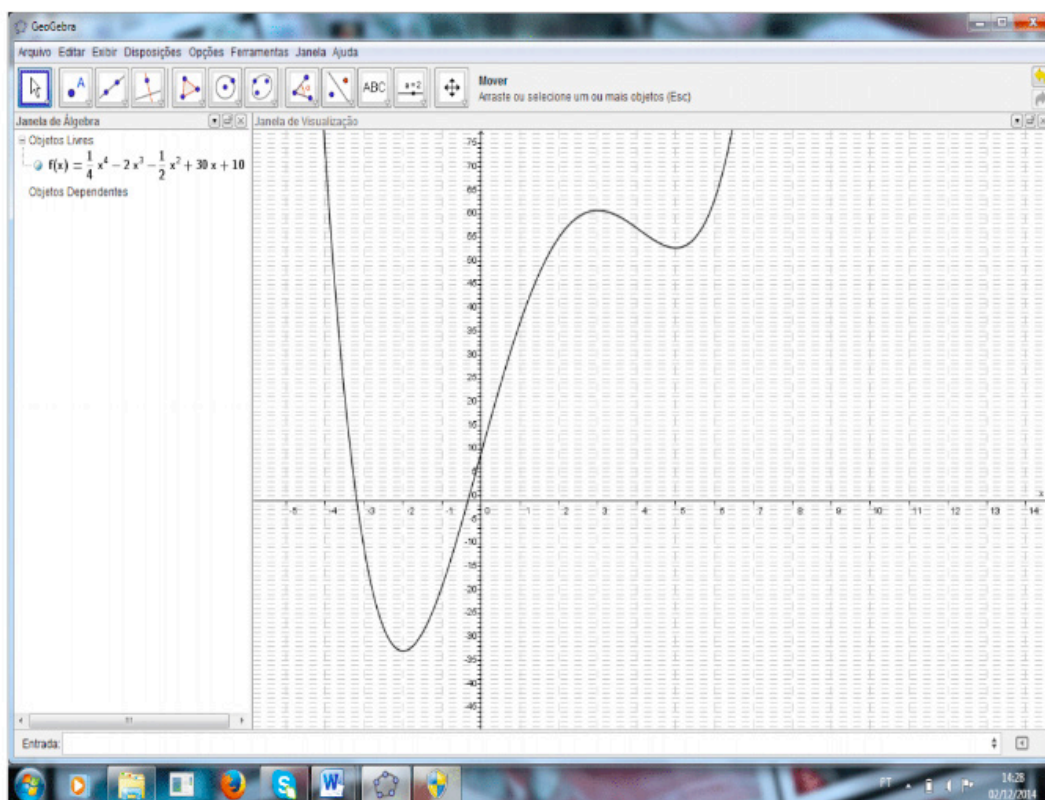
Sugestão:

- a) Passeie ao longo do gráfico da função;
- b) Como você justificaria algebricamente a existência ou não de assíntotas?

Após uma breve leitura da atividade, os professores plotaram a função polinomial no *software* GeoGebra e acabou na representação gráfica, conforme a figura 1. Os professores foram resolvendo as questões no *software* GeoGebra e no rascunho e, na medida do possível, tentavam se aproximar do contexto da sala de aula para produzir um parecer a respeito da contribuição dessas atividades para as demonstrações com gráficos de funções Derivadas. Trouxemos um dos diálogos que ocorreram durante a solução de alguns itens das questões, que estão numerados de forma sequencial. Na solução do item 1, que pediu o domínio da função:

Notamos que existe uma tendência dos alunos para olharem o gráfico nas proximidades de sua origem e esquecem que existem infinitos pontos que podem ser percorridos pela função para tentar verificar se tem algum problema e, talvez devido aos exemplos construídos em anos anteriores onde os professores ao construírem o gráfico de uma função mais simples no quadro trabalhavam as informações mais próximas de sua origem ou simplesmente, como é polinomial então $x \in \mathbb{R}$ e isso ainda acontece até hoje, assim, temos como ver um pouco que $x \in \mathbb{R}$ e, desse modo, o *software* está ajudando a dar uma melhor dinâmica para saber o que está acontecendo com a função no decorrer das mudanças dos valores de x . Você concorda, colega? Sim, o *software* GeoGebra está dando uma melhorada nisso aí. Entretanto, iremos passear até quando para saber que o domínio são os reais? Podemos perder muito tempo só com esse item da questão e nesse momento é necessário fazer menção do algébrico que também é muito importante. Perguntamos aos alunos: vocês conseguiram ver o domínio completo da função? Então, é por isso que vamos usar a Álgebra para completar o nosso entendimento. (D₁ da Dupla A).

Figura 1. Gráfico de $f(x)$ na atividade 1A.



FONTE: MARTINS JÚNIOR (2015, p. 68).

Percebemos, nesse diálogo, uma dificuldade que muitos alunos ainda trazem de anos anteriores no estudo do domínio de funções, que a localização destas, geralmente, está próxima da origem do sistema cartesiano. Desse modo, o *software* GeoGebra está gerando uma possibilidade de ampliação do que ocorreu com o domínio da função polinomial e o motivo dele pertencer aos reais.

O *software* usado é bastante dinâmico e, caso o professor que o manuseie, não tome cuidado com o tempo de exploração dos itens das questões que são propostas, pode perder tempo durante o processo de ensino e dificultar a aprendizagem dos alunos. Como sugestão, eles mencionam que é indispensável o uso do aspecto algébrico, que é uma característica bastante usada por professores durante as aulas de Cálculo I; o que completa o uso do *software* GeoGebra é justamente a visualização que ele permite associada ao aspecto algébrico desenvolvido pelos professores, seja na sala de aula ou no laboratório de Educação Matemática.

Prosseguindo agora para o item 4 da atividade que solicitava a análise dos pontos críticos da função, os professores apagaram o ponto B da resposta anterior e construíram a reta tangente, fixando nela o ponto A e exploraram a função, subindo ou descendo, tentando perceber o que acontecia ao deslocá-la. Fizeram isso no *software* e dava para ver que existiam três pontos críticos; a respeito do que aconteceu, afirmaram:

Conseguimos ver quando a reta tangente está em cima dos pontos críticos, ela fica

praticamente horizontal ao eixo x e é essa a definição que usamos para mostrar aos alunos que existem os pontos críticos, sendo eles máximos ou mínimos, podendo ainda ser locais ou absolutos. Ao verificar a posição quando a reta fica em cima deles, temos os seguintes pontos encontrados: temos um ponto de mínimo que é absoluto e está localizado em $(-2, -32)$, depois um máximo relativo em $(3; 61,75)$ e, por último, um mínimo relativo em $(5; 53,75)$. Desse modo, conseguimos verificar algebricamente quando derivamos a função e igualamos a zero, ou seja, $f'(x) = 0$. Isso fica interessante quando podemos fazer uma conexão daquilo que o GeoGebra mostra com aquilo que pode ser construído na sala de aula com os alunos: as definições e a visão que o *software* proporciona que são os dois aspectos que precisam ser levados em consideração e associados na hora de se utilizar algum *software* de Matemática nas aulas de Cálculo. (D₃ da Dupla A).

Existe a definição da inclinação da reta tangente que é usada pelos professores na determinação dos pontos críticos de uma função, quando ela permanece totalmente horizontal no eixo das abscissas, então, fornece um valor que pode ser um valor de mínimo ou de máximo em uma função. Notamos neste diálogo, que os professores pelas suas experiências, relataram que a utilização do *software* GeoGebra daria para fazer a comprovação das definições que são usadas nas fases de demonstração do conteúdo ou a parte teórica. Ele funciona como um recurso que apoia o processo de ensino para os professores e ajuda os alunos na aprendizagem, proporcionando uma melhor compreensão do que representam esses valores encontrados, que são confrontados com a parte algébrica que é utilizada pelos professores durante a solução de questões como essas com seus alunos.

Após a realização das questões dessa atividade, finalizamos pedindo aos professores que dessem o seu parecer em relação às possíveis contribuições, eles mencionaram que:

Para mim, contribuem sim. Elas permitem ver o que está acontecendo com a função, conseguimos ver o seu deslocamento ou o movimento do ponto, da reta e das derivadas encontradas, os motivos para compreender o que representa aquele ponto de máximo ou de mínimo, onde a função muda a sua concavidade, o porquê da função ir para o infinito, podendo entender os motivos de aproximação das assíntotas e nunca tocá-las e essa é a oportunidade de justificar as definições já realizadas e tudo em tempo real, em que a mídia tradicional seria difícil para se trabalhar nas aulas de Cálculo I. Já para mim, a principal contribuição é justamente a facilidade para se trabalhar esses conteúdos que, para os alunos iniciantes ou repetentes são difíceis, as coisas são mais dinâmicas e, mesmo se errar ou coisa parecida, dá para você rever as definições e colocar outros exemplos mais simples ou complexos, tentando associá-los à intuição que os alunos precisam ter para aprender. Podemos aproveitar aquilo que os alunos estão enxergando para inserir as definições e os exemplos. Essas atividades favorecem a aprendizagem, mas antes disso o professor precisa trabalhar as definições e as demonstrações que também são necessárias e suficientes. (D₈ da Dupla A).

5 | CONSIDERAÇÕES FINAIS

Olhando para os nossos dados coletados, percebemos evidências que se

tornaram possíveis de estabelecer conexões que relacionam aspectos que envolvem a visualização no ensino e na aprendizagem de gráficos com funções Derivadas. As impressões dos professores foram válidas pelo fato de terem contato com os alunos e, ao estabelecer a conexão entre o ensino e a aprendizagem, extraímos os seus relatos para encontrar as possíveis contribuições.

Entre algumas dessas contribuições encontramos que essas atividades: auxiliam no processo de demonstrações das principais definições que são usadas para os gráficos com funções Derivadas; agiliza o trabalho do professor na exploração da intuição e da visualização que é proporcionado pelo *software* GeoGebra, oferecendo aos alunos um melhor entendimento para os conteúdos que estão sendo demonstrados; facilita a confrontação do aspecto algébrico com o aspecto visual, para trazer um momento oportuno de usá-los tanto no ensino do professor como na aprendizagem para os alunos; dinamiza o desenvolvimento das aulas e proporciona ao professor trabalhar as demonstrações com mais facilidades relacionando os aspectos abstratos com os que podem ser mais concretos para a aprendizagem dos alunos.

Chamamos a atenção para a possibilidade de "verificação visual" do *software* que nos remete a aspectos da imagem visual, retomando algumas ideias de Arcavi (2003), que conseguiu relacionar tais aspectos aos processos algébricos e, estes por sua vez, estão intrínsecos na relação dos conteúdos de Cálculo I. Este autor conseguiu permear a possibilidade de visualização usando representações algébricas ou algorítmicas, sendo que essa relação é bastante importante no ensino para completar o entendimento e proporcionar uma compreensão necessária para a formação e a construção de alguns conceitos matemáticos. Nesse sentido, ele aponta que a "visualização pode acompanhar um desenvolvimento simbólico, desde que uma imagem visual, mostre o seu valor concreto [...]" (ARCAVI, 2003, p. 220, tradução nossa).

Enfatizamos que a visualização depende de uma experiência anterior e se aprimora conforme as etapas vão sendo construídas, isto contribui tanto para professores como para os alunos alcançarem um nível cognitivo mais avançado. Aqui, faz necessário entrar em cena o professor que conecta as informações visuais e as algébricas, para mostrar aos alunos como a utilização de atividades exploratórias pode ser usada para oferecer subsídios que se tornam indispensáveis no processo de ensino para a aprendizagem de definições de gráficos com funções Derivadas.

Acreditamos que a sala de aula pode ser modificada por aquilo que o professor faz, podendo tornar um diferencial para a sua forma de trabalho e para a aprendizagem de seus alunos.

REFERÊNCIAS

ARCAVI, A. The Role of Visual Representations in the Learning of Mathematics. In: **Educational Studies in Mathematics**, n. 52, p. 215-241, 2003.

BORBA, M. C.; ARAÚJO, J. L. Pesquisa Qualitativa em Educação Matemática: notas introdutórias. In: BORBA, M. C.; ARAÚJO, J. L. (Orgs.). **Pesquisa Qualitativa em Educação Matemática**. 4. ed. Belo Horizonte: Autêntica, 2012, p. 23-29.

COSTA, M. C. M. Processos mentais associados ao pensamento matemático avançado: Visualização. **Atividades de Investigação na Aprendizagem da Matemática e na Formação de Professores**. PONTE, J. P. (Org.). Escola Superior de Educação de Coimbra, p. 257-274, 2002.

FERREIRA, A. B. **Novo dicionário Aurélio da Língua Portuguesa**. 3. ed. 2. impres. Curitiba: Positivo, 2004.

FIORENTINI, D.; LORENZATO, S. **Investigação em Educação Matemática: percursos teóricos e metodológicos**. 3. ed. Campinas: Autores Associados, 2012.

FLEMMING, D. M.; GONÇALVES, M. B. **Cálculo A: funções, limite, derivação e integração**. 6. ed. São Paulo: Pearson Prentice Hall, 2006.

LÜDKE, M.; ANDRÉ, M. E. D. **Pesquisa em Educação: abordagens qualitativas**. 2. ed. Rio de Janeiro: EPU, 2015.

MARTINS JÚNIOR, J. C. **Ensino de Derivadas em Cálculo I: Aprendizagem a partir da visualização com o uso do GeoGebra**. Dissertação (Mestrado Profissional em Educação Matemática). Universidade Federal de Ouro Preto: Ouro Preto, 2015.

PRESMEG, N. Research on visualization in learning and teaching mathematics: emergence from psychology. In: BOERO, P.; GUTIÉRREZ, A. (Orgs.). **Handbook of research on the psychology of mathematics education: past, present and future**. Roterdã: Sense Publishers, p. 205-235, 2006.

REIS, F. S. Rigor e intuição no ensino de Cálculo e Análise. In: FROTA, M. C. R.; NASSER, L. (Orgs.). **Educação Matemática no Ensino Superior: pesquisas e debates**. Recife: SBEM, 2009, p. 81-97.

REZENDE, W. M. **O Ensino de Cálculo: dificuldades de natureza epistemológica**. Tese (Doutorado em Educação). Universidade de São Paulo: São Paulo, 2003.

SAD, L. A. **Cálculo Diferencial e Integral: uma abordagem epistemológica de alguns aspectos**. Tese (Doutorado em Educação Matemática). Universidade Estadual Paulista: Rio Claro, 1998.

TALL, D. Intuition e rigor: the role of visualization in the Calculus. In: ZIMMERMANN, W.; CUNNINGHAM, S. (Orgs.). **Visualization in teaching and learning Mathematics**. Washington: Mathematical Association of America, p. 105-119, 1991.

VILLARREAL, M. E. **O pensamento matemático de estudantes universitários de Cálculo e tecnologias informáticas**. Tese (Doutorado em Educação Matemática). Universidade Estadual Paulista: Rio Claro, 1999.

SOBRE A ORGANIZADORA

Annaly Schewtschik - Mestre em Educação, Especialista em Metodologia do Ensino de Matemática e em Neuropsicopedagogia, Licenciada em Matemática e em Pedagogia, Professora do Ensino Fundamental e do Ensino Superior em Curso de Pedagogia e Pós-Graduação em Educação e em Educação Matemática. Atuante na área da Educação há 24 anos. Atualmente trabalha com Consultoria e Assessoria em Educação, Avaliação e Formação de Professores por sua empresa Ensinas e é Assessora Pedagógica da Rede Municipal de Educação de Ponta Grossa – Pr.

Agência Brasileira do ISBN
ISBN 978-85-7247-122-0



9 788572 471220