

CIENCIAS DE LA **SALUD:**

Oferta, acceso y uso 4



Edson da Silva

(Organizador)

Atena
Editora
Año 2022

CIENCIAS DE LA **SALUD:**

Oferta, acceso y uso 4



Edson da Silva

(Organizador)

Atena
Editora
Año 2022

Editora chefe

Profª Drª Antonella Carvalho de Oliveira

Editora executiva

Natalia Oliveira

Assistente editorial

Flávia Roberta Barão

Bibliotecária

Janaina Ramos

Projeto gráfico

Bruno Oliveira

Camila Alves de Cremo

Luiza Alves Batista

Natália Sandrini de Azevedo

Imagens da capa

iStock

Edição de arte

Luiza Alves Batista

2022 by Atena Editora

Copyright © Atena Editora

Copyright do texto © 2022 Os autores

Copyright da edição © 2022 Atena Editora

Direitos para esta edição cedidos à Atena Editora pelos autores.

Open access publication by Atena Editora



Todo o conteúdo deste livro está licenciado sob uma Licença de Atribuição Creative Commons. Atribuição-Não-Comercial-Não-Derivativos 4.0 Internacional (CC BY-NC-ND 4.0).

O conteúdo dos artigos e seus dados em sua forma, correção e confiabilidade são de responsabilidade exclusiva dos autores, inclusive não representam necessariamente a posição oficial da Atena Editora. Permitido o *download* da obra e o compartilhamento desde que sejam atribuídos créditos aos autores, mas sem a possibilidade de alterá-la de nenhuma forma ou utilizá-la para fins comerciais.

Todos os manuscritos foram previamente submetidos à avaliação cega pelos pares, membros do Conselho Editorial desta Editora, tendo sido aprovados para a publicação com base em critérios de neutralidade e imparcialidade acadêmica.

A Atena Editora é comprometida em garantir a integridade editorial em todas as etapas do processo de publicação, evitando plágio, dados ou resultados fraudulentos e impedindo que interesses financeiros comprometam os padrões éticos da publicação. Situações suspeitas de má conduta científica serão investigadas sob o mais alto padrão de rigor acadêmico e ético.

Conselho Editorial**Ciências Biológicas e da Saúde**

Profª Drª Aline Silva da Fonte Santa Rosa de Oliveira – Hospital Federal de Bonsucesso

Profª Drª Ana Beatriz Duarte Vieira – Universidade de Brasília

Profª Drª Ana Paula Peron – Universidade Tecnológica Federal do Paraná

Prof. Dr. André Ribeiro da Silva – Universidade de Brasília

Profª Drª Anelise Levay Murari – Universidade Federal de Pelotas

Prof. Dr. Benedito Rodrigues da Silva Neto – Universidade Federal de Goiás



Prof. Dr. Cirênio de Almeida Barbosa – Universidade Federal de Ouro Preto
Prof^o Dr^a Daniela Reis Joaquim de Freitas – Universidade Federal do Piauí
Prof^o Dr^a Débora Luana Ribeiro Pessoa – Universidade Federal do Maranhão
Prof. Dr. Douglas Siqueira de Almeida Chaves – Universidade Federal Rural do Rio de Janeiro
Prof. Dr. Edson da Silva – Universidade Federal dos Vales do Jequitinhonha e Mucuri
Prof^o Dr^a Elizabeth Cordeiro Fernandes – Faculdade Integrada Medicina
Prof^o Dr^a Eleuza Rodrigues Machado – Faculdade Anhanguera de Brasília
Prof^o Dr^a Elane Schwinden Prudêncio – Universidade Federal de Santa Catarina
Prof^o Dr^a Eysler Gonçalves Maia Brasil – Universidade da Integração Internacional da Lusofonia Afro-Brasileira
Prof. Dr. Ferlando Lima Santos – Universidade Federal do Recôncavo da Bahia
Prof^o Dr^a Fernanda Miguel de Andrade – Universidade Federal de Pernambuco
Prof. Dr. Fernando Mendes – Instituto Politécnico de Coimbra – Escola Superior de Saúde de Coimbra
Prof^o Dr^a Gabriela Vieira do Amaral – Universidade de Vassouras
Prof. Dr. Gianfábio Pimentel Franco – Universidade Federal de Santa Maria
Prof. Dr. Helio Franklin Rodrigues de Almeida – Universidade Federal de Rondônia
Prof^o Dr^a Iara Lúcia Tescarollo – Universidade São Francisco
Prof. Dr. Igor Luiz Vieira de Lima Santos – Universidade Federal de Campina Grande
Prof. Dr. Jefferson Thiago Souza – Universidade Estadual do Ceará
Prof. Dr. Jesus Rodrigues Lemos – Universidade Federal do Piauí
Prof. Dr. Jônatas de França Barros – Universidade Federal do Rio Grande do Norte
Prof. Dr. José Aderval Aragão – Universidade Federal de Sergipe
Prof. Dr. José Max Barbosa de Oliveira Junior – Universidade Federal do Oeste do Pará
Prof^o Dr^a Juliana Santana de Curcio – Universidade Federal de Goiás
Prof^o Dr^a Lívia do Carmo Silva – Universidade Federal de Goiás
Prof. Dr. Luís Paulo Souza e Souza – Universidade Federal do Amazonas
Prof^o Dr^a Magnólia de Araújo Campos – Universidade Federal de Campina Grande
Prof. Dr. Marcus Fernando da Silva Praxedes – Universidade Federal do Recôncavo da Bahia
Prof^o Dr^a Maria Tatiane Gonçalves Sá – Universidade do Estado do Pará
Prof. Dr. Maurilio Antonio Varavallo – Universidade Federal do Tocantins
Prof^o Dr^a Mylena Andréa Oliveira Torres – Universidade Ceuma
Prof^o Dr^a Natiéli Piovesan – Instituto Federaci do Rio Grande do Norte
Prof. Dr. Paulo Inada – Universidade Estadual de Maringá
Prof. Dr. Rafael Henrique Silva – Hospital Universitário da Universidade Federal da Grande Dourados
Prof^o Dr^a Regiane Luz Carvalho – Centro Universitário das Faculdades Associadas de Ensino
Prof^o Dr^a Renata Mendes de Freitas – Universidade Federal de Juiz de Fora
Prof^o Dr^a Sheyla Mara Silva de Oliveira – Universidade do Estado do Pará
Prof^o Dr^a Suely Lopes de Azevedo – Universidade Federal Fluminense
Prof^o Dr^a Vanessa da Fontoura Custódio Monteiro – Universidade do Vale do Sapucaí
Prof^o Dr^a Vanessa Lima Gonçalves – Universidade Estadual de Ponta Grossa
Prof^o Dr^a Vanessa Bordin Viera – Universidade Federal de Campina Grande
Prof^o Dr^a Welma Emídio da Silva – Universidade Federal Rural de Pernambuco



Ciencias de la salud: oferta, acceso y uso 4

Diagramação: Camila Alves de Cremo
Correção: Maiara Ferreira
Indexação: Amanda Kelly da Costa Veiga
Revisão: Os autores
Organizador: Edson da Silva

Dados Internacionais de Catalogação na Publicação (CIP)

C569 Ciencias de la salud: oferta, acceso y uso 4 / Organizador Edson da Silva. – Ponta Grossa - PR: Atena, 2022.

Formato: PDF

Requisitos de sistema: Adobe Acrobat Reader

Modo de acesso: World Wide Web

Inclui bibliografia

ISBN 978-65-258-0590-0

DOI: <https://doi.org/10.22533/at.ed.900221910>

1. Salud. I. Silva, Edson da (Organizador). II. Título.

CDD 613

Elaborado por Bibliotecária Janaina Ramos – CRB-8/9166

Atena Editora
Ponta Grossa – Paraná – Brasil
Telefone: +55 (42) 3323-5493
www.atenaeditora.com.br
contato@atenaeditora.com.br



DECLARAÇÃO DOS AUTORES

Os autores desta obra: 1. Atestam não possuir qualquer interesse comercial que constitua um conflito de interesses em relação ao artigo científico publicado; 2. Declaram que participaram ativamente da construção dos respectivos manuscritos, preferencialmente na: a) Concepção do estudo, e/ou aquisição de dados, e/ou análise e interpretação de dados; b) Elaboração do artigo ou revisão com vistas a tornar o material intelectualmente relevante; c) Aprovação final do manuscrito para submissão.; 3. Certificam que os artigos científicos publicados estão completamente isentos de dados e/ou resultados fraudulentos; 4. Confirmam a citação e a referência correta de todos os dados e de interpretações de dados de outras pesquisas; 5. Reconhecem terem informado todas as fontes de financiamento recebidas para a consecução da pesquisa; 6. Autorizam a edição da obra, que incluem os registros de ficha catalográfica, ISBN, DOI e demais indexadores, projeto visual e criação de capa, diagramação de miolo, assim como lançamento e divulgação da mesma conforme critérios da Atena Editora.



DECLARAÇÃO DA EDITORA

A Atena Editora declara, para os devidos fins de direito, que: 1. A presente publicação constitui apenas transferência temporária dos direitos autorais, direito sobre a publicação, inclusive não constitui responsabilidade solidária na criação dos manuscritos publicados, nos termos previstos na Lei sobre direitos autorais (Lei 9610/98), no art. 184 do Código Penal e no art. 927 do Código Civil; 2. Autoriza e incentiva os autores a assinarem contratos com repositórios institucionais, com fins exclusivos de divulgação da obra, desde que com o devido reconhecimento de autoria e edição e sem qualquer finalidade comercial; 3. Todos os e-book são *open access*, *desta forma* não os comercializa em seu site, sites parceiros, plataformas de *e-commerce*, ou qualquer outro meio virtual ou físico, portanto, está isenta de repasses de direitos autorais aos autores; 4. Todos os membros do conselho editorial são doutores e vinculados a instituições de ensino superior públicas, conforme recomendação da CAPES para obtenção do Qualis livro; 5. Não cede, comercializa ou autoriza a utilização dos nomes e e-mails dos autores, bem como nenhum outro dado dos mesmos, para qualquer finalidade que não o escopo da divulgação desta obra.



APRESENTAÇÃO

A obra "*Ciencias de la salud: Oferta, acceso y uso 4*" compreende uma coletânea de textos elaborados por diferentes autores acerca das ciências da saúde. O livro integra diversas áreas do conhecimento que analisaram temas contemporâneos relacionados aos processos de saúde e doença.

Diversos profissionais, estudantes universitários, professores e pesquisadores da área de saúde, do Brasil e de países da América Latina, compartilham seus trabalhos científicos. A obra foi organizada em 14 capítulos e reúne as contribuições dos autores por meio de pesquisas de natureza básica e aplicada, revisões de literatura, ensaios teóricos e vivências no contexto da saúde.

Espero que esta coletânea contribua com o enriquecimento da formação universitária e da atuação multiprofissional no âmbito das Ciências da Saúde. Agradeço os autores pelas contribuições que tornaram essa edição possível e convido os leitores para uma imersão em cada capítulo desta obra.

Edson da Silva

SUMÁRIO

CAPÍTULO 1..... 1

A RELEVÂNCIA DO MÉTODO CANGURU PARA O CUIDADOS DE PREMATUROS


Camila Ribeiro Lima
Fabiane da Silva Rodrigues Oliveira
Tonny Venâncio de Melo
Paloma de Farias Guerra
Francimar Neto de Almeida Lopes
Iara Priscila Inácio de Freitas
Julia Fernanda Gouveia Costa
Samantha Costa de Sousa
Bruna Daniel Alves da Cruz
Ana Luiza Araújo Santana
Maria Beatriz Miranda Alves
Lais Eleuterio Dias
Walker Alves Costa
Marcia Pontes Alves
Paloma Diana Cancian

 <https://doi.org/10.22533/at.ed.9002219101>

CAPÍTULO 2..... 5

LA OBESIDAD INFANTIL EN LA CIUDAD DE MÉXICO. UNA MIRADA AL JARDÍN DE NIÑOS


Araceli Benítez Hernández

 <https://doi.org/10.22533/at.ed.9002219102>

CAPÍTULO 3..... 14

NIVEL DE INSTRUCCIÓN ACADÉMICA DE LOS PADRES Y SU RELACIÓN CON EL ESTADO NUTRICIONAL DE LOS INFANTES PREESCOLARES EN TRES BARRIOS DEL CANTÓN LA LIBERTAD 2021


Yanedsy Díaz Amador
Isoled Del Valle Herrera Pineda
Patricia Del Pilar Suárez González
Yanelis Suárez Angerí
José Carlo Mero Cevallos
Yara Shamira Perero Silvestre
Gladys Carolina Villacis Apolinario
Beatriz Valeria Game Cruz
José Luis Jaramillo Morocho

 <https://doi.org/10.22533/at.ed.9002219103>

CAPÍTULO 4..... 25

ALIMENTACIÓN, NUTRICIÓN Y ACTIVIDAD FÍSICA EN LA PREVENCIÓN DE HIPERTENSIÓN ARTERIAL


Marcos Elpidio Pérez Ruiz

 <https://doi.org/10.22533/at.ed.9002219104>

CAPÍTULO 5..... 37

MUERTES POR COVID-19 EN MATO GROSSO DO SUL, BRASIL, EN EL AÑO DE 2021


Vitória Pinheiro de Queiroz
Fellipe Eduardo Braga Vieira
Ivanilda Ferreira Santana
Lucas Rodrigues Xavier
João Italo Fortaleza de Melo

 <https://doi.org/10.22533/at.ed.9002219105>

CAPÍTULO 6..... 46

EL CONSUMO DE DROGAS EN LA ETAPA JUVENIL DURANTE LA PANDEMIA DE COVID- 19


Neris Marina Ortega Guevara
Liana Consuegra Cogle
Anabel Pérez González
Itati Carolina Escobar Mateus
Andrea Paola Carrasco Amagua

 <https://doi.org/10.22533/at.ed.9002219106>

CAPÍTULO 7..... 55

ANÁLISE SENSORIAL COMPARATIVA DE SABONETE EM BARRA A BASE DE ÓLEO DE COCO MANIPULADO VERSUS SABONETE COMERCIAL


Flavia Scigliano Dabbur
Adelson Pereira da Silva Júnior
José Eraldo dos Santos
Clayton Henrique Santos Tavares Filho

 <https://doi.org/10.22533/at.ed.9002219107>

CAPÍTULO 8..... 73

COMPLICACIÓN MECÁNICA DE PRÓTESIS ARTICULAR INTERNA, PSEUDOARTROSIS DE TIBIA IZQUIERDA


Yanetzi Loimig Arteaga Yanez
Yoel López Gamboa
Neris Marina Ortega Guevara

 <https://doi.org/10.22533/at.ed.9002219108>

CAPÍTULO 9..... 84

EJERCICIO Y PRÁCTICA DE LA BIOÉTICA NARRATIVA SOBRE CASOS DE PACIENTES CON CÁNCER CERVICOUTERINO

María Luisa Pimentel Ramírez
Mario Enrique Arceo Guzmán
Guillermo García Lambert


 <https://doi.org/10.22533/at.ed.9002219109>

CAPÍTULO 10..... 97

MATERIAL DIDÁTICO DA COLUNA VERTEBRAL DEMONSTRANDO A APLICAÇÃO DE

ANESTÉSICO NA RAQUIANESTESIA

Uriel Di Oliveira Neves
Ana Luiza Endo
Bruna Comis Hendges
Lucas da Costa Schiavo
Mikaela Franco da Luz
Andrielle Pereira Rodrigues

 <https://doi.org/10.22533/at.ed.90022191010>

CAPÍTULO 11 108

TEST ADAPTADO COMO INSTRUMENTO DE EVALUACIÓN PARA DETECTAR ALTERACIÓN DE COORDINACIÓN MOTORA EN EL ADULTO MAYOR


Gabriela Estefanía Robalino Morales
Juan Briceño

 <https://doi.org/10.22533/at.ed.90022191011>

CAPÍTULO 12..... 114

DISTRIBUCIÓN Y ABUNDANCIA DE GASTRÓPODOS FLUVIALES Y TERRESTRES CON VARIABLES METEOROLÓGICAS MEDIANTE LA MODELACIÓN MATEMÁTICA. SANTA CLARA, VILLA CLARA, CUBA


Frank Manuel Wilford González
Rigoberto Fimia-Duarte
David del Valle Laveaga
Alfredo Meneses Marcel
Ricardo Osés Rodríguez
José Iannacone
Rafael Armiñana García

 <https://doi.org/10.22533/at.ed.90022191012>

CAPÍTULO 13..... 133

A RELAÇÃO ENTRE O ALEITAMENTO MATERNO E O DIABETES MELLITUS TIPO 1

Danielle Freire Gonçalves
Verena Potter de Carvalho Bezerra
Priscila Roque Rocha
Rodrigo Santiago da Costa
Katanne Medeiros Vieira
Valeria Talissa Ferreira Rodrigues
Alex Silva Lima
Stanley Janary Ferreira Junior
Adrielly Barbosa Pedroso
Raphael Vitor Mesquita Moura
Carlos Felipe dos Santos de Campos Ribeiro

 <https://doi.org/10.22533/at.ed.90022191013>

CAPÍTULO 14..... 137

INTERVENCIÓN EDUCATIVA DESDE LA FISIOTERAPIA EN TIEMPOS DE COVID-19 EN


ECUADOR, UN APORTE DESDE EL ÁREA CIENTÍFICA Y HUMANA

Geomara Paola Solórzano Vela

Lisbeth Josefina Reales Chacón

Gabriela Alejandra Delgado Masache

Sonia Alexandra Álvarez Carrión

 <https://doi.org/10.22533/at.ed.90022191014>

SOBRE O ORGANIZADOR 153

ÍNDICE REMISSIVO 154

CAPÍTULO 1

A RELEVÂNCIA DO MÉTODO CANGURU PARA O CUIDADOS DE PREMATUROS

Data de aceite: 03/10/2022

Camila Ribeiro Lima

Fabiane da Silva Rodrigues Oliveira

Tonny Venâncio de Melo

Paloma de Farias Guerra

Francimar Neto de Almeida Lopes

Iara Priscila Inácio de Freitas

Julia Fernanda Gouveia Costa

Samantha Costa de Sousa

Bruna Daniel Alves da Cruz

Ana Luiza Araújo Santana

Maria Beatriz Miranda Alves

Lais Eleuterio Dias

Walker Alves Costa

Marcia Pontes Alves

Paloma Diana Cancian

RESUMO: O método canguru trata-se de uma metodologia de cuidado que consistem no contato pele a pele do recém nascido de baixo peso com a mãe para o ganho de peso do neonato. Com isso, pode ser analisada o adiantamento da alta qualificada, o estabelecimento do vínculo materno infantil e a humanização da assistência

de saúde. Este trabalho tem como intuito demonstrar os estudos disponíveis sobre como o método canguru é aplicado no Brasil, além de como tal prática é aplicada no Sistema Único de Saúde (SUS). Para a realização deste trabalho, foi utilizado a metodologia qualitativa descritiva, no formato de revisão de literatura.

PALAVRAS-CHAVE: Neonatologia; método canguru; assistência humanizada.

INTRODUÇÃO

Em 1987, na Colômbia, foi idealizado o método denominado Cuidado Mãe-Canguru (CMC), com o intuito de se desenvolver uma metodologia de cuidado compatível com a escassez de recursos associada ao alto índice de permanência dos RNs no ambiente hospitalar (VENÂNCIO, 2004). A CMC consiste em posicionar o Recém Nascido (RN) entre os seios maternos no contato pele a pele, em posição supinada, por tempo indeterminado, sendo o RN aquecido pelo calor materno (TOMA, 2007).

Segundo a portaria GM/MS n 1683, a metodologia assistencial perinatal, com o intuito de um cuidado de qualidade e humanizado. As três etapas desta portaria são: princípio da atenção humanizada, otimização dos leitos da unidade de terapia intensiva neonatal e o desenvolvimento neurocomportamental e psicoafetivo do RN (LAMY, 2008).

Em 1999, o Brasil usou como base de inspiração o CMC para desenvolver a Norma de

Atenção Humanizada ao Recém-Nascido de Baixo Peso, desenvolvido em três etapas: o incentivo ao aleitamento materno, mitigação dos fatores estressantes ao RN e a centralização do cuidado familiar. Tal metodologia é utilizada em Recém nascidos pre-termos (RNPT) de baixo peso, com o intuito de aumentar o peso do RN para a possibilidade de alta, além de estabelecer um vínculo para a diade, que esta prejudicado com a internação prolongada do RNPT (ALVES, 2020).

Este trabalho tem como intuito demonstrar os estudos disponíveis sobre como o método canguru é aplicado no Brasil, além de como tal pratica é aplicada no Sistema Único de Saude (SUS).

METODOLOGIA

Trata-se de um trabalho descritivo analítico, no modelo de revisão integrativa da literatura, utilizando como bases de dados Scielo, Periódico capes e Lilacs. Delimitando como critérios de inclusão artigos disponíveis gratuitamente, de forma completa, nos idiomas inglês ou português, com periodicidade dos últimos dez anos (2012-2022), sendo estes relacionados aos Descritores em Ciências da Saúde (DECS) `` Neonatologia; método canguru; assistência humanizada`` e aos operadores booleanos and e or.

RESULTADOS

A partir da pesquisa bibliográfica, pode-se obter um quantitativo de sete trabalhos que se enquadram no objetivo central deste estudo, sendo estes compilados em um quadro com o demonstrativo dos seus titulos autores e objetivo.

Título	Autores	Objetivo
Avaliação dos resultados neonatais do método canguru no Brasil	Fernando Lamy Filho Antônio Augusto Moura da Silva Zeni Carvalho Lamy Maria Auxiliadora Sousa Mendes Gomes Maria Elizabeth Lopes Moreira	Avaliar os resultados do método canguru no Brasil
Impacto do método canguru sobre o aleitamento materno de recém-nascidos pré-termo no Brasil: uma revisão integrativa	Fernanda Nascimento Alves et Al	Esta revisão integrativa da literatura teve como objetivo verificar se o Método Canguru, conforme instituído no Brasil, desde a primeira etapa até o acompanhamento ambulatorial, tem influência sobre o aleitamento materno.
Efeitos do método mãe-canguru em recém-nascidos pré-termo	Juliana Falcão Padilha Eduardo Matias dos Santos Steidl Melissa Medeiros Braz	Revisar a literatura a respeito das repercussões do MMC sobre a amamentação, aspectos clínicos, desenvolvimento e o comportamento de recém-nascidos pré-termo (RNPT).
Compreensão do sentimento materno na vivência no método canguru	Graziella marjorie moreira heck Huiana cristine lucca Roberta costa Carolina frescura junges simone vidal santos Márcia borck	Compreender os sentimentos maternos vivenciados nas diferentes etapas do método canguru
Método canguru: percepção materna acerca da vivência na unidade de terapia intensiva neonatal	Natália paz nunes Úrsula maria lima pessoa Daniela gardano bucharles mont'alverne Fabiane elpídio de sá Elisete mendes carvalho	Conhecer a percepção materna acerca da vivência na primeira etapa do método canguru na unidade de terapia intensiva neonatal (utin).
Avaliação da implantação do Método Canguru por gestores, profissionais e mães de recém-nascidos	Tarcísio Laerte Gontijo César Coelho Xavier Maria Imaculada de Fátima Freitas	Compreender dificuldades e facilidades da implantação do Método Canguru em maternidades brasileiras capacitadas pelo Ministério da Saúde, sob a ótica de profissionais de saúde, gestores e mães de recém-nascidos de baixo peso atendidos nesses serviços.
Avaliação da implantação do cuidado humanizado aos recém-nascidos com baixo peso: método canguru	Tarcísio L. Gontijo Adriana L. Meireles Deborah C. Malta Fernando A. Proietti César C. Xavier	Avaliar a implantação do método canguru em hospitais capacitados pelo Ministério da Saúde

Quadro 1- compilação dos trabalhos selecionados para a produção das discussões, demonstrando os títulos, autores e objetivo das pesquisas.

Fonte: Autores, 2022

CONCLUSÃO

Diante do exposto, faz-se necessário ressaltar a importância de cuidados humanizados durante a assistência de prematuros. Nesse contexto, o aperfeiçoamento dos profissionais prestadores de cuidados sobre as novas formas de se fazer saúde. O uso de metodologias de baixo custo é indubitavelmente necessário para o atendimento em países subdesenvolvidos e em desenvolvimento, sendo um indicador de qualidade de saúde a diminuição da mortalidade neonatal e a estabilização da pirâmide etária, com uma base mais larga que o topo, um marcador de progresso.

REFERÊNCIAS

ALVES, Fernanda Nascimento et al. Impacto do método canguru sobre o aleitamento materno de recém-nascidos pré-termo no Brasil: uma revisão integrativa. **Ciência & Saúde Coletiva**, v. 25, p. 4509-4520, 2020.

HECK, Graziella Marjorie Moreira et al. Compreensão do sentimento materno na vivência no método canguru. **Revista de Enfermagem da UFSM**, v. 6, n. 1, p. 71-83, 2016.

GONTIJO, Tarcísio L. et al. Avaliação da implantação do cuidado humanizado aos recém-nascidos com baixo peso: método canguru. **Jornal de Pediatria**, v. 86, p. 33-39, 2010.

GONTIJO, Tarcísio Laerte; XAVIER, César Coelho; FREITAS, Maria Imaculada de Fátima. Avaliação da implantação do Método Canguru por gestores, profissionais e mães de recém-nascidos. **Cadernos de Saúde Pública**, v. 28, p. 935-944, 2012.

LAMY, Fernando et al. Avaliação dos resultados neonatais do método canguru no Brasil. **Jornal de Pediatria**, v. 84, p. 428-435, 2008.

PADILHA, Juliana Falcão. Efeitos do método mãe-canguru em recém-nascidos pré-termo. **Fisioterapia Brasil**, v. 15, n. 2, p. 147-152, 2014.

NUNES, Natália Paz et al. Método canguru: percepção materna acerca da vivência na unidade de terapia intensiva neonatal. **Revista brasileira em promoção da saúde**, v. 28, n. 3, p. 387-393, 2015.

TOMA, Tereza Setsuko; VENÂNCIO, Sonia Isoyama; ANDRETTO, Daniela de Almeida. Percepção das mães sobre o cuidado do bebê de baixo peso antes e após implantação do Método Mãe-Canguru em hospital público da cidade de São Paulo, Brasil. **Revista Brasileira de Saúde Materno Infantil**, v. 7, p. 297-307, 2007.

VENÂNCIO, Sonia Isoyama; ALMEIDA, Honorina de. Método Mãe Canguru: aplicação no Brasil, evidências científicas e impacto sobre o aleitamento materno. **Jornal de Pediatria**, v. 80, p. s173-s180, 2004.

ÍNDICE REMISSIVO

A

Adaptación 32, 49, 78, 106, 107, 110, 114
Adultos mayores 106, 107, 108, 109, 110
Análise sensorial 53, 56, 57, 65, 66, 67, 68, 69, 70
Anestesia subaracnóidea 95, 96, 101, 105
Anestésico 95, 96, 100, 103, 104
Assistência humanizada 1, 2

B

Bloqueo espinal 95, 100, 101
Bloqueo neuroaxial 95

C

Consecuencias 8, 40, 44, 46, 48, 49, 87
Coordinación motora 106, 107, 109, 110, 111
Cosméticos 53, 54, 55, 56, 64, 68, 69, 70
Covid-19 4, 35, 36, 37, 38, 39, 40, 41, 42, 43, 44, 45, 46, 47, 48, 49, 50, 51, 52, 135, 136, 137, 138, 139, 140, 141, 142, 144, 146, 147, 148, 149, 150, 152

D

Disnea 135, 136, 137, 138, 139, 140, 141, 142, 144, 147, 148, 149
Docentes 3, 5, 8, 9, 15
Drogas 44, 45, 46, 47, 48, 49, 50, 51, 52

E

Educación 3, 4, 5, 10, 13, 14, 16, 21, 49, 93, 110
Estado nutricional 12, 13, 15, 16, 17, 18, 19, 20, 21
Etapa juvenil 44, 45, 46, 47, 48, 49, 50, 51

F

Factores de riesgo 24, 32, 33, 44, 46, 50, 51, 52, 71, 72, 74, 84, 93
Fallecimientos 35, 36, 38
Fisioterapia 106, 110, 135, 136, 138, 147, 148, 149, 150, 151

H

Hipertensión arterial 15, 17, 23, 24, 25, 29, 30, 31, 32, 33, 34, 37, 38

I

Infeción 49, 71, 77, 84

Intervención educativa 135, 136, 137, 138, 139, 140, 141, 142, 143, 144, 146, 147, 148, 149, 150

M

Material didático 95

Mato Grosso do Sul 35, 36, 37, 39, 40, 41, 42, 43

Método canguro 1, 2

Muertes 24, 35, 36, 37, 38, 39, 40, 83

N

Neonatología 1, 2

Nivel de aprendizaje 135, 136, 138, 140, 146, 148

O

Obesidad 3, 4, 5, 7, 8, 9, 10, 11, 14, 15, 16, 17, 19, 21, 25, 28, 29, 30, 31

Obesidad infantil 3, 10

P

Padres 3, 5, 6, 7, 8, 9, 10, 12, 13, 14, 15, 16, 17, 18, 20, 21, 23, 46, 50

Padres de familia 3, 5, 6, 7, 8, 10

Pandemia 35, 36, 41, 44, 45, 46, 47, 48, 49, 50, 51, 52, 86

Preescolares 10, 12, 13, 15, 16, 18, 19, 22

Prótesis articular interna 71, 73, 78

Pseudoartrosis 71, 72, 73, 74, 77, 78, 79, 80, 81

R

Raquiánestesia 95, 96, 100, 101, 102, 103, 104, 105

S

Sabonetes 53, 56, 58, 60, 63, 64, 66, 67, 69

SARS-CoV-2 35, 36, 40, 41

Sobrepeso 3, 4, 5, 7, 9, 10, 13, 14, 16, 18, 19, 20, 21, 22, 25, 29





T

Test KTK 106, 107, 108, 109, 110, 111

CIENCIAS DE LA **SALUD:**

Oferta, acceso y uso 4







-  www.arenaeditora.com.br
-  contato@arenaeditora.com.br
-  [@arenaeditora](https://www.instagram.com/arenaeditora)
-  www.facebook.com/arenaeditora.com.br

CIENCIAS DE LA **SALUD:**

Oferta, acceso y uso 4



-  www.arenaeditora.com.br
-  contato@arenaeditora.com.br
-  [@arenaeditora](https://www.instagram.com/arenaeditora)
-  www.facebook.com/arenaeditora.com.br