

Benedito Rodrigues da Silva Neto
(Organizador)



MEDICINA:

Atenção às rupturas e permanências
de um discurso científico 3

 **Atena**
Editora
Ano 2022



Benedito Rodrigues da Silva Neto
(Organizador)



MEDICINA:

Atenção às rupturas e permanências
de um discurso científico 3

 **Atena**
Editora
Ano 2022

Editora chefe

Profª Drª Antonella Carvalho de Oliveira

Editora executiva

Natalia Oliveira

Assistente editorial

Flávia Roberta Barão

Bibliotecária

Janaina Ramos

Projeto gráfico

Bruno Oliveira

Camila Alves de Cremo

Luiza Alves Batista

Natália Sandrini de Azevedo

Imagens da capa

iStock

Edição de arte

Luiza Alves Batista

2022 by Atena Editora

Copyright © Atena Editora

Copyright do texto © 2022 Os autores

Copyright da edição © 2022 Atena Editora

Direitos para esta edição cedidos à Atena Editora pelos autores.

Open access publication by Atena Editora



Todo o conteúdo deste livro está licenciado sob uma Licença de Atribuição Creative Commons. Atribuição-Não-Comercial-Não-Derivativos 4.0 Internacional (CC BY-NC-ND 4.0).

O conteúdo dos artigos e seus dados em sua forma, correção e confiabilidade são de responsabilidade exclusiva dos autores, inclusive não representam necessariamente a posição oficial da Atena Editora. Permitido o *download* da obra e o compartilhamento desde que sejam atribuídos créditos aos autores, mas sem a possibilidade de alterá-la de nenhuma forma ou utilizá-la para fins comerciais.

Todos os manuscritos foram previamente submetidos à avaliação cega pelos pares, membros do Conselho Editorial desta Editora, tendo sido aprovados para a publicação com base em critérios de neutralidade e imparcialidade acadêmica.

A Atena Editora é comprometida em garantir a integridade editorial em todas as etapas do processo de publicação, evitando plágio, dados ou resultados fraudulentos e impedindo que interesses financeiros comprometam os padrões éticos da publicação. Situações suspeitas de má conduta científica serão investigadas sob o mais alto padrão de rigor acadêmico e ético.

Conselho Editorial

Ciências Biológicas e da Saúde

Profª Drª Aline Silva da Fonte Santa Rosa de Oliveira – Hospital Federal de Bonsucesso

Profª Drª Ana Beatriz Duarte Vieira – Universidade de Brasília

Profª Drª Ana Paula Peron – Universidade Tecnológica Federal do Paraná

Prof. Dr. André Ribeiro da Silva – Universidade de Brasília

Profª Drª Anelise Levay Murari – Universidade Federal de Pelotas

Prof. Dr. Benedito Rodrigues da Silva Neto – Universidade Federal de Goiás



Prof. Dr. Cirênio de Almeida Barbosa – Universidade Federal de Ouro Preto
Prof^o Dr^a Daniela Reis Joaquim de Freitas – Universidade Federal do Piauí
Prof^o Dr^a Débora Luana Ribeiro Pessoa – Universidade Federal do Maranhão
Prof. Dr. Douglas Siqueira de Almeida Chaves – Universidade Federal Rural do Rio de Janeiro
Prof. Dr. Edson da Silva – Universidade Federal dos Vales do Jequitinhonha e Mucuri
Prof^o Dr^a Elizabeth Cordeiro Fernandes – Faculdade Integrada Medicina
Prof^o Dr^a Eleuza Rodrigues Machado – Faculdade Anhanguera de Brasília
Prof^o Dr^a Elane Schwinden Prudêncio – Universidade Federal de Santa Catarina
Prof^o Dr^a Eysler Gonçalves Maia Brasil – Universidade da Integração Internacional da Lusofonia Afro-Brasileira
Prof. Dr. Ferlando Lima Santos – Universidade Federal do Recôncavo da Bahia
Prof^o Dr^a Fernanda Miguel de Andrade – Universidade Federal de Pernambuco
Prof. Dr. Fernando Mendes – Instituto Politécnico de Coimbra – Escola Superior de Saúde de Coimbra
Prof^o Dr^a Gabriela Vieira do Amaral – Universidade de Vassouras
Prof. Dr. Gianfábio Pimentel Franco – Universidade Federal de Santa Maria
Prof. Dr. Helio Franklin Rodrigues de Almeida – Universidade Federal de Rondônia
Prof^o Dr^a Iara Lúcia Tescarollo – Universidade São Francisco
Prof. Dr. Igor Luiz Vieira de Lima Santos – Universidade Federal de Campina Grande
Prof. Dr. Jefferson Thiago Souza – Universidade Estadual do Ceará
Prof. Dr. Jesus Rodrigues Lemos – Universidade Federal do Piauí
Prof. Dr. Jônatas de França Barros – Universidade Federal do Rio Grande do Norte
Prof. Dr. José Aderval Aragão – Universidade Federal de Sergipe
Prof. Dr. José Max Barbosa de Oliveira Junior – Universidade Federal do Oeste do Pará
Prof^o Dr^a Juliana Santana de Curcio – Universidade Federal de Goiás
Prof^o Dr^a Lívia do Carmo Silva – Universidade Federal de Goiás
Prof. Dr. Luís Paulo Souza e Souza – Universidade Federal do Amazonas
Prof^o Dr^a Magnólia de Araújo Campos – Universidade Federal de Campina Grande
Prof. Dr. Marcus Fernando da Silva Praxedes – Universidade Federal do Recôncavo da Bahia
Prof^o Dr^a Maria Tatiane Gonçalves Sá – Universidade do Estado do Pará
Prof. Dr. Maurilio Antonio Varavallo – Universidade Federal do Tocantins
Prof^o Dr^a Mylena Andréa Oliveira Torres – Universidade Ceuma
Prof^o Dr^a Natiéli Piovesan – Instituto Federaci do Rio Grande do Norte
Prof. Dr. Paulo Inada – Universidade Estadual de Maringá
Prof. Dr. Rafael Henrique Silva – Hospital Universitário da Universidade Federal da Grande Dourados
Prof^o Dr^a Regiane Luz Carvalho – Centro Universitário das Faculdades Associadas de Ensino
Prof^o Dr^a Renata Mendes de Freitas – Universidade Federal de Juiz de Fora
Prof^o Dr^a Sheyla Mara Silva de Oliveira – Universidade do Estado do Pará
Prof^o Dr^a Suely Lopes de Azevedo – Universidade Federal Fluminense
Prof^o Dr^a Vanessa da Fontoura Custódio Monteiro – Universidade do Vale do Sapucaí
Prof^o Dr^a Vanessa Lima Gonçalves – Universidade Estadual de Ponta Grossa
Prof^o Dr^a Vanessa Bordin Viera – Universidade Federal de Campina Grande
Prof^o Dr^a Welma Emidio da Silva – Universidade Federal Rural de Pernambuco



Medicina: atenção às rupturas e permanências de um discurso científico 3

Diagramação: Camila Alves de Cremo
Correção: Maiara Ferreira
Indexação: Amanda Kelly da Costa Veiga
Revisão: Os autores
Organizador: Benedito Rodrigues da Silva Neto

Dados Internacionais de Catalogação na Publicação (CIP)

M489 Medicina: atenção às rupturas e permanências de um discurso científico 3 / Organizador Benedito Rodrigues da Silva Neto. – Ponta Grossa - PR: Atena, 2022.

Formato: PDF

Requisitos de sistema: Adobe Acrobat Reader

Modo de acesso: World Wide Web

Inclui bibliografia

ISBN 978-65-258-0614-3

DOI: <https://doi.org/10.22533/at.ed.143220710>

1. Medicina. 2. Saúde. I. Silva Neto, Benedito Rodrigues da (Organizador). II. Título.

CDD 610

Elaborado por Bibliotecária Janaina Ramos – CRB-8/9166

Atena Editora
Ponta Grossa – Paraná – Brasil
Telefone: +55 (42) 3323-5493
www.atenaeditora.com.br
contato@atenaeditora.com.br



DECLARAÇÃO DOS AUTORES

Os autores desta obra: 1. Atestam não possuir qualquer interesse comercial que constitua um conflito de interesses em relação ao artigo científico publicado; 2. Declaram que participaram ativamente da construção dos respectivos manuscritos, preferencialmente na: a) Concepção do estudo, e/ou aquisição de dados, e/ou análise e interpretação de dados; b) Elaboração do artigo ou revisão com vistas a tornar o material intelectualmente relevante; c) Aprovação final do manuscrito para submissão.; 3. Certificam que os artigos científicos publicados estão completamente isentos de dados e/ou resultados fraudulentos; 4. Confirmam a citação e a referência correta de todos os dados e de interpretações de dados de outras pesquisas; 5. Reconhecem terem informado todas as fontes de financiamento recebidas para a consecução da pesquisa; 6. Autorizam a edição da obra, que incluem os registros de ficha catalográfica, ISBN, DOI e demais indexadores, projeto visual e criação de capa, diagramação de miolo, assim como lançamento e divulgação da mesma conforme critérios da Atena Editora.



DECLARAÇÃO DA EDITORA

A Atena Editora declara, para os devidos fins de direito, que: 1. A presente publicação constitui apenas transferência temporária dos direitos autorais, direito sobre a publicação, inclusive não constitui responsabilidade solidária na criação dos manuscritos publicados, nos termos previstos na Lei sobre direitos autorais (Lei 9610/98), no art. 184 do Código Penal e no art. 927 do Código Civil; 2. Autoriza e incentiva os autores a assinarem contratos com repositórios institucionais, com fins exclusivos de divulgação da obra, desde que com o devido reconhecimento de autoria e edição e sem qualquer finalidade comercial; 3. Todos os e-book são *open access*, *desta forma* não os comercializa em seu site, sites parceiros, plataformas de *e-commerce*, ou qualquer outro meio virtual ou físico, portanto, está isenta de repasses de direitos autorais aos autores; 4. Todos os membros do conselho editorial são doutores e vinculados a instituições de ensino superior públicas, conforme recomendação da CAPES para obtenção do Qualis livro; 5. Não cede, comercializa ou autoriza a utilização dos nomes e e-mails dos autores, bem como nenhum outro dado dos mesmos, para qualquer finalidade que não o escopo da divulgação desta obra.



APRESENTAÇÃO

Temos a satisfação de apresentar o terceiro e quarto volume da obra “Medicina: Atenção as rupturas e permanências de um discurso científico”. Estes volumes compreendem projetos desenvolvidos com acurácia científica, propondo responder às demandas da saúde que porventura ainda geram rupturas no sistema.

Pretendemos direcionar o nosso leitor de forma integrada à uma produção científica com conhecimento de causa do seu título proposto, o que a qualifica mais ainda diante do cenário atual. Consequentemente destacamos a importância de se aprofundar no conhecimento nas diversas técnicas de estudo do campo médico/científico que tragam retorno no bem estar físico, mental e social da população.

Reafirmamos aqui uma premissa de que os últimos anos tem intensificado a importância da valorização da pesquisa, dos estudos e do profissional da área da saúde. Deste modo, essas obras, compreendem uma comunicação de dados muito bem elaborados e descritos das diversas sub-áreas da saúde oferecendo uma teoria muito bem elaborada nas revisões literárias apresentadas, assim como descrevendo metodologias tradicionais e inovadoras no campo da pesquisa.

A disponibilização destes dados através de uma literatura, rigorosamente avaliada, evidencia a importância de uma comunicação sólida com dados relevantes na área médica, deste modo a obra alcança os mais diversos nichos das ciências médicas. A divulgação científica é fundamental para romper com as limitações nesse campo em nosso país, assim, mais uma vez parabenizamos a estrutura da Atena Editora por oferecer uma plataforma consolidada e confiável para estes pesquisadores divulguem seus resultados.

Desejo a todos uma ótima leitura!

Benedito Rodrigues da Silva Neto

SUMÁRIO

CAPÍTULO 1..... 1

A DEPRESSÃO NA ÓTICA DE MÉDICOS QUE ATUAM EM UNIDADES BÁSICAS DE SAÚDE DE UM MUNICÍPIO NORTE DO RIO GRANDE DO SUL


Simone Thais Vizini
Telma da Silva Machado
Adriana Maria Alexandre Henriques
Paulo Renato Vieira Alves
Denise Oliveira D'Avila
Flávia Giendruczak da Silva
Rosaura Soares Paczek
Zenaide Paulo Silveira
Maria Margarete Paulo
Lisiane Madalena Treptow

 <https://doi.org/10.22533/at.ed.1432207101>

CAPÍTULO 2..... 10

A RELAÇÃO DE DERMATITE ATÓPICA E PSORÍASE COM CASOS GRAVES DE COVID-19


José Cosme Neto
Pietra Massariol Bottan
Victória de Castro Loss
Victória Spalenza Côgo

 <https://doi.org/10.22533/at.ed.1432207102>

CAPÍTULO 3..... 20

A SÍNDROME INFLAMATÓRIA MULTISSISTÊMICA PEDIÁTRICA (SIM-P), SUA MORBIMORTALIDADE NO BRASIL E SUA RELAÇÃO COM A COVID19: UMA REVISÃO BIBLIOGRÁFICA

Lara da Costa Gomes
Francisco Lucio Tomás Arcanjo Filho
Karine Moraes Aragão
Lara Parente Ribeiro
Louize Cristinne Couras Sayão
Maria Eduarda Bitu Vieira
Milena Bezerra Queiroz
Rochelle Andrade Feitosa do Nascimento
José Jackson do Nascimento Costa


 <https://doi.org/10.22533/at.ed.1432207103>

CAPÍTULO 4..... 24

AS DIFERENTES FACES CLÍNICAS DA AMILOIDOSE: UM RELATO DE CASO

Mariana Gomes Kale Martins
Paula Fernanda Barbosa Machado
Bruna Bessigo de Sá
Julia Segal Grinbaum


Aline Saraiva da Silva Correia
Tathiana Fernandes Mattos Bahia Alves

 <https://doi.org/10.22533/at.ed.1432207104>

CAPÍTULO 5..... 39

AVALIAÇÃO DO CONHECIMENTO DE ALUNOS DE MEDICINA A RESPEITO DA DOAÇÃO DE ÓRGÃOS


Bruna de Almeida Stacechen
Paola Marin Gruska
Aline Rosa Marosti

 <https://doi.org/10.22533/at.ed.1432207105>

CAPÍTULO 6..... 51

COMPETÊNCIA MÉDICA: A FORMAÇÃO TÉCNICA E ÉTICA DO ESTUDANTE DE MEDICINA

Vitor Nunes Molinos
Cássia Regina Rodrigues Nunes

 <https://doi.org/10.22533/at.ed.1432207106>

CAPÍTULO 7..... 64

DECISÕES JUDICIAIS COLEGIADAS NO ÂMBITO DO TRIBUNAL DE JUSTIÇA: ANÁLISE À LUZ DA MEDICINA BASEADA EM EVIDÊNCIAS

Daniel Antunes Campos de Sousa
Ana Paula de Araújo Machado
Luiz Carlos de Abreu
Italla Maria Pinheiro Bezerra

 <https://doi.org/10.22533/at.ed.1432207107>

CAPÍTULO 8..... 76

DIAGNÓSTICO DIFERENCIAL NA AFASIA PROGRESSIVA PRIMÁRIA

Ewerton Amaro Corrêa
Farah Kamilly

 <https://doi.org/10.22533/at.ed.1432207108>

CAPÍTULO 9..... 82

DIFICULDADE DE DIAGNÓSTICO DA ENDOMETRIOSE NA ADOLESCÊNCIA E SUAS REPERCUSSÕES SOCIAIS

Gabrielly Gomes de Oliveira
Priscila Maria de Oliveira

 <https://doi.org/10.22533/at.ed.1432207109>

CAPÍTULO 10..... 84

DOENÇAS OSTEOMIOARTICULARES RELACIONADAS AO TRABALHO (DORT) EM MÉDICOS: UM OLHAR ERGONÔMICO DO TRABALHO

Bruno Borges do Carmo
D'Angelo Guimarães de Oliveira


Eloá Perciano Madeira da Silva
Fabiola Colli Sessa
Jonathas da Silva Trindade
Maria Gabriela da Silva Azevedo
Monique Bessa de Oliveira Prucoli
Thaiane Moreira Leite Tinoco
Shabrynna Machado Jordes

 <https://doi.org/10.22533/at.ed.14322071010>

CAPÍTULO 11..... 95

EFEITO DO EXTRATO AQUOSO DE FOLHAS DE *KALANCHOE PINNATA* NA CICATRIZAÇÃO DE FERIDAS CUTÂNEAS EM RATOS Wistar

Vogério da Silva Deolindo
Rychelle Maria Silva Gomes
Paulo Afonso Lages Gonçalves Filho
Fabiana Uchôa Barros
Maria do Carmo de Carvalho e Martins
Mariana Marques Magalhães
Sheilane de Oliveira Moura
Natálio Alves de Barros Netto
Mateus Onofre Araújo Rodrigues
Vanessa Veloso Cantanhede Melo
Paulo Hudson Ferreira da Cunha

 <https://doi.org/10.22533/at.ed.14322071011>

CAPÍTULO 12..... 109

EFICACIA Y ADHERENCIA A LA HIDROXIUREA EN NIÑOS Y ADOLESCENTES CON ANEMIA DE CÉLULAS FALCIFORMES


Jeyni Claribel Vega Pérez
Rosa Nieves Paulino

 <https://doi.org/10.22533/at.ed.14322071012>

CAPÍTULO 13..... 114

ESTUDO DA VASCULARIZAÇÃO RENAL E SUAS VARIAÇÕES ANATÔMICAS: UMA REVISÃO DE LITERATURA

Eduarda Rhoden Barp
Lilian Tais Cavallin

 <https://doi.org/10.22533/at.ed.14322071013>

CAPÍTULO 14..... 131

FALÊNCIA HEPÁTICA AGUDA ASSOCIADA A VÍRUS HEPATOTRÓPICOS E NÃO HEPATOTRÓPICOS: UMA REVISÃO

Damião Carlos Moraes dos Santos

 <https://doi.org/10.22533/at.ed.14322071014>

CAPÍTULO 15..... 137

HANSENÍASE: O ACERVO COMPLICADO

Bruna Bessigo de Sá


Julia Segal Grinbaum

Mariana Gomes Kale Martins

Paula Fernanda Barbosa Machado

Hedi Marinho de Melo Guedes de Oliveira

Tathiana Fernandes Mattos Bahia Alves

 <https://doi.org/10.22533/at.ed.14322071015>

CAPÍTULO 16..... 166

JÚRI SIMULADO COMO ESTRATÉGIA DE ENSINO NO CURSO DE MEDICINA: RELATO DE EXPERIÊNCIA

Maria das Graças Monte Mello Taveira


Priscila Nunes de Vasconcelos

Divanise Suruagy Correia

Suely do Nascimento Silva

Angelina Nunes de Vasconcelos

Ricardo Fontes Macedo

 <https://doi.org/10.22533/at.ed.14322071016>

SOBRE O ORGANIZADOR..... 174

ÍNDICE REMISSIVO..... 175

DIFICULDADE DE DIAGNÓSTICO DA ENDOMETRIOSE NA ADOLESCÊNCIA E SUAS REPERCUSSÕES SOCIAIS

Data de aceite: 03/10/2022

Gabrielly Gomes de Oliveira

Priscila Maria de Oliveira

RESUMO: Introdução: A endometriose é uma doença ginecológica com aparição de tecido endometrial ectópico. De acordo com o Ministério da Saúde (MS), no Brasil estima-se que mais de 7 milhões de mulheres possuem a doença, sendo que de 2010 a 2019 a faixa etária entre 15 e 19 anos foi a mais acometida representando 86,16% de internações por endometriose, conforme o Sistema de Declaração de Morbidade Hospitalar do SUS - DATASUS. Estudos demonstram retardamento no diagnóstico, observando em média 6 ou mais anos após o início dos sintomas, sendo ainda maior tratando-se das adolescentes. Essa resultante impacta na saúde da mulher causando fortes dores desde a menarca, infertilidade, dor pélvica crônica, lesões em órgãos subjacentes, além do custo elevado de exames. **Objetivos:** Compreender as dificuldades de diagnóstico da endometriose na adolescência e suas repercussões sociais.

Método: Verificação bibliográfica mediante pesquisa realizada em bases de dados: biblioteca virtual Scientific Electronic Library Online (SCIELO), Medical Literature Analysis and Retrieval System Online (MEDLINE)/PubMed. Estes estudos foram realizados durante o período de 2011 a 2021, utilizando os seguintes descritores: “Endometriose na adolescência”, “Endometriose”, “Diagnóstico” e “Qualidade de

vida”. **Resultados:** A dificuldade no diagnóstico da endometriose na adolescência é multifatorial, estando assim relacionado a um conjunto de fatores. Dentre esses, destacamos inicialmente as diferentes manifestações clínicas que podem ser semelhantes a outras doenças. Além desse fator, é importante salientar a desvalorização das queixas das pacientes por alguns profissionais de saúde, sendo comum a exposição de críticas insensíveis banalizando seus sintomas e classificando como aspectos fisiológicos do ciclo menstrual, que contribuem para essa problemática. Ademais, o “tabu” presente na sociedade frente aos assuntos relacionados aos órgãos do sistema reprodutor feminino, estabelece a existência do preconceito a consultas de adolescentes ao Ginecologista, prejudicando o diagnóstico precoce da endometriose e de outras doenças. Arelado a esses fatores citados anteriormente, o acesso restrito aos usuários do Sistema Único de Saúde (SUS) à exames específicos considerados padrão ouro, como a laparoscopia, ultrassonografia transvaginal e a ressonância magnética nuclear da pelve também são obstáculos para chegar ao diagnóstico preciso da endometriose. Em consequência ao atraso do diagnóstico, os sintomas causados pela endometriose, especificamente a apresentação crônica da dor, provoca repercussões sociais significativas neste grupo, como psicológicas relacionadas ao estresse, depressão e autoestima deficiente, improdutividade, incapacidade afetando a qualidade de vida, desempenho escolar e vida social. **Conclusão:** Diante da fisiopatologia e demonstrações clínicas da endometriose, é notório que essa patologia

traz consequências significativas na vida da mulher, principalmente quando manifesta-se na adolescência desde a primeira menstruação. Assim emerge a necessidade de melhoria em políticas de saúde voltadas para a saúde da mulher na adolescência, visando a prevenção, diagnóstico e tratamento da endometriose e outras doenças ligadas ao sistema reprodutor feminino. Tendo em vista ressaltar a capacitação dos profissionais para detectar os sinais e sintomas e proporcionar uma rede de apoio às pacientes amenizando a história clínica da doença.

PALAVRAS - CHAVE: Adolescência, Endometriose, Diagnóstico, Repercussões sociais.

ÍNDICE REMISSIVO

A

Acórdão 64, 68, 72

Adolescência 82, 83

Afasia progressiva primária 76, 77, 78, 80, 81

Amiloidose 24, 25, 26, 27, 28, 29, 30, 31, 32, 33, 34, 35, 36, 37, 38

Amiloidose sistêmica 24, 25, 28, 30, 31, 32, 33, 35

Assistência 1, 2, 3, 5, 22, 57, 58, 59, 66, 69, 71, 73, 74, 75, 79

C

Centros de saúde 1

Cicatrização 95, 96, 97, 98, 102, 104, 105, 106, 107, 108

Covid-19 10, 11, 13, 14, 15, 16, 17, 18, 19, 20, 21, 22, 23

D

Decisões judiciais 64, 66, 67

Demência 76, 77, 78, 79

Depressão 1, 2, 3, 4, 5, 6, 7, 8, 9, 12, 82, 86, 88, 89, 144

Dermatite 10, 12, 15, 16, 17, 19

Diagnóstico 2, 7, 9, 19, 25, 28, 32, 34, 35, 36, 37, 40, 44, 45, 46, 47, 50, 57, 76, 78, 80, 82, 83, 110, 129, 133, 138, 139, 140, 146, 147, 148, 149, 150, 151, 155, 158, 160, 161, 163, 164, 165

Diagnóstico diferencial 25, 36, 76, 78, 80, 133, 149

Doação de órgãos 39, 40, 41, 42, 43, 44, 45, 46, 47, 48, 49, 50

Doenças ostomioarticulares 85

E

Educação em saúde 39, 49, 173

Endometriose 82, 83

Equipe 1, 2, 3, 4, 5, 7, 8, 60, 61, 62, 89, 91

Ergonomia 85, 90, 91, 92, 94

Evidências 34, 64, 65, 66, 67, 69, 70, 71, 72, 73, 74, 88, 138, 152, 162, 168, 170, 172

F

Feridas 12, 95, 96, 97, 98, 100, 102, 103, 104, 106, 107, 143

Fitoterapia 96

I

Imunossupressores 10, 11, 12, 13, 15, 16, 17

J

Judicialização da saúde 64, 66, 69, 73, 74, 75

M

Medicina 18, 19, 20, 24, 28, 38, 39, 40, 41, 42, 43, 44, 45, 47, 48, 49, 50, 51, 56, 57, 59, 60, 62, 64, 66, 67, 71, 74, 76, 84, 88, 94, 95, 96, 97, 129, 137, 164, 166, 167, 168, 169, 170, 173, 174

Médico 2, 4, 5, 7, 10, 12, 18, 19, 36, 41, 58, 64, 72, 80, 85, 86, 91, 92, 138, 161, 174

Morbimortalidade 20, 21, 22, 23

Morte encefálica 39, 40, 41, 46, 47, 48, 49, 50

P

Paciente 1, 2, 4, 6, 7, 8, 12, 15, 16, 17, 18, 20, 21, 24, 25, 26, 28, 32, 33, 35, 36, 57, 58, 60, 61, 62, 69, 71, 72, 73, 76, 78, 79, 80, 111, 124, 134, 137, 138, 140, 143, 144, 145, 147, 148, 149, 150, 152, 154, 155, 156, 157, 158, 159, 160, 161, 162, 163, 164, 165

Plantas medicinais 96, 97, 106

Prevenção 1, 2, 8, 58, 83, 85, 88, 90, 91, 93, 94, 133, 148, 151, 163, 164, 165

Proteína Amiloide 24, 25, 27

Psoríase 10, 11, 12, 13, 15, 16, 17, 18, 30

R


Repercussões sociais 82, 83


S


Saúde mental 1, 3, 9, 93

Síndrome de Resposta Inflamatória Sistêmica 20, 22

 www.atenaeditora.com.br

 contato@atenaeditora.com.br

 @atenaeditora

 www.facebook.com/atenaeditora.com.br



MEDICINA:

Atenção às rupturas e permanências
de um discurso científico 3

 www.atenaeditora.com.br
 contato@atenaeditora.com.br
 @atenaeditora
 www.facebook.com/atenaeditora.com.br



MEDICINA:

Atenção às rupturas e permanências
de um discurso científico 3


Ano 2022

