

Henri Augusto Korkes | Francisco Lazaro Pereira de Souza
Enoch de Sá Barreto | Ricardo de Carvalho Cavalli
(Organizadores)

PREMATURIDADE



Atena
Editora
Ano 2022



Apoio Científico

BIO SYNEX

Parceria



Prematuridade.com
ASSOCIAÇÃO BRASILEIRA DE PAIS, FAMILIARES,
AMIGOS E CUIDADORES DE BEBÊS PREMATUROS

Celerio

Patrocínio

Henri Augusto Korkes | Francisco Lazaro Pereira de Souza
Enoch de Sá Barreto | Ricardo de Carvalho Cavalli
(Organizadores)

PREMATURIDADE



Atena
Editora
Ano 2022



Apoio Científico

BIOSYNEX

Parceria



Prematuridade.com
ASSOCIAÇÃO BRASILEIRA DE PAIS, FAMILIARES,
AMIGOS E CUIDADORES DE BEBÊS PREMATUROS

Celer

Patrocínio

Editora chefe

Profª Drª Antonella Carvalho de Oliveira

Editora executiva

Natalia Oliveira

Assistente editorial

Flávia Roberta Barão

Bibliotecária

Janaina Ramos

Projeto gráfico

Bruno Oliveira

Camila Alves de Cremo

Luiza Alves Batista

Natália Sandrini de Azevedo

Imagens da capa

iStock

Edição de arte

Luiza Alves Batista

2022 by Atena Editora

Copyright © Atena Editora

Copyright do texto © 2022 Os autores

Copyright da edição © 2022 Atena Editora

Direitos para esta edição cedidos à Atena Editora pelos autores.

Open access publication by Atena Editora



Todo o conteúdo deste livro está licenciado sob uma Licença de Atribuição Creative Commons. Atribuição-Não-Comercial-Não-Derivativos 4.0 Internacional (CC BY-NC-ND 4.0).

O conteúdo dos artigos e seus dados em sua forma, correção e confiabilidade são de responsabilidade exclusiva dos autores, inclusive não representam necessariamente a posição oficial da Atena Editora. Permitido o *download* da obra e o compartilhamento desde que sejam atribuídos créditos aos autores, mas sem a possibilidade de alterá-la de nenhuma forma ou utilizá-la para fins comerciais.

Todos os manuscritos foram previamente submetidos à avaliação cega pelos pares, membros do Conselho Editorial desta Editora, tendo sido aprovados para a publicação com base em critérios de neutralidade e imparcialidade acadêmica.

A Atena Editora é comprometida em garantir a integridade editorial em todas as etapas do processo de publicação, evitando plágio, dados ou resultados fraudulentos e impedindo que interesses financeiros comprometam os padrões éticos da publicação. Situações suspeitas de má conduta científica serão investigadas sob o mais alto padrão de rigor acadêmico e ético.

Conselho Editorial

Ciências Biológicas e da Saúde

Profª Drª Aline Silva da Fonte Santa Rosa de Oliveira – Hospital Federal de Bonsucesso

Profª Drª Ana Beatriz Duarte Vieira – Universidade de Brasília

Profª Drª Ana Paula Peron – Universidade Tecnológica Federal do Paraná

Prof. Dr. André Ribeiro da Silva – Universidade de Brasília

Profª Drª Anelise Levay Murari – Universidade Federal de Pelotas

Prof. Dr. Benedito Rodrigues da Silva Neto – Universidade Federal de Goiás



Prof. Dr. Cirênio de Almeida Barbosa – Universidade Federal de Ouro Preto
Prof^o Dr^a Daniela Reis Joaquim de Freitas – Universidade Federal do Piauí
Prof^o Dr^a Débora Luana Ribeiro Pessoa – Universidade Federal do Maranhão
Prof. Dr. Douglas Siqueira de Almeida Chaves – Universidade Federal Rural do Rio de Janeiro
Prof. Dr. Edson da Silva – Universidade Federal dos Vales do Jequitinhonha e Mucuri
Prof^o Dr^a Elizabeth Cordeiro Fernandes – Faculdade Integrada Medicina
Prof^o Dr^a Eleuza Rodrigues Machado – Faculdade Anhanguera de Brasília
Prof^o Dr^a Elane Schwinden Prudêncio – Universidade Federal de Santa Catarina
Prof^o Dr^a Eysler Gonçalves Maia Brasil – Universidade da Integração Internacional da Lusofonia Afro-Brasileira
Prof. Dr. Ferlando Lima Santos – Universidade Federal do Recôncavo da Bahia
Prof^o Dr^a Fernanda Miguel de Andrade – Universidade Federal de Pernambuco
Prof. Dr. Fernando Mendes – Instituto Politécnico de Coimbra – Escola Superior de Saúde de Coimbra
Prof^o Dr^a Gabriela Vieira do Amaral – Universidade de Vassouras
Prof. Dr. Gianfábio Pimentel Franco – Universidade Federal de Santa Maria
Prof. Dr. Helio Franklin Rodrigues de Almeida – Universidade Federal de Rondônia
Prof^o Dr^a Iara Lúcia Tescarollo – Universidade São Francisco
Prof. Dr. Igor Luiz Vieira de Lima Santos – Universidade Federal de Campina Grande
Prof. Dr. Jefferson Thiago Souza – Universidade Estadual do Ceará
Prof. Dr. Jesus Rodrigues Lemos – Universidade Federal do Piauí
Prof. Dr. Jônatas de França Barros – Universidade Federal do Rio Grande do Norte
Prof. Dr. José Aderval Aragão – Universidade Federal de Sergipe
Prof. Dr. José Max Barbosa de Oliveira Junior – Universidade Federal do Oeste do Pará
Prof^o Dr^a Juliana Santana de Curcio – Universidade Federal de Goiás
Prof^o Dr^a Lívia do Carmo Silva – Universidade Federal de Goiás
Prof. Dr. Luís Paulo Souza e Souza – Universidade Federal do Amazonas
Prof^o Dr^a Magnólia de Araújo Campos – Universidade Federal de Campina Grande
Prof. Dr. Marcus Fernando da Silva Praxedes – Universidade Federal do Recôncavo da Bahia
Prof^o Dr^a Maria Tatiane Gonçalves Sá – Universidade do Estado do Pará
Prof. Dr. Maurilio Antonio Varavallo – Universidade Federal do Tocantins
Prof^o Dr^a Mylena Andréa Oliveira Torres – Universidade Ceuma
Prof^o Dr^a Natiéli Piovesan – Instituto Federaci do Rio Grande do Norte
Prof. Dr. Paulo Inada – Universidade Estadual de Maringá
Prof. Dr. Rafael Henrique Silva – Hospital Universitário da Universidade Federal da Grande Dourados
Prof^o Dr^a Regiane Luz Carvalho – Centro Universitário das Faculdades Associadas de Ensino
Prof^o Dr^a Renata Mendes de Freitas – Universidade Federal de Juiz de Fora
Prof^o Dr^a Sheyla Mara Silva de Oliveira – Universidade do Estado do Pará
Prof^o Dr^a Suely Lopes de Azevedo – Universidade Federal Fluminense
Prof^o Dr^a Vanessa da Fontoura Custódio Monteiro – Universidade do Vale do Sapucaí
Prof^o Dr^a Vanessa Lima Gonçalves – Universidade Estadual de Ponta Grossa
Prof^o Dr^a Vanessa Bordin Viera – Universidade Federal de Campina Grande
Prof^o Dr^a Welma Emídio da Silva – Universidade Federal Rural de Pernambuco



Diagramação: Natália Sandrini de Azevedo
Correção: Mariane Aparecida Freitas
Indexação: Amanda Kelly da Costa Veiga
Revisão: Os autores
Organizadores: Henri Augusto Korkes
Francisco Lazaro Pereira de Souza
Enoch de Sá Barreto
Ricardo de Carvalho Cavalli

Dados Internacionais de Catalogação na Publicação (CIP)

P925 Prematuridade / Henri Augusto Korkes, Francisco Lazaro Pereira de Souza, Enoch de Sá Barreto, et al. - Ponta Grossa - PR, 2022.

Outro autor
Ricardo de Carvalho Cavalli

Formato: PDF
Requisitos de sistema: Adobe Acrobat Reader
Modo de acesso: World Wide Web
Inclui bibliografia
ISBN 978-65-258-0581-8
DOI: <https://doi.org/10.22533/at.ed.818221008>

1. Prematuros - Cuidado e tratamento. 2. Assistência materna. I. Korkes, Henri Augusto. II. Souza, Francisco Lazaro Pereira de. III. Barreto, Enoch de Sá. IV. Título.

CDD 618.92011

Elaborado por Bibliotecária Janaina Ramos – CRB-8/9166

Atena Editora
Ponta Grossa – Paraná – Brasil
Telefone: +55 (42) 3323-5493
www.atenaeditora.com.br
contato@atenaeditora.com.br



DECLARAÇÃO DOS AUTORES

Os autores desta obra: 1. Atestam não possuir qualquer interesse comercial que constitua um conflito de interesses em relação ao artigo científico publicado; 2. Declaram que participaram ativamente da construção dos respectivos manuscritos, preferencialmente na: a) Concepção do estudo, e/ou aquisição de dados, e/ou análise e interpretação de dados; b) Elaboração do artigo ou revisão com vistas a tornar o material intelectualmente relevante; c) Aprovação final do manuscrito para submissão.; 3. Certificam que os artigos científicos publicados estão completamente isentos de dados e/ou resultados fraudulentos; 4. Confirmam a citação e a referência correta de todos os dados e de interpretações de dados de outras pesquisas; 5. Reconhecem terem informado todas as fontes de financiamento recebidas para a consecução da pesquisa; 6. Autorizam a edição da obra, que incluem os registros de ficha catalográfica, ISBN, DOI e demais indexadores, projeto visual e criação de capa, diagramação de miolo, assim como lançamento e divulgação da mesma conforme critérios da Atena Editora.



DECLARAÇÃO DA EDITORA

A Atena Editora declara, para os devidos fins de direito, que: 1. A presente publicação constitui apenas transferência temporária dos direitos autorais, direito sobre a publicação, inclusive não constitui responsabilidade solidária na criação dos manuscritos publicados, nos termos previstos na Lei sobre direitos autorais (Lei 9610/98), no art. 184 do Código Penal e no art. 927 do Código Civil; 2. Autoriza e incentiva os autores a assinarem contratos com repositórios institucionais, com fins exclusivos de divulgação da obra, desde que com o devido reconhecimento de autoria e edição e sem qualquer finalidade comercial; 3. Todos os e-book são *open access*, *desta forma* não os comercializa em seu site, sites parceiros, plataformas de *e-commerce*, ou qualquer outro meio virtual ou físico, portanto, está isenta de repasses de direitos autorais aos autores; 4. Todos os membros do conselho editorial são doutores e vinculados a instituições de ensino superior públicas, conforme recomendação da CAPES para obtenção do Qualis livro; 5. Não cede, comercializa ou autoriza a utilização dos nomes e e-mails dos autores, bem como nenhum outro dado dos mesmos, para qualquer finalidade que não o escopo da divulgação desta obra.



CELER BIOTECNOLOGIA

A Celer Biotecnologia é uma empresa mineira que atua no segmento de diagnóstico clínico humano e veterinário e no desenvolvimento e produção de sistemas de instrumentação e automação laboratorial.

Fundada em 2001, pelo pesquisador e engenheiro Dr. Denilson Laudares Rodrigues, com o objetivo modernizar e automatizar processos de diagnóstico, a Celer Biotecnologia desenvolve e entrega soluções inovadoras em diagnóstico rápido, de forma ágil e acessível, buscando gerar valor para a sustentabilidade do sistema de saúde.

Por meio de uma equipe altamente qualificada e relacionamentos com universidades, institutos de pesquisa e empresas da saúde, a Celer leva inovação e ciência para a área, oferece soluções em automação laboratorial e fornece um suporte técnico preventivo e corretivo com garantia de operação. Além disso, a empresa possui um sistema de gestão da qualidade no processo de produção com rastreabilidade de todos os componentes.

BIOSYNEX

Biosynex é um laboratório francês, especializado na concepção, produção e distribuição de tecnologias *Point of Care*, Biologia Molecular e Testes de Diagnóstico Rápido. Sua missão é contribuir para a saúde pública, através do desenvolvimento de soluções diagnósticas inovadoras, rápidas, simples e que facilitem a prevenção, o rastreamento e a implementação do tratamento médico.

Desde 2020, Biosynex tornou-se um ator importante no mercado mundial na luta contra a Covid-19 e está presente hoje em mais de 80 países.

SOCIEDADE BRASILEIRA DE PATOLOGIA CLÍNICA MEDICINA LABORATORIAL

Através da realização de exames laboratoriais, a Patologia Clínica/Medicina Laboratorial fornece informações ao médico, de modo a proporcionar-lhe os meios necessários para atuar na prevenção, diagnóstico, tratamento, prognóstico e acompanhamento das enfermidades em geral. Para atingir esse propósito, o médico depende, essencialmente, da rapidez, precisão e exatidão dos valores fornecidos pelo laboratório de sua confiança.

Os exames mais frequentes são realizados em sangue, urina, fezes e outros líquidos biológicos. Através desses exames é possível identificar substâncias e quantificar muitas delas. As metodologias utilizadas são variadas. Os laboratórios brasileiros dispõem de

instrumentos iguais aos utilizados em países mais desenvolvidos.

ASSOCIAÇÃO BRASILEIRA DE PAIS, FAMILIARES, AMIGOS E CUIDADORES DE BEBÊS PREMATUROS

A Associação Brasileira de Pais, Familiares, Amigos e Cuidadores de Bebês Prematuros (ONG Prematuridade.com) é a única organização sem fins lucrativos dedicada, em âmbito nacional, à prevenção da prematuridade, à educação continuada para profissionais de saúde e à defesa de políticas públicas voltadas aos interesses das famílias de bebês prematuros.

Desde 2014, a ONG é referência para ações voltadas à prematuridade e representa o Brasil em iniciativas e redes globais que visam o cuidado com a saúde materna e neonatal. A organização desenvolve ações políticas e sociais, bem como projetos em parceria com a iniciativa privada, tais como campanhas de conscientização, ações beneficentes, capacitação de profissionais de saúde, colaboração em pesquisas, aconselhamento jurídico e acolhimento às famílias, entre outras.

Atualmente, são cerca de 5 mil famílias cadastradas, mais de 200 voluntários em 23 estados brasileiros e um Conselho Científico Interdisciplinar de excelência.

Mais informações: <https://www.prematuridade.com>.

SOBRE OS ORGANIZADORES

HENRI AUGUSTO KORKES- Mestre e Doutor em ciências pelo Departamento de Obstetrícia da EPM / Unifesp. Doutorado Sanduíche pelo Departamento de Medicina da Harvard Medical School. Diretor Científico da Sogesp Sorocaba. Coordenador da Clínica Obstétrica da Faculdade de Medicina de Sorocaba / PUC-SP

FRANCISCO LAZARO PEREIRA DE SOUZA - Mestre e Doutor em Ciências pela Universidade Federal de São Paulo – UNIFESP, com estadia de pesquisa de Doutorado na Universidade Friedrich-Schiller de Jena/Alemanha. Professor do Departamento de Tocoginecologia do Centro Universitário Lusiada, Santos/SP.

ENOCH DE SÁ BARRETO - Mestre e Doutor pelo Departamento de Obstetrícia da EPM/ UNIFESP. Especialização em Medicina Fetal pela EPM/UNIFESP. Certificate of Fetal Brain Imaging – International Society of Ultrasound in Obstetrics and Gynecology (ISUOG). Coordenador Técnico-Científico do Hospital Maternidade Escola de Vila Nova Cachoeirinha. Médico Assessor – Medicina Fetal / Neurosonografia Fetal - Fleury

RICARDO DE CARVALHO CAVALLI - Mestrado e Doutorado em Ginecologia e Obstetrícia na Universidade de São Paulo. Ribeirão Preto e Pós-Doutorado no Beth Israel Deaconess Medical Center. na Harvard Medical School em Boston. Professor titular do Departamento de Ginecologia e Obstetrícia da FMRP-USP. Membro da Rede Brasileira sobre Estudos da Hipertensão na Gestação. Coordenador Adjunto da Medicina III na CAPES. Especialista em Ultrassonografia e Medicina Fetal pela FEBRASGO.

SOBRE OS AUTORES

ALINE C HENNEMANN - Enfermeira Esp. Área Materno Infantil. Mestre em saúde da criança PUC RS. Vice diretora executiva da Associação Brasileira de Pais e Familiares de Bebês Prematuros - ONG Prematridade.com. Ativista da causa da Prematuridade. Membro do Comitê de Ética do Hospital Materno Infantil Presidente Vargas. Assessora técnica no Ministério da Saúde - coordenação de saúde perinatal e aleitamento materno - CGPAM

ANA LUCIA GOULART - Professora Associada da Disciplina de Pediatria Neonatal do Departamento de Pediatria da Escola Paulista de Medicina.

ANA MARIA ANDRÉLLO GONÇALVES PEREIRA DE MELO - Médica Pediatra e Neonatologista. Mestre em Ciências da Saúde pela Faculdade de Medicina da Universidade de São Paulo. Médica Neonatologista do Hospital Universitário da Universidade de São Paulo. Médica Neonatologista da UTI Neonatal do Hospital Samaritano Higienópolis e Médica Neonatologista – Grupo Américas, United Health Group Brazil. Coordenadora da UTI Neonatal do Hospital Metropolitan Lapa – Grupo Américas, United Health Group Brazil.

ANTONIO FERNANDES MORON - Livre Docente em Saúde Materno-Infantil pela Faculdade de Saúde Pública da Universidade de São Paulo. Pós-doutorado em Medicina Fetal pela University of Wisconsin Medical School (EUA). Professor Titular do Departamento de Obstetrícia da Escola Paulista de Medicina da Universidade Federal de São Paulo. Diretor Médico do Centro Paulista de Medicina Fetal. Coordenador da Medicina Fetal do Hospital e Maternidade Santa Joana.

ANTONIO RODRIGUES BRAGA NETO - Professor de Obstetrícia da Faculdade de Medicina da Universidade Federal do Rio de Janeiro e da Universidade Federal Fluminense. Mestre, Doutor, Pós-Doutor e Livre Docente em Obstetrícia pela Universidade Estadual Paulista. Pós-Doutor pela Harvard Medical School e pelo Imperial College of London.

ARMANDO A. FONSECA - Graduado em Medicina e titulado pela Associação Médica Brasileira em Pediatra e Patologia Clínica. Diretor médico científico do Grupo Pardini e Médico Responsável Laboratório DLE. Ex-presidente e atualmente membro do conselho de ex-presidentes da Sociedade Brasileira de Patologia Clínica e Medicina Laboratorial - SBPC/ML; Nomeado Especialista em NBS (Triagem Neonatal) pela SBAC-Sociedade Brasileira de Análises Clínicas; Membro correspondente do Brasil na Força Tarefa Global para Triagem Neonatal da IFCC/ISNS; Sócio Fundador, Ex-presidente e atualmente membro da Diretoria da Sociedade Brasileira de Triagem Neonatal e Erros Inatos do Metabolismo – SBTEIM; Membro da Sociedade Brasileira de Genética Médica, da Sociedade Brasileira de Pediatria, da Sociedade Portuguesa de Doenças Metabólicas - SPDM e Sociedade para o Estudo dos Erros Inatos do Metabolismo – SSIEM.

CAROLINA PIMENTEL - Graduação em nutrição pela Universidade Católica de Santos (UNISANTOS); Mestrado e doutorado pela Faculdade de Saúde Pública da USP (FSPUSP), Brasil. Especialização e certificação internacional pelo International Board of Lifestyle Medicine – IBLM.

CECÍLIA MICHELETTI - Médica pediatra e geneticista do departamento de pediatria da Universidade Federal de São Paulo – UNIFESP. Assessora Científica do Laboratório DLE / grupo Pardini

CLAUDIO RODRIGUES PIRES - Mestre e Doutor pela Escola Paulista de Medicina da Universidade Federal de São Paulo. Fundador e Professor do Cetrus Diagnóstico e Faculdade Cetrus.

CONRADO MILANI COUTINHO - Médico Assistente do Hospital das Clínicas da Faculdade de Medicina de Ribeirão Preto da Universidade de São Paulo. Mestrado e Doutorado em Tocoginecologia pela Faculdade de Medicina de Ribeirão Preto. Pós-doutorado em Medicina Fetal pela St. George's University of London.

CYNARA MARIA PEREIRA - Professora da Faculdade de Medicina da Universidade Estadual de Minas Gerais e da Faculdade Atenas.

DANIEL SIMÕES NERIS - Jornalista, professor, tradutor e ativista na área da saúde, atuando como voluntário do Grupo Esperança, MBHV e ONG Prematuridade.com

DENISE SUGITANI - Fundadora e diretora executiva da Associação Brasileira de Pais e Familiares de Bebês Prematuros. Ativista da causa da prematuridade. Membro do Comitê Global da Organização Mundial da Saúde para a edição da década do relatório “Born Too Soon”. Membro do Conselho Consultivo da Aliança Global para o Cuidado dos Recém-nascidos (GLANCE Network). Membro do Comitê de Ética em Pesquisas do Hospital Materno-infantil Presidente Vargas, de Porto Alegre (RS). Nutricionista graduada pelas Faculdades IPA-IMEC de Porto Alegre, RS (2002), mestre em Nutrição Clínica e Imunologia pela Roehampton University da Inglaterra (2006).

EDNA APARECIDA BUSSOTTI - Doutora em Ciências pela Universidade Federal de São Paulo. Enfermeira do System of Excellence Materno-Fetal-Children, da UnitedHealth Group. Especialista em Gerenciamento dos Serviços de Enfermagem pela Universidade Federal de São Paulo. Especialista no atendimento à Criança de Alto Risco pela Universidade de São Paulo.

EDUARDO DE SOUZA - Professor Associado, Livre Docente do Departamento de Obstetrícia da Escola Paulista de Medicina da Universidade Federal de São Paulo.

ENOCH QUINDERÉ DE SÁ BARRETO - Coordenador Técnico Científico do Hospital Municipal e Maternidade Escola de Vila Nova Cachoeirinha. Mestre e Doutor pela Escola Paulista de Medicina Fetal na Universidade Federal de São Paulo.

ERDNAXELA FERNANDES DO CARMO SOUZA - Doutora em Ciências e Tecnologia da Saúde pela Universidade de Campinas (Unicamp). Enfermeira Obstetra do Hospital Samaritano Higienópolis. Docente do Curso de Pós-Graduação em Enfermagem da Universidade Guarulhos. Supervisora da Equipe de Enfermagem Obstétrica da Central de Regulação Obstétrica e Neonatal do Município de São Paulo (CRON). Idealizadora e Proprietária do Consultório de Enfermagem, Educação em Saúde e Práticas Integrativas e Complementares da Saúde Humana.

EVELYN TRAINÁ - Professora Adjunta do Departamento de Obstetrícia da Escola Paulista de Medicina da Universidade Federal de São Paulo.

FÁBIO PELUZO ABREU - Ortopedista pediátrico da Casa da Esperança de Santos, AACD, Santa Casa de Santos, Hospital Guilherme Álvaro e, SP. Mestre em Medicina pelo Centro Universitário Lusíada (UNILUS). Membro titular da SBOT e da SBOP.

FILOMENA BERNARDES DE MELLO - Médica Pediatra, Neonatologista do Hospital e Maternidade Santa Joana, São Paulo.

FLÁVIA SIMPHRONIO BALBINO - Doutora em Ciências pela Universidade Federal de São Paulo. Enfermeira Universidade Federal de São Paulo. Especialista em Enfermagem Neonatológica.

FRANCISCO LÁZARO PEREIRA DE SOUSA - Mestre e Doutor em Ciências pela Universidade Federal de São Paulo com estadia de pesquisa na Universidade Friedrich-Schiller de Jena/Alemanha na área de Imunologia da Reprodução. Professor do Departamento de Tocoginecologia do Centro Universitário Lusíada/UNILUS-Santos, SP. Especialista em Ginecologia e Obstetrícia pela Federação Brasileira das Sociedades de Ginecologia e Obstetrícia. Membro da Rede Brasileira de Estudos de Hipertensão na Gravidez.

GABRIEL FERNANDO TODESCHI VARIANE - Médico Neonatologista. Doutor em Ciências da Saúde pela Faculdade de Ciências Médicas da Santa Casa de São Paulo. Médico assistente do Serviço de Neonatologia da Irmandade da Santa Casa de Misericórdia de São Paulo. Diretor Médico da UTI Neonatal Neurológica da ISCMSP. Presidente da Protecting Brains & Saving Futures e Co-Chair do Comitê de Comunicação e Networking da Newborn Brain Society.

GABRIELA PAIVA - Professora de Obstetrícia da Faculdade de Medicina da Universidade Federal do Rio de Janeiro. Mestra em Saúde Perinatal pela Faculdade de Medicina da Universidade Federal do Rio de Janeiro

GIOVANNA GUARDIA CARTOLANO - Graduada em Medicina pela Universidade Estadual de São Paulo – UNESP. Ginecologista e Obstetra pelo Hospital das Clínicas da Faculdade de Medicina de Ribeirão Preto da Universidade de São Paulo – HCFMRP-USP.

HENRI AUGUSTO KORKES - Mestre e Doutor pelo Departamento de Obstetrícia da Universidade Federal de São Paulo (UNIFESP). Doutorado Sanduiche pelo Departamento de Medicina da Harvard Medical School. Professor Assistente Doutor e Coordenador da Clínica Obstétrica da Faculdade de Medicina da Pontifícia Universidade Católica de São Paulo (PUC-SP). Diretor Científico da SOGESP – Regional Sorocaba e Vale do Ribeira. Membro Fundador da Rede Brasileira de Estudos sobre Hipertensão na Gravidez - RBEHG

IVAN FERNANDES FILHO - Professor da Disciplina de Obstetrícia e Ginecologia da Faculdade de Medicina da Pontifícia Universidade Católica de São Paulo (PUC-SP). Mestrando do Programa de Educação nas áreas de saúde da Faculdade de Medicina da Pontifícia Universidade Católica de São Paulo (PUC-SP)

JACINTA PEREIRA MATIAS - Professora Adjunta da Disciplina de Obstetrícia da FMJ.

JACQUELINE HAROUCHE R. FONSECA - Diretora Médica de Bioquímica Genética e de Pesquisa em Medicina Personalizada do Laboratório DLE/Grupo Pardini; Especialista em Patologia Clínica- Medicina Laboratorial pela AMB; Especialista em Análise de Ácidos Orgânicos por Cromatografia Gasosa acoplada a Espectrometria de Massas; MBA Executivo em Saúde pela COPPEAD/UFRJ; Conselheira Fiscal da Sociedade Brasileira de Triagem Neonatal e Erros Inatos do Metabolismo- SBTEIM; Membro da Sociedade Brasileira de Patologia Clínica / Medicina Laboratorial- SBPC/ML; Membro da Sociedade Brasileira de Triagem Neonatal e Erros Inatos do Metabolismo- SBTEIM; Membro da Sociedade Portuguesa de Doenças Metabólicas- SPDM; Membro da Society For The Study of Inborn Errors of Metabolism-SSIEM.

JADE KAROLYNNA DE ARAÚJO DIAS FORECHI - Acadêmica de Medicina na Universidade Federal de Roraima. Mãe da Ágatha (prematura de 25 semanas) e do Pedro (1 ano), ambos invisíveis. Guardiã do fim de vida com aperfeiçoamento em como ajudar quem está morrendo, fundamentos de Cuidados Paliativos e comunicação compassiva.

JAIR LUIZ FAVA - Mestre em Obstetrícia pelo Departamento de Obstetrícia da Escola Paulista de Medicina da Universidade Federal de São Paulo.

JULIANA MERILIN DA SILVA DE OLIVEIRA - Pedagoga, mãe de Manuela e de Gael, natimorto de 40 semanas. Fundadora do Girassol - Grupo de apoio aos pais enlutados devido à perda perinatal e infantil, desde 2019, em Sorocaba/SP. Co-criadora da Lei Municipal nº 12231/2020. Militante na defesa dos direitos de pais enlutados em relação à despedida de seus filhos e acolhimento respeitoso nas maternidades de Sorocaba e região.

JUSSARA LEIKO SATO - Mestrado e Doutorado pela Escola Paulista de Medicina da Universidade Federal de São Paulo e Gerente da Clínica Obstétrica do Hospital e Maternidade Escola de Vila Nova Cachoeirinha.

KEIKO MIYASAKI TERUYA - Doutora em Medicina Preventiva. Pediatra Especialista em Aleitamento Materno pela Wellstar Lactation Program San Diego. Professora de Pediatria aposentada do curso de Medicina da Fundação Lusíada. Membro da Câmara Técnica de Aleitamento Materno e Consultora do MS. Presidente da Rede de Amamentação da Costa da Mata Atlântica em Aleitamento Materno. Membro do Departamento Científico de Aleitamento da Sociedade São Paulo de Pediatria.

LILIAN DOS SANTOS RODRIGUES SADECK - Doutora em pediatria pela Faculdade de Medicina da Universidade de São Paulo. Pediatra e Neonatologista do Centro de Neonatal do Instituto da Criança e Adolescente do Hospital das Clínicas da Faculdade de Medicina da Universidade de São Paulo. Secretária do Departamento Científico de Neonatologia da Sociedade Brasileira de Pediatria. Diretora de Cursos e Eventos da SBP, Secretária da Sociedade de Pediatria de São Paulo.

LUANDA DE ABREU FIGUEIRA - Professora Colaboradora da Disciplina de Obstetrícia da FMJ.

LUIS ALBERTO MUSSA TAVARES - Médico Pediatra nos Serviços de Emergência em Pediatria do Hospital da Unimed de Campos dos Goytacazes. Pediatra da Unidade Pré-Hospitalar Municipal de Guarus e serviços de emergência em pediatria no Hospital da Unimed de Campos dos Goytacazes.

MARCELO LUÍS NOMURA - Médico Assistente. Doutor da área de Obstetrícia e Medicina Fetal do Centro de Atenção Integral à Saúde da Mulher da Universidade Estadual de Campinas.

MARCELO SANTUCCI FRANÇA - Mestrado pela Escola Paulista de Medicina. Doutorando pela Escola Paulista de Medicina. Pesquisador e Médico responsável pelo Setor de Predição e Prevenção do Parto Pré-termo do Departamento de Obstetrícia da EPM/UNIFESP.

MARIA LÚCIA LEAL DOS SANTOS - Neurologista pediátrica. Diretora clínica da Casa da

Esperança de Santos(SP). Professora no Curso Medicinado Centro Universitário Lusíada (UNILUS).Mestre em Medicina pelo Centro Universitário Lusíada (UNILUS).

MAURÍCIO SAITO - Mestre em Ciências e Saúde pelo Centro Universitário Lusíada, Diretor Científico da UNIMEF CONCEPTUS São Paulo – SP. Membro Titular da Academia Latino-americana de Ultrassonografia. Membro Titular da Academia Brasileira de Ultrassonografia Sociedade Brasileira de Ultrassonografia. Título de Área em atuação em Medicina Fetal e Ultrassonografia em Ginecologia e Obstetrícia pela Federação Brasileira das Sociedades de Ginecologia e Obstetrícia. Responsável pelo Departamento de Ultrassonografia do Hospital Amparo Maternal. Responsável pelos Departamento de Cirurgia Fetal do Hospital Cruz Azul, e Hospital de Medicina Fetal do Hospital Municipal de Barueri e do Hospital Portinari, todos São Paulo – SP. Colaborador da Medicina Fetal do Hospital e Maternidade Interlagos.

NELSON SASS - Professor Afiliado do Departamento de Obstetrícia da Escola Paulista de Medicina e Reitor da Universidade Federal de São Paulo.

PAULA CARTURAN - Mestre em Saúde e Meio Ambiente. Professora assistente da Disciplina de Obstetrícia da Universidade Metropolitana de Santos.

RENATO PASSINI JÚNIOR - Professor Associado da Divisão de Obstetrícia do Departamento de Tocoginecologia da Faculdade de Ciências Médicas e do Centro de Atenção Integral à Saúde da Mulher da Universidade Estadual de Campinas.

RICARDO DE CARVALHO CAVALLI - Professor Titular do Departamento de Ginecologia e Obstetrícia da Faculdade de Medicina de Ribeirão Preto da Universidade de São Paulo.

RICARDO PORTO TEDESCO - Professor Titular da Disciplina de Obstetrícia da FMJ.

ROBERTA MARQUES GREGHI HERNANDEZ - Médica Pediatra e Neonatologista. Responsável pelo Ambulatório de Recém-nascidos de Risco do Hospital Guilherme Álvaro Médica pediatra do Banco de leite “Dra. Keiko Teruya”. Coordenadora da Rede Social de Amamentação da Costa da Mata Atlântica.

ROBERTO ANTONIO DIAS CARDOSO - Mestre em Obstetrícia e Doutor em Ciências pela Universidade Federal de São Paulo. Membro fundador e Presidente da Academia Brasileira de Ultrassonografia. Sócio-fundador e Comendador da Sociedade Brasileira de Medicina Fetal. Membro da Diretoria do Femme – Laboratório da Mulher.

RODOLFO DE CARVALHO PACAGNELLA - Professor Livre-docente do Departamento de Tocoginecologia da Faculdade de Ciências Médicas da Universidade Estadual de Campinas.

RODRIGO RUANO - Professor em Obstetrícia e Ginecologia e Chefe do Serviço de Medicina Materno-Fetal na Universidade de Miami, Miami. Diretor of Health Jackson Fetal Care Center. Professor Livre-docente pela Faculdade de Medicina da Universidade de São Paulo. Professor Adjunto da Faculdade de Ciências Médicas da Santa Casa de São Paulo. Chefe do Serviço de Medicina Materno-Fetal-Infantil do Grupo Américas, United Health Group Brazil, São Paulo.

ROGÉRIO GOMES DOS REIS GUIDONI - Mestre em Ciências pelo Departamento de Obstetrícia da Escola Paulista de Medicina da Universidade Federal de São Paulo (EPM/UNIFESP). Diretor Técnico da Clínica CONCEPTUS-Unidade de Medicina Fetal do ABC.

ROSIANE MATTAR - Professora Titular do Departamento de Obstetrícia da Escola Paulista de Medicina Universidade Federal de São Paulo. Coordenador a científica de Obstetrícia da Sogesp. Presidente da CNE de Gestaç o de Alto Risco da Febrasgo.

RUBENS BERMUDES MUSIELLO - Mestre em Obstetrícia pelo Departamento de Obstetrícia da Escola Paulista de Medicina da Universidade Federal de São Paulo.

SÉRGIO FLORIANO DE TOLEDO - Mestre em Ciências da Saúde pelo Centro Universitário Lusíada. Professor da Disciplina de Obstetrícia da Faculdade de Ciências Médicas de Santos. Título de Especialista pela FEBRASGO. Coordenador do ambulatório de endocrinopatias e gestaç o do Hospital Escola Guilherme Álvaro em Santos.

SILVIO MARTINELLI - Assistente Doutor da Clínica Obstétrica do Hospital das Clínicas da FMUSP. Professor titular da Disciplina de Obstetrícia da Universidade Metropolitana de Santos.

STEPHANNO GOMES PEREIRA SARMENTO - Médico-Responsável pelo Serviço de Prevenç o do Parto Prematuro do Hospital. Universit rio da Faculdade de Medicina de Jundia . Diretor Administrativo do Centro Paulista de Medicina Fetal.

SUE YAZAKI SUN - Professora de Obstetrícia da Escola Paulista de Medicina da Universidade Federal de São Paulo. Mestre e Doutora em Obstetrícia pela Escola Paulista de Medicina da Universidade Federal de São Paulo e Pós-Doutora pela Harvard Medical School.

TAMARA CRISTINA GOMES FERRAZ RODRIGUES - Médica Ginecologista e Obstetra pelo Hospital das Clínicas da Faculdade de Medicina de Ribeir o Preto da Universidade de São Paulo. Mestranda Profissional pela Faculdade de Medicina de Ribeir o Preto da Universidade de São Paulo.

TATIANA EMY NISHIMOTO KAWANAMI HAMAMOTO - Mestre pelo Departamento de Obstetrícia da Escola Paulista de Medicina Universidade Federal de São Paulo.

TERESA MARIA LOPES DE OLIVEIRA URAS BELEM - Médica Pediatra e Neonatologista. Coordenadora da UTI Neonatal do Complexo Hospitalar dos Estivadores. Coordenadora da UTI Neonatal do Hospital Samaritano Higienópolis e membro do Serviço de Medicina Fetal e Infantil do Grupo Américas, United Health Group Brazil. Professora de Pediatria da Universidade Anhembí Morumbi. MBA em Gestão e Saúde pela Wharton School of the University of Pennsylvania.

THAÍS VALÉRIA E SILVA - Professora da Universidade Católica de Pernambuco. Preceptora da Residência de Ginecologia e Obstetrícia da Universidade de Pernambuco.

PREFÁCIO

Com muita honra e alegria, recebi a tarefa gratificante de escrever algumas palavras no prefácio desta obra que se inaugura. Agradeço esta oportunidade e reitero minha gratidão aos professores Enoch Quinderé de Sa Barreto, Henri Augusto Korkes, Francisco Lazaro Pereira Sousa e Ricardo de Carvalho Cavalli. Posso testemunhar a qualificação e o entusiasmo deles com densa carreira acadêmica.

Oferecer qualificação e segurança na saúde materno-infantil em nosso país tem sido uma enorme tarefa. Nos dias atuais, diante do enfrentamento da Covid-19, muito foi-se perdido diante da tragédia sanitária que nos abateu recentemente. Diante disso, muitas ações foram adiadas ou desperdiçadas em vista das necessidades urgentes que se apresentavam. Frente a nova realidade e, em especial, nas áreas da saúde materno-infantil, precisamos estar prontos para retomar, de forma qualificada, as tarefas acumuladas.

Ao longo de nossa travessia, a prematuridade sempre nos assolou diante de muitas condições clínicas intrigantes, tais como a ruptura prematura das membranas e infecções frequentemente associadas, bem como a necessidade da tomada de decisões sensíveis diante de quadros graves de pré-eclâmpsia, nos quais os riscos de morte materna exigiam a antecipação do parto. Em muitos casos, momentos críticos foram decisivos para interromper a gestação em idades gestacionais extremamente precoces onde as chances de sobrevivência do recém-nascido eram praticamente impossíveis. Acrescente-se ainda que, muitas vezes, a ocorrência de morte materna também se instalava ao redor.

Estas histórias marcantes ainda rondam a assistência materna e fetal em nosso país e, infelizmente, ações efetivas para esta redução caminham em passos muito lentos. Desta forma, tenho convicção de que os itens que compõem esta obra, em especial relacionados à prematuridade, poderão apoiar a tomada de decisões e reduzir danos maternos e neonatais.

Entretanto, um elemento intrigante ainda se sobrepõe: mesmo diante do atual nível de conhecimento dos problemas aqui relacionados, as taxas de partos prematuros e suas consequências, aparentemente, se mantêm com relativa estabilidade. Mesmo países com melhor qualificação na assistência, quando comparados com a realidade brasileira, ainda não conseguiram reduzir de forma expressiva seus indicadores.

Então, a quem se destina esta obra? Em primeiro lugar, garantir a melhor qualificação para a fixação de conhecimentos preciosos entre os que se iniciam na área, ou seja, alunos e residentes em formação. Em segundo lugar, oferecer atualização para que a melhor técnica empregada seja adotada entre os profissionais dedicados às áreas da saúde,

resultando nos melhores desfechos possíveis. Por último, inspirar pesquisas e técnicas inovadoras diante do cenário que se apresenta relacionados ao conhecimento atual.

Assim sendo, tenho ampla convicção de que esta obra irá atingir estes objetivos, considerando a qualificação e a dedicação daqueles que se debruçaram nesta tarefa.

Nelson Sass


Professor Associado Livre Docente do Departamento de Obstetrícia da UNIFESP

SUMÁRIO

CAPÍTULO 1..... 1

EPIDEMIOLOGIA DA PREMATURIDADE

Gabriela Paiva
Sue Yazaki Sun
Antonio Rodrigues Braga Neto

 <https://doi.org/10.22533/at.ed.8182210081>

CAPÍTULO 2..... 10

FATORES DE RISCO E ESTÁGIOS DE PREVENÇÃO


Eduardo de Souza
Jair Luiz Fava
Rubens Bermudes Musiello

 <https://doi.org/10.22533/at.ed.8182210082>

CAPÍTULO 3..... 17

CONDUTA INTEGRADA NA PREVENÇÃO DA PREMATURIDADE ESPONTÂNEA

Antonio Fernandes Moron
Stephanno Gomes Pereira Sarmiento
Marcelo Santucci França

 <https://doi.org/10.22533/at.ed.8182210083>

CAPÍTULO 4..... 35

O PAPEL DO ECO GLANDULAR ENDOCERVICAL (EGE)


Claudio Rodrigues Pires
Antonio Fernandes Moron
Rosiane Mattar

 <https://doi.org/10.22533/at.ed.8182210084>

CAPÍTULO 5..... 53

SLUDGE – PONTECIALIDADES E CONDUTA

Alan Roberto Hatanaka
Luiza Graça Coutinho da Silva
Antonio Fernandes Moron







 <https://doi.org/10.22533/at.ed.8182210085>







CAPÍTULO 6..... 61

VISÃO DA PREMATURIDADE SOB A ÓTICA DA ESTADIAMENTO DE RISCO

Enoch Quinderé de Sá Barreto
Rogério Gomes dos Reis Guidoni


 <https://doi.org/10.22533/at.ed.8182210086>

CAPÍTULO 7	68
INSUFICIÊNCIA ISTMOCERVICAL	
Rosiane Mattar Evelyn Trainá Tatiana Emy Nishimoto Kawanami Hamamoto	
 https://doi.org/10.22533/at.ed.8182210087	
CAPÍTULO 8	75
O PAPEL DA PROGESTERONA	
Marcelo Luís Nomura Renato Passini Júnior	
 https://doi.org/10.22533/at.ed.8182210088	
CAPÍTULO 9	89
A APLICABILIDADE DO PESSÁRIO CERVICAL NA PREVENÇÃO DA PREMATURIDADE	
Rodolfo de Carvalho Pacagnella Cynara Maria Pereira Tháís Valéria e Silva	
 https://doi.org/10.22533/at.ed.8182210089	
CAPÍTULO 10	99
CORTICOIDE ANTENATAL	
Luanda de Abreu Figueira Jacinta Pereira Matias Ricardo Porto Tedesco	
 https://doi.org/10.22533/at.ed.81822100810	
CAPÍTULO 11	114
ROTURA PREMATURA DAS MEMBRANAS OVULARES E PROFILAXIA DA SEPSE NEONATAL POR <i>STREPTOCOCOS</i> DO GRUPO B (EGB)	
Henri Augusto Korkes Sergio Floriano de Toledo Ivan Fernandes Filho	
 https://doi.org/10.22533/at.ed.81822100811	
CAPÍTULO 12	132
TRABALHO DE PARTO PREMATURO: DIAGNÓSTICO E TOCÓLISE	
Ricardo de Carvalho Cavalli Giovanna Guardia Cartolano	
 https://doi.org/10.22533/at.ed.81822100812	

CAPÍTULO 13	147
VITALIDADE FETAL NA PREMATURIDADE	
Tamara Cristina Gomes Ferraz Rodrigues Conrado Milani Coutinho Ricardo de Carvalho Cavalli	
 https://doi.org/10.22533/at.ed.81822100813	
CAPÍTULO 14	161
NEUROPROTEÇÃO FETAL	
Silvio Martinelli Paula Carturan	
 https://doi.org/10.22533/at.ed.81822100814	
CAPÍTULO 15	173
PREMATURIDADE ELETIVA: RELEVÂNCIA E PRINCIPAIS CAUSAS	
Francisco Lázaro Pereira de Sousa Maurício Saito Roberto Antonio Dias Cardoso	
 https://doi.org/10.22533/at.ed.81822100815	
CAPÍTULO 16	199
ASSISTÊNCIA AO PARTO PREMATURO	
Jussara Leiko Sato Nelson Sass	
 https://doi.org/10.22533/at.ed.81822100816	
CAPÍTULO 17	207
LIMITES DA VIABILIDADE FETAL	
Lilian dos Santos Rodrigues Sadeck Teresa Maria Lopes de Oliveira Uras Belem Rodrigo Ruano	
 https://doi.org/10.22533/at.ed.81822100817	
CAPÍTULO 18	217
ASPECTOS NEONATAIS DA PREMATURIDADE	
Ana Maria Andrélo Gonçalves Pereira de Melo Gabriel Fernando Todeschi Variane Teresa Maria Lopes de Oliveira Uras Belem	
 https://doi.org/10.22533/at.ed.81822100818	
CAPÍTULO 19	241
ASPECTOS NEUROLÓGICOS E ORTOPÉDICOS NO DESENVOLVIMENTO DO	

PREMATURO


Maria Lúcia Leal dos Santos
Fábio Peluzo Abreu

 <https://doi.org/10.22533/at.ed.81822100819>

CAPÍTULO 20.....282

AMAMENTAÇÃO - O QUE FAZ UM PREMATURO SOBREVIVER FELIZ E COM QUALIDADE DE VIDA NO FUTURO?

Keiko Miyasaki Teruya
Roberta Marques Gregghi Hernandez

 <https://doi.org/10.22533/at.ed.81822100820>

CAPÍTULO 21.....288

ENFERMAGEM: ARTE E CIÊNCIA NA ASSISTÊNCIA AO NEONATO PREMATURO E SUA FAMÍLIA

Edna Aparecida Bussotti
Erdnaxela Fernandes do Carmo Souza
Flávia Simphronio Balbino

 <https://doi.org/10.22533/at.ed.81822100821>

CAPÍTULO 22.....314

ASPECTOS PSICOAFETIVOS E LUTO PERINATAL


Juliana Merilin da Silva de Oliveira
Jade Karolynna de Araújo Dias Forechi
Luis Alberto Mussa Tavares

 <https://doi.org/10.22533/at.ed.81822100822>

CAPÍTULO 23.....338

O PAPEL DAS ORGANIZAÇÕES NÃO GOVERNAMENTAIS (ONGS) NO CONTEXTO DA PREMATURIDADE


Aline Hennemann
Daniel Simões neris
Denise Suguítani

 <https://doi.org/10.22533/at.ed.81822100823>

CAPÍTULO 24.....363

ASPECTOS NUTRICIONAIS NA PREMATURIDADE

Henri Augusto Korkes
Carolina Pimentel
Ivan Fernandes

 <https://doi.org/10.22533/at.ed.81822100824>

CAPÍTULO 25.....375

PREMATURIDADE E TRIAGEM NEONATAL

Armando A. Fonseca

Cecília Micheletti

Jacqueline H.R. Fonseca


 <https://doi.org/10.22533/at.ed.81822100825>

CAPÍTULO 26.....388

CUSTOS DA ASSISTÊNCIA A PREMATURIDADE

Filomena Bernardes de Mello

Ana Lucia Goulart

 <https://doi.org/10.22533/at.ed.81822100826>

Data de aceite: 09/08/2022

Eduardo de Souza

Jair Luiz Fava

Rubens Bermudes Musiello

prevenção, possibilitando estabelecer estágios preventivos norteadores para a prática diária da Obstetrícia.

A PREMATURIDADE VISTA COMO UMA SÍNDROME

Embora o mecanismo pelo qual a parturição prematura é iniciada não seja totalmente conhecido, não há dúvidas que o desencadeamento do trabalho de parto prematuro é multifatorial. Mais recentemente, como forma de destacar esta característica, a prematuridade passou a ser denominada como uma síndrome causada por múltiplos processos patológicos. Quando se faz ampla análise a respeito das possíveis diferenças entre a instalação do trabalho de parto no termo e no pré-termo, é possível observar que ambos os períodos envolvem eventos clínicos semelhantes, como aumento da contratilidade uterina, dilatação cervical e rotura de membranas amnióticas. O trabalho de parto prematuro pode corresponder à ativação extemporânea do processo normal do parto a termo, mas também pode advir de eventos que desfazem um sensível equilíbrio e levam, por fim, ao desencadeamento das contrações uterinas por meio de processos patológicos. Ações complexas de fatores autócrinos, parácrinos e endócrinos, bem como fenômenos bioquímicos

INTRODUÇÃO

O parto pré-termo pode ser espontâneo ou realizado por indicação médica (terapêutico ou eletivo). Quando surge como evento espontâneo (70 a 80% dos casos), pode ser precedido por trabalho de parto prematuro ou devido à ruptura prematura das membranas ovulares.

O parto prematuro eletivo ou terapêutico ocorre em cerca de 20 a 30% dos casos, sendo indicado para proteger os interesses da mãe e/ou do feto, na presença de patologias clínicas e/ou obstétricas determinantes de risco iminente, também tem se apresentado incidência crescente, principalmente em hospitais que prestam assistência terciária. Os estados hipertensivos maternos se destacam como a principal causa de prematuridade eletiva; outras causas frequentes são a restrição de crescimento intrauterino e a placenta prévia.¹

O conhecimento das causas da prematuridade constitui elemento básico à sua

nos tecidos uterinos, fazem parte do processo de parturição prematura.

Nesse complexo processo envolvendo o determinismo do parto pré-termo, também precisa ser destacado o papel da ativação da via pró-inflamatória, principalmente com a ação de citocinas, interleucinas, proteases e prostaglandinas, contrapondo-se à ação da progesterona, que tenta manter a quiescência da fibra muscular uterina. As mudanças estruturais que ocorrem no colo uterino, fundamentalmente na sua matriz extracelular, envolvendo elementos como colágeno, glicosaminoglicanas e ácido hialurônico, também são citadas. Essas modificações proporcionam diminuição da resistência tecidual da cérvix, favorecendo seu esvaecimento e sua dilatação; a dissolução de “cimentos” intercelulares, como a fibronectina e o próprio processo de apoptose celular, também participam desse complexo processo².

Obviamente, a ativação de todo esse processo é considerada fisiológica no termo da gravidez; vários estados patológicos podem ativar essa cascata de eventos antes do termo e culminar com o parto pré-termo.

São importantes as reflexões sobre o desencadeamento do parto prematuro mediado por processo de inflamação/infecção, hemorragias decíduais e lesões vasculares. Devem participar também desse processo, aspectos da senescência decidual prematura, assim como na interação imunológica entre mãe, seu feto e anexos; além do declínio da ação da progesterona, a hiperdistensão uterina (comum na gemelidade e no polidrâmio), aspectos relativos ao estresse materno, estados de ansiedade, depressão, bem como o papel do cortisol e do hormônio liberador de corticotrofina CRH – (*corticotropin-releasing hormone*)².

Entende-se que toda essa discussão se torna muito relevante, pois esse conhecimento fez surgir diversas estratégias preventivas da prematuridade, como uso de tocolíticos, progesterona e antibióticos contra infecções (corioamnionite, urinária, do trato genital inferior e em outros sítios), vigilância ultrassonográfica do colo uterino, inserções de pessário, entre outras. No entanto, essas estratégias atuam, frequentemente, apenas sobre um aspecto, sobre um sinal ou sintoma, e não diretamente sobre a causa específica.

Percebe-se, portanto, que a diminuição dos índices de parto prematuro espontâneo só será possível quando tivermos uma compreensão mais detalhada e profunda sobre os mecanismos responsáveis por essa síndrome.

Ressalte-se, por fim, que aceitar a prematuridade, como uma síndrome com muitas causas, determinada por diversos caminhos possíveis e patológicos, com inúmeros fatores de risco associados, constitui o passo inicial para tentar preveni-la. Novas pesquisas são necessárias na busca do determinismo do trabalho de parto pré-termo, almejando medidas

efetivas que consigam amenizar esse grande e atual desafio obstétrico.

FATORES DE RISCO A SEREM CONSIDERADOS NA PRÁTICA DIÁRIA

Nos últimos anos, inúmeros relatos na literatura têm destacado a grande dificuldade de prevenir e reduzir o número de partos prematuros em razão da grande complexidade de seus múltiplos e associados fatores desencadeantes.

Destacados os principais fatores de risco para o parto prematuro pode ser que uma única atitude seja decisiva e eficaz para evitar o nascimento antecipado; por exemplo, realizar cerclagem em momento oportuno em gestante com insuficiência ístmocervical ou, ainda, introduzir antibióticos adequados para o tratamento de uma infecção do trato urinário. Em muitos outros casos, porém, não será possível assumir terapêutica tão precisa.

Apesar de conhecermos vários fatores de risco associados à prematuridade, ressalte-se, contudo, que em cerca de 30-40% dos casos, a etiologia do parto pré-termo permanece como não esclarecida. Podemos, de forma didática, à luz da literatura destacar, a seguir, os considerados principais fatores associados ao parto pré-termo³⁻⁹.

Alguns dados demográficos podem ser relacionados a essa maior possibilidade, como: idade materna menor que 15 anos ou maior que 35 anos, estado socioeconômico e cultural adverso, ausência de controle pré-natal, história materna de um ou mais abortos espontâneos no segundo trimestre, pequeno intervalo interpartal, grande multiparidade, parto prematuro prévio, morte fetal anterior.

Fatores individuais comportamentais e de hábito de vida também tem sido associados a um maior risco de parto prematuro, como: atividade física aumentada, tabagismo, etilismo, uso de drogas ilícitas, situações de estresse materno.

Dentro das condições relacionadas ao maior risco de parto pré-termo, ainda devem ser mencionadas as complicações maternas (obstétricas, clínicas e ginecológicas), sendo as principais: gestação múltipla, síndromes hipertensivas da gravidez, doença hemolítica perinatal, polidrâmnio, inserção baixa da placenta, descolamento prematuro da placenta, rotura prematura das membranas ovulares, corioamnionite, crescimento fetal restrito, insuficiência ístmocervical, presença de colo uterino curto, sangramento na atual gestação que se prolonga além do primeiro trimestre, presença de gestação concomitante com dispositivo intrauterino, anomalias congênitas fetais, diabete melito, colagenoses, trombofilias, infecções maternas, traumas maternos durante a gestação (acidentais ou cirúrgicos), leiomiomas volumosos do útero (particularmente submucosos ou subplacentários), malformações uterinas, cirurgias prévias (principalmente conizações do colo uterino).

Entre os fatores anteriormente mencionados, alguns merecem ser destacados. Na procura de dados clínicos que possam prever a prematuridade, o antecedente obstétrico e o valor da prematuridade prévia adquirem muita relevância. O relato de um parto prematuro prévio indica 25% de chance de novo parto pré-termo, e 50%, quando a gestante referiu dois partos prematuros em seu passado obstétrico.

Algumas condições patológicas desencadeantes de parto prematuro possuem características peculiares, merecendo estudo individualizado, como a gemelidade, a rotura prematura de membranas ovulares, a insuficiência ístmocervical, o colo uterino considerado curto, as infecções do trato urinário e as infecções do trato genital. São eventos mórbidos incorporados à patologia obstétrica e possuidores de distintos aspectos etiológicos, fisiopatológicos, preventivos e terapêuticos.

Como a etiologia infecciosa do trabalho de parto prematuro tem recebido muita atenção na atualidade, as infecções clínicas ou subclínicas dos sistemas genital e urinário tem se destacado como determinantes, estimulando a busca de marcadores laboratoriais capazes de prever a prematuridade. O processo inflamatório e infeccioso materno possibilita a ativação de uma cascata de eventos e culmina com a produção de ácido aracdônico, liberação de prostaglandinas e aparecimento de contrações uterinas. Mesmo processos infecciosos fora do aparelho genital podem ser responsabilizados pelo evento do parto prematuro. Um exemplo é a doença periodontal, enfermidade de natureza infecciosa associada primariamente à colonização das superfícies dos dentes por bactérias anaeróbias Gram-negativas ^{10,11}.

ESTÁGIOS DE PREVENÇÃO

Diversos estudiosos buscaram, ao longo dos anos, estabelecer uma graduação para as intervenções preventivas da prematuridade; merece destaque publicação que as classificou em Primária, Secundária e Terciária¹². Publicações nacionais também procuraram seguir esses níveis de prevenção¹³. À luz dos conhecimentos atuais, entendemos que esses estágios de prevenção poderiam assim ser definidos:

PREVENÇÃO PRIMÁRIA

Em termos ideais, esta atuação seria iniciada na consulta pré-concepcional, dirigida a todas as mulheres em idade reprodutiva. Nesse momento, alguns fatores de risco para o parto prematuro já poderiam ser identificados e corrigidos. Intervenções educacionais envolvendo aspectos nutricionais (destinados, por exemplo, à desnutrição ou dietas desequilibradas, além da suplementação vitamínica adequada incluindo o uso de ácido

fólico), sociais (como evitar a gravidez nos extremos etários – abaixo de 15 anos e acima de 35 anos, melhoria do estado socioeconômico e cultural, manejo de estresse psicossocial), atuação sobre hábitos e vícios de vida (como noções de higiene, tabagismo, etilismo, uso de drogas ilícitas) poderiam ser muito úteis. Reconhecemos que, embora seja desejável, a remoção ou a redução dessas causas epidemiológicas de prematuridade geralmente é difícil de ser realizada na prática obstétrica diária. Também precisamos ter ciência que muitos desses fatores, mesmo quando controlados ou tratados podem não trazer a redução desejada de partos prematuros, mostrando a grande complexidade do problema.

A Prevenção Primária durante a gestação tem amparo em um pré-natal de início precoce, com datação correta da idade gestacional e olhar atento do pré-natalista para a história obstétrica (anamnese cuidadosa), fatores de risco identificáveis, queixas recorrentes como cólicas e sangramento. Além disso, o exame físico detalhado pode orientar o acompanhamento e adotar medidas preventivas e corretivas para redução do risco de parto pré-termo. Pensar no risco de um parto pré-termo espontâneo durante as consultas de pré-natal pode ajudar a orientar a avaliação de cada gestante no sentido de identificação precoce de risco. Este estágio preventivo deve ser dirigido a todas as gestantes e deve destacar, além dos fatores mencionados anteriormente na consulta pré-concepcional, atenção aos antecedentes obstétricos, cuidados odontológicos, rastreamento urinário, infecções do trato genital inferior e avaliar a possibilidade de *screening* para medida do colo uterino por via vaginal em idade gestacional oportuna.

PREVENÇÃO SECUNDÁRIA

Destinada àquelas gestantes consideradas de maior risco para parto prematuro. Deve ser prestada em serviços secundários ou terciários de referência regional, se possível, envolvendo, por exemplo, as pacientes com antecedente positivo de parto prematuro, gemeligestas, portadoras de colo uterino curto, gestações cursando com sangramento genital após o primeiro trimestre ou com exacerbação da contratilidade uterina e aquelas com doenças clínicas associadas. É neste nível preventivo de prematuridade que algumas ações tem sido pontuadas como úteis, como o uso de marcadores bioquímicos (como a fibronectina fetal), a indicação de cerclagem do colo uterino (naquelas com insuficiência istmocervical), administração de progesterona, inserção de pessário cervical, tratamento do sludge. Capítulos específicos deste livro destacam com detalhes estas propostas preventivas e terapêuticas. Obviamente, todos os esforços devem ser exercidos na compensação das intercorrências clínicas, com destaque para a prevenção da infecção do trato urinário, além de seguir as medidas preventivas da pré-eclâmpsia, quando indicadas

(importante causa de prematuridade eletiva). O profissional experiente também saberá dosar, de forma individual, as orientações a respeito do repouso materno e da abstinência sexual.

PREVENÇÃO TERCIÁRIA

Este estágio preventivo objetiva melhorar o prognóstico dos conceptos prematuros. Muitos esforços têm sido direcionados para essa finalidade, com destaque para a instalação de tocólise (inibição do verdadeiro trabalho de parto prematuro), uso de corticosteróides buscando, entre outros efeitos, promover aceleração da maturidade pulmonar fetal, o uso de antibióticos (como nos casos de corioamnionites e a prevenção da doença neonatal precoce pelo estreptococo do grupo B) e ministração de sulfato de magnésio com finalidades de neuroproteção conceptual (naquelas com idade gestacional inferior a 32 semanas). Ainda podemos inserir neste nível terciário preventivo, a primorosa assistência ao parto em idades gestacionais prematuras, estabelecendo a melhor via para o nascimento (por via vaginal ou cesariana), sempre buscando evitar associações com infecções e processos de asfixia e trauma perinatais. Também deve ser aqui incluído o respeito ao protocolo assistencial aos casos de rotura prematura pré-termo de membranas, objetivando os melhores prognósticos para a mãe e seu concepto. Por fim, vale salientar que para se atingir resultados mais satisfatórios, torna-se fundamental poder contar com estrutura hospitalar de cuidados intensivos neonatais de excelência. Destaque-se, mais uma vez, que todos esses tópicos recebem atenção especial, pormenorizada, em outros capítulos deste compêndio.

No epílogo de nossas observações, não poderíamos deixar de ressaltar um aspecto fundamental. O papel importante da avaliação interpartal. É fundamental, após o nascimento prematuro, que façamos uma avaliação crítica e retrospectiva de todo o processo gestacional e do parto, buscando fortalecer estratégia preventiva da próxima gravidez. Por meio do criterioso exame clínico e com a solicitação de exames subsidiários pertinentes para o caso, procura-se atuar nas causas envolvidas no determinismo da prematuridade. Dentre os principais exames, destacam-se a avaliação do aparelho urinário, o estudo da flora genital e, quando indicadas, as provas diagnósticas de insuficiência istmocervical.

REFERÊNCIAS

1 – Souza E, Souza GN, Oliveira TA, Camano L. Aspectos obstétricos da prematuridade. In: Moron AF, Camano L, Kulay Júnior L. Obstetrícia. Barueri, SP: Manole;2011. 993-1012.

2 – Romero R, Dey SK, Fisher SJ. Preterm labor: one syndrome, many causes. Science. 2014; 345:760-5.

- 3 – Stewart A, Graham E. Preterm birth: An overview of risk factors and obstetrical management. *Dev Disabil Res Rev.* 2010;16(4):285-8.
- 4 – Koullali B, Oudijk MA, Nijman TA, Mol BW, Pajkrt E. Risk assessment and management to prevent preterm birth. *Semin Fetal Neonatal Med.* 2016;21(2):80-8.
- 5 – Torchin H, Ancel PY. Epidemiology and risk factors of preterm birth. *J Gynecol Obstet Biol Reprod (Paris).* 2016; 45(10):1213-1230.
- 6 – Vogel JP, Chawanpaiboon S, Moller AB, Watananirun K, Bonet M, Lumbiganon P. The global epidemiology of preterm birth. *Best Pract Res Clin Obstet Gynaecol.* 2018; 52: 3-12.
- 7 – Souza E, Fava JL, Musiello RB, Camano L. Trabalho de parto e parto pré-termo: do conceito ao cuidado. In: Fernandes CE, Sá MFS (ed). *Tratado de Obstetria da Febrasgo.* Rio de Janeiro:Elsevier; 2019. 233-42.
- 8 – Cobo T, Kacerovsky M, Jacobsson B. Risk factors for spontaneous preterm delivery. *Int J Gynaecol Obstet.* 2020;150 (1):17-23.
- 9 – Souza E, Fava JL. A síndrome da prematuridade. In: Francisco RPV, Mattar R, Quintana SM. *Manual de Obstetria da Sogesp.* São Paulo: Editora dos Editores; 2020. p.173-7.
- 10 – Jeffcoat MK, Geurs NC, Reddy MS, Goldenberg RL, Hauth JC. Current evidence regarding periodontal disease as a risk factor in preterm birth. *Ann Periodontol.* 2001;6 (1):183-8.
- 11 – Offenbacher S, Lief S, Boggess KA, Murtha AP, Madianos PN, Champagne CME *et al.* Maternal periodontitis and prematurity. Part I: Obstetric outcome of prematurity and growth restriction. *Ann Periodontol.* 2001; 6:164-74.
- 12 – Iams JD, Romero R, Culhane JF, Goldenberg RL. Primary, secondary, and tertiary interventions to reduce the morbidity and mortality of preterm birth. *Lancet.* 2008;371 (9607): 164-75.
- 13 – Bittar RE, Fonseca EB, Zugaib M. Predição e prevenção do parto pré-termo. *Femina.* 2010; 38 (1):13-22.

4 | CONCLUSÃO

Os custos financeiros relacionados aos cuidados de pacientes de muito baixo peso envolvem o período de internação hospitalar, e também o pós-alta, devido à elevada ocorrência de sequelas nestes pacientes. O custo efetivo deve ser levado em consideração, pois a redução da mortalidade não é o único objetivo dos cuidados e terapêuticas adotados.

REFERÊNCIAS

1. Zupancic JA, Richardson DK, Lee K, McCormik MC. Economics of prematurity in the era of managed care. *Clinics in perinatology* 2000; 27(2):483-97.
2. Russell RB, Green NS, Steiner CA, Meikle S, Howse JL, Poschman K, Dias T, Potetz L, Davidoff MJ, Damus K, Petrini JR. Cost of hospitalization for preterm and low birth weight infants in the United States. *Pediatrics* 2007; 120(1):e1-e9. Disponível em: = www.pediatrics.org/cgi/content/full/120/1/e1.
3. Rogowski J. Measuring the cost of neonatal and perinatal care. *Pediatrics* 1999; 103(1E):329-35.
4. Victorian Infant Collaborative Study Group. Economic outcome for intensive care of infants of birthweight 500-999g born in Victoria in the post surfactant era. *J Paediatr Child Health* 1997; 33:202.
5. Cuevas KD, Silver DR, Brooten D, Youngblut JM, Bobo CM. The Cost of Prematurity: Hospital Charges at Birth and Frequency of Rehospitalizations and Acute Care Visits over the First Year of Life. *Am J Nurs* 2005; 105(7):56-64.
6. Phibbs CS, Schmitt SK. Estimates of the cost and length of stay changes that can be attributed to one-week increases in gestational age for premature infants. *Early Human Development* 2006; 82(2):85-95.
7. Khoshnood B, Lee KS, Corpuz M *et al.* Models for determining cost of care and length of stay in neonatal intensive care units. *Int J Technol Assess Health Care* 1996; 12:62.
8. Phibbs CS, Phibbs RH, Wakeley A, *et al.* Cost effects of surfactant therapy for neonatal respiratory distress syndrome. *J Pediatr* 1993; 123:953.
9. Lewit EM, Baker LS, Corman H *et al.* The direct cost of low birth weight. *Future Child* 1995; 5:35.
10. Shankaran S, Cohen SN, Linver M *et al.* Medical care costs of high-risk after neonatal intensive care: a controlled study. *Pediatrics* 1988; 81-372.
11. American Academy of Pediatrics Committee on Infectious Diseases and Committee on Fetus and Newborn. Prevention of respiratory syncytial virus infections: indications for the use of palivizumab and up a date on the use of RSV-IGIV. *Pediatrics* 1998; 102:1211-16.
12. Saigal S, Feeny D, Rosenbaum P *et al.* Self-perceived health status and health-related quality of life of extremely low-birth-weight infants at adolescence. *Jama* 1996; 276:453.

 www.arenaeditora.com.br
 contato@arenaeditora.com.br
 [@arenaeditora](https://www.instagram.com/arenaeditora)
 www.facebook.com/arenaeditora.com.br

PREMATURIDADE




Atena
Editora
Ano 2022



Apoio Científico

BIOSYNEX

Parceria



Prematuridade.com
ASSOCIAÇÃO BRASILEIRA DE PAIS, FAMILIARES,
AMIGOS E CUIDADORES DE BEBÊS PREMATUROS

Celer 

Patrocínio

🌐 www.arenaeditora.com.br
✉ contato@arenaeditora.com.br
📷 @arenaeditora
📘 www.facebook.com/arenaeditora.com.br

PREMATURIDADE



Atena
Editora
Ano 2022



Apoio Científico

BIO SYNEX

Parceria



Prematuridade.com
ASSOCIAÇÃO BRASILEIRA DE PAIS, FAMILIARES,
AMIGOS E CUIDADORES DE BEBÊS PREMATUROS

Celerio

Patrocínio