

Benedito Rodrigues da Silva Neto
(Organizador)



MEDICINA:

Atenção às rupturas e permanências
de um discurso científico

 **Atena**
Editora
Ano 2022

Benedito Rodrigues da Silva Neto
(Organizador)



MEDICINA:

Atenção às rupturas e permanências
de um discurso científico

 **Atena**
Editora
Ano 2022

Editora chefe

Profª Drª Antonella Carvalho de Oliveira

Editora executiva

Natalia Oliveira

Assistente editorial

Flávia Roberta Barão

Bibliotecária

Janaina Ramos

Projeto gráfico

Bruno Oliveira

Camila Alves de Cremona

Daphynny Pamplona

Luiza Alves Batista

Natália Sandrini de Azevedo

Imagens da capa

iStock

Edição de arte

Luiza Alves Batista

2022 by Atena Editora

Copyright © Atena Editora

Copyright do texto © 2022 Os autores

Copyright da edição © 2022 Atena Editora

Direitos para esta edição cedidos à Atena Editora pelos autores.

Open access publication by Atena Editora



Todo o conteúdo deste livro está licenciado sob uma Licença de Atribuição Creative Commons. Atribuição-Não-Comercial-Não-Derivativos 4.0 Internacional (CC BY-NC-ND 4.0).

O conteúdo dos artigos e seus dados em sua forma, correção e confiabilidade são de responsabilidade exclusiva dos autores, inclusive não representam necessariamente a posição oficial da Atena Editora. Permitido o *download* da obra e o compartilhamento desde que sejam atribuídos créditos aos autores, mas sem a possibilidade de alterá-la de nenhuma forma ou utilizá-la para fins comerciais.

Todos os manuscritos foram previamente submetidos à avaliação cega pelos pares, membros do Conselho Editorial desta Editora, tendo sido aprovados para a publicação com base em critérios de neutralidade e imparcialidade acadêmica.

A Atena Editora é comprometida em garantir a integridade editorial em todas as etapas do processo de publicação, evitando plágio, dados ou resultados fraudulentos e impedindo que interesses financeiros comprometam os padrões éticos da publicação. Situações suspeitas de má conduta científica serão investigadas sob o mais alto padrão de rigor acadêmico e ético.

Conselho Editorial**Ciências Biológicas e da Saúde**

Profª Drª Aline Silva da Fonte Santa Rosa de Oliveira – Hospital Federal de Bonsucesso

Profª Drª Ana Beatriz Duarte Vieira – Universidade de Brasília

Profª Drª Ana Paula Peron – Universidade Tecnológica Federal do Paraná

Prof. Dr. André Ribeiro da Silva – Universidade de Brasília

Profª Drª Anelise Levay Murari – Universidade Federal de Pelotas

Prof. Dr. Benedito Rodrigues da Silva Neto – Universidade Federal de Goiás



Prof. Dr. Cirênio de Almeida Barbosa – Universidade Federal de Ouro Preto
Prof^o Dr^a Daniela Reis Joaquim de Freitas – Universidade Federal do Piauí
Prof^o Dr^a Débora Luana Ribeiro Pessoa – Universidade Federal do Maranhão
Prof. Dr. Douglas Siqueira de Almeida Chaves – Universidade Federal Rural do Rio de Janeiro
Prof. Dr. Edson da Silva – Universidade Federal dos Vales do Jequitinhonha e Mucuri
Prof^o Dr^a Elizabeth Cordeiro Fernandes – Faculdade Integrada Medicina
Prof^o Dr^a Eleuza Rodrigues Machado – Faculdade Anhanguera de Brasília
Prof^o Dr^a Elane Schwinden Prudêncio – Universidade Federal de Santa Catarina
Prof^o Dr^a Eysler Gonçalves Maia Brasil – Universidade da Integração Internacional da Lusofonia Afro-Brasileira
Prof. Dr. Ferlando Lima Santos – Universidade Federal do Recôncavo da Bahia
Prof^o Dr^a Fernanda Miguel de Andrade – Universidade Federal de Pernambuco
Prof. Dr. Fernando Mendes – Instituto Politécnico de Coimbra – Escola Superior de Saúde de Coimbra
Prof^o Dr^a Gabriela Vieira do Amaral – Universidade de Vassouras
Prof. Dr. Gianfábio Pimentel Franco – Universidade Federal de Santa Maria
Prof. Dr. Helio Franklin Rodrigues de Almeida – Universidade Federal de Rondônia
Prof^o Dr^a Iara Lúcia Tescarollo – Universidade São Francisco
Prof. Dr. Igor Luiz Vieira de Lima Santos – Universidade Federal de Campina Grande
Prof. Dr. Jefferson Thiago Souza – Universidade Estadual do Ceará
Prof. Dr. Jesus Rodrigues Lemos – Universidade Federal do Piauí
Prof. Dr. Jônatas de França Barros – Universidade Federal do Rio Grande do Norte
Prof. Dr. José Aderval Aragão – Universidade Federal de Sergipe
Prof. Dr. José Max Barbosa de Oliveira Junior – Universidade Federal do Oeste do Pará
Prof^o Dr^a Juliana Santana de Curcio – Universidade Federal de Goiás
Prof^o Dr^a Lívia do Carmo Silva – Universidade Federal de Goiás
Prof. Dr. Luís Paulo Souza e Souza – Universidade Federal do Amazonas
Prof^o Dr^a Magnólia de Araújo Campos – Universidade Federal de Campina Grande
Prof. Dr. Marcus Fernando da Silva Praxedes – Universidade Federal do Recôncavo da Bahia
Prof^o Dr^a Maria Tatiane Gonçalves Sá – Universidade do Estado do Pará
Prof. Dr. Maurilio Antonio Varavallo – Universidade Federal do Tocantins
Prof^o Dr^a Mylena Andréa Oliveira Torres – Universidade Ceuma
Prof^o Dr^a Natiéli Piovesan – Instituto Federaci do Rio Grande do Norte
Prof. Dr. Paulo Inada – Universidade Estadual de Maringá
Prof. Dr. Rafael Henrique Silva – Hospital Universitário da Universidade Federal da Grande Dourados
Prof^o Dr^a Regiane Luz Carvalho – Centro Universitário das Faculdades Associadas de Ensino
Prof^o Dr^a Renata Mendes de Freitas – Universidade Federal de Juiz de Fora
Prof^o Dr^a Sheyla Mara Silva de Oliveira – Universidade do Estado do Pará
Prof^o Dr^a Suely Lopes de Azevedo – Universidade Federal Fluminense
Prof^o Dr^a Vanessa da Fontoura Custódio Monteiro – Universidade do Vale do Sapucaí
Prof^o Dr^a Vanessa Lima Gonçalves – Universidade Estadual de Ponta Grossa
Prof^o Dr^a Vanessa Bordin Viera – Universidade Federal de Campina Grande
Prof^o Dr^a Welma Emídio da Silva – Universidade Federal Rural de Pernambuco



Medicina: atenção às rupturas e permanências de um discurso científico

Diagramação: Camila Alves de Cremo
Correção: Flávia Roberta Barão
Indexação: Amanda Kelly da Costa Veiga
Revisão: Os autores
Organizador: Benedito Rodrigues da Silva Neto

Dados Internacionais de Catalogação na Publicação (CIP)

M489 Medicina: atenção às rupturas e permanências de um discurso científico / Organizador Benedito Rodrigues da Silva Neto. – Ponta Grossa - PR: Atena, 2022.

Formato: PDF

Requisitos de sistema: Adobe Acrobat Reader

Modo de acesso: World Wide Web

Inclui bibliografia

ISBN 978-65-258-0567-2

DOI: <https://doi.org/10.22533/at.ed.672222208>

1. Medicina. 2. Saúde. I. Silva Neto, Benedito Rodrigues da (Organizador). II. Título.

CDD 610

Elaborado por Bibliotecária Janaina Ramos – CRB-8/9166

Atena Editora
Ponta Grossa – Paraná – Brasil
Telefone: +55 (42) 3323-5493
www.atenaeditora.com.br
contato@atenaeditora.com.br



DECLARAÇÃO DOS AUTORES

Os autores desta obra: 1. Atestam não possuir qualquer interesse comercial que constitua um conflito de interesses em relação ao artigo científico publicado; 2. Declaram que participaram ativamente da construção dos respectivos manuscritos, preferencialmente na: a) Concepção do estudo, e/ou aquisição de dados, e/ou análise e interpretação de dados; b) Elaboração do artigo ou revisão com vistas a tornar o material intelectualmente relevante; c) Aprovação final do manuscrito para submissão.; 3. Certificam que os artigos científicos publicados estão completamente isentos de dados e/ou resultados fraudulentos; 4. Confirmam a citação e a referência correta de todos os dados e de interpretações de dados de outras pesquisas; 5. Reconhecem terem informado todas as fontes de financiamento recebidas para a consecução da pesquisa; 6. Autorizam a edição da obra, que incluem os registros de ficha catalográfica, ISBN, DOI e demais indexadores, projeto visual e criação de capa, diagramação de miolo, assim como lançamento e divulgação da mesma conforme critérios da Atena Editora.



DECLARAÇÃO DA EDITORA

A Atena Editora declara, para os devidos fins de direito, que: 1. A presente publicação constitui apenas transferência temporária dos direitos autorais, direito sobre a publicação, inclusive não constitui responsabilidade solidária na criação dos manuscritos publicados, nos termos previstos na Lei sobre direitos autorais (Lei 9610/98), no art. 184 do Código Penal e no art. 927 do Código Civil; 2. Autoriza e incentiva os autores a assinarem contratos com repositórios institucionais, com fins exclusivos de divulgação da obra, desde que com o devido reconhecimento de autoria e edição e sem qualquer finalidade comercial; 3. Todos os e-book são *open access*, *desta forma* não os comercializa em seu site, sites parceiros, plataformas de *e-commerce*, ou qualquer outro meio virtual ou físico, portanto, está isenta de repasses de direitos autorais aos autores; 4. Todos os membros do conselho editorial são doutores e vinculados a instituições de ensino superior públicas, conforme recomendação da CAPES para obtenção do Qualis livro; 5. Não cede, comercializa ou autoriza a utilização dos nomes e e-mails dos autores, bem como nenhum outro dado dos mesmos, para qualquer finalidade que não o escopo da divulgação desta obra.



APRESENTAÇÃO

Temos a satisfação de apresentar a nova obra, no campo das Ciências da saúde, intitulada “Medicina: Atenção as rupturas e permanências de um discurso científico” inicialmente dividida em dois volumes. O agregado de capítulos de ambos os volumes compreende demandas científicas e trabalhos desenvolvidos com acurácia científica e com o fim de responder às demandas da saúde que porventura ainda geram rupturas no sistema.

Pretendemos direcionar o nosso leitor de forma integrada à uma produção científica com conhecimento de causa do seu título proposto, o que a qualifica mais ainda diante do cenário atual. Consequentemente destacamos a importância de se aprofundar no conhecimento nas diversas técnicas de estudo do campo médico/científico que tragam retorno no bem estar físico, mental e social da população.

Reafirmamos aqui uma premissa de que os últimos anos tem intensificado a importância da valorização da pesquisa, dos estudos e do profissional da área da saúde. Deste modo, essa obra, compreende uma comunicação de dados muito bem elaborados e descritos das diversas sub-áreas da saúde oferecendo uma teoria muito bem elaborada nas revisões literárias apresentadas, assim como descrevendo metodologias tradicionais e inovadoras no campo da pesquisa.

A disponibilização destes dados através de uma literatura, rigorosamente avaliada, evidencia a importância de uma comunicação sólida com dados relevantes na área médica, deste modo a obra alcança os mais diversos nichos das ciências médicas. A divulgação científica é fundamental para romper com as limitações nesse campo em nosso país, assim, mais uma vez parabenizamos a estrutura da Atena Editora por oferecer uma plataforma consolidada e confiável para estes pesquisadores divulguem seus resultados.

Desejo a todos uma excelente leitura!


Benedito Rodrigues da Silva Neto

SUMÁRIO

CAPÍTULO 1..... 1

A IMPORTÂNCIA DA CAPSULOTOMIA POR ND: YAG LASER EM PACIENTES QUE APRESENTAM ABERRÂNCIA DE ALTA ORDEM APÓS CIRURGIA DE CORREÇÃO DA CATARATA


Heitor Francisco Julio
Vinícius Gomes de Moraes
João Victor Humberto
Gabriella Nunes de Magalhães dos Santos
Wander Júnior Ribeiro
Samuel Machado Oliveira
Rodolfo Augusto Aquino Machado
Marília Gabriella Mendes Maranhão
Raphael Camargo de Jesus
Gabriela Zoldan Balena
Gabriela Wander de Almeida Braga
Samilla Pereira Rodrigues

 <https://doi.org/10.22533/at.ed.6722222081>

CAPÍTULO 2..... 8

A SUPLEMENTAÇÃO ASSOCIADA À REMISSÃO DO DIABETES MELLITUS TIPO 2


Antônio Ribeiro da Costa Neto
Guiler Algayer
Catarina Piva Mattos
Laura Moschetta Orlando
Thallyta Ferreira Silva
Ana Laura Portilho Carvalho
Júlia Fidelis de Souza
Dieyson Silva Cabral
Isadora Paula Correia
Luan Queiroz Fernandes Pereira
Samuel David Oliveira Vieira
Luciano Souza Magalhães Júnior

 <https://doi.org/10.22533/at.ed.6722222082>

CAPÍTULO 3..... 16

AVALIAÇÃO DA INCIDÊNCIA DE ANSIEDADE, DEPRESSÃO E TRANSTORNOS DE SONO EM REGIÕES DO PAÍS COM MEDIDAS MAIS OU MENOS RESTRITAS DE ISOLAMENTO SOCIAL DURANTE A PANDEMIA DE CORONAVÍRUS SARS-COV2 (COVID-19)

Rafaela Dotta Brustolin

 <https://doi.org/10.22533/at.ed.6722222083>

CAPÍTULO 4..... 39

CLASSIFICAÇÃO DE RISCO EM PACIENTES PEDIÁTRICOS NOS SERVIÇOS DE

EMERGÊNCIA: ESTUDO BIBLIOMÉTRICO

Andreza da Silva

Grasiele Fatima Busnello

 <https://doi.org/10.22533/at.ed.6722222084>


CAPÍTULO 5..... 53

COMUNICAÇÃO DE MÁS NOTÍCIAS EM MEIO A PANDEMIA POR COVID-19: UMA ANÁLISE BIOÉTICA

Bruna Tavares Oliveira

Maria Heloisa Santos Melo

Rosamaria Rodrigues Gomes

 <https://doi.org/10.22533/at.ed.6722222085>

CAPÍTULO 6..... 65

DOR FANTASMA DE MEMBRO AMPUTADO E DOR NEUROGÊNICA DO PLEXO BRAQUIAL: RELATO DE CASO

Fernanda Cândido Pereira


Lincoln Nogueira Arcaño de Oliveira

Rubem Zacarias Martins

Eline Torres Passos

Érica Camarço Saboia Fiuza

Iago Leandro de Menezes


 <https://doi.org/10.22533/at.ed.6722222086>

CAPÍTULO 7..... 70

ENDEREÇAMENTO NO CONTEXTO DE HIV/AIDS: UMA ABORDAGEM CRÍTICO-REFLEXIVA

Tiago Azevedo Pereira

Alice Copetti Dalmaso

 <https://doi.org/10.22533/at.ed.6722222087>

CAPÍTULO 8..... 78

ETIOPATOGENIA DAS DOENÇAS INFLAMATÓRIAS INTESTINAIS (DII): DOENÇA DE CROHN (DC) E RETOCOLITE ULCERATIVA (RCU)

Cairo Henrique Cardoso Pereira

 <https://doi.org/10.22533/at.ed.6722222088>

CAPÍTULO 9..... 80

HABILIDADES SOCIALES DE ESTUDIANTES UNIVERSITARIOS DURANTE EL ESTADO DE EMERGENCIA POR COVID-19

Jimmy Nelson Paricahua Peralta

Edwin Gustavo Estrada Araoz

Percy Amilcar Zevallos Pollito

Libertad Velasquez Giersch

Nelly Jacqueline Ulloa Gallardo


Dalmiro Ramos Enciso

 <https://doi.org/10.22533/at.ed.6722222089>

CAPÍTULO 10..... 90

PAINEL VIRAL RESPIRATÓRIO E EVOLUÇÃO CLÍNICA PEDIÁTRICA DURANTE A PANDEMIA DA COVID-19 EM GOIÂNIA – GOIÁS


Mônica de Oliveira Santos
André Luís Elias Moreira
Benedito Rodrigues da Silva Neto
Paulo Alex Neves Silva
Célia Regina Malveste Ito
Isabela Jube Wastowski
Lilian Carla Carneiro
Melissa A. Gomes Avelino Ferri

 <https://doi.org/10.22533/at.ed.67222220810>

CAPÍTULO 11 101

***Klebsiella pneumoniae* carbapenemase: UMA REVISÃO INTEGRATIVA**


Marcos Alves Gomes
Amanda Cristina Gonçalves Gomes Sousa
Deborah de Kássia Gonçalves Gomes Sousa
Emmily Menezes Pedroso
Felipe Vasconcelos do Carmo
Giovanna Vasconcelos do Carmo
Jean Marcos Xavier Machado
Luísa Emanuele Macedo
Maria Cristina de Santi Roncolato
Pedro Wilson Borges de Santana
Rafaella Almeida Oliveira
Vitor Hugo Leonel e Silva

 <https://doi.org/10.22533/at.ed.67222220811>

CAPÍTULO 12..... 104

MECANISMOS DE DOR NA OSTEOARTRITE DE JOELHO

Gabriel Felimberti
Charise Dallazem Bertol
Tatiana Staudt
Ana Paula Tietze
Karini da Rosa
Leonardo Cardoso
Marcos Roberto Spassim


 <https://doi.org/10.22533/at.ed.67222220812>

CAPÍTULO 13..... 114

O DIRETO À SAÚDE E A ATENÇÃO BÁSICA REFLEXÕES SOBRE A ESTRATÉGIA DE SAÚDE DA FAMÍLIA (ESF)

Maria Gabriela Teles de Moraes
Gustavo Gomes Eko
Felipe Paulo Ribeiro
Paulo Vitor Lellis Paiva de Oliveira


Ana Luiza Silva de Almeida
Jackeline Andressa Barbiero
Maila Kristel Ferreira Pinto
Jéssica José Leite de Melo
Ronaldo Cesar Freyre Pinto Neto
Lara Gabriela Zacarias Magaldi
Greyce Ellen Cauper Pinto Farah
Lêda Lorayne da Cruz Menezes
Heloisa Stragliotto Jambers
Luciane Guiomar Barbosa
Caroline Silva de Araujo Lima

 <https://doi.org/10.22533/at.ed.67222220813>

CAPÍTULO 14..... 126

O IMPACTO RESPIRATÓRIO DOS POLUENTES ATMOSFÉRICOS ADVINDOS DAS QUEIMADAS NA SAÚDE DO COMBATENTE BOMBEIRO MILITAR


Orleilso Ximenes Muniz
Helyanthus Frank da Silva Borges
Alexandre Gama de Freitas
Andrey Barbosa Costa
João Souza Pereira
Nayara de Alencar Dias
Raquel de Souza Praia
Yacov Machado Costa Ferreira
Homero Albuquerque Ferreira
Leonardo Soria Negreiros
Thalyade Furtado Cavalcante
Deib Lima de Souza
Elisângela dos Santos Fialho
Eduardo Araújo dos Santos Neto
Midian Barbosa Azevedo
Carlúcio Souza da Silva
Euler Esteves Ribeiro
Ciro Felix Oneti

 <https://doi.org/10.22533/at.ed.67222220814>

CAPÍTULO 15..... 135

HEMORRAGIA PÓS-PARTO: UM ESTUDO DE 2016 A 2021 NO ESTADO DE SÃO PAULO


Gabriela Miloch Dietrich
Felipe Rocha Elias
Carolina Paes Landim Ramalho
Lais Miranda Balseiro
Elis Miranda Balseiro
Amanda Giovanelli e Silva

 <https://doi.org/10.22533/at.ed.67222220815>

CAPÍTULO 16..... 143

SARCOPENIA E DOENÇA RENAL CRÔNICA: CONDIÇÕES ASSOCIATIVAS


Lucas Zannini Medeiros Lima
Guilherme Vinício de Sousa Silva
Enzo Gheller
Andressa Rissotto Machado
Matheus Ribeiro Bizuti
Danieli de Cristo
Josiano Guilherme Puhle
Débora Tavares de Resende e Silva

 <https://doi.org/10.22533/at.ed.67222220816>

CAPÍTULO 17..... 150

SOBREVIVENTES DO CÂNCER INFANTIL: SEGUIMENTO AMBULATORIAL DE EFEITOS TARDIOS DO TRATAMENTO ANTINEOPLÁSICO


Vanessa Belo Reyes
Adelita Noro
Paula de Cezaro
Ana Paula Wunder Fernandes
Yanka Eslabão Garcia
Letícia Toss
Ingrid da Silva Pires
Adriana Maria Alexandre Henriques
Flávia Giendruczak da Silva
Liege Segabinazzi Lunardi
Aline Tigre
Bibiana Fernandes Trevisan

 <https://doi.org/10.22533/at.ed.67222220817>

CAPÍTULO 18..... 162

***Streptococcus pneumoniae* COMO CAUSADOR DE INFECÇÃO HOSPITALAR**

Rafaela Almeida Oliveira
Fernanda Bernadino Paiva
Lis Mariana Fernandes Costa Lago
Mônica Marques Brandão Inácio
Marcos Alves Gomes
Karen Renatta Barros Rodrigues


 <https://doi.org/10.22533/at.ed.67222220818>

CAPÍTULO 19..... 164

HOMOSSEXUALIDADE E O DIREITO À SAÚDE: UMA REFLEXÃO SOBRE POLÍTICAS PÚBLICAS DE SAÚDE EM ATENÇÃO AO DISPOSTO NA CONSTITUIÇÃO FEDERAL DE 1988

Maria Gabriela Teles de Moraes
Gabriel Jessé Moreira Souza
Amanda Luzia Moreira Souza
Gabriela Cecília Moreira Souza

Lionel Espinosa Suarez Neto
Renata Reis Valente
Jéssica José Leite de Melo
Dágyla Maisa Matos Reis
Anna Paula Matos Reis
Victória Mayra Machado Marinho
Lêda Lorayne da Cruz Menezes
Matheus da Costa Pereira
Caroline Silva de Araujo Lima

 <https://doi.org/10.22533/at.ed.67222220819>

SOBRE O ORGANIZADOR.....	173
ÍNDICE REMISSIVO.....	174

ETIOPATOGENIA DAS DOENÇAS INFLAMATÓRIAS INTESTINAIS (DII): DOENÇA DE CROHN (DC) E RETOCOLITE ULCERATIVA (RCU)

Data de aceite: 01/08/2022

Cairo Henrique Cardoso Pereira

UNINOVE

Congresso Nacional Online de Clínica Médica, 1ª edição, de 19/07/2021 a 21/07/2021 ISBN dos Anais: 978-65-89908-47-0

RESUMO: Introdução: É sabido que o aumento da incidência de diversas doenças teve como expoente o estilo de vida das cidades e da vida urbana acelerada. As doenças inflamatórias intestinais entram nesse rol de doenças associadas ao novo estilo de vida da população mundial. A origem das DII é multifatorial: agentes genéticos, imunológicos, ambientais, mudança da permeabilidade da barreira epitelial intestinal, alimentares e epigenéticos. **Objetivo:** Entender a etiopatogenia das DII, tendo como foco à multifatorialidade e como isso influencia na crescente incidência global. **Metodologia:** Revisão sistemática da literatura: análise de livros e artigos da literatura nacional e internacional. Fez-se uma análise e compilação de dados para compor a cadeia de informações. **Resultados:** A origem das DII é multifatorial, isto é, possui linhagem de agentes genéticos, imunológicos, ambientais, mudança da permeabilidade da barreira epitelial, alimentares e até mesmo epigenéticos. Quanto aos fatores genéticos tem-se que, a associação do HLA DRB1*0103 à RCU; DR3 DQ2 ou HLA B8 e

DR3 e a colangite esclerosante na RCU; HLA, DQA1*0102 relacionado à DC; haplótipo de TNF e anticorpos anti-*Saccharomyces cerevisiae* relacionados à RCU; mutação no gene NOD2/CARD15 indica uma susceptibilidade à DC e defeitos do gene ATG16L1 (Autophagy Related 16 Like 1) permite que o indivíduo fique suscetível às DII. Presença do HLA-DR relacionado com a incidência das DII. Aumento do receptor de interleucina-2 (sIL-2R), e interleucina-6. Aumento do fator de necrose tumoral-alfa (TNF- α) que é uma citocina pró-inflamatória (DC), associada com aumento da interleucina-1 β nas DII. Vale ressaltar que, existem mais de 200 variantes genéticas que originam às DII. Quanto ao desencadeamento da DII provocada por algum patógeno, a literatura sugere e destaca a micobactéria, devido a um acometimento do íleo-terminal e a presença de granulomas. Entre os fatores dietéticos, têm-se: exposição ao leite, consumo excessivo de carboidratos, aditivos alimentares, baixa ingestão de fibras alimentares, FODMAPS. Quanto às modificações epigenéticas temos: metilação de DNA ou miRNAs específicos (moléculas de RNA não codificantes que regulam expressão do gene) que induzem as DII. Outros fatores ambientais também podem estar associados como: parto cesariana, recorrentes infecções gastrointestinais durante a infância que culminaram com a alta ingestão de antibióticos, melhoria do saneamento básico, p.ex., em países desenvolvidos (maior prevalência de DII), *Helicobacter pylori*, helmintos, bactérias vegetais, vírus, produtos químicos, poluentes, conservantes. O aumento

da permeabilidade intestinal relaciona-se com a DC, indicando alteração na junção paracelular da mucosa. Os dados mostram que em até 54% dos parentes de primeiro grau apresentam aumento da permeabilidade intestinal, quando relacionada à DC. Isso pode ocasionar um aumento na apresentação de antígenos ao sistema imune, sistêmico ou da mucosa. **Conclusão:** Tendo em vista a multifatorialidade apresentada, entende-se que as DII podem ser causadas por diversos fatores físicos, químicos e/ou biológicos. Tudo isso faz com que haja um aumento da incidência global nos números de casos de pessoas com DII. Sendo assim, conhecendo-se as causas de uma maneira mais aprofundada, o processo preventivo e desenvolvimento farmacológico, ficam menos complexos e a cada dia as chances de descobrimento da cura para as DII se elevam.

PALAVRAS-CHAVE: Crohn, DII, HLA, multifatorial, Retocolite.

ÍNDICE REMISSIVO

A

Aberrações ópticas 2, 4, 5
Amazônia 126, 127, 128, 129, 131
Ambulatório 49, 69, 150, 155, 156
Atenção básica 39, 49, 114, 115, 116, 119, 121, 123

B

Bactéria 96, 162, 163
Bioética 53, 54, 55, 56, 59, 60, 61, 62, 63
Bombeiros 126, 127, 128, 129, 130, 131, 134

C

Capitalismo 70, 71, 77
Capsulotomia 1, 2, 3, 4, 5
Catarata 1, 2, 3, 4, 5, 6
Citocinas 90, 91, 93, 94, 95, 96, 104, 109, 111, 112, 113
Classificação 14, 19, 39, 41, 42, 43, 44, 45, 46, 47, 48, 49, 50, 51, 52, 135
Clínica pediátrica 90, 91, 158
Comunicação em saúde 53, 56, 58, 59
Covid-19 16, 17, 18, 20, 35, 37, 38, 53, 54, 55, 56, 57, 58, 60, 61, 62, 63, 64, 80, 81, 83, 90, 91, 92, 94, 95, 98, 99, 100
Crohn 78, 79

D

Desafios clínicos 101, 102
Diabetes mellitus tipo 2 8, 9, 10, 13, 14
DII 78, 79
Direito à saúde 59, 114, 115, 116, 118, 119, 120, 121, 123, 124, 125, 164, 165, 169, 170, 171, 172
Doença respiratória 91
Dor 11, 41, 48, 65, 66, 67, 68, 69, 92, 99, 104, 105, 106, 108, 109, 110, 111, 112, 113

E

Educação 39, 60, 62, 63, 64, 70, 71, 77, 116, 117, 124, 126, 138, 159, 172, 173
Emergência 17, 39, 40, 41, 42, 43, 44, 45, 46, 47, 48, 49, 51, 52, 58

Endereçamento 70, 71, 72, 73, 74, 76, 77

Estratégia Saúde da Família 114, 118, 119, 120, 122

H

Habilidades sociais 80, 81, 82, 83, 84, 85, 86, 87, 88, 89

Hemorragia pós-parto 141

HIV/AIDS 70, 71, 74, 77

HLA 78, 79

I

Incêndio 127, 129, 130, 131, 132, 134

Infecções hospitalares 162, 163

Insuficiência renal crônica 143

J

Joelho 104, 105, 106, 108, 110, 112

K

Klebsiella pneumoniae carbapenemase 101, 102, 103

M

Multifatorial 67, 78, 79, 104, 106, 147, 162

N

Neurofisiologia 105, 108

O

Ocitocina 136, 137

Oncologia pediátrica 150, 151, 153, 154, 156, 157, 158, 159, 161

Osteoartrite 104, 105, 108

P

Painel viral 90, 91, 92, 93, 94, 96, 99

Pandemia 16, 17, 18, 19, 20, 35, 37, 38, 53, 55, 56, 57, 58, 59, 60, 61, 62, 63, 64, 72, 81, 90, 91, 92, 98, 99

PCR em tempo real 91, 93

Pediatria 39, 43, 45, 46, 47, 48, 49, 51, 52, 126

Plexo braquial 65, 66, 67, 69

Q

Qualidade de vida 18, 38, 53, 57, 59, 66, 68, 69, 106, 116, 143, 145, 146, 147, 148, 153,

154, 157, 159

R

Remissão 8, 9, 10

Replicadores 70, 71, 72

Retocolite 78, 79

Revisão integrativa 8, 10, 61, 63, 101, 102, 141, 142, 150, 151, 172

S

Sangramento 136, 137, 138, 141

Sarcopenia 143, 144, 145, 146, 147, 148, 149





Saúde 6, 13, 14, 16, 17, 18, 34, 35, 38, 39, 40, 43, 45, 46, 47, 48, 49, 50, 51, 52, 53, 54, 55, 56, 57, 58, 59, 60, 61, 62, 63, 64, 68, 69, 71, 72, 76, 77, 92, 99, 103, 114, 115, 116, 117, 118, 119, 120, 121, 122, 123, 124, 125, 126, 127, 128, 129, 130, 131, 132, 133, 134, 135, 136, 137, 138, 141, 143, 144, 146, 147, 148, 150, 151, 152, 153, 154, 157, 158, 159, 163, 164, 165, 166, 167, 168, 169, 170, 171, 172, 173

Streptococcus pneumoniae 162, 163

Suplementação 8, 9, 10, 11, 12, 13

U

Urgência 39, 40, 41, 42, 43, 46, 47, 48, 49, 52, 135, 136, 140, 171

 www.atenaeditora.com.br
 contato@atenaeditora.com.br
 [@atenaeditora](https://www.instagram.com/atenaeditora)
 www.facebook.com/atenaeditora.com.br

MEDICINA:

Atenção às rupturas e permanências
de um discurso científico


Ano 2022

 www.atenaeditora.com.br
 contato@atenaeditora.com.br
 [@atenaeditora](https://www.instagram.com/atenaeditora)
 www.facebook.com/atenaeditora.com.br



MEDICINA:

Atenção às rupturas e permanências
de um discurso científico


Ano 2022