



PROMOÇÃO DA SAÚDE E QUALIDADE DE VIDA 2

Isabelle Cerqueira Sousa
(Organizadora)



PROMOÇÃO
DA SAÚDE

E QUALIDADE DE VIDA
2

Isabelle Cerqueira Sousa
(Organizadora)

Editora chefe

Profª Drª Antonella Carvalho de Oliveira

Editora executiva

Natalia Oliveira

Assistente editorial

Flávia Roberta Barão

Bibliotecária

Janaina Ramos

Projeto gráfico

Bruno Oliveira

Camila Alves de Cremo

Daphynny Pamplona

Luiza Alves Batista

Natália Sandrini de Azevedo

Imagens da capa

iStock

Edição de arte

Luiza Alves Batista

2022 by Atena Editora

Copyright © Atena Editora

Copyright do texto © 2022 Os autores

Copyright da edição © 2022 Atena Editora

Direitos para esta edição cedidos à Atena Editora pelos autores.

Open access publication by Atena Editora



Todo o conteúdo deste livro está licenciado sob uma Licença de Atribuição Creative Commons. Atribuição-Não-Comercial-NãoDerivativos 4.0 Internacional (CC BY-NC-ND 4.0).

O conteúdo dos artigos e seus dados em sua forma, correção e confiabilidade são de responsabilidade exclusiva dos autores, inclusive não representam necessariamente a posição oficial da Atena Editora. Permitido o *download* da obra e o compartilhamento desde que sejam atribuídos créditos aos autores, mas sem a possibilidade de alterá-la de nenhuma forma ou utilizá-la para fins comerciais.

Todos os manuscritos foram previamente submetidos à avaliação cega pelos pares, membros do Conselho Editorial desta Editora, tendo sido aprovados para a publicação com base em critérios de neutralidade e imparcialidade acadêmica.

A Atena Editora é comprometida em garantir a integridade editorial em todas as etapas do processo de publicação, evitando plágio, dados ou resultados fraudulentos e impedindo que interesses financeiros comprometam os padrões éticos da publicação. Situações suspeitas de má conduta científica serão investigadas sob o mais alto padrão de rigor acadêmico e ético.

Conselho Editorial**Ciências Biológicas e da Saúde**

Profª Drª Aline Silva da Fonte Santa Rosa de Oliveira – Hospital Federal de Bonsucesso

Profª Drª Ana Beatriz Duarte Vieira – Universidade de Brasília

Profª Drª Ana Paula Peron – Universidade Tecnológica Federal do Paraná

Prof. Dr. André Ribeiro da Silva – Universidade de Brasília

Profª Drª Anelise Levay Murari – Universidade Federal de Pelotas

Prof. Dr. Benedito Rodrigues da Silva Neto – Universidade Federal de Goiás



Prof. Dr. Cirênio de Almeida Barbosa – Universidade Federal de Ouro Preto
Prof^o Dr^a Daniela Reis Joaquim de Freitas – Universidade Federal do Piauí
Prof^o Dr^a Débora Luana Ribeiro Pessoa – Universidade Federal do Maranhão
Prof. Dr. Douglas Siqueira de Almeida Chaves – Universidade Federal Rural do Rio de Janeiro
Prof. Dr. Edson da Silva – Universidade Federal dos Vales do Jequitinhonha e Mucuri
Prof^o Dr^a Elizabeth Cordeiro Fernandes – Faculdade Integrada Medicina
Prof^o Dr^a Eleuza Rodrigues Machado – Faculdade Anhanguera de Brasília
Prof^o Dr^a Elane Schwinden Prudêncio – Universidade Federal de Santa Catarina
Prof^o Dr^a Eysler Gonçalves Maia Brasil – Universidade da Integração Internacional da Lusofonia Afro-Brasileira
Prof. Dr. Ferlando Lima Santos – Universidade Federal do Recôncavo da Bahia
Prof^o Dr^a Fernanda Miguel de Andrade – Universidade Federal de Pernambuco
Prof. Dr. Fernando Mendes – Instituto Politécnico de Coimbra – Escola Superior de Saúde de Coimbra
Prof^o Dr^a Gabriela Vieira do Amaral – Universidade de Vassouras
Prof. Dr. Gianfábio Pimentel Franco – Universidade Federal de Santa Maria
Prof. Dr. Helio Franklin Rodrigues de Almeida – Universidade Federal de Rondônia
Prof^o Dr^a Iara Lúcia Tescarollo – Universidade São Francisco
Prof. Dr. Igor Luiz Vieira de Lima Santos – Universidade Federal de Campina Grande
Prof. Dr. Jefferson Thiago Souza – Universidade Estadual do Ceará
Prof. Dr. Jesus Rodrigues Lemos – Universidade Federal do Piauí
Prof. Dr. Jônatas de França Barros – Universidade Federal do Rio Grande do Norte
Prof. Dr. José Aderval Aragão – Universidade Federal de Sergipe
Prof. Dr. José Max Barbosa de Oliveira Junior – Universidade Federal do Oeste do Pará
Prof^o Dr^a Juliana Santana de Curcio – Universidade Federal de Goiás
Prof^o Dr^a Lívia do Carmo Silva – Universidade Federal de Goiás
Prof. Dr. Luís Paulo Souza e Souza – Universidade Federal do Amazonas
Prof^o Dr^a Magnólia de Araújo Campos – Universidade Federal de Campina Grande
Prof. Dr. Marcus Fernando da Silva Praxedes – Universidade Federal do Recôncavo da Bahia
Prof^o Dr^a Maria Tatiane Gonçalves Sá – Universidade do Estado do Pará
Prof. Dr. Maurilio Antonio Varavallo – Universidade Federal do Tocantins
Prof^o Dr^a Mylena Andréa Oliveira Torres – Universidade Ceuma
Prof^o Dr^a Natiéli Piovesan – Instituto Federaci do Rio Grande do Norte
Prof. Dr. Paulo Inada – Universidade Estadual de Maringá
Prof. Dr. Rafael Henrique Silva – Hospital Universitário da Universidade Federal da Grande Dourados
Prof^o Dr^a Regiane Luz Carvalho – Centro Universitário das Faculdades Associadas de Ensino
Prof^o Dr^a Renata Mendes de Freitas – Universidade Federal de Juiz de Fora
Prof^o Dr^a Sheyla Mara Silva de Oliveira – Universidade do Estado do Pará
Prof^o Dr^a Suely Lopes de Azevedo – Universidade Federal Fluminense
Prof^o Dr^a Vanessa da Fontoura Custódio Monteiro – Universidade do Vale do Sapucaí
Prof^o Dr^a Vanessa Lima Gonçalves – Universidade Estadual de Ponta Grossa
Prof^o Dr^a Vanessa Bordin Viera – Universidade Federal de Campina Grande
Prof^o Dr^a Welma Emídio da Silva – Universidade Federal Rural de Pernambuco



Promoção da saúde e qualidade de vida 2

Diagramação: Camila Alves de Cremonesi
Correção: Maiara Ferreira
Indexação: Amanda Kelly da Costa Veiga
Revisão: Os autores
Organizadora: Isabelle Cerqueira Sousa

Dados Internacionais de Catalogação na Publicação (CIP)

P965 Promoção da saúde e qualidade de vida 2 / Organizadora Isabelle Cerqueira Sousa. – Ponta Grossa - PR: Atena, 2022.

Formato: PDF

Requisitos de sistema: Adobe Acrobat Reader

Modo de acesso: World Wide Web

Inclui bibliografia

ISBN 978-65-258-0573-3

DOI: <https://doi.org/10.22533/at.ed.733222608>

1. Saúde 2. Qualidade de vida. I. Sousa, Isabelle Cerqueira (Organizadora). II. Título.

CDD 613

Elaborado por Bibliotecária Janaina Ramos – CRB-8/9166

Atena Editora

Ponta Grossa – Paraná – Brasil

Telefone: +55 (42) 3323-5493

www.atenaeditora.com.br

contato@atenaeditora.com.br



Atena
Editora
Ano 2022

DECLARAÇÃO DOS AUTORES

Os autores desta obra: 1. Atestam não possuir qualquer interesse comercial que constitua um conflito de interesses em relação ao artigo científico publicado; 2. Declaram que participaram ativamente da construção dos respectivos manuscritos, preferencialmente na: a) Concepção do estudo, e/ou aquisição de dados, e/ou análise e interpretação de dados; b) Elaboração do artigo ou revisão com vistas a tornar o material intelectualmente relevante; c) Aprovação final do manuscrito para submissão.; 3. Certificam que os artigos científicos publicados estão completamente isentos de dados e/ou resultados fraudulentos; 4. Confirmam a citação e a referência correta de todos os dados e de interpretações de dados de outras pesquisas; 5. Reconhecem terem informado todas as fontes de financiamento recebidas para a consecução da pesquisa; 6. Autorizam a edição da obra, que incluem os registros de ficha catalográfica, ISBN, DOI e demais indexadores, projeto visual e criação de capa, diagramação de miolo, assim como lançamento e divulgação da mesma conforme critérios da Atena Editora.



DECLARAÇÃO DA EDITORA

A Atena Editora declara, para os devidos fins de direito, que: 1. A presente publicação constitui apenas transferência temporária dos direitos autorais, direito sobre a publicação, inclusive não constitui responsabilidade solidária na criação dos manuscritos publicados, nos termos previstos na Lei sobre direitos autorais (Lei 9610/98), no art. 184 do Código Penal e no art. 927 do Código Civil; 2. Autoriza e incentiva os autores a assinarem contratos com repositórios institucionais, com fins exclusivos de divulgação da obra, desde que com o devido reconhecimento de autoria e edição e sem qualquer finalidade comercial; 3. Todos os e-book são *open access*, *desta forma* não os comercializa em seu site, sites parceiros, plataformas de *e-commerce*, ou qualquer outro meio virtual ou físico, portanto, está isenta de repasses de direitos autorais aos autores; 4. Todos os membros do conselho editorial são doutores e vinculados a instituições de ensino superior públicas, conforme recomendação da CAPES para obtenção do Qualis livro; 5. Não cede, comercializa ou autoriza a utilização dos nomes e e-mails dos autores, bem como nenhum outro dado dos mesmos, para qualquer finalidade que não o escopo da divulgação desta obra.



APRESENTAÇÃO

O E-book “Promoção da saúde e qualidade de vida” foi organizado em dois volumes para ofertar a possibilidade de leituras científicas sobre a contribuição da saúde para a qualidade de vida humana e nesse volume 2 teremos também abordagens da saúde animal.

A coletânea inicia com o capítulo 1. Do alojamento conjunto à visita domiciliar, um relato de experiência de acadêmicos de enfermagem que acompanharam o contexto: binômio mãe-filho em um alojamento conjunto hospitalar até a saída da mãe para casa, onde foram implementadas ações preconizadas para o cuidado integral a ambos. Ainda na temática da Educação Superior na área da saúde, teremos os capítulos: 2. Experiência de acadêmicos de Enfermagem em aula prática no processo de aspiração de traqueostomia e tubo orotraqueal, 3. Cirurgia ambulatorial para graduandos e médicos generalistas; 4. A prevalência de refluxo gastroesofágico em estudantes de medicina e sua relação com hábitos de risco; 5. Preceptor na atenção primária à saúde: limitações, vulnerabilidades e fortalezas para sua práxis e promoção da saúde; 6. A complexidade do ser-professor e o reflexo sobre sua saúde mental: uma análise multifacetada.

Na sequência os capítulos: 7. Recursos hídricos: a percepção ambiental como um fator de risco para a saúde de alunos do Ensino Fundamental de uma escola da zona rural; 8. Impactos na qualidade de vida de uma paciente portadora de insuficiência cardíaca; 9. Estudo de caso: estenose mitral; 10. Sistematização da Assistência de Enfermagem (SAE) recomendada ao paciente submetido a angioplastia primária com SUPRA ST.

Sobre a temática da obesidade, teremos os estudos: 11. Eficácia da suplementação da spirulina na profilaxia da obesidade; 12. Prevalência de hipertensão e sobrepeso/obesidade em escolares do ensino público da cidade de Jaú-SP.

Esse volume apresenta também estudos contextualizando a temática feminina nos capítulos: 13. Análise do uso de plantas medicinais que interagem com medicamentos mais utilizados por mulheres no município de Araguari/MG; 14. O enfrentamento da violência contra as mulheres no âmbito da estratégia saúde da família; 15. Câncer de colo do útero: reflexões teóricas sobre realização do Exame de Papanicolaou; 16. Sexualidade de mulheres com câncer de mama submetidas à mastectomia.

Dando sequência teremos capítulos sobre dor crônica e oncologia: 17. Dor crônica e qualidade de vida: estratégias e cuidado integral ao paciente; 18. Percepção e aspirações da equipe de enfermagem acerca dos cuidados paliativos em pacientes com câncer; 19. Oncologia infantojuvenil e os benefícios da atividade física.

A seguir os capítulos: 20. Perfil epidemiológico da coinfeção Tuberculose pulmonar/HIV de 2015 a 2020 em Manaus, Amazonas; 21. Perfil de indivíduos com sintomas de constipação e conhecimento sobre os métodos terapêuticos; 22. Infecção pelo mycobacterium leprae: aspectos clínicos e diagnóstico diferencial; 23. Prevalência

de diabetes em idosos residentes em instituições de longa permanência localizadas em Araguari-MG; 24. Uso do laser de baixa intensidade no reparo tecidual de úlceras no pé diabético: uma revisão integrativa.

Acrescentando aos estudos da saúde humana, teremos três capítulos sobre saúde animal: 25. Índices de recuperação e gestação em éguas das raças mangalarga marchador e quarto de milha submetidas a transferência embrionária transcervical; 26. Transferência embrionária transcervical em éguas das raças mangalarga marchador e quarto de milha; 27. Histopatologia e parâmetros bioquímicos de ratas tratadas com extrato etanólico de ipomoea carnea (canudo) em testes de atividade estrogênica e antiestrogênica, e o capítulo 28. Custo direto para prevenção e tratamento de lesões de pele em uma unidade de terapia intensiva.

A leitura tira o indivíduo do pensamento de senso comum e posicionamentos automáticos, ela permite que tenhamos um olhar crítico sobre os fatos, e possamos observar as situações por diferentes prismas, tendo uma postura mais atualizada sobre os temas estudados, portanto desejamos uma boa leitura e ótimos aprendizados.

Isabelle Cerqueira Sousa

SUMÁRIO

CAPÍTULO 1..... 1

DO ALOJAMENTO CONJUNTO À VISITA DOMICILIAR: RELATO DE EXPERIÊNCIA DE ACADÊMICOS


Edinair da Silva e Silva
Eliane Fonseca Linhares
Zulmerinda Meira Oliveira
Márcio Pereira Lôbo
Marta Rafaela Peixoto de Jesus

 <https://doi.org/10.22533/at.ed.7332226081>

CAPÍTULO 2..... 6

EXPERIÊNCIA DE ACADÊMICOS DE ENFERMAGEM EM AULA PRÁTICA NO PROCESSO DE ASPIRAÇÃO DE TRAQUEOSTOMIA E TUBO OROTRAQUEAL


Higor Lopes Dias
Luana Ferreira Priore
Gabrielle Alves Nascimento
Leidiane Caripunas Soares
Rayane Cristina Borges de Melo
Viviane Nayara de Oliveira Lima
Kevin Lucas Aguiar de Brito
Yasmin Gino e Silva
Mirian Fernandes Custódio
Jessica Maira do Socorro de Moraes
Elaine Soares Souta
Raquel Pereira Moraes

 <https://doi.org/10.22533/at.ed.7332226082>

CAPÍTULO 3..... 12

CIRURGIA AMBULATORIAL PARA GRADUANDOS E MÉDICOS GENERALISTAS - REVISÃO DE LITERATURA


Cáritas Antunes Lacerda
Júlia Fernanda Costa Vicente
Victor Fellipe Justiniano Barbosa

 <https://doi.org/10.22533/at.ed.7332226083>

CAPÍTULO 4..... 25

A PREVALÊNCIA DE REFLUXO GASTROESOFÁGICO EM ESTUDANTES DE MEDICINA E SUA RELAÇÃO COM HÁBITOS DE RISCO

Anderson Ferreira Carneiro
José Ronaldo Vasconcelos da Graça
José Francisco Igor Siqueira Ferreira
Francisco de Assis Costa Silva
Beatrice Facundo Garcia
André Luiz Nóbrega Maia Aires


 <https://doi.org/10.22533/at.ed.7332226084>

CAPÍTULO 5..... 39

PRECEPTOR NA ATENÇÃO PRIMÁRIA À SAÚDE: LIMITAÇÕES, VULNERABILIDADES E FORTALEZAS PARA SUA PRÁXIS E PROMOÇÃO DA SAÚDE

Cristiana Carvalho Fernandes

Carlos Alexandre Felício Brito

 <https://doi.org/10.22533/at.ed.7332226085>

CAPÍTULO 6..... 50

A COMPLEXIDADE DO SER-PROFESSOR E O REFLEXO SOBRE SUA SAÚDE MENTAL: UMA ANÁLISE MULTIFACETADA

Bianca Vian

Graciela de Brum Palmeiras

Cleide Fátima Moretto

 <https://doi.org/10.22533/at.ed.7332226086>

CAPÍTULO 7..... 62

RECURSOS HÍDRICOS: A PERCEPÇÃO AMBIENTAL COMO UM FATOR DE RISCO PARA A SAÚDE DE ALUNOS DO ENSINO FUNDAMENTAL MENOR DE UMA ESCOLA DA ZONA RURAL

Marcos Silva de Sousa

Thalyne Mariane da Silva Santana

Evelyn Ravena Rodrigues Damasceno


Maria Eduarda Nunes de Oliveira

Tiago Chagas dos Santos

Jad Lorena Feitosa Simplicio

Ynngrid Soares Reis

Paulo Roberto Silva Ribeiro

 <https://doi.org/10.22533/at.ed.7332226087>

CAPÍTULO 8..... 69

IMPACTOS NA QUALIDADE DE VIDA DE UMA PACIENTE PORTADORA DE INSUFICIÊNCIA CARDÍACA: UM RELATO DE CASO

Daiany Grasiely Gomes

Gleyciellen Rodrigues de Brito

Katiuscia de Godoi Oliveira

Vitória Cristinny Cavalcante

Yanca Matias Silva


 <https://doi.org/10.22533/at.ed.7332226088>

CAPÍTULO 9..... 77

ESTUDO DE CASO: ESTENOSE MITRAL

Hélio Batista Mendes

Marislei de Sousa Espíndula Brasileiro

 <https://doi.org/10.22533/at.ed.7332226089>

CAPÍTULO 10..... 83

SISTEMATIZAÇÃO DA ASSISTÊNCIA DE ENFERMAGEM (SAE) RECOMENDADA AO PACIENTE SUBMETIDO A ANGIOPLASTIA PRIMÁRIA COM SUPRA ST: RELATO DE CASO


Claudia Aparecida Godoy Rocha
Marislei de Sousa Espíndula Brasileiro

 <https://doi.org/10.22533/at.ed.73322260810>

CAPÍTULO 11 90

EFICÁCIA DA SUPLEMENTAÇÃO DA SPIRULINA NA PROFILAXIA DA OBESIDADE

Natasha Luísa da Silva Sousa
Maria de Fátima de Araújo Sousa
Maria Letícia Saraiva de Oliveira Milfont
Leonília Sousa Alencar Borges
Vanessa Maria Matias Rocha
Maria Regina Santos Spíndola
Maria Giselle Beserra Freires
Alice Cruz Reis
Lairton Batista de Oliveira
Nara Vanessa dos Anjos Barros

 <https://doi.org/10.22533/at.ed.73322260811>

CAPÍTULO 12..... 96

PREVALÊNCIA DE HIPERTENSÃO E SOBREPESO/OBESIDADE EM ESCOLARES DO ENSINO PÚBLICO DA CIDADE DE JAÚ-SP

João Paulo da Silva Neves
Iam Pontes Neves
Ana Paula Saraiva Marreiros
Ademir Testa Junior
Paula Grippa Sant'ana

 <https://doi.org/10.22533/at.ed.73322260812>

CAPÍTULO 13..... 110

ANÁLISE DO USO DE PLANTAS MEDICINAIS QUE INTERAGEM COM MEDICAMENTOS MAIS UTILIZADOS POR MULHERES NO MUNICÍPIO DE ARAGUARI/MG

Magda Maria Bernardes
Mariane de Ávila Francisco
Mirian Ribeiro Moreira Carrijo

 <https://doi.org/10.22533/at.ed.73322260813>

CAPÍTULO 14..... 125

O ENFRENTAMENTO DA VIOLÊNCIA CONTRA AS MULHERES NO ÂMBITO DA ESTRATÉGIA SAÚDE DA FAMÍLIA

Emerson Piantino Dias
Maria Ignez Costa Moreira

 <https://doi.org/10.22533/at.ed.73322260814>

CAPÍTULO 15..... 141

CÂNCER DE COLO DO ÚTERO: REFLEXÕES TEÓRICAS SOBRE REALIZAÇÃO DO EXAME DE PAPANICOLAOU


Camilla Pontes Bezerra
Carlos Jerson Alencar Rodrigues
Pâmella de Castro Duarte Pordeus
Júlio César Lira Mendes
Suyane Pinto de Oliveira Bilhar
Ana Raquel Pequeno Lima Fiuza
Lícia Helena Farias Pinheiro
Isabelle dos Santos de Lima
Jessica de Lima Aquino Nogueira
Cristiane Coelho Timbó Ferreira Gomes
Priscila Carvalho Campos
Lidianaria Rodrigues Moreira

 <https://doi.org/10.22533/at.ed.73322260815>

CAPÍTULO 16..... 151

SEXUALIDADE DE MULHERES COM CÂNCER DE MAMA SUBMETIDAS À MASTECTOMIA


Francisca Edinária de Sousa Borges
Francisco Erivânio de Sousa Borges
Carla Tharine de Sousa Almeida Gomes
Carina Nunes de Lima
Celso Borges Osório
Roseane Luz Moura
Diego Felipe Borges Aragão
Antônia Sylca de Jesus Sousa
Francisco Etevânio de Sousa Borges
Isadora Calisto Gregório
Priscila Martins Mendes
Ceres Lima Batista

 <https://doi.org/10.22533/at.ed.73322260816>

CAPÍTULO 17..... 160

DOR CRÔNICA E QUALIDADE DE VIDA: ESTRATÉGIAS E CUIDADO INTEGRAL AO PACIENTE


Isabella Carolina dos Santos
Angela Makeli Kososki Dalagnol
Danieli de Cristo
Keroli Eloiza Tessaro da Silva
Maria Eduarda Simon
Victória Galletti dos Santos Arraes
Josiano Guilherme Puhle
Débora Tavares de Resende e Silva

 <https://doi.org/10.22533/at.ed.73322260817>

CAPÍTULO 18..... 171

PERCEPÇÃO E ASPIRAÇÕES DA EQUIPE DE ENFERMAGEM ACERCA DOS CUIDADOS PALIATIVOS EM PACIENTES COM CÂNCER

Bianka Persi Moreira Sousa

 <https://doi.org/10.22533/at.ed.73322260818>


CAPÍTULO 19..... 181

ONCOLOGIA INFANTOJUVENIL E OS BENEFÍCIOS DA ATIVIDADE FÍSICA

Brendhel Henrique Albuquerque Chaves

João Ricardhis Saturnino de Oliveira

Vera Lúcia de Menezes Lima

 <https://doi.org/10.22533/at.ed.73322260819>

CAPÍTULO 20..... 192

PERFIL EPIDEMIOLÓGICO DA COINFEÇÃO TUBERCULOSE PULMONAR/HIV DE 2015 A 2020 EM MANAUS, AMAZONAS

Louise Moreira Trindade

Juliana Gomes Frota

Bárbarah Albuquerque Bentes

Ana Claudia Ferraz Afonso

Carlos Alberto Fernandes Vieira Júnior

Caroline Silva de Araújo Lima

Erian de Almeida Santos


Fernando Henrique Faria do Amaral

Larissa Pereira Duarte

Marcelo Augusto da Costa Freitas Junior

Maria Gabriela Teles de Moraes

Samantha Albuquerque Bentes

 <https://doi.org/10.22533/at.ed.73322260820>

CAPÍTULO 21..... 198

PERFIL DE INDIVÍDUOS COM SINTOMAS DE CONSTIPAÇÃO E CONHECIMENTO SOBRE OS MÉTODOS TERAPÊUTICOS

Diogo Magalhães da Costa Galdino

Ana Beatriz Marques Barbosa

Lia Correia Reis

Ana Rita Bizerra do Nascimento Ribeiro

Caroline Pereira Souto

Rodolfo Freitas Dantas

Manoelly Anyelle Pessoa Dias Dantas

Amanda Costa Souza Villarim

Julio Davi Costa e Silva

Rebeca Barbosa Dourado Ramalho

Fernanda Nayra Macedo

Jânio do Nascimento Alves

 <https://doi.org/10.22533/at.ed.73322260821>

CAPÍTULO 22.....213

INFECÇÃO PELO *Mycobacterium leprae*: ASPECTOS CLÍNICOS E DIAGNÓSTICO DIFERENCIAL


Pedro Henrique Ferreira Marçal
Rafael Silva Gama
Thalisson Arthur Ribeiro Gomides
Suely Maria Rodrigues
Carlos Alberto Silva
Claudine de Menezes Pereira Santos
Zeina Calek Graize Trindade
Michel Peçanha
Rosemary Souza Ferreira
Marlucy Rodrigues Lima
Lúcia Alves de Oliveira Fraga

 <https://doi.org/10.22533/at.ed.73322260822>

CAPÍTULO 23.....236

PREVALÊNCIA DE DIABETES EM IDOSOS RESIDENTES EM INSTITUIÇÕES DE LONGA PERMANÊNCIA LOCALIZADAS EM ARAGUARI-MG

Alessandra Jaco Yamamoto
Alexandre Vidica Marinho
Barbara Moura Medeiros

 <https://doi.org/10.22533/at.ed.73322260823>

CAPÍTULO 24.....241

USO DO LASER DE BAIXA INTENSIDADE NO REPARO TECIDUAL DE ÚLCERAS NO PÉ DIABÉTICO: UMA REVISÃO INTEGRATIVA

Marlon Araújo dos Santos
Mírian Hellen Campelo Viana
Henrique Brandão Santos
Elen dos Santos Araújo
Mayara Victória Coutinho Fernandes
Emily Miranda Gomes
Bianca Almeida Pessoa Rodrigues de Araújo
Ulisses Silva Vasconcelos
Jaciana do Nascimento Silva
Luan Henrique Sousa Bastos de Figueiredo
Djane Reis Pereira Brito
Joiciely Gomes Rocha

 <https://doi.org/10.22533/at.ed.73322260824>

CAPÍTULO 25.....250

ÍNDICES DE RECUPERAÇÃO E GESTAÇÃO EM ÉGUAS (*EQUUS CABALLUS*) DAS RAÇAS MANGALARGA MARCHADOR E QUARTO DE MILHA SUBMETIDAS A TRANSFERÊNCIA EMBRIONÁRIA TRANSCERVICAL

Aline Ferreira Araújo
Igor Leonam e Silva Sousa

Larisy Sterphany Araujo Barbosa Farias
Milton Perlingeiro Gonçalves Junior
Renato Alves Terto
Klerysson de Oliveira Martins
Ney Romulo de Oliveira Paula

 <https://doi.org/10.22533/at.ed.73322260825>

CAPÍTULO 26..... 255

TRANSFERÊNCIA EMBRIONÁRIA TRANSCERVICAL EM ÉGUAS (EQUUS CABALLUS) DAS RAÇAS MANGALARGA MARCHADOR E QUARTO DE MILHA


Aline Ferreira Araújo
Igor Leonam e Silva Sousa
Larisy Sterphany Araujo Barbosa Farias
Milton Perlingeiro Gonçalves Junior
Renato Alves Terto
Ana Lys Bezerra Barradas Mineiro
Ney Romulo de Oliveira Paula

 <https://doi.org/10.22533/at.ed.73322260826>

CAPÍTULO 27..... 259

HISTOPATOLOGIA E PARÂMETROS BIOQUÍMICOS DE RATAS TRATADAS COM EXTRATO ETANÓLICO DE *Ipomoea carnea* (CANUDO) EM TESTES DE ATIVIDADE ESTROGÊNICA E ANTIESTROGÊNICA

Maria Clara Salgado Silva
Maria Zenaide de Lima Chagas Moreno Fernandes
Mariana de Lima Moreno Fernandes
Francisco Ítalo Gomes Silva
Maria Luiza Ferreira Lima
Mayara de Lima Moreno Fernandes
Ana Lys Bezerra Barradas Mineiro
Janaína de Fátima Saraiva Cardoso
Sílvia de Araújo Franca Baêta
Lucas Brandão Da Costa

 <https://doi.org/10.22533/at.ed.73322260827>

CAPÍTULO 28..... 271

CUSTO DIRETO DA DERMATITE POR INCONTINÊNCIA EM UMA UNIDADE DE TERAPIA INTENSIVA

Yndaiá Zamboni
Claudia Aparecida Dias
Gloriana Frizon
Rosana Amora Ascari
Olvani Martins da Silva

 <https://doi.org/10.22533/at.ed.73322260828>

SOBRE A ORGANIZADORA..... 284

ÍNDICE REMISSIVO..... 285

TRANSFERÊNCIA EMBRIONÁRIA TRANSCERVICAL EM ÉGUAS (EQUUS CABALLUS) DAS RAÇAS MANGALARGA MARCHADOR E QUARTO DE MİLHA

Data de aceite: 01/08/2022

Aline Ferreira Araújo

Departamento de Medicina Veterinária,
Universidade Federal do Piauí, Campus
Universitário Ministro Petrônio Portela
Teresina - PI

Igor Leonam e Silva Sousa

Departamento de Medicina Veterinária,
Universidade Federal do Piauí, Campus
Universitário Ministro Petrônio Portela
Teresina - PI

Larisy Sterphany Araujo Barbosa Farias

Departamento de Medicina Veterinária,
Universidade Federal do Piauí, Campus
Universitário Ministro Petrônio Portela
Teresina - PI

Milton Perlingeiro Gonçalves Junior

Departamento de Medicina Veterinária,
Universidade Federal do Piauí, Campus
Universitário Ministro Petrônio Portela
Teresina - PI

Renato Alves Terto

Departamento de Medicina Veterinária,
Universidade Federal do Piauí, Campus
Universitário Ministro Petrônio Portela
Teresina - PI

Ana Lys Bezerra Barradas Mineiro

Departamento de Medicina Veterinária,
Universidade Federal do Piauí, Campus
Universitário Ministro Petrônio Portela
Teresina - PI

Ney Romulo de Oliveira Paula

Departamento de Medicina Veterinária,
Universidade Federal do Piauí, Campus
Universitário Ministro Petrônio Portela
Teresina - PI

RESUMO: A transferência de embriões (TE) é uma técnica que busca aumentar o número de potros gerados, *in vivo*, durante o ano por uma égua. Esta técnica parte do princípio de colher embriões de uma fêmea de elevado potencial genético, previamente estimulada hormonalmente, sendo posteriormente coberta ou inseminada por um garanhão de alto valor genético, transferindo o embrião com sete a nove dias da ovulação para uma égua receptora de menor valor genético. Este trabalho tem por objetivo relatar a viabilidade da técnica de transferência embrionária transcervical em equinos, por meio do número de embriões produzidos por égua. Analisou-se dados de 47 éguas doadoras das raças Mangalarga Marchador e Quarto de Milha e 74 éguas receptoras, sem raça definida, com idades entre 2,5 a 22 anos. Para este trabalho obteve-se uma média de 2,3 embriões por égua, sendo observado o caso de duas doadoras com nove produtos recuperados durante o período de análise. Os dados encontrados comprovam a viabilidade da implementação da técnica, devido o aumento da produção de embriões.

PALAVRAS-CHAVE: Reprodução equina, transferência de embriões, gestação.

TRANSCERVICAL EMBRYONIC TRANSFER IN MARES (EQUUS CABALLUS) OF THE MANGALARGA MARCHADOR AND FOURTH MILE BREEDS - CASE REPORT

ABSTRACT: Embryo transfer (ET) is a technique that seeks to increase the number of foals generated, *in vivo*, during the year by a mare. This technique is based on the principle of harvesting embryos from a female of high genetic potential, previously stimulated hormonally, being subsequently covered or inseminated by a stallion of high genetic value, transferring the embryo seven to nine days after ovulation to a lesser recipient mare genetic. This work aims to report the viability of the transcervical embryo transfer technique in horses, through the number of embryos produced per mare. Data from 47 donor mares of the Mangalarga Marchador and Quarto de Milha breeds and 74 recipient mares, of mixed breed, aged between 2.5 and 22 years were analyzed. For this work, an average of 2.3 embryos per mare was obtained, with the case of two donors with nine products recovered during the analysis period. The data found prove the feasibility of implementing the technique, due to the increase in embryo production.

KEYWORDS: Equine reproduction, embryo transfer, pregnancy.

INTRODUÇÃO

Há muito tempo os equinos foram considerados como a espécie de mais baixa fertilidade dentre as espécies domésticas. A evolução de novas técnicas reprodutivas facilitou o melhor aproveitamento dos animais, tornando possível o melhoramento genético das raças e de seus cruzamentos, dessa forma a transferência de embriões (TE) é uma técnica promissora, cada vez mais utilizada no mundo equino para obtenção de potros (LIRA *et al.*, 2009).

A transferência de embriões (TE) é uma técnica que busca aumentar o número de potros gerados, *in vivo*, durante o ano por uma égua. Esta técnica parte do princípio de colher embriões de uma fêmea de elevado potencial genético, previamente estimulada hormonalmente, sendo posteriormente coberta ou inseminada por um garanhão de alto valor genético, transferindo o embrião com sete a nove dias da ovulação para uma égua receptora de menor valor genético. O produto a ser gerado terá características genéticas da égua doadora do óvulo juntamente com o garanhão que a fertilizou (MONTECHIESI, 2015; TESKE, 2017).

Este trabalho teve por objetivo relatar a viabilidade da técnica de transferência embrionária transcervical em equinos, a partir do número de embriões obtidos de 47 éguas doadoras .

MATERIAL E MÉTODOS

O presente estudo foi desenvolvido em uma central de reprodução equina, localizada no município de Altos, Piauí.

Foram analisadas retrospectivamente fichas de dados reprodutivos contidos na

central, utilizando-se o histórico reprodutivo de 47 éguas doadoras com idades entre 2,5 a 22 anos (sendo 15 éguas da raça Mangalarga Marchador e 32 Quarto de Milha), e 74 éguas receptoras, sem raça definida, com idades entre 3 a 14 anos, durante o período de julho de 2017 a julho de 2019.

O controle do ciclo estral se fez através da ultrassonografia transretal realizados toda segunda, quarta e sexta. A partir da detecção do folículo pré-ovulatório estimado (≥ 35 mm) e caso houvesse edema uterino considerável e média de crescimento de 2,5 mm diários induzia-se a ovulação utilizando-se 1mL de Deslorelina, um indutor ovulatório, análogo do GNRH (EVANGELISTA, 2012).

As doadoras foram inseminadas 24 horas após a aplicação de Deslorelina (Strelin®), com sêmen resfriado diluído em meio comercial, possuindo concentração média de 1×10^9 de espermatozoides viáveis e volume inseminante variando de acordo com a concentração espermática (mínimo de 10 mL e máximo de 30 mL). No dia de avaliação das éguas presentes na central, a fêmea inseminada era monitorada para detectar a formação ou não do CL.

A colheita de embrião foi realizada entre os dias sete, oito ou nove após a ovulação da doadora. Previamente realizou-se esvaziamento do reto para então prosseguir com a higienização da região perineal.

Posteriormente inseriu-se na vagina uma sonda de silicone estéril, fixada na cérvix, selando assim a abertura da cérvix, prevenindo a perda de fluido durante o lavado. O útero foi infundido por um litro de ringer lactato, em seguida massageou-se o útero através do reto. Essa etapa foi repetida de uma à três vezes.

Recolheu-se o líquido infundido no útero, que posteriormente passou por um filtro de 75μ , retendo o embrião, nos lavados em que este estava presente. Após o término do procedimento foi administrado uma dose de 5,0 mg de Dinoprost trometamina e 10 U.I de ocitocina, com a finalidade de lisar o CL.

O líquido retido no filtro foi colocado em uma placa de Petri para realizar o rastreamento do embrião com auxílio de um microscópio estereoscópico sob aumento de 10 ou 20 X. Ao identificar o embrião e passa-lo ao longo de 10 gotas de meio holding, os produtos considerados bons e excelentes foram envasados em palhetas de inseminação em porções alternadas de solução de manutenção, ar, solução de manutenção contendo o embrião, ar e solução de manutenção. Em seguida revestiu-se a palheta com uma bainha de TE.

O diagnóstico de gestação foi realizado aos 13 dias de idade do embrião, sendo positivo quando se detectava a vesícula embrionária. O US era repetido com 60 dias para detectar e contabilizar absorções fetais.

RESULTADOS E DISCUSSÃO

É possível evidenciar que a TE torna a reprodução em equino viável, uma vez que os gastos necessários para realizar tal técnica são compensados pela possibilidade de obter-se produtos de elevado potencial zootécnico em uma espécie que fisiologicamente só é capaz de produzir um produto/ano, tendo em vista que o período gestacional varia de 330 à 341 dias (VALENTE et.al, 2006).

Para este trabalho obteve-se uma média de 2,3 embriões por égua, sendo observado o caso de duas doadoras com nove produtos recuperados durante o período de análise. Isso pode ter ocorrido devido o estado reprodutivo e condições fisiológicas da égua, maximizando os resultados.

CONCLUSÕES

Constatou-se que a transferência de embriões é uma técnica viável, possibilitando a maximização da produção de embriões zootecnicamente superiores provenientes de uma mesma doadora.

REFERÊNCIAS

EVANGELISTA, R. M. A transferência de embriões em equinos e a importância da égua receptora. 2012, p.7-47. Trabalho de conclusão de curso, (Bacharelado em Medicina Veterinária) Universidade Federal do Rio Grande do Sul, Porto Alegre.

LIRA, R. A.; PEIXOTO, G. C. X.; SILVA, A. R. Transferência de embrião em equinos: revisão. Acta Veterinária Basílica, v.3, n.4, p.132-140, 2009.

MONTECHIESI, D. F.; transferência de embriões em equinos e os fatores relacionados as taxas de prenhez. Ciência Animal, v.25, n.1, p. 187-194, 2015.

TESKE, J. Transferência de embriões em equinos. 2017, p.14-51. Trabalho de conclusão de curso, (Bacharelado em Medicina Veterinária). Universidade Federal de Santa Catarina, Curitibanos.

VALENTE, M. et al. Duração da gestação e do parto em éguas Puro Sangue Árabe. Arquivo Brasileiro de Medicina Veterinária e Zootecnia, v. 58, n. 4, p. 668-671, 2006.

ÍNDICE REMISSIVO

A

Angioplastia primária 83, 88

Aspiração de traqueostomia e tubo orotraqueal 6

Atividade física 25, 27, 70, 71, 76, 81, 100, 106, 109, 181, 183, 186, 187, 188, 191, 201, 203, 205, 209

Avaliação em enfermagem 271

C

Câncer de colo do útero 141, 144, 145, 146, 147, 149

Câncer de mama 149, 151, 152, 153, 154, 155, 156, 157, 158, 159, 182, 190

Cirurgia ambulatorial 12, 13, 14, 24

Constipação 198, 199, 200, 201, 202, 203, 204, 206, 208, 209, 210, 211

Cuidado integral a saúde 3

Cuidados paliativos 75, 171, 173, 174, 175, 176, 177, 178, 179

Custos Diretos de Serviços 271

D

Dermatite das fraldas 271

Diabetes em idosos 236

Dor crônica 160, 161, 162, 163, 164, 165, 166, 168, 169, 170, 204

E

Enfermagem 1, 3, 5, 6, 7, 8, 9, 10, 11, 48, 59, 69, 70, 71, 72, 73, 75, 76, 79, 82, 83, 84, 85, 86, 87, 88, 89, 107, 108, 109, 125, 131, 139, 141, 142, 150, 159, 160, 170, 171, 172, 173, 175, 176, 177, 178, 179, 180, 211, 248

Ensino fundamental 53, 56, 58, 59, 62, 63, 64, 67, 106, 113, 114

Estenose mitral 77, 78, 80, 81, 82

Estratégia saúde da família 42, 48, 125, 126, 130, 131, 134, 138

Estudantes de medicina 25, 26, 27, 28, 35, 37

Exame de papanicolaou 141, 143, 144

Extrato etanólico de *Ipomoea carnea* (canudo) 259

G

Gerenciamento da prática profissional 271

Gestação em éguas 250

I

Infecção pelo *Mycobacterium leprae* 213

Insuficiência cardíaca 69, 70, 71, 72, 73, 74, 75, 76, 80

M

Mastectomia 151, 152, 153, 154, 155, 156, 157, 158, 159

Médicos generalistas 12

O

Obesidade 90, 91, 92, 93, 95, 96, 97, 98, 99, 100, 101, 106, 107, 108, 109, 153, 237

Oncologia infantojuvenil 181

P

Plantas medicinais 110, 111, 112, 113, 114, 115, 116, 117, 118, 119, 120, 121, 122, 123, 124, 261, 262, 270

Preceptor na atenção primária à saúde 39

Prevalência de hipertensão e sobrepeso 96, 99

Promoção da saúde 39, 41, 42, 44, 60, 63, 82, 121, 132, 159, 284

Puerpério 1, 2, 3, 4, 5

Q

Qualidade de vida 25, 26, 28, 29, 34, 35, 36, 39, 51, 69, 70, 71, 72, 73, 75, 76, 97, 107, 112, 113, 153, 154, 156, 157, 160, 161, 162, 167, 168, 169, 170, 171, 172, 176, 177, 178, 179, 181, 187, 188, 189, 190, 199, 201, 202, 243, 245, 247, 248

R

Ratas 259, 260, 262, 263, 264, 265, 266, 267, 268, 269

Recursos hídricos 62

Refluxo gastroesofágico 25, 26, 36, 37, 38

S

Ser-professor 50

Sexualidade de mulheres 151, 154, 155, 159

Sistematização da Assistência de Enfermagem (SAE) 79, 83, 85

Suplementação da spirulina 90, 92, 95

U

Úlceras no pé diabético 241, 242, 243, 244, 245, 247

V

Violência contra as mulheres 125, 127, 129, 130, 134, 137, 138, 139




PROMOÇÃO DA SAÚDE


E QUALIDADE DE VIDA

2



PROMOÇÃO DA SAÚDE E QUALIDADE DE VIDA 2

 www.atenaeditora.com.br

 contato@atenaeditora.com.br

 [@atenaeditora](https://www.instagram.com/atenaeditora)

 www.facebook.com/atenaeditora.com.br