

Ciências médicas:

Pesquisas inovadoras avançando
o conhecimento científico na área

Benedito Rodrigues da Silva Neto
(Organizador)

Ciências médicas:

Pesquisas inovadoras avançando
o conhecimento científico na área

Benedito Rodrigues da Silva Neto
(Organizador)

Editora chefe

Profª Drª Antonella Carvalho de Oliveira

Editora executiva

Natalia Oliveira

Assistente editorial

Flávia Roberta Barão

Bibliotecária

Janaina Ramos

Projeto gráfico

Bruno Oliveira

Camila Alves de Cremona

Daphynny Pamplona

Luiza Alves Batista

Natália Sandrini de Azevedo

Imagens da capa

iStock

Edição de arte

Luiza Alves Batista

2022 by Atena Editora

Copyright © Atena Editora

Copyright do texto © 2022 Os autores

Copyright da edição © 2022 Atena Editora

Direitos para esta edição cedidos à Atena Editora pelos autores.

Open access publication by Atena Editora



Todo o conteúdo deste livro está licenciado sob uma Licença de Atribuição Creative Commons. Atribuição-Não-Comercial-Não-Derivativos 4.0 Internacional (CC BY-NC-ND 4.0).

O conteúdo dos artigos e seus dados em sua forma, correção e confiabilidade são de responsabilidade exclusiva dos autores, inclusive não representam necessariamente a posição oficial da Atena Editora. Permitido o *download* da obra e o compartilhamento desde que sejam atribuídos créditos aos autores, mas sem a possibilidade de alterá-la de nenhuma forma ou utilizá-la para fins comerciais.

Todos os manuscritos foram previamente submetidos à avaliação cega pelos pares, membros do Conselho Editorial desta Editora, tendo sido aprovados para a publicação com base em critérios de neutralidade e imparcialidade acadêmica.

A Atena Editora é comprometida em garantir a integridade editorial em todas as etapas do processo de publicação, evitando plágio, dados ou resultados fraudulentos e impedindo que interesses financeiros comprometam os padrões éticos da publicação. Situações suspeitas de má conduta científica serão investigadas sob o mais alto padrão de rigor acadêmico e ético.

Conselho Editorial**Ciências Biológicas e da Saúde**

Profª Drª Aline Silva da Fonte Santa Rosa de Oliveira – Hospital Federal de Bonsucesso

Profª Drª Ana Beatriz Duarte Vieira – Universidade de Brasília

Profª Drª Ana Paula Peron – Universidade Tecnológica Federal do Paraná

Prof. Dr. André Ribeiro da Silva – Universidade de Brasília

Profª Drª Anelise Levay Murari – Universidade Federal de Pelotas

Prof. Dr. Benedito Rodrigues da Silva Neto – Universidade Federal de Goiás



Prof. Dr. Cirênio de Almeida Barbosa – Universidade Federal de Ouro Preto
Profª Drª Daniela Reis Joaquim de Freitas – Universidade Federal do Piauí
Profª Drª Débora Luana Ribeiro Pessoa – Universidade Federal do Maranhão
Prof. Dr. Douglas Siqueira de Almeida Chaves – Universidade Federal Rural do Rio de Janeiro
Prof. Dr. Edson da Silva – Universidade Federal dos Vales do Jequitinhonha e Mucuri
Profª Drª Elizabeth Cordeiro Fernandes – Faculdade Integrada Medicina
Profª Drª Eleuza Rodrigues Machado – Faculdade Anhanguera de Brasília
Profª Drª Elane Schwinden Prudêncio – Universidade Federal de Santa Catarina
Profª Drª Eysler Gonçalves Maia Brasil – Universidade da Integração Internacional da Lusofonia Afro-Brasileira
Prof. Dr. Ferlando Lima Santos – Universidade Federal do Recôncavo da Bahia
Profª Drª Fernanda Miguel de Andrade – Universidade Federal de Pernambuco
Prof. Dr. Fernando Mendes – Instituto Politécnico de Coimbra – Escola Superior de Saúde de Coimbra
Profª Drª Gabriela Vieira do Amaral – Universidade de Vassouras
Prof. Dr. Gianfábio Pimentel Franco – Universidade Federal de Santa Maria
Prof. Dr. Helio Franklin Rodrigues de Almeida – Universidade Federal de Rondônia
Profª Drª Iara Lúcia Tescarollo – Universidade São Francisco
Prof. Dr. Igor Luiz Vieira de Lima Santos – Universidade Federal de Campina Grande
Prof. Dr. Jefferson Thiago Souza – Universidade Estadual do Ceará
Prof. Dr. Jesus Rodrigues Lemos – Universidade Federal do Piauí
Prof. Dr. Jônatas de França Barros – Universidade Federal do Rio Grande do Norte
Prof. Dr. José Aderval Aragão – Universidade Federal de Sergipe
Prof. Dr. José Max Barbosa de Oliveira Junior – Universidade Federal do Oeste do Pará
Profª Drª Juliana Santana de Curcio – Universidade Federal de Goiás
Profª Drª Lívia do Carmo Silva – Universidade Federal de Goiás
Prof. Dr. Luís Paulo Souza e Souza – Universidade Federal do Amazonas
Profª Drª Magnólia de Araújo Campos – Universidade Federal de Campina Grande
Prof. Dr. Marcus Fernando da Silva Praxedes – Universidade Federal do Recôncavo da Bahia
Profª Drª Maria Tatiane Gonçalves Sá – Universidade do Estado do Pará
Prof. Dr. Maurilio Antonio Varavallo – Universidade Federal do Tocantins
Profª Drª Mylena Andréa Oliveira Torres – Universidade Ceuma
Profª Drª Natiéli Piovesan – Instituto Federaci do Rio Grande do Norte
Prof. Dr. Paulo Inada – Universidade Estadual de Maringá
Prof. Dr. Rafael Henrique Silva – Hospital Universitário da Universidade Federal da Grande Dourados
Profª Drª Regiane Luz Carvalho – Centro Universitário das Faculdades Associadas de Ensino
Profª Drª Renata Mendes de Freitas – Universidade Federal de Juiz de Fora
Profª Drª Sheyla Mara Silva de Oliveira – Universidade do Estado do Pará
Profª Drª Suely Lopes de Azevedo – Universidade Federal Fluminense
Profª Drª Vanessa da Fontoura Custódio Monteiro – Universidade do Vale do Sapucaí
Profª Drª Vanessa Lima Gonçalves – Universidade Estadual de Ponta Grossa
Profª Drª Vanessa Bordin Viera – Universidade Federal de Campina Grande
Profª Drª Welma Emídio da Silva – Universidade Federal Rural de Pernambuco



Ciências médicas: pesquisas inovadoras avançando o conhecimento científico na área

Diagramação: Camila Alves de Cremo
Correção: Mariane Aparecida Freitas
Indexação: Amanda Kelly da Costa Veiga
Revisão: Os autores
Organizador: Benedito Rodrigues da Silva Neto

Dados Internacionais de Catalogação na Publicação (CIP)

C569 Ciências médicas: pesquisas inovadoras avançando o conhecimento científico na área / Organizador Benedito Rodrigues da Silva Neto. – Ponta Grossa - PR: Atena, 2022.

Formato: PDF

Requisitos de sistema: Adobe Acrobat Reader

Modo de acesso: World Wide Web

Inclui bibliografia

ISBN 978-65-258-0373-9

DOI: <https://doi.org/10.22533/at.ed.739222406>

1. Medicina. 2. Saúde. I. Silva Neto, Benedito Rodrigues da (Organizador). II. Título.

CDD 610

Elaborado por Bibliotecária Janaina Ramos – CRB-8/9166

Atena Editora

Ponta Grossa – Paraná – Brasil

Telefone: +55 (42) 3323-5493

www.atenaeditora.com.br

contato@atenaeditora.com.br



DECLARAÇÃO DOS AUTORES

Os autores desta obra: 1. Atestam não possuir qualquer interesse comercial que constitua um conflito de interesses em relação ao artigo científico publicado; 2. Declaram que participaram ativamente da construção dos respectivos manuscritos, preferencialmente na: a) Concepção do estudo, e/ou aquisição de dados, e/ou análise e interpretação de dados; b) Elaboração do artigo ou revisão com vistas a tornar o material intelectualmente relevante; c) Aprovação final do manuscrito para submissão.; 3. Certificam que os artigos científicos publicados estão completamente isentos de dados e/ou resultados fraudulentos; 4. Confirmam a citação e a referência correta de todos os dados e de interpretações de dados de outras pesquisas; 5. Reconhecem terem informado todas as fontes de financiamento recebidas para a consecução da pesquisa; 6. Autorizam a edição da obra, que incluem os registros de ficha catalográfica, ISBN, DOI e demais indexadores, projeto visual e criação de capa, diagramação de miolo, assim como lançamento e divulgação da mesma conforme critérios da Atena Editora.



DECLARAÇÃO DA EDITORA

A Atena Editora declara, para os devidos fins de direito, que: 1. A presente publicação constitui apenas transferência temporária dos direitos autorais, direito sobre a publicação, inclusive não constitui responsabilidade solidária na criação dos manuscritos publicados, nos termos previstos na Lei sobre direitos autorais (Lei 9610/98), no art. 184 do Código Penal e no art. 927 do Código Civil; 2. Autoriza e incentiva os autores a assinarem contratos com repositórios institucionais, com fins exclusivos de divulgação da obra, desde que com o devido reconhecimento de autoria e edição e sem qualquer finalidade comercial; 3. Todos os e-book são *open access*, *desta forma* não os comercializa em seu site, sites parceiros, plataformas de *e-commerce*, ou qualquer outro meio virtual ou físico, portanto, está isenta de repasses de direitos autorais aos autores; 4. Todos os membros do conselho editorial são doutores e vinculados a instituições de ensino superior públicas, conforme recomendação da CAPES para obtenção do Qualis livro; 5. Não cede, comercializa ou autoriza a utilização dos nomes e e-mails dos autores, bem como nenhum outro dado dos mesmos, para qualquer finalidade que não o escopo da divulgação desta obra.



APRESENTAÇÃO

A ciência é definida como todo conhecimento que é sistemático, que se baseia em um método organizado, e que pode ser conquistado por meio de pesquisas. É por intermédio da ciência que podemos analisar o mundo ao redor e ver além. As ciências médicas de forma geral, perpassam um período em que o conhecimentos tradicional aliado às novas possibilidades tecnológicas, possibilitam a difusão de novos conceitos, e isso em certo sentido embasa a importância da título dessa obra, haja vista que são as diversas pesquisas e inovações produzidas nas universidades, hospitais e centros da saúde permitem-nos progredir sistematicamente em nossos conhecimentos.

Salientamos que o aumento das pesquisas e consequentemente a disponibilização destes dados favorecem o aumento do conhecimento e ao mesmo tempo evidenciam a importância de uma comunicação sólida com dados relevantes na área médica, assim destacamos a importância desta obra e da atividade proposta pela Atena Editora.

Deste modo, os dois volumes desta nova obra literária têm como objetivo oferecer ao leitor material de qualidade fundamentado na premissa que compõe o título da obra, isto é, os mecanismos científicos que impulsionam a propagação do conhecimento.

Finalmente destacamos que a disponibilização destes dados através de uma literatura, rigorosamente avaliada, fundamenta a importância de uma comunicação sólida e relevante na área da saúde, proporcionando ao leitor dados e conceitos de maneira concisa e didática.

Desejo a todos uma proveitosa leitura!

Benedito Rodrigues da Silva Neto

SUMÁRIO

CAPÍTULO 1..... 1

APLICAÇÃO DA ACUPUNTURA ESTÉTICA NO TRATAMENTO DE RUGAS ESTÁTICAS FACIAIS

Isabella da Costa Ribeiro
Amanda Costa Castro
Andressa Rodrigues Lopes
Francianny França Freitas
Geyse Kerolly Brasileiro Lima Souza
Débora Pereira Gomes do Prado
Tainá Francisca Cardozo de Oliveira
Hanstter Hallison Alves Rezende

 <https://doi.org/10.22533/at.ed.7392224061>

CAPÍTULO 2..... 23

ATENDIMENTO A USUÁRIOS DE CRACK EM UM CAPSAD DO MUNICÍPIO DE FORTALEZA: RELATO DE EXPERIÊNCIA


Ivando Amancio da Silva Junior
Antonia Kelina da Silva Oliveira Azevedo
Antônio Gean Fernandes Lopes
Diones Reys Pinheiro
Eronildo de Andrade Braga
Germana Maria Viana Cruz
Givanildo Carneiro Benício
Jânio Marcio de Sousa
José Ednésio Cruz Freire
Lucimar Camelo Souza Silva
Madna Avelino Silva
Ticiania Maria Lima Azevedo

 <https://doi.org/10.22533/at.ed.7392224062>

CAPÍTULO 3..... 32

AVALIAÇÃO DA FREQUÊNCIA DAS DERMATOSES NO SERVIÇO AMBULATORIAL DE DERMATOLOGIA DO HOSPITAL UNIVERSITÁRIO MIGUEL RIET CORRÊA JR

Carlos Alberto Tomatis Loth
Fábio Andrade
Gabriela Zuliani
Regiane Simionato
Rodrigo Meucci

 <https://doi.org/10.22533/at.ed.7392224063>

CAPÍTULO 4..... 36

AVALIAÇÃO DA SUBTRAÇÃO DIGITAL PARA REALCE DE NÓDULOS SIMULADOS EM IMAGENS RADIOGRÁFICAS DIGITAIS DE UM *PHANTOM* DE MAMA


Maria Angélica Zucareli Sousa
Homero Schiabel

 <https://doi.org/10.22533/at.ed.7392224064>

CAPÍTULO 5..... 50

EFEITOS DA REABILITAÇÃO CARDIOPULMONAR EM PACIENTES PÓS-COVID-19: REVISÃO INTEGRATIVA


Jaylane Mendes Vera
Natielly Damaceno Sousa
Gilderlene Alves Fernandes Barros Araújo

 <https://doi.org/10.22533/at.ed.7392224065>

CAPÍTULO 6..... 60

ANÁLISE EPIDEMIOLÓGICA DOS CASOS DE INFARTO AGUDO DO MIOCÁRDIO NA ÚLTIMA DÉCADA


Natan de Oliveira Faria Machado
Paulo Roberto Hernandez Júnior
Gabriel Habib Fonseca Francis
Víctor Eduardo Nicácio Costa
Augusto Alexandre Corrêa Mansur Telhada
Rúbio Moreira Bastos Neto
Gabriel Silva Esteves
João Vitor de Resende Côrtes
Rossy Moreira Bastos Junior
Paula Pitta de Resende Côrtes

 <https://doi.org/10.22533/at.ed.7392224066>

CAPÍTULO 7..... 69

ESTENOSE IDIOPÁTICA DE COLÉDOCO: RELATO DE CASO


Eric de Oliveira Soares Junior
Ricardo Russi Blois
Camila Monteiro da Rocha
João Manoel Santos Botelho
Juliane Lopes do Nascimento
Pedro Ernesto Alves Mangueira Junior
Lilian Cristhian Ferreira dos Santos Rocha

 <https://doi.org/10.22533/at.ed.7392224067>

CAPÍTULO 8..... 71

ESTRATÉGIAS FISIOTERAPÊUTICAS NA ENDOMETRIOSE: REVISÃO BIBLIOGRÁFICA

Edmária Rayssa da Silva e Sousa
Nayara Cunha Barros
Maria Evangelina de Oliveira

 <https://doi.org/10.22533/at.ed.7392224068>

CAPÍTULO 9..... 83

IMPACTO DOS POLIMORFISMOS NA REGIÃO ESTRUTURAL (ÉXON 1 A/O) E HAPLOTIPOS DO GENE LECITINA LIGANTE DE MANOSE (MBL2) NA GRAVIDADE DA

FIBROSE PERIORTAL ESQUISTOSSOMÓTICA EM PERNAMBUCO


Taynan da Silva Constantino
Jamile Luciana Silva
Saulo Gomes Costa
Leticia Moura de Vasconcelos
Ana Risoflora Alves de Azevedo
Bertandrelli Leopoldino de Lima
Maria Clara Silva Bezerra
Anna Laryssa Mendes de Oliveira
Paula Carolina Valença Silva
Ana Lúcia Coutinho Domingues

 <https://doi.org/10.22533/at.ed.7392224069>

CAPÍTULO 10..... 94

INSTRUMENTAÇÃO CIRÚRGICA EM PROSTATECTOMIA VIDEOLAPAROSCÓPICA ASSISTIDA POR ROBÔ

Andreia Tanara de Carvalho
Rosane Maria Sordi
Lisiane Paula Sordi Matzenbacher
Liege Segabinazzi Lunardi
Terezinha de Fátima Gorreis
Flávia Giendruczak da Silva
Adelita Noro
Paula de Cezaro
Ana Paula Wunder
Ana Paula Narcizo Carcuchinski
Debora Machado Nascimento do Espirito Santo

 <https://doi.org/10.22533/at.ed.73922240610>

CAPÍTULO 11..... 102

MUCOSITE ORAL EM PACIENTES PEDIÁTRICOS SUBMETIDOS A TRATAMENTOS ONCOLÓGICOS: REVISÃO DE LITERATURA

Bianca Victória Resende e Almeida
Lorrayne Tainá Silva


 <https://doi.org/10.22533/at.ed.73922240611>

CAPÍTULO 12..... 111

MUDANÇAS DOS PARÂMETROS HEMODINÂMICOS EM PACIENTES COM CHOQUE CARDIOGÊNICO

Gabriel Augusto Santos Carmo
Beatriz Saad Sabino de Campos Faria
Ana Beatriz Ferro de Melo
Vitória Lorrane dos Santos
Guilherme Espíndola Costa
Marcondes Bosso de Barros Filho
Ana Luiza Pereira Taniguchi
Ana Beatriz Belo Alves

Huri Emanuel Melo e Silva
Ana Beatriz Campos de Oliveira
Lucas Lisboa Resende
Fernanda de Araújo Santana Miranda

 <https://doi.org/10.22533/at.ed.73922240612>

CAPÍTULO 13..... 119

PILORO TRIPLO: RELATO DE CASO

Evelyn Cristina da Rosa Granja Batalini
Italo Michelone
Vinícius Eduardo Joia Peres
Murilo Graton Boni
Lara Dias Castro Cavalcante
Jefferson Bagatim

 <https://doi.org/10.22533/at.ed.73922240613>

CAPÍTULO 14..... 122

PRINCIPAIS REPERCUSSÕES DA COVID-19 NO ATENDIMENTO DE URGÊNCIA E EMERGÊNCIA: UMA REVISÃO

James de Araújo Silva
Ana Beatriz Novaga Moretão
Antônio Vitor Barbosa Macêdo
Luiza Nascimento Soares Linhares
Cidiany Thalia Sales da Silva
Alice Marques Moreira Lima
Iane Paula Rego Cunha Dias
Erika Tourinho Ferreira

 <https://doi.org/10.22533/at.ed.73922240614>

CAPÍTULO 15..... 136

REFLEXÃO SOBRE A QUALIDADE DE VIDA DE PESSOAS COM HISTÓRICO DE CÂNCER DURANTE A PANDEMIA CAUSADA PELO CORONAVÍRUS (COVID-19)

Andrielly de Campos Moreira
Maria Isabel Raimondo Ferraz

 <https://doi.org/10.22533/at.ed.73922240615>

CAPÍTULO 16..... 152

RELATO DE UM CASO SOBRE UM PACIENTE JOVEM COM ACALÁSIA DA CÁRDIA

Vinicius Magalhães Rodrigues Silva
Ada Alexandrina Brom dos Santos Soares


 <https://doi.org/10.22533/at.ed.73922240616>

CAPÍTULO 17..... 160

SERVIÇO DE RADIODIAGNÓSTICO EM ACORDO À RESOLUÇÃO CONTER 10/2006 (SATR) E RDC 611/2022

Sandro Augusto Oliveira de Sá
Lucas Gomes Padilha Filho

Geovane Silva Araújo

 <https://doi.org/10.22533/at.ed.73922240617>

CAPÍTULO 18..... 173


SÍNDROME DE BURNOUT ENTRE OS PROFISSIONAIS DE SAÚDE NO EXERCÍCIO DA
PROFISSÃO

Graziely Sardou Pereira Andrade

Laércio Fabrício Alves

Jessica Alessandra Pereira

Samoel Mariano

 <https://doi.org/10.22533/at.ed.73922240618>

CAPÍTULO 19..... 189

UNA ESTRATEGIA DE PREVENCIÓN PARA DISMINUIR EL ÍNDICE DE CÁNCER DE
MAMA EN MUJERES MAYORES DE 25 AÑOS, EN EL CENTRO ESTATAL DE ATENCIÓN
ONCOLÓGICA DE MORELIA MICHOACÁN

Gaudencio Anaya Sánchez

Adriana Calderón Guillén

Víctor Hugo Anaya Calderón

Estefany del Carmen Anaya Calderón

Roger Nieto Contreras

 <https://doi.org/10.22533/at.ed.73922240619>

CAPÍTULO 20..... 204

UTILIZAÇÃO DO ENCEFALOGRAMA QUANTITATIVO PARA AVALIAÇÃO DE
MUDANÇAS NAS ONDAS CEREBRAIS EM PACIENTE COM TRANSTORNO DÉFICIT
DE ATENÇÃO E HIPERATIVIDADE

Adriana Cavalcanti de Macêdo Matos

Glória Maria Rodrigues Lima

Mayra Kerly Soares Santos


 <https://doi.org/10.22533/at.ed.73922240620>

CAPÍTULO 21..... 211

TRANSFORMAÇÃO NODULAR ANGIOMATÓIDE ESCLEROSANTE DO BAÇO
(SCLEROSING ANGIOMATOID NODULAR TRANSFORMATION OF THE SPLEEN -
SANT)

Glória Sulczinski Lazzaretti

Paulo Roberto Reichert

 <https://doi.org/10.22533/at.ed.73922240621>

CAPÍTULO 22..... 213

ADENOCARCINOMA DE RETO ASSOCIADO A RETOCOLITE ULCERATIVA EM
PACIENTE JOVEM


Clarissa Carlini Frossard

Fernanda Moura Lyra Savernini

Luana Borges Segantine Martins

Izabella Frontino Ambrozim

Giovani Zucoloto Loureiro

 <https://doi.org/10.22533/at.ed.73922240622>

SOBRE O ORGANIZADOR.....	214
ÍNDICE REMISSIVO.....	215

ESTENOSE IDIOPÁTICA DE COLÉDOCO: RELATO DE CASO

Data de aceite: 01/06/2022

Data de submissão: 10/05/2022

Eric de Oliveira Soares Junior

Instituto Tocantinense Presidente Antônio
Carlos
Araguaína - TO
<http://lattes.cnpq.br/8023081200226381>

Ricardo Russi Blois

Hospital Regional De Araguaína
Araguaína – TO
<http://lattes.cnpq.br/8998748974603231>

Camila Monteiro da Rocha

Instituto Tocantinense Presidente Antônio
Carlos
Araguaína – TO
<http://lattes.cnpq.br/3831358878506104>

João Manoel Santos Botelho

Instituto Tocantinense Presidente Antônio
Carlos
Araguaína – TO
<http://lattes.cnpq.br/3529321228911123>

Juliane Lopes do Nascimento

Instituto Tocantinense Presidente Antônio
Carlos
Araguaína – TO
<http://lattes.cnpq.br/7706460690745562>

Pedro Ernesto Alves Mangueira Junior

Hospital Regional De Araguaína
Araguaína – TO
<http://lattes.cnpq.br/3686518700715247>

Lilian Cristhian Ferreira dos Santos Rocha

Instituto Tocantinense Presidente Antônio
Carlos
Araguaína – TO
<http://lattes.cnpq.br/2219036624598746>

RESUMO: Introdução: As estenoses benignas da via biliar (EBVB) incluem todas as estenoses congênitas, adquiridas e secundárias. Em sua majoritária parte das vezes a lesão tende a ser devido à iatrogenia, principalmente em decorrência da realização de colecistectomias. Em seguida vem os traumas abdominais e as cirurgias gastroduodenais. Relato de caso: Paciente de 41 anos, sexo masculino, natural de Araguaína-TO, vítima de acidente motociclístico ocorrido em 2015, com traumatismo crânio encefálico, submetido a uma craniotomia com lobectomia a esquerda. Um ano e meio após a alta evoluiu com quadro de febre não aferida, dor abdominal e icterícia importante sendo admitido no Hospital Regional de Araguaína. Apresentava o seguinte resultado de exames laboratoriais iniciais: Hemograma com leucocitose e predomínio de neutrófilos, AST: 92,00U/L, ALT: 117,00 U/L, Gama GT: 892,00U/L, Fosfatase Alcalina: 472,00 U/L Bilirrubina total: 14,02 mg/dl, Bilirrubina direta: 8,48 mg/dl, Bilirrubina indireta: 5,54 mg/dl. Na ultrassonografia de abdome total foi evidenciando colelitíase, colecistite, coledocolitíase e dilatação das vias biliares intra e extra-hepáticas. Fora solicitado uma Colangiopancreatografia Retrograda Endoscópica (CPRE) com objetivo terapêutico e diagnóstico. Esta apresentou uma estenose

do colédoco médio/distal na inserção do ducto cístico com dilatação das vias biliares intra-hepáticas e hepatocolédoco. Realizou-se uma colangiografia intraoperatória que demonstrou falhas de enchimento importantes suspeitando-se assim de presença de cálculos no interior da via biliar. Munido destas informações optou-se pela realização de uma cirurgia convencional para o caso. Conclusão: À exceção do caso, a CPRE se tornou a opção terapêutica para a maioria dos casos tornando-se assim a escolha de primeira linha. As estenoses biliares benignas são um enigma diagnóstico e as apostas em conseguir um diagnóstico precoce e preciso são elevados, devido aos custos e morbidades associadas as cirurgias desnecessárias em pacientes com etiologias benignas.

PALAVRAS-CHAVE: Estenose, vias biliares, cirurgia geral.

IDIOPATHIC STENOSIS OF CHOLEDOCUS: CASE REPORT

ABSTRACT: Introduction: Benign bile duct strictures (BVE) include all congenital, acquired and secondary strictures. Most of the time, the lesion tends to be due to iatrogenesis, mainly as a result of cholecystectomies. Then comes abdominal trauma and gastroduodenal surgeries. Case report: A 41-year-old male patient, born in Araguaína-TO, victim of a motorcycle accident in 2015, with traumatic brain injury, underwent a craniotomy with left lobectomy. A year and a half after discharge, the patient evolved with unmeasured fever, abdominal pain and severe jaundice and was admitted to the Regional Hospital of Araguaína. He had the following initial laboratory test results: Blood count with leukocytosis and predominance of neutrophils, AST: 92.00U/L, ALT: 117.00 U/L, GT Gamma: 892.00U/L, Alkaline Phosphatase: 472.00 U /L Total Bilirubin: 14.02 mg/dl, Direct Bilirubin: 8.48 mg/dl, Indirect Bilirubin: 5.54 mg/dl. Total abdominal ultrasound showed cholelithiasis, cholecystitis, choledocholithiasis, and intra and extrahepatic bile duct dilatation. An Endoscopic Retrograde Cholangiopancreatography (ERCP) had been requested for therapeutic and diagnostic purposes. She presented a stenosis of the middle/distal common bile duct at the insertion of the cystic duct with dilatation of the intrahepatic and hepatocholedochal bile ducts. An intraoperative cholangiography was performed, which showed significant filling failures, thus suspecting the presence of stones within the bile duct. Armed with this information, a conventional surgery was chosen for the case. Conclusion: With the exception of the case, ERCP has become the therapeutic option for most cases, thus becoming the first-line choice. Benign biliary strictures are a diagnostic conundrum and the stakes in achieving an early and accurate diagnosis are high due to the costs and morbidities associated with unnecessary surgery in patients with benign etiologies.

KEYWORDS: Stenosis, bile ducts, general surgery.

ÍNDICE REMISSIVO

A

Acalásia 152, 153, 154, 155, 156, 157, 158

Acupuntura estética 1, 2, 3, 20, 21

Ambulatório 32, 34, 86, 152, 154

B

Brasil 21, 23, 24, 25, 26, 30, 31, 35, 51, 53, 54, 55, 60, 61, 62, 64, 65, 66, 67, 68, 72, 73, 75, 76, 81, 83, 85, 86, 88, 89, 91, 92, 93, 94, 97, 101, 103, 105, 109, 113, 114, 122, 123, 125, 128, 129, 134, 137, 142, 148, 149, 150, 167, 171, 172, 174, 204

Burnout 173, 174, 175, 176, 177, 178, 179, 180, 182, 183, 184, 185, 186, 187, 188

C

Câncer 67, 72, 94, 95, 100, 103, 104, 105, 106, 108, 109, 110, 136, 137, 138, 139, 140, 141, 142, 144, 145, 146, 147, 148, 149, 150, 213

Câncer de mama 189, 190, 191, 192, 193, 194, 195, 196, 197, 198, 199, 200, 202, 203

Cardiopulmonar 50, 51, 52, 53, 54, 55, 58, 59

Centro cirúrgico 94, 96, 100, 101

Choque cardiogênico 111, 112, 113, 114, 115, 116, 117, 118

Cirurgia robótica 94, 95, 96, 97, 98, 99, 100, 101

Covid-19 5, 50, 51, 52, 53, 54, 55, 56, 57, 58, 59, 82, 122, 123, 124, 125, 126, 127, 128, 129, 130, 131, 132, 133, 134, 135, 136, 137, 139, 140, 141, 142, 143, 148, 149, 150, 174

Crack 23, 24, 26, 27, 28, 29, 30, 31

Cuidados de enfermagem 136

D

Débito cardíaco 112, 113, 115, 116, 117

Dermatologia 22, 32, 34, 35

Dermatoses 32, 33, 34

Dismotilidade 152

Doença inflamatória pélvica 71

Drogas de abuso 23

E

Encefalograma quantitativo 204, 206, 207

Endometriose 71, 72, 73, 74, 75, 76, 77, 79, 80, 81, 82

Endoscopia digestiva alta 119, 120, 152, 154

Enfermeiros 95, 101, 173, 174, 176, 179, 180, 182, 183, 184, 185, 186, 187, 188
Envelhecimento 1, 2, 3, 4, 5, 21, 22, 82, 146
Epidemiologia 61, 134
Equipe profissional 23, 26, 27, 126
Esquistossomose 84, 86, 90, 91, 93
Estética facial 1, 2, 21
Estratégia 189, 190, 192, 195, 198, 199

F

Fibrose periportal 83, 84, 85, 91
Física médica 160
Fisioterapia 50, 52, 71, 73, 74, 75, 79, 80, 81, 82, 214
Frequência 32, 34, 55, 57, 91, 112, 115, 116, 117, 133, 184, 209

G

Gerenciamento hospitalar 160

H

Hiperatividade (TDAH) 204, 205
Hipotensão 62, 112, 113, 115, 157

I

Infarto 60, 61, 62, 66, 67, 68, 113, 118, 120
Instrumentação cirúrgica 94, 96, 97, 100, 101
Intervenções terapêuticas 112

L

Lectina ligante de manose 92

M

Mamografia digital 36, 41
Manometria 152, 154, 155, 156, 157
Mapeamento cerebral 204, 206, 207, 208, 209
Miocárdio 60, 61, 62, 66, 67, 68, 113, 115, 116, 117, 118, 120

P

Parâmetros hemodinâmicos 111, 112, 114, 115, 117
Pele 1, 2, 3, 4, 6, 7, 8, 9, 10, 12, 13, 14, 15, 16, 18, 19, 20, 137, 169

Phantom de mama 36, 45

Piloro triplo 119, 120

Prevenção 189, 190, 192, 194, 195, 196, 198, 199, 203

Profissionais da saúde 124, 133, 173, 175, 176, 177, 178, 183, 186

Q

Qualidade de vida 2, 20, 21, 26, 32, 50, 51, 52, 74, 79, 82, 103, 108, 136, 137, 138, 139, 140, 141, 142, 143, 144, 145, 146, 147, 148, 149, 150, 151, 158, 173, 175, 180, 182, 186, 187, 188

R

Radiodiagnóstico 160, 161, 162, 163, 165, 167, 171

Radiologia médica 160, 161, 168

Reabilitação 50, 51, 52, 53, 54, 55, 56, 57, 58, 59, 74, 95

Rugas estáticas 1, 2, 3, 4, 5, 6, 9, 10, 11, 12, 13, 14, 15, 16, 17, 18, 19, 20, 21

S

Simulação computacional 36, 37, 41, 42, 43, 47

Subtração digital 36, 37, 39, 40, 42, 43, 44, 45, 46, 47

T

Técnicas fisioterápicas 71

Técnico em radiologia 160, 162, 163, 165

Transcraniana por corrente contínua 204

Transtorno do déficit de atenção 204, 206

U

Úlcera gástrica 119





Ciências médicas:

Pesquisas inovadoras avançando
o conhecimento científico na área

- 🌐 www.atenaeditora.com.br
- ✉ contato@atenaeditora.com.br
- 📷 [@atenaeditora](https://www.instagram.com/atenaeditora)
- 📘 www.facebook.com/atenaeditora.com.br

Ciências médicas:

Pesquisas inovadoras avançando
o conhecimento científico na área

-  www.atenaeditora.com.br
-  contato@atenaeditora.com.br
-  [@atenaeditora](https://www.instagram.com/atenaeditora)
-  www.facebook.com/atenaeditora.com.br