

Medicina

e a aplicação dos avanços da pesquisa básica e clínica

2



Jhonas Geraldo Peixoto Flauzino
(Organizador)

Atena
Editora
Ano 2022

Medicina

e a aplicação dos avanços da pesquisa básica e clínica

2



Jhonas Geraldo Peixoto Flauzino
(Organizador)

Atena
Editora
Ano 2022

Editora chefe

Profª Drª Antonella Carvalho de Oliveira

Editora executiva

Natalia Oliveira

Assistente editorial

Flávia Roberta Barão

Bibliotecária

Janaina Ramos

Projeto gráfico

Bruno Oliveira

Camila Alves de Cremo

Daphynny Pamplona

Luiza Alves Batista

Natália Sandrini de Azevedo

Imagens da capa

iStock

Edição de arte

Luiza Alves Batista

2022 by Atena Editora

Copyright © Atena Editora

Copyright do texto © 2022 Os autores

Copyright da edição © 2022 Atena Editora

Direitos para esta edição cedidos à Atena Editora pelos autores.

Open access publication by Atena Editora



Todo o conteúdo deste livro está licenciado sob uma Licença de Atribuição Creative Commons. Atribuição-Não-Comercial-NãoDerivativos 4.0 Internacional (CC BY-NC-ND 4.0).

O conteúdo dos artigos e seus dados em sua forma, correção e confiabilidade são de responsabilidade exclusiva dos autores, inclusive não representam necessariamente a posição oficial da Atena Editora. Permitido o *download* da obra e o compartilhamento desde que sejam atribuídos créditos aos autores, mas sem a possibilidade de alterá-la de nenhuma forma ou utilizá-la para fins comerciais.

Todos os manuscritos foram previamente submetidos à avaliação cega pelos pares, membros do Conselho Editorial desta Editora, tendo sido aprovados para a publicação com base em critérios de neutralidade e imparcialidade acadêmica.

A Atena Editora é comprometida em garantir a integridade editorial em todas as etapas do processo de publicação, evitando plágio, dados ou resultados fraudulentos e impedindo que interesses financeiros comprometam os padrões éticos da publicação. Situações suspeitas de má conduta científica serão investigadas sob o mais alto padrão de rigor acadêmico e ético.

Conselho Editorial**Ciências Biológicas e da Saúde**

Profª Drª Aline Silva da Fonte Santa Rosa de Oliveira – Hospital Federal de Bonsucesso

Profª Drª Ana Beatriz Duarte Vieira – Universidade de Brasília

Profª Drª Ana Paula Peron – Universidade Tecnológica Federal do Paraná

Prof. Dr. André Ribeiro da Silva – Universidade de Brasília

Profª Drª Anelise Levay Murari – Universidade Federal de Pelotas

Prof. Dr. Benedito Rodrigues da Silva Neto – Universidade Federal de Goiás



Prof. Dr. Cirênio de Almeida Barbosa – Universidade Federal de Ouro Preto
Prof^o Dr^a Daniela Reis Joaquim de Freitas – Universidade Federal do Piauí
Prof^o Dr^a Débora Luana Ribeiro Pessoa – Universidade Federal do Maranhão
Prof. Dr. Douglas Siqueira de Almeida Chaves – Universidade Federal Rural do Rio de Janeiro
Prof. Dr. Edson da Silva – Universidade Federal dos Vales do Jequitinhonha e Mucuri
Prof^o Dr^a Elizabeth Cordeiro Fernandes – Faculdade Integrada Medicina
Prof^o Dr^a Eleuza Rodrigues Machado – Faculdade Anhanguera de Brasília
Prof^o Dr^a Elane Schwinden Prudêncio – Universidade Federal de Santa Catarina
Prof^o Dr^a Eysler Gonçalves Maia Brasil – Universidade da Integração Internacional da Lusofonia Afro-Brasileira
Prof. Dr. Ferlando Lima Santos – Universidade Federal do Recôncavo da Bahia
Prof^o Dr^a Fernanda Miguel de Andrade – Universidade Federal de Pernambuco
Prof. Dr. Fernando Mendes – Instituto Politécnico de Coimbra – Escola Superior de Saúde de Coimbra
Prof^o Dr^a Gabriela Vieira do Amaral – Universidade de Vassouras
Prof. Dr. Gianfábio Pimentel Franco – Universidade Federal de Santa Maria
Prof. Dr. Helio Franklin Rodrigues de Almeida – Universidade Federal de Rondônia
Prof^o Dr^a Iara Lúcia Tescarollo – Universidade São Francisco
Prof. Dr. Igor Luiz Vieira de Lima Santos – Universidade Federal de Campina Grande
Prof. Dr. Jefferson Thiago Souza – Universidade Estadual do Ceará
Prof. Dr. Jesus Rodrigues Lemos – Universidade Federal do Piauí
Prof. Dr. Jônatas de França Barros – Universidade Federal do Rio Grande do Norte
Prof. Dr. José Aderval Aragão – Universidade Federal de Sergipe
Prof. Dr. José Max Barbosa de Oliveira Junior – Universidade Federal do Oeste do Pará
Prof^o Dr^a Juliana Santana de Curcio – Universidade Federal de Goiás
Prof^o Dr^a Lívia do Carmo Silva – Universidade Federal de Goiás
Prof. Dr. Luís Paulo Souza e Souza – Universidade Federal do Amazonas
Prof^o Dr^a Magnólia de Araújo Campos – Universidade Federal de Campina Grande
Prof. Dr. Marcus Fernando da Silva Praxedes – Universidade Federal do Recôncavo da Bahia
Prof^o Dr^a Maria Tatiane Gonçalves Sá – Universidade do Estado do Pará
Prof. Dr. Maurilio Antonio Varavallo – Universidade Federal do Tocantins
Prof^o Dr^a Mylena Andréa Oliveira Torres – Universidade Ceuma
Prof^o Dr^a Natiéli Piovesan – Instituto Federaci do Rio Grande do Norte
Prof. Dr. Paulo Inada – Universidade Estadual de Maringá
Prof. Dr. Rafael Henrique Silva – Hospital Universitário da Universidade Federal da Grande Dourados
Prof^o Dr^a Regiane Luz Carvalho – Centro Universitário das Faculdades Associadas de Ensino
Prof^o Dr^a Renata Mendes de Freitas – Universidade Federal de Juiz de Fora
Prof^o Dr^a Sheyla Mara Silva de Oliveira – Universidade do Estado do Pará
Prof^o Dr^a Suely Lopes de Azevedo – Universidade Federal Fluminense
Prof^o Dr^a Vanessa da Fontoura Custódio Monteiro – Universidade do Vale do Sapucaí
Prof^o Dr^a Vanessa Lima Gonçalves – Universidade Estadual de Ponta Grossa
Prof^o Dr^a Vanessa Bordin Viera – Universidade Federal de Campina Grande
Prof^o Dr^a Welma Emídio da Silva – Universidade Federal Rural de Pernambuco



Medicina e a aplicação dos avanços da pesquisa básica e clínica 2

Diagramação: Camila Alves de Cremo
Correção: Mariane Aparecida Freitas
Indexação: Amanda Kelly da Costa Veiga
Revisão: Os autores
Organizador: Jhonas Geraldo Peixoto Flauzino

Dados Internacionais de Catalogação na Publicação (CIP)

M489 Medicina e a aplicação dos avanços da pesquisa básica e clínica 2 / Organizador Jhonas Geraldo Peixoto Flauzino. – Ponta Grossa - PR: Atena, 2022.

Formato: PDF

Requisitos de sistema: Adobe Acrobat Reader

Modo de acesso: World Wide Web

Inclui bibliografia

ISBN 978-65-258-0368-5

DOI: <https://doi.org/10.22533/at.ed.685222906>

1. Medicina. 2. Saúde. I. Flauzino, Jhonas Geraldo Peixoto (Organizador). II. Título.

CDD 610

Elaborado por Bibliotecária Janaina Ramos – CRB-8/9166

Atena Editora
Ponta Grossa – Paraná – Brasil
Telefone: +55 (42) 3323-5493
www.atenaeditora.com.br
contato@atenaeditora.com.br



DECLARAÇÃO DOS AUTORES

Os autores desta obra: 1. Atestam não possuir qualquer interesse comercial que constitua um conflito de interesses em relação ao artigo científico publicado; 2. Declaram que participaram ativamente da construção dos respectivos manuscritos, preferencialmente na: a) Concepção do estudo, e/ou aquisição de dados, e/ou análise e interpretação de dados; b) Elaboração do artigo ou revisão com vistas a tornar o material intelectualmente relevante; c) Aprovação final do manuscrito para submissão.; 3. Certificam que os artigos científicos publicados estão completamente isentos de dados e/ou resultados fraudulentos; 4. Confirmam a citação e a referência correta de todos os dados e de interpretações de dados de outras pesquisas; 5. Reconhecem terem informado todas as fontes de financiamento recebidas para a consecução da pesquisa; 6. Autorizam a edição da obra, que incluem os registros de ficha catalográfica, ISBN, DOI e demais indexadores, projeto visual e criação de capa, diagramação de miolo, assim como lançamento e divulgação da mesma conforme critérios da Atena Editora.



DECLARAÇÃO DA EDITORA

A Atena Editora declara, para os devidos fins de direito, que: 1. A presente publicação constitui apenas transferência temporária dos direitos autorais, direito sobre a publicação, inclusive não constitui responsabilidade solidária na criação dos manuscritos publicados, nos termos previstos na Lei sobre direitos autorais (Lei 9610/98), no art. 184 do Código Penal e no art. 927 do Código Civil; 2. Autoriza e incentiva os autores a assinarem contratos com repositórios institucionais, com fins exclusivos de divulgação da obra, desde que com o devido reconhecimento de autoria e edição e sem qualquer finalidade comercial; 3. Todos os e-book são *open access*, *desta forma* não os comercializa em seu site, sites parceiros, plataformas de *e-commerce*, ou qualquer outro meio virtual ou físico, portanto, está isenta de repasses de direitos autorais aos autores; 4. Todos os membros do conselho editorial são doutores e vinculados a instituições de ensino superior públicas, conforme recomendação da CAPES para obtenção do Qualis livro; 5. Não cede, comercializa ou autoriza a utilização dos nomes e e-mails dos autores, bem como nenhum outro dado dos mesmos, para qualquer finalidade que não o escopo da divulgação desta obra.



APRESENTAÇÃO

O método científico é um conjunto de regras para a obtenção do conhecimento durante a investigação científica. É pelas etapas seguidas que se cria um padrão no desenvolvimento da pesquisa e o pesquisador formula uma teoria para o fenômeno observado.

A teoria científica é considerada fiável quando a correta aplicação do método científico faz com que ela seja repetida indefinidamente, conferindo confiabilidade aos resultados.

Nesse sentido, a obra “Medicina e a aplicação dos avanços da pesquisa básica e clínica” apresenta o panorama atual relacionado a saúde e a pesquisa, com foco nos fatores de progresso e de desenvolvimento. Apresentando análises extremamente relevantes sobre questões atuais, por meio de seus capítulos.

Estes capítulos abordam aspectos importantes, tais como: a caracterização da Medicina Baseada em Evidências (MBE) e a utilidade desta no exercício clínico. A MBE é definida como a utilização responsável, explícita e fundamentada dos melhores indicadores científicos para auxiliar nas tomadas de decisões sobre os pacientes. A prática médica é entendida como vivência de relacionamento interpessoal, em que os princípios e o conhecimento do médico, juntamente com as escolhas e os desejos dos pacientes, têm atribuição preponderante, a qual deve ser somada à avaliação sistemática dos indicadores científicos como elemento crucial, também é apresentado resultado de estudos clínicos.

Esta obra é uma coletânea, composta por trabalhos de grande relevância, apresentando estudos sobre experimentos e vivências de seus autores, o que pode vir a proporcionar aos leitores uma oportunidade significativa de análises e discussões científicas. Assim, desejamos a cada autor, nossos mais sinceros agradecimentos pela enorme contribuição. E aos leitores, desejamos uma leitura proveitosa e repleta de boas reflexões.

Que o entusiasmo acompanhe a leitura de vocês!

Jhonas Geraldo Peixoto Flauzino

SUMÁRIO

CAPÍTULO 1..... 1

INCIDÊNCIA DE DISPEPSIA FUNCIONAL, EM INDÍGENAS QUE VIVEM, EM CONTEXTO URBANO, NO MUNICÍPIO DE CAMPO GRANDE – MS

Daniel Lucas Lopes Freitas Villalba

Isis Marcondes Sodré de Almeida

Gustavo Silva Sampaio

Leticia de Abreu

Carolina Maria Startari Sacco

Rayra Jordania Freire Aquino

Fatima Alice Aguiar Quadros

Melissa Wohnrath Bianchi

 <https://doi.org/10.22533/at.ed.6852229061>

CAPÍTULO 2..... 10

INCIDÊNCIA DE DOR CRÔNICA NA REGIÃO INGUINAL APÓS REPARO DE HÉRNIA COM MALHA PLANA

Cirênio de Almeida Barbosa

Ronald Soares dos Santos

Weber Moreira Chaves

Marlúcia Marques Fernandes

Fabília Aparecida Mendes de Souza

Tuian Cerqueira Santiago

Ana Luiza Marques Felício de Oliveira

 <https://doi.org/10.22533/at.ed.6852229062>

CAPÍTULO 3..... 16

MEDICINA BASEADA EM EVIDÊNCIAS: CONCEPÇÕES E FINALIDADES

Débora Maria Figueiredo Lucena

Jéssika Figueiredo Lucena

Alessandra Jespersen de Athayde Rocha

Ana Kitéria Pinheiro Cavalcante

Isadora Teixeira de Freitas Cavalcante

Beatriz Nunes Ferraz de Abreu Zech Sylvestre

Lais de Miranda Sales Rocha

 <https://doi.org/10.22533/at.ed.6852229063>

CAPÍTULO 4..... 27

PLANTAS MEDICINAIS COMO ALTERNATIVA NO TRATAMENTO DO DIABETES

Maria Eunice Siqueira Lira

Bruno José da Silva Bezerra

Natan Cordeiro Silva


André Santos de Almeida

Maria Eduarda Bezerra da Silva

Ana Vitória Tenório Lima

Paulo Sérgio Reginaldo Aires

Fernanda Miguel de Andrade

 <https://doi.org/10.22533/at.ed.6852229064>

CAPÍTULO 5..... 40

METFORMINA: INDICAÇÕES ALÉM DA DIABETES MELLITUS TIPO 2

Maria Paula Cordeiro Carvalho

Vitória Silva Alves

Michele Martins de Souza

Aline de Brito Soyer

Ana Júlia Perin Meneghetti

Ana Marcela Teodoro Timo

Thayane Beatriz Ignacio Ramos

 <https://doi.org/10.22533/at.ed.6852229065>

CAPÍTULO 6..... 46

MICOBACTÉRIAS NÃO TUBERCULOSAS MAIS FREQUENTES NO ESTADO MATO GROSSO (2013-2017)

Doracilde Terumi Takahara

Hugo Dias Hoffman-Santos

 <https://doi.org/10.22533/at.ed.6852229066>

CAPÍTULO 7..... 52

PORTFÓLIO: INSTRUMENTO DE AVALIAÇÃO NO INTERNATO DE CIRURGIA

Cirênio de Almeida Barbosa

Adélio José da Cunha

Ronald Soares dos Santos


Marlúcia Marques Fernandes

Fabírcia Aparecida Mendes de Souza

Tuian Cerqueira Santiago

Débora Helena da Cunha

Ana Luiza Marques Felício de Oliveira

 <https://doi.org/10.22533/at.ed.6852229067>

CAPÍTULO 8..... 61

PRINCIPAIS COMPLICAÇÕES PELO PREENCHIMENTO COM ÁCIDO HIALURÔNICO

Marcos Filipe Chaparoni de Freitas Silva

Vitória de Souza Endres

Patrícia Keller Pereira

Ana Clara Oliveira Brito Gomes

Ana Ires Lima da Rocha Albuquerque

Aline Barros Falcão de Almeida

Irlana Cristina de Oliveira Cunha

Bianca Maciel Torres Simões


Adrielle Almeida Quixabeira

Aline Cerqueira Navarro Probst

Liliane Rochemback

Samantha Sthephanie Xavier


Priscila Zoca Buss
Giovanna Nardoza Martinez Reis

 <https://doi.org/10.22533/at.ed.6852229068>

CAPÍTULO 9..... 67

**REALIDADE VIRTUAL NO TRATAMENTO E REABILITAÇÃO DE DEMÊNCIAS:
UMA REVISÃO INTEGRATIVA**

Sabrina Devoti Vilela Fernandes
Ana Clara de Lima Moreira
Rafael Freitas Silva Peralta
Marcos Leandro Pereira

 <https://doi.org/10.22533/at.ed.6852229069>

CAPÍTULO 10..... 74

**TERAPIA OCUPACIONAL E TECNOLOGIA ASSISTIVA: A CONFECÇÃO DE UMA
ÓRTESE VENTRAL PARA PACIENTE COM AVE APRESENTANDO FLACIDEZ
MUSCULAR**


Tamiris Yrwing Pinheiro Freitas
Amanda Alice de Lima Carvalho
Jorge Lopes Rodrigues Junior
Nonato Márcio Custódio Maia Sá
João Sergio de Sousa Oliveira

 <https://doi.org/10.22533/at.ed.68522290610>

CAPÍTULO 11 83

**TERRITÓRIO E ATENÇÃO PRIMÁRIA EM SAÚDE: EXPERIÊNCIA DE ESTUDANTES DE
MEDICINA DA CIDADE DE MANAUS- AM**


Ana Paula de Alcantara Rocha
Gebes Vanderlei Parente Santos
Naomy Tavares Cisneros
Victor Vieira Pinheiro Corrêa
Lucas Rodrigo Batista Leite
Heliana Nunes Feijó Leite

 <https://doi.org/10.22533/at.ed.68522290611>

CAPÍTULO 12..... 90

TUMOR DE FRANTZ VIA VIDEOLAPAROSCOPIA UM RELATO DE CASO

Giuliano Noccioli Mendes
Juliana Moutinho da Silva
Ricardo Cesar Pinto Antunes
Bruno Yuki Yoshida
Tiago Santoro Bezerra


 <https://doi.org/10.22533/at.ed.68522290612>

CAPÍTULO 13..... 92

ULTRASSOM DE VESÍCULA E VIAS BILIARES NO CONTEXTO DE DOR EM

QUADRANTE SUPERIOR DIREITO

Lia Zumblick Machado
Helivander Alves Machado

 <https://doi.org/10.22533/at.ed.68522290613>

CAPÍTULO 14..... 97

USO DO ÁCIDO TRANEXÂMICO EM CIRURGIAS CARDÍACAS: ESQUEMAS DE APLICAÇÃO


Matheus de A. M. Cavalcante
Carlos Alberto T. Loth
Laura A. Fernandez
Maike Caroline Brackmann
Marielena M. Riges
Nicole C. Ottermann

 <https://doi.org/10.22533/at.ed.68522290614>

CAPÍTULO 15..... 101

VIOLÊNCIA SEXUAL ÀS MULHERES: O DIREITO À SAÚDE E O TRATAMENTO DISPONIBILIZADO PELAS PACTUÁVEIS DA REDE DE ATENÇÃO AS VÍTIMAS DE VIOLÊNCIA SEXUAL

Maria Gabriela Teles de Moraes
Gabriel Jessé Moreira Souza
Gabriela Cecília Moreira Souza
Amanda Luzia Moreira Souza
Lionel Espinosa Suarez Neto
Renata Reis Valente
Louise Moreira Trindade
Marcelo Augusto da Costa Freitas Junior
Matheus da Costa Pereira
Bruno de Almeida Rodrigues
Ana Karolinne Cruz Cavalcante
Caroliny Teixeira Gonçalves
Caroline Silva de Araujo Lima

 <https://doi.org/10.22533/at.ed.68522290615>

SOBRE O ORGANIZADOR..... 110

ÍNDICE REMISSIVO..... 111

TUMOR DE FRANTZ VIA VIDEOLAPAROSCOPIA UM RELATO DE CASO

Data de aceite: 01/06/2022

Giuliano Nocchioli Mendes

Médico do Hospital Bandeirantes

Juliana Moutinho da Silva

Universidade São Francisco (USF)

Ricardo Cesar Pinto Antunes

Médico do Hospital Bandeirantes

Bruno Yuki Yoshida

Médico do Hospital Bandeirantes

Tiago Santoro Bezerra

Médico do Hospital Bandeirantes

INTRODUÇÃO

O Tumor Sólido Pseudopapilar do Pâncreas (TSP) é uma neoplasia rara, tendo relatos cada vez mais frequentes desde sua primeira descrição em 1959 por Frantz. Este tumor compreende de 0,3% a 2,7% de todos os tumores pancreáticos, e afeta principalmente mulheres entre 20 e 30 anos de idade. Dois terços desses tumores ocorrem em corpo e cauda de pâncreas, tem como características crescimento lento, raras taxas de metástase e alta chance de cura com a ressecção da lesão. A cirurgia laparoscópica para o tratamento desses tumores na maioria dos casos não é indicada pelo tamanho do tumor, o que dificulta o acesso.

RELATO DE CASO

Paciente A.M.O.C., 36 anos, sexo feminino, sem histórico de comorbidades prévio, apresentou em novembro de 2016 quadro de dor epigástrica súbita, que irradiava para dorso, de forte intensidade, associada a náuseas. Procurou o serviço de um hospital privado de São Paulo, onde foi medicada, com melhora parcial da dor. Realizou Tomografia de abdômen que evidenciou massa de contornos mal definidos em cabeça de pâncreas. Foi realizada internação para controle de dor e investigação diagnóstica. A Ressonância Magnética de abdome evidenciou nódulo de 2,4cm em cabeça pancreática, sem alterações nas vias biliares e ductos pancreáticos, e ausência de invasão de vasos mesentéricos superiores. Em dezembro de 2016, realizou uma ecoendoscopia com punção, que firmou o diagnóstico de tumor papilar solidocístico (Frantz). A paciente foi submetida a uma gastroduodenopancreatectomia laparoscópica em janeiro de 2017 para ressecção do tumor. O relatório de patologia cirúrgica revela neoplasia sólido-pseudopapilifera do pâncreas, medindo 3,2 cm, ausência de detecção de invasão vascular e perineural, margens cirúrgicas livres e sem invasão linfonodal.

CONCLUSÃO

A ressecção cirúrgica via laparoscopia

mostrou ser segura e eficaz para o tratamento desse tipo de tumor, com resultados pós-cirúrgicos positivos, margens livres, o que é essencial para uma cirurgia oncológica tecnicamente perfeita, e sem invasão de outras estruturas. Quando o tamanho da lesão permitir a ressecção cirúrgica, a laparoscopia é a via preferencial, diminuindo tempo cirúrgico, dor pós-operatório e tempo de internação. O nível de evidência na literatura para essa cirurgia é 3a e cerca de 5-10% das instituições médicas realizam essa conduta para o tumor de Frantz.

REFERÊNCIAS

Guimarães, L. S. C.; Melo, A. M. S. de; Ruiz, M. R.; Viana, J. dos S.; Junior, R. A. da S. Tumor sólido pseudopapilar do pâncreas: avaliação do per I clínico, radiológico e cirúrgico. In: Hospital Universitário Getúlio Vargas da Universidade Federal do Amazonas, 2013, Amazonas. Disponível em: <http://www.scielo.br/pdf/rbcv/v40n5/a09v40n5.pdf>. Acesso em: 24 abr. 2017. Costa-Neto, G. D.; Amico, E. C.; Costa, G. I. D. Tumor sólido-cístico pseudopapilar do pâncreas (tumor de Frantz). Estudo de quatro casos. In: Santa Casa de Misericórdia de Presidente Prudente, 2004, São Paulo. Disponível em http://www.scielo.br/scielo.php?script=sci_arttext&pid=S0004-28032004000400011. Acesso em: 24 abr. 2017. Macedo, T. A. de; Vieira, S. C.; Oliveira, A. M. de; Coelho, E. G.; Santos, L. G. dos; Santana, J. O. I. de. Tumor de Frantz: Relato de um caso. Revista Brasileira de Cancerologia, 2004; 50(1): 33-35. Disponível em: http://www.inca.gov.br/rbc/n_50/v01/pdf/RELATO1.pdf. Acesso em: 24 abr. 2017.

ÍNDICE REMISSIVO

A

Acidente vascular encefálico 74, 75, 76, 81, 82

Ácido hialurônico 61, 62, 63, 64, 65, 66

Ácido tranexâmico 97, 98, 99, 100

Administração 24, 29, 33, 34, 82, 97

Antifibrinolítico 97

Aplicação 5, 19, 20, 21, 23, 24, 25, 61, 62, 64, 65, 67, 69, 77, 97, 98, 99, 107

Atenção primária em saúde 83, 84

C

Cirurgia cardíaca 97

D

Dementia 67, 68, 69, 72, 73

Diabetes mellitus tipo 2 40, 42, 44

Direito à saúde 101

Dispepsia 1, 2, 3, 4, 5, 8, 9

Doenças crônicas 28, 88

Dor 1, 2, 3, 5, 6, 7, 8, 10, 11, 12, 13, 14, 15, 90, 91, 92, 93, 94, 95

E

Ensino 20, 22, 23, 52, 53, 56, 58, 59, 60, 81, 83

Ensino em saúde 83

F

Fitoterapia 28, 30

G

Gastroenterologia 2, 52

H

Hérnia inguinal 10, 11, 12, 13, 14, 15

Hiperglicemia 27, 28, 35

I

Indicações 25, 40, 41, 42, 44

Indígenas 1, 2, 3, 8

Inguinodinia 10, 11, 12, 13, 14, 15

Internato 52, 53, 54, 55, 56, 57, 58, 59, 60, 84

M

Mato Grosso 1, 46, 47, 49, 50

Medicina 1, 10, 15, 16, 17, 18, 19, 20, 21, 22, 24, 25, 26, 27, 50, 52, 53, 54, 56, 59, 60, 61, 62, 83, 84, 87, 89, 109, 110

Metformina 40, 41, 42, 43, 44

Metodologia 4, 30, 40, 42, 53, 54, 62, 69, 97

Micobactéria não tuberculosa 46

Micobacteriose 46

MNT 46, 47, 48, 49

O

Órteses 74, 76, 77, 80, 81, 82

P

Pergunta clínica 16, 23

Portfólio 52, 53, 54, 55, 56, 57, 58, 59, 60

Prática médica 16, 17, 18, 19, 20, 21, 22, 25, 52, 54, 84, 99

Preenchedores dérmicos 61, 62, 63, 66

R

Reações adversas 27, 29, 61, 63, 65, 66

Rejuvenescimento 61, 63

S

Sangramento 97

Saúde 2, 3, 9, 11, 17, 18, 19, 20, 22, 26, 29, 46, 47, 49, 50, 55, 60, 63, 65, 66, 68, 72, 73, 75, 76, 80, 82, 83, 84, 85, 86, 87, 88, 89, 101, 102, 103, 105, 106, 107, 108, 109

SOP 40, 41, 42, 43

T

Técnica cirúrgica 10

Terapia ocupacional 74, 76, 82

U

Uso terapêutico 40, 41, 42, 43, 72

V

Violência contra a mulher 101, 102, 103

Violência sexual 101, 102, 105, 108, 109





Virtual reality 67, 68, 69, 73

Medicina

e a aplicação dos avanços da pesquisa básica e clínica

2



 www.atenaeditora.com.br
 contato@atenaeditora.com.br
 @atenaeditora
 www.facebook.com/atenaeditora.com.br



Ano 2022


Medicina


e a aplicação dos avanços da pesquisa básica e clínica


2



 www.atenaeditora.com.br

 contato@atenaeditora.com.br

 [@atenaeditora](https://www.instagram.com/atenaeditora)

 www.facebook.com/atenaeditora.com.br


Ano 2022