

Atena
Editora
Ano 2022

ODONTOLOGIA:

Colaborações e trabalhos
interdisciplinares e inovadores

EMANUELA CARLA DOS SANTOS
(Organizadora)




Atena
Editora
Ano 2022

ODONTOLOGIA:

Colaborações e trabalhos
interdisciplinares e inovadores

EMANUELA CARLA DOS SANTOS
(Organizadora)



Editora chefe

Profª Drª Antonella Carvalho de Oliveira

Editora executiva

Natalia Oliveira

Assistente editorial

Flávia Roberta Barão

Bibliotecária

Janaina Ramos

Projeto gráfico

Bruno Oliveira

Camila Alves de Cremona

Daphynny Pamplona

Luiza Alves Batista

Natália Sandrini de Azevedo

Imagens da capa

iStock

Edição de arte

Luiza Alves Batista

2022 by Atena Editora

Copyright © Atena Editora

Copyright do texto © 2022 Os autores

Copyright da edição © 2022 Atena Editora

Direitos para esta edição cedidos à Atena Editora pelos autores.

Open access publication by Atena Editora



Todo o conteúdo deste livro está licenciado sob uma Licença de Atribuição Creative Commons. Atribuição-Não-Comercial-Não-Derivativos 4.0 Internacional (CC BY-NC-ND 4.0).

O conteúdo dos artigos e seus dados em sua forma, correção e confiabilidade são de responsabilidade exclusiva dos autores, inclusive não representam necessariamente a posição oficial da Atena Editora. Permitido o *download* da obra e o compartilhamento desde que sejam atribuídos créditos aos autores, mas sem a possibilidade de alterá-la de nenhuma forma ou utilizá-la para fins comerciais.

Todos os manuscritos foram previamente submetidos à avaliação cega pelos pares, membros do Conselho Editorial desta Editora, tendo sido aprovados para a publicação com base em critérios de neutralidade e imparcialidade acadêmica.

A Atena Editora é comprometida em garantir a integridade editorial em todas as etapas do processo de publicação, evitando plágio, dados ou resultados fraudulentos e impedindo que interesses financeiros comprometam os padrões éticos da publicação. Situações suspeitas de má conduta científica serão investigadas sob o mais alto padrão de rigor acadêmico e ético.

Conselho Editorial**Ciências Biológicas e da Saúde**

Profª Drª Aline Silva da Fonte Santa Rosa de Oliveira – Hospital Federal de Bonsucesso

Profª Drª Ana Beatriz Duarte Vieira – Universidade de Brasília

Profª Drª Ana Paula Peron – Universidade Tecnológica Federal do Paraná

Prof. Dr. André Ribeiro da Silva – Universidade de Brasília

Profª Drª Anelise Levay Murari – Universidade Federal de Pelotas

Prof. Dr. Benedito Rodrigues da Silva Neto – Universidade Federal de Goiás



Prof. Dr. Cirênio de Almeida Barbosa – Universidade Federal de Ouro Preto
Profª Drª Daniela Reis Joaquim de Freitas – Universidade Federal do Piauí
Profª Drª Débora Luana Ribeiro Pessoa – Universidade Federal do Maranhão
Prof. Dr. Douglas Siqueira de Almeida Chaves – Universidade Federal Rural do Rio de Janeiro
Prof. Dr. Edson da Silva – Universidade Federal dos Vales do Jequitinhonha e Mucuri
Profª Drª Elizabeth Cordeiro Fernandes – Faculdade Integrada Medicina
Profª Drª Eleuza Rodrigues Machado – Faculdade Anhanguera de Brasília
Profª Drª Elane Schwinden Prudêncio – Universidade Federal de Santa Catarina
Profª Drª Eysler Gonçalves Maia Brasil – Universidade da Integração Internacional da Lusofonia Afro-Brasileira
Prof. Dr. Ferlando Lima Santos – Universidade Federal do Recôncavo da Bahia
Profª Drª Fernanda Miguel de Andrade – Universidade Federal de Pernambuco
Prof. Dr. Fernando Mendes – Instituto Politécnico de Coimbra – Escola Superior de Saúde de Coimbra
Profª Drª Gabriela Vieira do Amaral – Universidade de Vassouras
Prof. Dr. Gianfábio Pimentel Franco – Universidade Federal de Santa Maria
Prof. Dr. Helio Franklin Rodrigues de Almeida – Universidade Federal de Rondônia
Profª Drª Iara Lúcia Tescarollo – Universidade São Francisco
Prof. Dr. Igor Luiz Vieira de Lima Santos – Universidade Federal de Campina Grande
Prof. Dr. Jefferson Thiago Souza – Universidade Estadual do Ceará
Prof. Dr. Jesus Rodrigues Lemos – Universidade Federal do Piauí
Prof. Dr. Jônatas de França Barros – Universidade Federal do Rio Grande do Norte
Prof. Dr. José Aderval Aragão – Universidade Federal de Sergipe
Prof. Dr. José Max Barbosa de Oliveira Junior – Universidade Federal do Oeste do Pará
Profª Drª Juliana Santana de Curcio – Universidade Federal de Goiás
Profª Drª Lívia do Carmo Silva – Universidade Federal de Goiás
Prof. Dr. Luís Paulo Souza e Souza – Universidade Federal do Amazonas
Profª Drª Magnólia de Araújo Campos – Universidade Federal de Campina Grande
Prof. Dr. Marcus Fernando da Silva Praxedes – Universidade Federal do Recôncavo da Bahia
Profª Drª Maria Tatiane Gonçalves Sá – Universidade do Estado do Pará
Prof. Dr. Maurilio Antonio Varavallo – Universidade Federal do Tocantins
Profª Drª Mylena Andréa Oliveira Torres – Universidade Ceuma
Profª Drª Natiéli Piovesan – Instituto Federaci do Rio Grande do Norte
Prof. Dr. Paulo Inada – Universidade Estadual de Maringá
Prof. Dr. Rafael Henrique Silva – Hospital Universitário da Universidade Federal da Grande Dourados
Profª Drª Regiane Luz Carvalho – Centro Universitário das Faculdades Associadas de Ensino
Profª Drª Renata Mendes de Freitas – Universidade Federal de Juiz de Fora
Profª Drª Sheyla Mara Silva de Oliveira – Universidade do Estado do Pará
Profª Drª Suely Lopes de Azevedo – Universidade Federal Fluminense
Profª Drª Vanessa da Fontoura Custódio Monteiro – Universidade do Vale do Sapucaí
Profª Drª Vanessa Lima Gonçalves – Universidade Estadual de Ponta Grossa
Profª Drª Vanessa Bordin Viera – Universidade Federal de Campina Grande
Profª Drª Welma Emídio da Silva – Universidade Federal Rural de Pernambuco



Odontologia: colaborações e trabalhos interdisciplinares e inovadores

Diagramação: Camila Alves de Cremo
Correção: Maiara Ferreira
Indexação: Amanda Kelly da Costa Veiga
Revisão: Os autores
Organizadora: Emanuela Carla dos Santos

Dados Internacionais de Catalogação na Publicação (CIP)

026 Odontologia: colaborações e trabalhos interdisciplinares e inovadores / Organizadora Emanuela Carla dos Santos. – Ponta Grossa - PR: Atena, 2022.

Formato: PDF
Requisitos de sistema: Adobe Acrobat Reader
Modo de acesso: World Wide Web
Inclui bibliografia
ISBN 978-65-258-0273-2
DOI: <https://doi.org/10.22533/at.ed.732222605>

1. Odontologia. 2. Saúde bucal. I. Santos, Emanuela Carla dos (Organizadora). II. Título.

CDD 617.6

Elaborado por Bibliotecária Janaina Ramos – CRB-8/9166

Atena Editora
Ponta Grossa – Paraná – Brasil
Telefone: +55 (42) 3323-5493
www.atenaeditora.com.br
contato@atenaeditora.com.br



DECLARAÇÃO DOS AUTORES

Os autores desta obra: 1. Atestam não possuir qualquer interesse comercial que constitua um conflito de interesses em relação ao artigo científico publicado; 2. Declaram que participaram ativamente da construção dos respectivos manuscritos, preferencialmente na: a) Concepção do estudo, e/ou aquisição de dados, e/ou análise e interpretação de dados; b) Elaboração do artigo ou revisão com vistas a tornar o material intelectualmente relevante; c) Aprovação final do manuscrito para submissão.; 3. Certificam que os artigos científicos publicados estão completamente isentos de dados e/ou resultados fraudulentos; 4. Confirmam a citação e a referência correta de todos os dados e de interpretações de dados de outras pesquisas; 5. Reconhecem terem informado todas as fontes de financiamento recebidas para a consecução da pesquisa; 6. Autorizam a edição da obra, que incluem os registros de ficha catalográfica, ISBN, DOI e demais indexadores, projeto visual e criação de capa, diagramação de miolo, assim como lançamento e divulgação da mesma conforme critérios da Atena Editora.



DECLARAÇÃO DA EDITORA

A Atena Editora declara, para os devidos fins de direito, que: 1. A presente publicação constitui apenas transferência temporária dos direitos autorais, direito sobre a publicação, inclusive não constitui responsabilidade solidária na criação dos manuscritos publicados, nos termos previstos na Lei sobre direitos autorais (Lei 9610/98), no art. 184 do Código Penal e no art. 927 do Código Civil; 2. Autoriza e incentiva os autores a assinarem contratos com repositórios institucionais, com fins exclusivos de divulgação da obra, desde que com o devido reconhecimento de autoria e edição e sem qualquer finalidade comercial; 3. Todos os e-book são *open access*, *desta forma* não os comercializa em seu site, sites parceiros, plataformas de *e-commerce*, ou qualquer outro meio virtual ou físico, portanto, está isenta de repasses de direitos autorais aos autores; 4. Todos os membros do conselho editorial são doutores e vinculados a instituições de ensino superior públicas, conforme recomendação da CAPES para obtenção do Qualis livro; 5. Não cede, comercializa ou autoriza a utilização dos nomes e e-mails dos autores, bem como nenhum outro dado dos mesmos, para qualquer finalidade que não o escopo da divulgação desta obra.



APRESENTAÇÃO

Por muito tempo a ciência caminhou em direção à fragmentação, sendo a especialização entendida como a melhor forma de conhecimento. Sem sombra de dúvida, o profundo saber sobre determinada área é de extrema importância, porém o entendimento do todo não pode ser deixado de lado.

A colaboração de diferentes áreas traz enriquecimento e melhorias, pois observa o problema por diferentes ângulos e busca soluções a partir de pontos de vista incomuns. A interdisciplinaridade e inovação são pontos-chaves na formação e evolução dos profissionais e das profissões.

Este e-book da Atena Editora conta com a colaboração de cientistas de diferentes especialidades, que trazem seus trabalhos para serem compartilhados com a comunidade científica e acadêmica, mostrando o que há de novo através das pesquisas mais recentes.

Ótima leitura!

Emanuela Carla dos Santos

SUMÁRIO

CAPÍTULO 1..... 1

A DOCUMENTAÇÃO ODONTOLÓGICA SOB A ÓTICA DOS CIRURGIÕES-DENTISTAS DE JOAÇABA – SC


Léa Maria Franceschi Dallanora

Ana Claudia Ramos

Bruna Elisa de Dea

Andressa Franceschi Dallanora

Marta Diogo Garrastazu

 <https://doi.org/10.22533/at.ed.7322226051>

CAPÍTULO 2..... 15


A IMPORTÂNCIA DA EDUCAÇÃO E PROMOÇÃO DA SAÚDE BUCAL EM COMUNIDADES RIBEIRIHAS

Renan Teixeira Queiroz

Etiane Prestes Batirola Alves

Klaudia Monteiro Barata

Roberta Muinhos de Souza Ruffeil

 <https://doi.org/10.22533/at.ed.7322226052>

CAPÍTULO 3..... 20

A EDUCAÇÃO INTERPROFISSIONAL NO CURSO DE GRADUAÇÃO EM ODONTOLOGIA

Wellen Cavalcante de Almeida

Pablo Daniel Teixeira Barbosa

Sayonara Sabrina Ruas Caldeira

Bruna Thainara Santos Dias

Gislaine Conceição Teixeira Pereira e Maia

Patrícia Helena Costa Mendes

Cássia Pérola dos Anjos Braga Pires


Aline Soares Figueiredo Santos

Marinilza Soares Mota Sales

Renata Francine Rodrigues Lima

Thalita Thyrza Almeida Santa-Rosa

Tháís Rodrigues Gouveia

 <https://doi.org/10.22533/at.ed.7322226053>

CAPÍTULO 4..... 32

DESMISTIFICAÇÃO DO TRATAMENTO ODONTOLÓGICO NA FASE GESTACIONAL

Lucas Geazi da Silva Souza

Cristian Michael Dahan

Laila dos Santos Cividanes


Luana Domingos de Oliveira

Keli Fernanda Naconeski Barbosa

Renan Henrique dos Santos Silva

Laís Santana Santos


Janaína Maria Rodrigues Bangoim
Nataly Maria dos Santos
Beatriz Freire dos Santos
Melissa Caroline Rosa Feitosa Dahan
Eduardo Ezequiel de Assis

 <https://doi.org/10.22533/at.ed.7322226054>

CAPÍTULO 5..... 40

HIPOMINERALIZAÇÃO MOLAR INCISIVO (HMI): REVISÃO DE LITERATURA

Maria Sara Carvalho de Sousa
Mara Ramel de Sousa Silva Matias
Tânderson Rittieri Camêlo Soares
Matheus de Mesquita Farias Teixeira
Luana de Sousa Franco

 <https://doi.org/10.22533/at.ed.7322226055>

CAPÍTULO 6..... 52

A IMPORTÂNCIA DA SAÚDE BUCAL EM CRIANÇAS

Lucas Geazi da Silva Souza
Cristian Michael Dahan
Laila dos Santos Cividanes
Luana Domingos de Oliveira
Keli Fernanda Naconeski Barbosa
Renan Henrique dos Santos Silva
Laís Santana Santos
Janaína Maria Rodrigues Bangoim
Nataly Maria dos Santos
Beatriz Freire dos Santos
Melissa Caroline Rosa Feitosa Dahan
Eduardo Ezequiel de Assis

 <https://doi.org/10.22533/at.ed.7322226056>

CAPÍTULO 7..... 60

A IMPORTÂNCIA DA TÉCNICA DE ESCOVAÇÃO EM CRIANÇAS NA FASE PRÉ-ESCOLAR

Andressa Kleyslla Guedes Pereira
Lucas Geazi da Silva Souza
Gilcileide Correia de Jesus Aragão
Eduardo Paulino de Jesus
Rosângela da Silva
Jéssica Guedes dos Santos de Carvalho
Thainá Maria da Silva
Lara Luiz Ferreira
Leonardo Santos Almeida
Janaína Maria Rodrigues Bangoim

 <https://doi.org/10.22533/at.ed.7322226057>

CAPÍTULO 8..... 67

**IMPACTO DE SAÚDE BUCAL EM ADOLESCENTES DE FEIRA DE SANTANA:
CORRELAÇÃO COM AUTO-AVALIAÇÃO E CONDIÇÃO DE SAÚDE BUCAL**


Hiolanda Gabriela Batista da Silva

Yasmin Oliveira Mascarenhas

Ana Rita Duarte Guimarães

Magali Teresópolis Reis Amaral

Adriana Mendonça da Silva

 <https://doi.org/10.22533/at.ed.7322226058>


CAPÍTULO 9..... 81

ALTERAÇÃO DA ACUIDADE DO PALADAR ENTRE IDOSOS

Amália Cambraia Vaz de Carvalho

Antônio Sousa Santos

Rosana Passos Cambraia

 <https://doi.org/10.22533/at.ed.7322226059>

CAPÍTULO 10..... 89

**TRATAMENTOS ESTÉTICOS EM DENTES MANCHADOS POR TETRACICLINAS:
REVISÃO DE LITERATURA**

Alcindo Dionizio Frota Neto

Matheus Filype Frota Rodrigues

Manoela Diniz Gomes

Islana Mara Lima Fraga

Mariana Bittencourt Marquez

Lucas de Jesus Cunha Ferreira

João Francisco Silva Rodrigues

Kátia Maria Martins Veloso

Yuri Nascimento Fróes

Alice Carvalho Silva

 <https://doi.org/10.22533/at.ed.73222260510>

CAPÍTULO 11..... 102

ENDOCARDITE BACTERIANA ASSOCIADA À INFECÇÃO ENDODÔNTICA

Augusto César Silva Rocha

Heloise Weckner da Silva

Marylin Chunha de Souza

Tiago Silva da Fonseca

 <https://doi.org/10.22533/at.ed.73222260511>

CAPÍTULO 12..... 113

**ESTUDO COMPARATIVO, IN VITRO, NA PRODUÇÃO DE DEFEITOS NA DENTINA
DURANTE O PREPARO DO CANAL RADICULAR ENTRE TRÊS TÉCNICAS DE
INSTRUMENTAÇÃO**


Roberto Miguita

Kenner Bruno Miguita

Rodrigo Sanches Cunha

Carlos Eduardo da Silveira Bueno

Augusto Shoji Kato

 <https://doi.org/10.22533/at.ed.73222260512>

CAPÍTULO 13..... 125

MANUTENÇÃO DO ESPAÇO BIOLÓGICO E O AUMENTO DE COROA CLÍNICA

Caio Vinícius Gonçalves Roman Torres

Fernanda Pasquinelli

Edson Gracia Neto

Marcello Torres Medeiros de Araújo

Jodkandlys Candeia Resende

Humberto Osvaldo Schwartz-Filho


 <https://doi.org/10.22533/at.ed.73222260513>

CAPÍTULO 14..... 132

RELATO DE CASO CLÍNICO: REABILITAÇÃO SUPERIOR ATRAVÉS DA CONFECÇÃO DE PRÓTESE TOTAL SOBRE IMPLANTES

Márcia Martins Stachakij

Patrícia Franken

 <https://doi.org/10.22533/at.ed.73222260514>

CAPÍTULO 15..... 145

AN EPIDEMIOLOGICAL STUDY ON THE PATTERN AND PREVALENCE OF MANDIBULAR FRACTURE IN HADRAMOUT GOVERNMENT

Mohammed Mahdi Baraja

Medhat AbdulBari Baraja

Essam Ahmed Al-Moraissi

 <https://doi.org/10.22533/at.ed.73222260515>

CAPÍTULO 16..... 156

COMPARAÇÃO DA EXPANSÃO INICIAL E TARDIA DE GESSOS ODONTOLÓGICOS TIPO IV

Andersen Ieger Celinski

Denis Roberto Falcão Spina

Paula Pontes Garcia Christensen

Rogério Goulart da Costa

 <https://doi.org/10.22533/at.ed.73222260516>

SOBRE A ORGANIZADORA..... 167

ÍNDICE REMISSIVO..... 168

A IMPORTÂNCIA DA EDUCAÇÃO E PROMOÇÃO DA SAÚDE BUCAL EM COMUNIDADES RIBEIRIHAS

Data de aceite: 02/05/2022

Data de submissão: 27/03/2022

Renan Teixeira Queiroz

Graduando em Odontologia pelo Centro
Universitário da Amazônia (UNIFAMAZ)

Belém - Pará

<http://lattes.cnpq.br/6047252485298486>

Etiane Prestes Batirola Alves

Mestra em Odontologia pela Universidade
Federal do Pará (UFPA)

Belém – Pará

<http://lattes.cnpq.br/4746211267682202>

Klaudia Monteiro Barata

Pós-Graduanda em Implantodontia pela
Universidade Federal do Pará (UFPA)

Belém – Pará

<http://lattes.cnpq.br/0452020908492409>

Roberta Muinhos de Souza Ruffeil

Odontopediatra pela Universidade Federal do
Pará (UFPA)

Belém - Pará

<http://lattes.cnpq.br/5160532533174898>

RESUMO: A prevenção e promoção de saúde tem um contexto muito importante quando relacionada ao eixo da saúde, principalmente nas comunidades ribeirinhas por possuir dificuldades ao acesso. Dessa forma, o presente artigo mostrar a importância de ações educativas e promoção de saúde nas comunidades ribeirinhas. No entanto, a saúde bucal é um fator muito prejudicado nas

comunidades ribeirinhas pela falta de orientação e cuidados na prática, muitas vezes por falta de um profissional que frequente a comunidade. Nesse sentido, projetos de extensão são essenciais para que se possa oferecer uma melhor qualidade de vida, ampliando a prevenção e a promoção, transformando as condições de vida de uma ou várias comunidades ribeirinhas.

PALAVRAS-CHAVE: Educação em Saúde, Áreas Remotas, Educação em Saúde Bucal.

THE IMPORTANCE OF EDUCATION AND ORAL HEALTH PROMOTION IN RIBEIRIHA COMMUNITIES

ABSTRACT: Health prevention and promotion have a very important context when related to the health axis, especially in riverside communities because they have difficulties in access. Thus, this article shows the importance of educational actions and health promotion in riverside communities. However, oral health is a factor greatly impaired in riverside communities due to the lack of guidance and care in practice, often due to the lack of a professional who attends the community. In this sense, extension projects are essential in order to offer a better quality of life, expanding prevention and promotion, transforming the living conditions of one or several riverside communities.

KEYWORDS: Health Education, Remote Areas, Oral Health Education.

INTRODUÇÃO

A Amazônia é reconhecida por diversos

elementos que a compõem, tais como: potencial econômico, conjunto de espécies conhecido como biodiversidade e infinidade de matérias-primas. Essa região possui um aspecto geográfico muito extenso e nele encontramos muitas famílias que vivem às margens dos rios, que são denominadas comunidades ribeirinhas. As comunidades que habitam esse espaço possuem vários agrupamentos familiares, em casas de madeiras adaptadas às cheias e vazantes das marés (GONÇALVEZ *et al.*, 2019).

Tendo o rio como papel fundamental na vida dessa população, esse possibilita a ligação entre as localidades por meio da utilização de canoas e barcos, sendo o meio de transporte mais comum. Contudo, as comunidades ribeirinhas ainda convivem com o isolamento econômico e social, ficando a mercê de uma série de políticas públicas, mecanismos de controle social e de qualidade de vida (GONÇALVEZ *et al.*, 2019).

Alcance das populações mais vulneráveis, dentre elas, as comunidades ribeirinhas, muito expressivas na região amazônica, de modo especial no estado do Pará, é um grande desafio para o Sistema Único de Saúde (SUS) na contemporaneidade. Mesmo que algumas comunidades ribeirinhas se encontram geograficamente próximas aos grandes centros, têm diversas dificuldades para acesso a assistência à saúde pela característica de residirem às margens de rios, igarapés, furos ou em habitações distantes umas das outras, sem acesso facilitado aos centros urbanos (BRASIL *et al.*, 2016).

Dessa maneira, fica evidente que as comunidades ribeirinhas têm desafios peculiares quando relacionados ao seu acesso à saúde, devido a equipe de saúde também ter dificuldade para fazer o deslocamento até essas comunidades, além da falta de materiais adequados para o trabalho, indisponibilidade de transporte, resultando na falta de acesso ao cuidado e uma atenção à saúde de qualidade prejudicada (BRASIL *et al.*, 2016).

A oferta e utilização de serviços odontológicos ainda se encontra de maneira muito restrita à esta população, e com isso os ribeirinhos não tem um acompanhamento adequado para prevenção da saúde bucal, refletindo diretamente na procura por serviços odontológicos, que muitas vezes estão relacionados por motivos de dor. É importante ressaltar que há um grande número de indivíduos das comunidades ribeirinhas que nunca foram ao dentista. Diante desse cenário, a população ribeirinha possui pouca utilização do serviço de saúde bucal e muitas vezes relacionadas ao custo de deslocamento e manutenção da equipe de trabalho, havendo a escassez de materiais para os procedimentos odontológicos (COHEN-CARNEIRO *et al.*, 2009).

Desse modo, fica claro que a educação em saúde para a comunidade ribeirinha é essencial, pois é um processo que vai haver a capacitação dos indivíduos, estimulando-os a agir conscientemente, obtendo um caráter fundamental para a melhoria da saúde bucal e das condutas para uma boa higiene oral. Além de promover a sintetização do processo educativo, cultural e científico, possibilitando maior interação entre alunos, profissionais e comunidades, fazendo a interação entre ensino e pesquisa, enriquecendo a vivência do aluno e levando informação e praticidade ao indivíduo no quesito de saúde bucal,

capacitando a população a ser mais proativos, alertando e disseminando o conhecimento sobre os cuidados da higiene oral, a fim que eles possam efetivar com prudência todos os ensinamentos (FRANCO *et al.*, 2015).

Diante disso, o objetivo desse trabalho é relatar uma experiência vivenciada durante uma ação de promoção de saúde realizada na comunidade do furo São Benedito em Belém do Pará, com o projeto de extensão Sorrisos dos Rios, com intuito de ajudar a população fragilizada no acesso à saúde.

MATERIAL E MÉTODOS

Trata-se de estudo descritivo, do tipo relato de experiência, no qual será descrita a vivência de um acadêmico de odontologia durante uma ação educativa realizada na comunidade do furo São Benedito, por meio do projeto de extensão Sorrisos dos Rios, que tem como objetivo a promoção de saúde e qualidade de vida por meio de ações educativas e preventivas, além da confecção de instrumentos lúdicos para melhorar o entendimento do público infantil, com profissionais e acadêmicos de educação física, medicina, odontologia, nutrição, enfermagem e psicologia. O projeto não possui vínculo com instituições, sendo formados por profissionais e acadêmicos voluntários. Na experiência vivenciada, diversas metodologias foram utilizadas para um melhor entendimento do conceito de saúde bucal. Foram produzidos desenhos em materiais plásticos e de papel de frutas e alimentos para a fazer a demonstração de alimentos cariogênicos e não cariogênicos, alertando os benefícios e malefícios para a saúde oral, também foi realizada a produção de escova de dente, creme dental e fio dental de papelão a fim de demonstrar a importância do uso em conjunto que é essencial para controlar o microrganismos, além de demonstrações das técnicas de escovação com intuito de orientar e estimular o indivíduo a uma escovação adequada e frequente.

Além disso, foi realizado escovação supervisionada para orientar o indivíduo como escovar os dentes, com aplicação tópica de flúor para promover a proteção oral.

RESULTADOS E DISCUSSÃO

A educação em saúde é muito importante para estabelecer a promoção e prevenção em saúde, principalmente para essas populações que são vulneráveis e possuem um escasso acesso aos serviços de saúde, fazendo que a odontologia seja menos alcançável, por se tratar de procedimentos que necessitam de equipamentos mais complexos que não podem ser transportados com facilidade.

Segundo Franco et al (2015), a Política Nacional de Atenção Básica preconiza a atuação de equipes da ESF para atendimento nas comunidades ribeirinhas da Amazônia Legal que devem auxiliar os usuários do sistema de saúde à resolubilidade dos seus

problemas. Nesse sentido, o projeto em questão, mencionado no presente estudo, caminha de acordo com esta política, porém não está vinculado à mesma, à medida que não se trata de uma ação direta do governo, mas sim de um projeto de ensino/pesquisa/ extensão.

A atividade de extensão possui uma maior integração das comunidades ribeirinhas com a informação, saúde pessoal e coletiva, permitindo sintetizar o processo educativo, cultural e científico, ao se manifestar ao ensino e a prevenção. Possibilitando, então, a comunicação com a comunidade a fim gerar benefícios satisfatórios para a população ribeirinha, potencializando as mudanças pessoais.

Logo, Amaral et al (2017), afirma que há uma grande necessidade de acesso a serviços odontológicos para esta população, além de continuidade de projetos educativos e preventivos para que venha trazer melhoria para a comunidade como um todo.

Portanto, todas as orientações têm papel fundamental para sanar as dúvidas e dificuldades básicas da população ribeirinha, a fim de melhorar a saúde bucal. Desse modo, a ação mostrou muito comprometimento e adesão da população ribeirinha, o interesse pelo conhecimento sobre a saúde do próprio corpo, alertando os pontos de necessidade desses indivíduos para que possamos fazer os devidos reforços, priorizando a prevenção para evitar tais circunstâncias, como a cárie dentária, orientando uma alimentação saudável, uma técnica de escovação adequada, a fim de obter uma boa higiene oral.

Além disso, também possibilitou outras atividades importantes para a saúde geral do indivíduo, como o curso de nutrição orientando sobre os alimentos para uma alimentação saudável; consultas médicas para a população presente, atendimentos psicológicos e brincadeiras lúdicas como exercícios e danças com a educação física.

CONSIDERAÇÕES FINAIS

É evidente que a educação em saúde contribui positivamente no cotidiano de uma comunidade ribeirinha, projetos de extensão como o Sorrisos dos Rios ajudam fielmente nas necessidades básicas de cada indivíduo, tornando relevante todas as atividades que são estabelecidas durante a ação, sejam para a melhoria do coletivo, quanto individual.

Além disso, contribui para o aprimoramento de conhecimento de quem está promovendo a educação em saúde, ou seja, a troca de experiências e conhecimentos colabora diretamente para a qualidade de formação profissional dos acadêmicos e um atendimento mais humanizado, entrelaçando as teorias e práticas para melhor desempenho dos recursos no âmbito de saúde.

Dessa forma, a odontologia se torna mais acessível, mais prática sem exigir tantos recursos, melhorando a saúde bucal do indivíduo partindo das necessidades básicas, através da promoção e prevenção de saúde.

REFERÊNCIAS

AMARAL, Regiane Cristina do et al. **A relação entre a saúde bucal e a cárie dentária em oito comunidades ribeirinhas-Pará, Brasil.** Revista Brasileira de Odontologia, v. 74, n. 1, p. 18-22, 2017.

BRASIL, MATOS et al, **Modo de vida ribeirinha e a longitudinalidade do cuidado na atenção primária em saúde,** Saúde (Santa Maria), Belém-PA, V. 42, n.1, p. 31-38, jan/jun, 2016.

COHEN-CARNEIRO, Flávia et al. **Oferta e utilização de serviços de saúde bucal no Amazonas, Brasil: estudo de caso em população ribeirinha do Município de Coari.** Cadernos de Saúde Pública, v. 25, p. 1827-1838, 2009.

FRANCO, Elen Caroline et al. **Promoção da saúde da população ribeirinha da região amazônica: relato de experiência.** Revista CEFAC, v. 17, n. 5, p. 1521-1530, 2015.

GONÇALVES, DOMINGOS, **População ribeirinha no Amazonas e a desigualdade no acesso à saúde,** Revista de Estudos Constitucionais, Hermenêutica e Teoria do Direito, Curitiba-PR, v.11, n. 1, p. 99-108, jan/abr, 2019.

ÍNDICE REMISSIVO

A

Acuidade 81, 82, 83, 84, 86
Adolescente 67, 68, 69, 71, 78, 79, 80
Antibioticoprofilaxia 102, 104
Arcada dentária 1, 125, 126
Áreas remotas 15
Assistência integral à saúde 21

B

Bacteremia 102, 103, 104, 105, 107, 108, 109, 110, 111

C

Características 40, 41, 43, 46, 47, 48, 49, 70, 78, 83, 91, 95, 103, 106, 107, 157, 159
Cárie 18, 19, 32, 34, 35, 36, 37, 44, 48, 49, 52, 53, 54, 55, 56, 57, 58, 59, 60, 62, 63, 64, 65, 66, 67, 69, 72, 73, 77, 79, 80
Cárie dentária 18, 19, 44, 53, 54, 57, 58, 59, 64, 67, 73, 79, 80
Cirurgião-dentista 1, 11, 25, 26, 27, 38, 92, 102, 105, 107, 108
Clareamento dental 49, 90, 92, 96, 97, 100
Crianças 36, 37, 43, 44, 45, 46, 47, 52, 53, 54, 55, 56, 58, 59, 60, 61, 62, 63, 64, 65, 66, 89, 91, 93, 94, 112

D

Doenças periapicais 102

E

Educação 15, 16, 17, 18, 20, 21, 22, 24, 25, 26, 27, 28, 29, 30, 31, 32, 35, 36, 38, 39, 57, 60, 61, 63, 64, 66, 78, 79
Educação em odontologia 21
Educação em saúde 15, 16, 17, 18, 28, 36, 38, 39, 61, 63, 64, 66
Educação em saúde bucal 15, 63, 64, 66
Endocardite bacteriana 102, 103, 104, 105, 106, 107, 108, 109, 110, 111, 112
Endodontia 6, 102, 104, 108, 112, 113, 118, 119, 122
Estética dentária 125
Etiologia 40, 41, 43, 45, 48, 90
Expansão 24, 97, 156, 157, 158, 159, 160, 161, 162, 163, 164

F

Facetas dentárias 90

Fratura vertical da raiz 113, 114, 115, 122

G

Gengivectomia 125, 127, 129

Gengivoplastia 125

Gesso odontológico 156, 157, 159, 162, 163

Gestantes 32, 33, 34, 35, 36, 37, 38, 39, 89, 91, 93, 94

H

Higiene bucal 52, 53, 57, 60, 61, 62, 64, 66, 80, 104, 109, 130

Hipomineralização molar incisivo 40, 41, 44, 45, 46

I

Idosos 79, 80, 81, 82, 84, 85, 86, 87

Implantes 112, 132, 133, 134, 135, 136, 138, 141, 143, 144

Importância 3, 6, 9, 11, 12, 13, 14, 15, 17, 22, 23, 24, 27, 28, 32, 33, 34, 36, 37, 38, 39, 52, 53, 56, 58, 60, 61, 62, 63, 65, 66, 78, 79, 93, 110, 115, 125, 126, 128, 129, 144, 156, 157, 163

L

Limas recíprocas 113, 115

M

Materiais dentários 132, 156

Micro fraturas 113, 115, 123

O

Odontologia legal 1, 5, 7, 8, 9, 10, 13, 14

P

Paladar 81, 82, 83, 84, 85, 86, 87

Periodontia 6, 38, 112, 125, 126, 127, 128

Procedimentos cirúrgicos 102, 125, 126

Prontuário odontológico 1, 2, 3, 6, 7, 8, 9, 10, 11, 12, 13, 14

Prótese 6, 85, 112, 127, 132, 133, 138, 140, 141, 156, 157, 158, 159, 162, 167

Prótese dentária 156, 162

Q

Qualidade de vida 15, 16, 17, 22, 23, 33, 49, 53, 55, 57, 59, 67, 69, 70, 71, 72, 74, 77, 79, 80, 81, 82, 83, 86

R

Reabilitação 29, 85, 99, 100, 132, 133, 141, 143

S

Saúde bucal 10, 15, 16, 17, 18, 19, 27, 32, 33, 34, 35, 36, 37, 38, 39, 52, 53, 54, 55, 56, 57, 58, 59, 60, 61, 62, 63, 64, 65, 66, 67, 68, 69, 70, 71, 72, 73, 74, 75, 76, 77, 78, 79, 80, 82, 83, 85, 108

Saúde oral 17, 38, 67, 69, 74, 78, 79, 81

Serviços de saúde 17, 19, 21, 22, 24, 25, 26, 28

T

Técnicas de escovação 17, 35, 55, 60, 61, 62, 64, 66

Tetraciclinas 89, 90, 91, 92, 93, 94, 95, 98, 99, 100

Tratamento 2, 32, 33, 34, 35, 36, 37, 38, 39, 43, 45, 47, 49, 57, 58, 68, 77, 83, 90, 91, 92, 93, 94, 95, 96, 97, 98, 99, 102, 103, 104, 105, 106, 107, 110, 114, 115, 119, 125, 126, 127, 128, 141, 143

Trincas 113, 114, 115, 118, 119, 121, 122, 123

ODONTOLOGIA:


Colaborações e trabalhos
interdisciplinares e inovadores

www.atenaeditora.com.br 

contato@atenaeditora.com.br 

[@atenaeditora](https://www.instagram.com/atenaeditora) 


www.facebook.com/atenaeditora.com.br 



ODONTOLOGIA:

Colaborações e trabalhos
interdisciplinares e inovadores

www.atenaeditora.com.br 

contato@atenaeditora.com.br 

[@atenaeditora](https://www.instagram.com/atenaeditora) 

www.facebook.com/atenaeditora.com.br 

