

MEDICINA:

Campo teórico, métodos e
geração de conhecimento

Benedito Rodrigues da Silva Neto
(ORGANIZADOR)

5



MEDICINA:

Campo teórico, métodos e
geração de conhecimento

Benedito Rodrigues da Silva Neto
(ORGANIZADOR)

5



Editora chefe

Profª Drª Antonella Carvalho de Oliveira

Editora executiva

Natalia Oliveira

Assistente editorial

Flávia Roberta Barão

Bibliotecária

Janaina Ramos

Projeto gráfico

Bruno Oliveira

Camila Alves de Cremona

Daphynny Pamplona

Luiza Alves Batista

Natália Sandrini de Azevedo

Imagens da capa

iStock

Edição de arte

Luiza Alves Batista

2022 by Atena Editora

Copyright © Atena Editora

Copyright do texto © 2022 Os autores

Copyright da edição © 2022 Atena Editora

Direitos para esta edição cedidos à Atena Editora pelos autores.

Open access publication by Atena Editora



Todo o conteúdo deste livro está licenciado sob uma Licença de Atribuição Creative Commons. Atribuição-Não-Comercial-Não-Derivativos 4.0 Internacional (CC BY-NC-ND 4.0).

O conteúdo dos artigos e seus dados em sua forma, correção e confiabilidade são de responsabilidade exclusiva dos autores, inclusive não representam necessariamente a posição oficial da Atena Editora. Permitido o *download* da obra e o compartilhamento desde que sejam atribuídos créditos aos autores, mas sem a possibilidade de alterá-la de nenhuma forma ou utilizá-la para fins comerciais.

Todos os manuscritos foram previamente submetidos à avaliação cega pelos pares, membros do Conselho Editorial desta Editora, tendo sido aprovados para a publicação com base em critérios de neutralidade e imparcialidade acadêmica.

A Atena Editora é comprometida em garantir a integridade editorial em todas as etapas do processo de publicação, evitando plágio, dados ou resultados fraudulentos e impedindo que interesses financeiros comprometam os padrões éticos da publicação. Situações suspeitas de má conduta científica serão investigadas sob o mais alto padrão de rigor acadêmico e ético.

Conselho Editorial**Ciências Biológicas e da Saúde**

Profª Drª Aline Silva da Fonte Santa Rosa de Oliveira – Hospital Federal de Bonsucesso

Profª Drª Ana Beatriz Duarte Vieira – Universidade de Brasília

Profª Drª Ana Paula Peron – Universidade Tecnológica Federal do Paraná

Prof. Dr. André Ribeiro da Silva – Universidade de Brasília

Profª Drª Anelise Levay Murari – Universidade Federal de Pelotas

Prof. Dr. Benedito Rodrigues da Silva Neto – Universidade Federal de Goiás



Prof. Dr. Cirênio de Almeida Barbosa – Universidade Federal de Ouro Preto
Prof^o Dr^a Daniela Reis Joaquim de Freitas – Universidade Federal do Piauí
Prof^o Dr^a Débora Luana Ribeiro Pessoa – Universidade Federal do Maranhão
Prof. Dr. Douglas Siqueira de Almeida Chaves – Universidade Federal Rural do Rio de Janeiro
Prof. Dr. Edson da Silva – Universidade Federal dos Vales do Jequitinhonha e Mucuri
Prof^o Dr^a Elizabeth Cordeiro Fernandes – Faculdade Integrada Medicina
Prof^o Dr^a Eleuza Rodrigues Machado – Faculdade Anhanguera de Brasília
Prof^o Dr^a Elane Schwinden Prudêncio – Universidade Federal de Santa Catarina
Prof^o Dr^a Eysler Gonçalves Maia Brasil – Universidade da Integração Internacional da Lusofonia Afro-Brasileira
Prof. Dr. Ferlando Lima Santos – Universidade Federal do Recôncavo da Bahia
Prof^o Dr^a Fernanda Miguel de Andrade – Universidade Federal de Pernambuco
Prof. Dr. Fernando Mendes – Instituto Politécnico de Coimbra – Escola Superior de Saúde de Coimbra
Prof^o Dr^a Gabriela Vieira do Amaral – Universidade de Vassouras
Prof. Dr. Gianfábio Pimentel Franco – Universidade Federal de Santa Maria
Prof. Dr. Helio Franklin Rodrigues de Almeida – Universidade Federal de Rondônia
Prof^o Dr^a Iara Lúcia Tescarollo – Universidade São Francisco
Prof. Dr. Igor Luiz Vieira de Lima Santos – Universidade Federal de Campina Grande
Prof. Dr. Jefferson Thiago Souza – Universidade Estadual do Ceará
Prof. Dr. Jesus Rodrigues Lemos – Universidade Federal do Piauí
Prof. Dr. Jônatas de França Barros – Universidade Federal do Rio Grande do Norte
Prof. Dr. José Aderval Aragão – Universidade Federal de Sergipe
Prof. Dr. José Max Barbosa de Oliveira Junior – Universidade Federal do Oeste do Pará
Prof^o Dr^a Juliana Santana de Curcio – Universidade Federal de Goiás
Prof^o Dr^a Lívia do Carmo Silva – Universidade Federal de Goiás
Prof. Dr. Luís Paulo Souza e Souza – Universidade Federal do Amazonas
Prof^o Dr^a Magnólia de Araújo Campos – Universidade Federal de Campina Grande
Prof. Dr. Marcus Fernando da Silva Praxedes – Universidade Federal do Recôncavo da Bahia
Prof^o Dr^a Maria Tatiane Gonçalves Sá – Universidade do Estado do Pará
Prof. Dr. Maurilio Antonio Varavallo – Universidade Federal do Tocantins
Prof^o Dr^a Mylena Andréa Oliveira Torres – Universidade Ceuma
Prof^o Dr^a Natiéli Piovesan – Instituto Federaci do Rio Grande do Norte
Prof. Dr. Paulo Inada – Universidade Estadual de Maringá
Prof. Dr. Rafael Henrique Silva – Hospital Universitário da Universidade Federal da Grande Dourados
Prof^o Dr^a Regiane Luz Carvalho – Centro Universitário das Faculdades Associadas de Ensino
Prof^o Dr^a Renata Mendes de Freitas – Universidade Federal de Juiz de Fora
Prof^o Dr^a Sheyla Mara Silva de Oliveira – Universidade do Estado do Pará
Prof^o Dr^a Suely Lopes de Azevedo – Universidade Federal Fluminense
Prof^o Dr^a Vanessa da Fontoura Custódio Monteiro – Universidade do Vale do Sapucaí
Prof^o Dr^a Vanessa Lima Gonçalves – Universidade Estadual de Ponta Grossa
Prof^o Dr^a Vanessa Bordin Viera – Universidade Federal de Campina Grande
Prof^o Dr^a Welma Emídio da Silva – Universidade Federal Rural de Pernambuco



Medicina: campo teórico, métodos e geração de conhecimento 5

Diagramação: Camila Alves de Cremo
Correção: Yaiddy Paola Martinez
Indexação: Amanda Kelly da Costa Veiga
Revisão: Os autores
Organizador: Benedito Rodrigues da Silva Neto

Dados Internacionais de Catalogação na Publicação (CIP)

M489 Medicina: campo teórico, métodos e geração de conhecimento 5 / Organizador Benedito Rodrigues da Silva Neto. – Ponta Grossa - PR: Atena, 2022.

Formato: PDF

Requisitos de sistema: Adobe Acrobat Reader

Modo de acesso: World Wide Web

Inclui bibliografia

ISBN 978-65-258-0137-7

DOI: <https://doi.org/10.22533/at.ed.377222804>

1. Medicina. 2. Saúde. I. Silva Neto, Benedito Rodrigues da (Organizador). II. Título.

CDD 610

Elaborado por Bibliotecária Janaina Ramos – CRB-8/9166

Atena Editora
Ponta Grossa – Paraná – Brasil
Telefone: +55 (42) 3323-5493
www.atenaeditora.com.br
contato@atenaeditora.com.br



DECLARAÇÃO DOS AUTORES

Os autores desta obra: 1. Atestam não possuir qualquer interesse comercial que constitua um conflito de interesses em relação ao artigo científico publicado; 2. Declaram que participaram ativamente da construção dos respectivos manuscritos, preferencialmente na: a) Concepção do estudo, e/ou aquisição de dados, e/ou análise e interpretação de dados; b) Elaboração do artigo ou revisão com vistas a tornar o material intelectualmente relevante; c) Aprovação final do manuscrito para submissão.; 3. Certificam que os artigos científicos publicados estão completamente isentos de dados e/ou resultados fraudulentos; 4. Confirmam a citação e a referência correta de todos os dados e de interpretações de dados de outras pesquisas; 5. Reconhecem terem informado todas as fontes de financiamento recebidas para a consecução da pesquisa; 6. Autorizam a edição da obra, que incluem os registros de ficha catalográfica, ISBN, DOI e demais indexadores, projeto visual e criação de capa, diagramação de miolo, assim como lançamento e divulgação da mesma conforme critérios da Atena Editora.



DECLARAÇÃO DA EDITORA

A Atena Editora declara, para os devidos fins de direito, que: 1. A presente publicação constitui apenas transferência temporária dos direitos autorais, direito sobre a publicação, inclusive não constitui responsabilidade solidária na criação dos manuscritos publicados, nos termos previstos na Lei sobre direitos autorais (Lei 9610/98), no art. 184 do Código Penal e no art. 927 do Código Civil; 2. Autoriza e incentiva os autores a assinarem contratos com repositórios institucionais, com fins exclusivos de divulgação da obra, desde que com o devido reconhecimento de autoria e edição e sem qualquer finalidade comercial; 3. Todos os e-book são *open access*, *desta forma* não os comercializa em seu site, sites parceiros, plataformas de *e-commerce*, ou qualquer outro meio virtual ou físico, portanto, está isenta de repasses de direitos autorais aos autores; 4. Todos os membros do conselho editorial são doutores e vinculados a instituições de ensino superior públicas, conforme recomendação da CAPES para obtenção do Qualis livro; 5. Não cede, comercializa ou autoriza a utilização dos nomes e e-mails dos autores, bem como nenhum outro dado dos mesmos, para qualquer finalidade que não o escopo da divulgação desta obra.



APRESENTAÇÃO

Uma definição categórica sobre as Ciências Médicas, basicamente, gira em torno do aspecto do desenvolvimento de estudos relacionados à saúde, vida e doença, com o objetivo de formar profissionais com habilidades técnicas e atuação humanística, que se preocupam com o bem estar dos pacientes, sendo responsáveis pela investigação e estudo da origem de doenças humanas, e além disso, buscando proporcionar o tratamento adequado para a recuperação da saúde.

O campo teórico da saúde no geral é um pilar fundamental, haja vista que todo conhecimento nas últimas décadas tem se concentrado nos bancos de dados que fornecem investigações e métodos substanciais para o crescimento vertical e horizontal do conhecimento. Atualmente as revisões bibliográficas no campo da saúde estabelecem a formação dos profissionais, basta observarmos a quantidade desse modelo de material produzido nos trabalhos de conclusão de curso das academias, assim como nos bancos de dados internacionais, onde revisões sistemáticas também compõe a geração de conhecimento na área.

Assim, formação e capacitação do profissional da área da saúde, em sua grande maioria, parte de conceitos e aplicações teóricas bem fundamentadas que vão desde o estabelecimento da causa da patologia individual, ou sobre a comunidade, até os procedimentos estratégicos paliativos e/ou de mitigação da enfermidade.

Dentro deste aspecto acima embasado, a obra que temos o privilégio de apresentar em cinco volumes, objetiva oferecer ao leitor da área da saúde exatamente este aspecto informacional, isto é, teoria agregada à formação de conhecimento específico. Portanto, de forma integrada, a nossa proposta, apoiada pela Atena Editora, proporciona ao leitor produções acadêmicas relevantes abrangendo informações e estudos científicos no campo das ciências médicas.

Desejo uma proveitosa leitura a todos!

Benedito Rodrigues da Silva Neto

SUMÁRIO

CAPÍTULO 1..... 1

ANÁLISE DO AUMENTO DAS INTERNAÇÕES POR SARAMPO E DIMINUIÇÃO DA COBERTURA VACINAL NO PERÍODO DE 2010 A 2019 NO BRASIL

Yves Rangel Pereira

Sebastião Jorge da Cunha Gonçalves


 <https://doi.org/10.22533/at.ed.3772228041>

CAPÍTULO 2..... 11

AVALIAÇÃO DO PERFIL ANTROPOMÉTRICO E SOCIODEMOGRÁFICO DE UM GRUPO DE CORREDORES DE RUA DAS CIDADES DE JABOTICATUBAS E LAGOA SANTA - MINAS GERAIS

Nataly Ventura Dias

Beatriz Silva Pereira Bernucci

 <https://doi.org/10.22533/at.ed.3772228042>

CAPÍTULO 3..... 22

CARCINOMA BASOCELULAR: TRATAMENTO COM CIRURGIA DE ROTAÇÃO DE RETALHOS (CRR)

Aline Custódio Silva

Andrea Evelyn Silva Rios Saad

Bruna Silva Rios Saad

Ívena Botelho Fiuza

Laís Silva Rios Saad

Matheus Reginato Araújo

 <https://doi.org/10.22533/at.ed.3772228043>

CAPÍTULO 4..... 25

CIRURGIA FUNCIONAL NO MELANOMA SUBUNGUEAL, QUAL O LIMITE?

Sarah Hulliane Freitas Pinheiro de Paiva

Luiz Fernando Martins Ferreira

Jadivan Leite de Oliveira

Lálya Cristina Sarmiento Freitas

Kássya Mycaela Paulino Silva

Kaique Torres Fernandes

Rafael Leal de Menezes

Priscila Ferreira Soto

João Paulo Morais Medeiros Dias

Débora Nobre de Queiroz Teixeira

Evelyn Bueno da Silva


 <https://doi.org/10.22533/at.ed.3772228044>

CAPÍTULO 5..... 33

DERMATOFIBROSSARCOMA PROTUBERANS (DFSP) INGUINAL MULTI RECORRENTE: RESSECÇÃO AMPLA E RECONSTRUÇÃO COM RETALHO CUTÂNEO

ABDOMINAL


Sarah Hulliane Freitas Pinheiro de Paiva
Rafael Leal de Menezes
Jadivan Leite de Oliveira
Luiz Fernando Martins Ferreira
Priscila Ferreira Soto
Débora Nobre de Queiroz Teixeira
João Paulo Morais Medeiros Dias
Lálya Cristina Sarmiento Freitas
Kássya Mycaela Paulino Silva
Kaique Torres Fernandes
Evelyn Bueno da Silva

 <https://doi.org/10.22533/at.ed.3772228045>

CAPÍTULO 6..... 44

DOENÇA ONCOLÓGICA, MULTIDIMENSIONALIDADE E DIFICULDADES ENCONTRADAS PARA ALÍVIO DA DOR


Andreia Tanara de Carvalho
Elizabeth Rosane Palharini Yoneda Kahl
Rosane Maria Sordi
Liege Segabinazzi Lunardi
Terezinha de Fátima Gorreis
Flávia Giendruczak da Silva
Adelita Noro
Paula de Cezaro
Ana Paula Narcizo Carcuchinski

 <https://doi.org/10.22533/at.ed.3772228046>

CAPÍTULO 7..... 53

ENCEFALITE AUTOIMUNE NA INFÂNCIA: RELATO DE CASO E REVISÃO DE LITERATURA

Vitória Lucchesi Ribeiro
Rafaella Rossi Ferramenta de Souza
Mariana Prado Severino
Gabriel Stoinski Frutuoso
Tercio de Campos

 <https://doi.org/10.22533/at.ed.3772228047>


CAPÍTULO 8..... 56

FÍGADO E SUA ATUAÇÃO NO METABOLISMO DOS LÍPIDIOS-BREVE REVISÃO

Ana Cláudia Carvalho de Sousa
Ismaela Maria Ferreira de Melo
Valéria Wanderley Teixeira
Álvaro Aguiar Coelho Teixeira
Jaiurte Gomes Martins da Silva
Lais Caroline da Silva Santos
Marina Gomes Pessoa Baptista

Carolina Arruda Guedes

Maria Vanessa da Silva

 <https://doi.org/10.22533/at.ed.3772228048>

CAPÍTULO 9..... 64

INGUINODINIA APÓS TÉCNICA DE LICHTENSTEIN E TÉCNICAS VIDEOLAPAROSCÓPICAS (TEP E TAPP): REVISÃO SISTEMÁTICA

Mariana Fonseca Guimarães


Cirênio de Almeida Barbosa

Ronald Soares dos Santos

Weber Chaves Moreira

Tuian Santiago Cerqueira

Marcela de Matos Assunção


 <https://doi.org/10.22533/at.ed.3772228049>

CAPÍTULO 10..... 77

INTERRELAÇÕES DA VIOLÊNCIA, TRANSTORNOS MENTAIS COMUNS E IDEAÇÃO SUICIDA

Tiago Medeiros Sales

Raimunda Hermelinda Maia Macena

 <https://doi.org/10.22533/at.ed.37722280410>

CAPÍTULO 11 89

NEUROSSÍFILIS COM ACOMETIMENTO MESENCEFÁLICO: RELATO DE CASO

Juliana Oliveira de Almeida

Renata Soares Ferreira

Kirsten Araujo Melo

Allef Roberto Gomes Bezerra

João Vitor Nunes Sobreira Cruz

Pedro Thiago Simões Ferreira

Alice Cavalcante de Almeida Lins

Bruna Acioly Leão

Fernando Tenório Gameleira

Patrícia Pereira Nunes Ribeiro

Nayra Roberta Sales Salvador

 <https://doi.org/10.22533/at.ed.37722280411>

CAPÍTULO 12..... 98

O IMPACTO DA PANDEMIA COVID-19 EM PACIENTES PEDIÁTRICOS: UMA REVISÃO INTEGRATIVA

Bruna Sayuri Oyadomari

Alecssander Silva de Alexandre


 <https://doi.org/10.22533/at.ed.37722280412>

CAPÍTULO 13..... 111

PERFURAÇÃO INTESTINAL INTRAÚTERO DEVIDO ÍLEO MECONIAL POR FIBROSE

CÍSTICA

Ariana Pinheiro Caldas
Rachel Roana
Walthon Pereira Miranda Jr
Denise Caldas Marques

 <https://doi.org/10.22533/at.ed.37722280413>

CAPÍTULO 14..... 113

PROJETO VOLUNTÁRIO DO DIRETÓRIO ACADÊMICO PAULO MENDES: RELATO DE EXPERIÊNCIA


Lanúzia do Nascimento Moura
Júlia Lima Vieitas
Maria Fernanda Saka Moreira Dornellas
Rodrigo Cesar Carvalho Freitas

 <https://doi.org/10.22533/at.ed.37722280414>

CAPÍTULO 15..... 117

RELATO DE EXPERIÊNCIA NA MONITORIA DO MÓDULO DE NUTROLOGIA


Lucas Carvalho Vasconcelos
Pedro Edson Martiniano Lopes
Laryssa Loá Martins pinto
Maria Beatriz Aguiar Chastinet
Lara Vasconcelos
Luiz Barbosa Da Silva Neto

 <https://doi.org/10.22533/at.ed.37722280415>

CAPÍTULO 16..... 119

TRATAMENTO MULTIMODAL DO CÂNCER ORAL COM A MICROCIURURGIA RECONSTRUTORA E A RADIOTERAPIA ADJUVANTE USANDO RETALHOS MICROCIURÚRGICOS DIFERENTES: UMA SÉRIE DE CASOS

Wilber Edison Bernaola-Paredes
Mônica Lúcia Rodrigues
Henrique Perez Carvalho
Fernando dos Santos Bittencourt
Sergio Leonardo Favareto
Arthur Ferrari de Arruda
Henrique Rocha Mazorchi Veronese
Felipe D'Almeida Costa
Nicholas Pascuotte Filippetti
Hugo Fontan Kohler
José Guilherme Vartanian
Antônio Cássio Assis Pellizzon


 <https://doi.org/10.22533/at.ed.37722280416>

CAPÍTULO 17..... 134

INTUSSUSCEPÇÃO INTESTINAL POR ADENOCARCINOMA: RELATO DE CASO

Tássia Faller Tetemann

Rovena Onofre dos Santos
Taynara Oliveira Sena
Stéfany Jacobsen
Victor Delevedove Mendes
Leandro José Krause Binda

 <https://doi.org/10.22533/at.ed.37722280417>

SOBRE O ORGANIZADOR.....	139
ÍNDICE REMISSIVO.....	140

RELATO DE EXPERIÊNCIA NA MONITORIA DO MÓDULO DE NUTROLOGIA

Data de aceite: 01/04/2022

Lucas Carvalho Vasconcelos

Discente do curso de Medicina do Centro
Universitário UNINTA

Pedro Edson Martiniano Lopes

Discente do curso de Medicina do Centro
Universitário UNINTA

Laryssa Loá Martins pinto

Discente do curso de Medicina do Centro
Universitário UNINTA

Maria Beatriz Aguiar Chastinet

Discente do curso de Medicina do Centro
Universitário UNINTA

Lara Vasconcelos

Discente do curso de Medicina do Centro
Universitário UNINTA

Luiz Barbosa Da Silva Neto

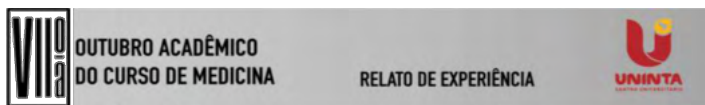
Docente do Curso de Medicina do Centro
Universitário UNINTA

RESUMO: Introdução: A experiência em ser monitor contribui de forma significativa na aprendizagem e desenvolvimento da formação acadêmica, visto que a troca de conhecimentos entre aluno monitor e os alunos monitorandos amplia cada vez mais o conhecimento de ambos e intensifica o aprimoramento no ensino oferecido pela instituição. O aluno monitor desenvolve habilidades e conhecimentos relativos sobre

a prática docente durante os encontros que auxiliam na escolha da sua profissão. Por conta disso, torna-se primordial o conhecimento acerca do módulo de Nutrologia entre o orientador, o monitor e a turma, para que seja possível realizar uma experiência inovadora e transformadora no processo de aprendizagem na vida profissional dos monitores. **Objetivo:** Este estudo do tipo relato de experiência objetivou descrever a vivência do discente como monitor no módulo de Nutrologia, o qual é ministrado no 5º período do curso de medicina do Centro Universitário UNINTA. **Método:** A atividade de monitoria foi exercida durante o período de agosto de 2019 a julho de 2020. Durante esse período, as turmas foram divididas entre 5 monitores, e cada monitor teve um grupo específico de alunos. Durante o período, foi abordado casos clínicos integrados com a discussão de artigos científicos com atualidades de importância clínica, motivando o acadêmico a ampliar seus conhecimentos acerca de conteúdos ministrados em sala de aula. A prática da disciplina ocorre nas salas morfofuncionais do Centro Universitário INTA, onde acontece uma discussão sobre os casos clínicos selecionados pelo orientador, bem como estudos complementares a apoio sobre os temas do módulo. Além disso, As atividades de monitoria oferecem casos suporte para esclarecimento de dúvidas sobre os conteúdos ministrados da disciplina dentro e fora da aula, que surgem durante os estudos, sendo este apoio disponibilizado semanalmente, auxiliando o professor no aperfeiçoamento das atividades de ensino e de aprendizagem. Ademais, os monitores criaram grupos no Whatsapp com

o objetivo de facilitar o processo de ensino-aprendizagem entre o monitor e o alunos. **Resultados:** Esta experiência vivenciada foi de extrema relevância para o crescimento pessoal e profissional do discente monitor, pois o mesmo relata o desenvolvimento de maior segurança, aptidão e treinamento prático para o ramo da docência, sendo também capaz de aperfeiçoar sua vocação como futuro profissional, além de promover esclarecimentos que proporcionam o ensino para módulos futuros durante o curso de medicina. Para os alunos monitorandos foi possível atender suas necessidades apresentadas ampliando sua fonte de estudo, além de construir um diálogo entre iguais, diminuindo um distanciamento que possa vir a existir na sala de aula. **Conclusão:** A experiência na monitoria de Nutrologia foi de suma importância, pois me proporcionou um crescimento pessoal e profissional como acadêmico de medicina, além de me favorecer uma visão real da vivência do especialidade de Nutrologia e das atividades de docência. Ademais, Através da experiência das atividades de monitoria, foi possível compartilhar os conteúdos acerca da disciplina, atendendo aos seus objetivos estabelecidos, contribuindo com o apoio necessário para o discente e o docente, facilitando o processo de ensino-aprendizagem dos demais alunos do curso de medicina e colaborando de forma significativa para aprofundar os conhecimentos do monitor, e aprimorar seu desenvolvimento de capacidades de comunicação e compreensão permitindo assim a construção de sua carreira acadêmica exercendo um importante papel na formação de um profissional da área da saúde.

PALAVRAS-CHAVE: Nutrologia. Monitoria. Conhecimento. Medicina.



CENTRO UNIVERSITÁRIO INTA – UNINTA
COORDENAÇÃO DO CURSO DE MEDICINA
NÚCLEO DE GESTÃO MÉDICA DR. THOMAS CORRÊA ARAGÃO (NGM)



CARTA DE ANUÊNCIA DE ORIENTAÇÃO

Eu, Luiz Barbosa Da Silva Neto
professor(a) orientador(a) do
acadêmico Lucas carvalho Vasconcelos
autorizo a apresentação de trabalho intitulado
Relato de experiência na monitoria
do módulo de Nutrologia

no VII Outubro Acadêmico do Curso de Medicina
do Centro Universitário INTA – UNINTA.

Sobral, 19 de Outubro de 2020.


Assinatura do (s) professor(a)

ÍNDICE REMISSIVO

A

Ácidos graxos 57, 58, 59, 60, 61
Adenocarcinoma 22, 125, 134, 135, 136, 137, 138
Adenocarcinoma Basocelular 22
Alunos 113, 114, 115, 117, 118
Antropometria 11
Apresentações atípicas 90, 92
Autoimune 53, 54, 55
Avaliação nutricional 11, 21

C

Câncer de pele 22, 45
Cirurgia 22, 23, 25, 26, 27, 28, 30, 31, 32, 33, 34, 36, 38, 39, 40, 65, 68, 71, 73, 111, 119, 120, 123, 126, 128, 129, 130, 131, 134, 135, 137
Cirurgia conservadora de melanoma 26
Cirurgia funcional 25, 26, 27, 30, 31, 32
Corrida 11, 12, 13, 14, 17, 18, 20, 21

D

Doação 114, 115
Doença genética neonatal 112
Dor 44, 45, 46, 47, 48, 49, 50, 51, 52, 64, 65, 66, 67, 68, 69, 70, 71, 72, 73, 74, 76, 104, 134, 135, 136, 138
Dor crônica 46, 51, 52, 64, 65, 66, 67, 68, 69, 70, 71, 72, 73

E

Educação em saúde 44
Encefalite autoimune 53, 54, 55
Epidemiologia 1, 3, 5, 96

F

Fibrose cística 111, 112

G

Gordura 15, 17, 21, 57

H

Hepatócitos 57, 58

Hérnia inguinal 64, 65

I

Ideação suicida 77, 78, 82, 83, 84, 88

Íleo meconial 111, 112

Infância 1, 53, 54, 55

Infecções por SARS-CoV-2 98

Integração 114

Intussuscepção 134, 135, 136, 137, 138

L

Laparoscopia 64

Laparotomia 111, 134, 135, 136, 138

Lipogênese 57, 59

M

Melanoma *in situ* 26, 28, 32

Melanoma subungueal 25, 26, 28, 30, 31, 32

N

Neoplasia cutânea 22

Neurossífilis 89, 90, 91, 92, 93, 94, 95, 96, 97

Nutrição 11, 15, 17, 18, 20, 21, 84, 106, 107, 126

O

Oncologia 44, 45, 49, 52, 119

P

Perfuracao intestinal intraútero 112

R

Recomendações 67, 98, 99, 101, 102, 103, 107

S

Sarampo 1, 2, 3, 4, 6, 7, 8, 9, 10

Saúde comunitária 98, 109

Saúde infantil 98, 99, 102, 106

Síndrome de nothangel 90, 91, 92, 96

T

Técnicas de abdome aberto 64

Teste do pezinho 111, 112

Transtornos mentais comuns 77, 78, 84

V

Vacinação 1, 2, 3, 8, 9, 106, 107, 108, 109

Violência 77, 78, 80, 81, 82, 83, 84, 87, 88, 106

Voluntário 113, 114

Vulnerabilidade social 98, 99, 106, 108, 113, 114

MEDICINA:

Campo teórico, métodos e
geração de conhecimento



www.atenaeditora.com.br 

contato@atenaeditora.com.br 

@atenaeditora 

www.facebook.com/atenaeditora.com.br 

5

MEDICINA:

Campo teórico, métodos e
geração de conhecimento



www.atenaeditora.com.br 

contato@atenaeditora.com.br 

[@atenaeditora](https://www.instagram.com/atenaeditora) 

www.facebook.com/atenaeditora.com.br 

5