

MEDICINA:

Campo teórico, métodos e
geração de conhecimento

Benedito Rodrigues da Silva Neto
(ORGANIZADOR)



MEDICINA:

Campo teórico, métodos e
geração de conhecimento

Benedito Rodrigues da Silva Neto
(ORGANIZADOR)



Editora chefe

Profª Drª Antonella Carvalho de Oliveira

Editora executiva

Natalia Oliveira

Assistente editorial

Flávia Roberta Barão

Bibliotecária

Janaina Ramos

Projeto gráfico

Bruno Oliveira

Camila Alves de Cremona

Daphynny Pamplona

Luiza Alves Batista

Natália Sandrini de Azevedo

Imagens da capa

iStock

Edição de arte

Luiza Alves Batista

2022 by Atena Editora

Copyright © Atena Editora

Copyright do texto © 2022 Os autores

Copyright da edição © 2022 Atena Editora

Direitos para esta edição cedidos à Atena Editora pelos autores.

Open access publication by Atena Editora



Todo o conteúdo deste livro está licenciado sob uma Licença de Atribuição Creative Commons. Atribuição-Não-Comercial-NãoDerivativos 4.0 Internacional (CC BY-NC-ND 4.0).

O conteúdo dos artigos e seus dados em sua forma, correção e confiabilidade são de responsabilidade exclusiva dos autores, inclusive não representam necessariamente a posição oficial da Atena Editora. Permitido o *download* da obra e o compartilhamento desde que sejam atribuídos créditos aos autores, mas sem a possibilidade de alterá-la de nenhuma forma ou utilizá-la para fins comerciais.

Todos os manuscritos foram previamente submetidos à avaliação cega pelos pares, membros do Conselho Editorial desta Editora, tendo sido aprovados para a publicação com base em critérios de neutralidade e imparcialidade acadêmica.

A Atena Editora é comprometida em garantir a integridade editorial em todas as etapas do processo de publicação, evitando plágio, dados ou resultados fraudulentos e impedindo que interesses financeiros comprometam os padrões éticos da publicação. Situações suspeitas de má conduta científica serão investigadas sob o mais alto padrão de rigor acadêmico e ético.

Conselho Editorial**Ciências Biológicas e da Saúde**

Profª Drª Aline Silva da Fonte Santa Rosa de Oliveira – Hospital Federal de Bonsucesso

Profª Drª Ana Beatriz Duarte Vieira – Universidade de Brasília

Profª Drª Ana Paula Peron – Universidade Tecnológica Federal do Paraná

Prof. Dr. André Ribeiro da Silva – Universidade de Brasília

Profª Drª Anelise Levay Murari – Universidade Federal de Pelotas

Prof. Dr. Benedito Rodrigues da Silva Neto – Universidade Federal de Goiás



Prof. Dr. Cirênio de Almeida Barbosa – Universidade Federal de Ouro Preto
Prof^o Dr^a Daniela Reis Joaquim de Freitas – Universidade Federal do Piauí
Prof^o Dr^a Débora Luana Ribeiro Pessoa – Universidade Federal do Maranhão
Prof. Dr. Douglas Siqueira de Almeida Chaves – Universidade Federal Rural do Rio de Janeiro
Prof. Dr. Edson da Silva – Universidade Federal dos Vales do Jequitinhonha e Mucuri
Prof^o Dr^a Elizabeth Cordeiro Fernandes – Faculdade Integrada Medicina
Prof^o Dr^a Eleuza Rodrigues Machado – Faculdade Anhanguera de Brasília
Prof^o Dr^a Elane Schwinden Prudêncio – Universidade Federal de Santa Catarina
Prof^o Dr^a Eysler Gonçalves Maia Brasil – Universidade da Integração Internacional da Lusofonia Afro-Brasileira
Prof. Dr. Ferlando Lima Santos – Universidade Federal do Recôncavo da Bahia
Prof^o Dr^a Fernanda Miguel de Andrade – Universidade Federal de Pernambuco
Prof. Dr. Fernando Mendes – Instituto Politécnico de Coimbra – Escola Superior de Saúde de Coimbra
Prof^o Dr^a Gabriela Vieira do Amaral – Universidade de Vassouras
Prof. Dr. Gianfábio Pimentel Franco – Universidade Federal de Santa Maria
Prof. Dr. Helio Franklin Rodrigues de Almeida – Universidade Federal de Rondônia
Prof^o Dr^a Iara Lúcia Tescarollo – Universidade São Francisco
Prof. Dr. Igor Luiz Vieira de Lima Santos – Universidade Federal de Campina Grande
Prof. Dr. Jefferson Thiago Souza – Universidade Estadual do Ceará
Prof. Dr. Jesus Rodrigues Lemos – Universidade Federal do Piauí
Prof. Dr. Jônatas de França Barros – Universidade Federal do Rio Grande do Norte
Prof. Dr. José Aderval Aragão – Universidade Federal de Sergipe
Prof. Dr. José Max Barbosa de Oliveira Junior – Universidade Federal do Oeste do Pará
Prof^o Dr^a Juliana Santana de Curcio – Universidade Federal de Goiás
Prof^o Dr^a Lívia do Carmo Silva – Universidade Federal de Goiás
Prof. Dr. Luís Paulo Souza e Souza – Universidade Federal do Amazonas
Prof^o Dr^a Magnólia de Araújo Campos – Universidade Federal de Campina Grande
Prof. Dr. Marcus Fernando da Silva Praxedes – Universidade Federal do Recôncavo da Bahia
Prof^o Dr^a Maria Tatiane Gonçalves Sá – Universidade do Estado do Pará
Prof. Dr. Maurilio Antonio Varavallo – Universidade Federal do Tocantins
Prof^o Dr^a Mylena Andréa Oliveira Torres – Universidade Ceuma
Prof^o Dr^a Natiéli Piovesan – Instituto Federaci do Rio Grande do Norte
Prof. Dr. Paulo Inada – Universidade Estadual de Maringá
Prof. Dr. Rafael Henrique Silva – Hospital Universitário da Universidade Federal da Grande Dourados
Prof^o Dr^a Regiane Luz Carvalho – Centro Universitário das Faculdades Associadas de Ensino
Prof^o Dr^a Renata Mendes de Freitas – Universidade Federal de Juiz de Fora
Prof^o Dr^a Sheyla Mara Silva de Oliveira – Universidade do Estado do Pará
Prof^o Dr^a Suely Lopes de Azevedo – Universidade Federal Fluminense
Prof^o Dr^a Vanessa da Fontoura Custódio Monteiro – Universidade do Vale do Sapucaí
Prof^o Dr^a Vanessa Lima Gonçalves – Universidade Estadual de Ponta Grossa
Prof^o Dr^a Vanessa Bordin Viera – Universidade Federal de Campina Grande
Prof^o Dr^a Welma Emídio da Silva – Universidade Federal Rural de Pernambuco



Medicina: campo teórico, métodos e geração de conhecimento

Diagramação: Camila Alves de Cremo
Correção: Maiara Ferreira
Indexação: Amanda Kelly da Costa Veiga
Revisão: Os autores
Organizador: Benedito Rodrigues da Silva Neto

Dados Internacionais de Catalogação na Publicação (CIP)

M489 Medicina: campo teórico, métodos e geração de conhecimento / Organizador Benedito Rodrigues da Silva Neto. – Ponta Grossa - PR: Atena, 2022.

Formato: PDF

Requisitos de sistema: Adobe Acrobat Reader

Modo de acesso: World Wide Web

Inclui bibliografia

ISBN 978-65-258-0139-1

DOI: <https://doi.org/10.22533/at.ed.391222804>

1. Medicina. 2. Saúde. I. Silva Neto, Benedito Rodrigues da (Organizador). II. Título.

CDD 610

Elaborado por Bibliotecária Janaina Ramos – CRB-8/9166

Atena Editora
Ponta Grossa – Paraná – Brasil
Telefone: +55 (42) 3323-5493
www.atenaeditora.com.br
contato@atenaeditora.com.br



Atena
Editora
Ano 2022

DECLARAÇÃO DOS AUTORES

Os autores desta obra: 1. Atestam não possuir qualquer interesse comercial que constitua um conflito de interesses em relação ao artigo científico publicado; 2. Declaram que participaram ativamente da construção dos respectivos manuscritos, preferencialmente na: a) Concepção do estudo, e/ou aquisição de dados, e/ou análise e interpretação de dados; b) Elaboração do artigo ou revisão com vistas a tornar o material intelectualmente relevante; c) Aprovação final do manuscrito para submissão.; 3. Certificam que os artigos científicos publicados estão completamente isentos de dados e/ou resultados fraudulentos; 4. Confirmam a citação e a referência correta de todos os dados e de interpretações de dados de outras pesquisas; 5. Reconhecem terem informado todas as fontes de financiamento recebidas para a consecução da pesquisa; 6. Autorizam a edição da obra, que incluem os registros de ficha catalográfica, ISBN, DOI e demais indexadores, projeto visual e criação de capa, diagramação de miolo, assim como lançamento e divulgação da mesma conforme critérios da Atena Editora.



DECLARAÇÃO DA EDITORA

A Atena Editora declara, para os devidos fins de direito, que: 1. A presente publicação constitui apenas transferência temporária dos direitos autorais, direito sobre a publicação, inclusive não constitui responsabilidade solidária na criação dos manuscritos publicados, nos termos previstos na Lei sobre direitos autorais (Lei 9610/98), no art. 184 do Código Penal e no art. 927 do Código Civil; 2. Autoriza e incentiva os autores a assinarem contratos com repositórios institucionais, com fins exclusivos de divulgação da obra, desde que com o devido reconhecimento de autoria e edição e sem qualquer finalidade comercial; 3. Todos os e-book são *open access*, *desta forma* não os comercializa em seu site, sites parceiros, plataformas de *e-commerce*, ou qualquer outro meio virtual ou físico, portanto, está isenta de repasses de direitos autorais aos autores; 4. Todos os membros do conselho editorial são doutores e vinculados a instituições de ensino superior públicas, conforme recomendação da CAPES para obtenção do Qualis livro; 5. Não cede, comercializa ou autoriza a utilização dos nomes e e-mails dos autores, bem como nenhum outro dado dos mesmos, para qualquer finalidade que não o escopo da divulgação desta obra.



APRESENTAÇÃO

Uma definição categórica sobre as Ciências Médicas, basicamente, gira em torno do aspecto do desenvolvimento de estudos relacionados à saúde, vida e doença, com o objetivo de formar profissionais com habilidades técnicas e atuação humanística, que se preocupam com o bem estar dos pacientes, sendo responsáveis pela investigação e estudo da origem de doenças humanas, e além disso, buscando proporcionar o tratamento adequado para a recuperação da saúde.

O campo teórico da saúde no geral é um pilar fundamental, haja vista que todo conhecimento nas últimas décadas tem se concentrado nos bancos de dados que fornecem investigações e métodos substanciais para o crescimento vertical e horizontal do conhecimento. Atualmente as revisões bibliográficas no campo da saúde estabelecem a formação dos profissionais, basta observarmos a quantidade desse modelo de material produzido nos trabalhos de conclusão de curso das academias, assim como nos bancos de dados internacionais, onde revisões sistemáticas também compõe a geração de conhecimento na área.

Assim, formação e capacitação do profissional da área da saúde, em sua grande maioria, parte de conceitos e aplicações teóricas bem fundamentadas que vão desde o estabelecimento da causa da patologia individual, ou sobre a comunidade, até os procedimentos estratégicos paliativos e/ou de mitigação da enfermidade.

Dentro deste aspecto acima embasado, a obra que temos o privilégio de apresentar em cinco volumes, objetiva oferecer ao leitor da área da saúde exatamente este aspecto informacional, isto é, teoria agregada à formação de conhecimento específico. Portanto, de forma integrada, a nossa proposta, apoiada pela Atena Editora, proporciona ao leitor produções acadêmicas relevantes abrangendo informações e estudos científicos no campo das ciências médicas.

Desejo uma proveitosa leitura a todos!

Benedito Rodrigues da Silva Neto

SUMÁRIO

CAPÍTULO 1..... 1

A IMPORTÂNCIA DA REUNIÃO FAMILIAR PARA A TOMADA DE DECISÃO NA ASSISTÊNCIA AOS PACIENTES EM CUIDADOS PALIATIVOS

Nina Rosa Gomes de Oliveira Loureiro

Laiz Mangini Cicchelerio

Maria de Lourdes de Almeida

Tháís de Souza Machry Carminati

Jessica Vanessa Menezes Monteiro

 <https://doi.org/10.22533/at.ed.3912228041>

CAPÍTULO 2..... 3

A VIVÊNCIA DE FUNDAR A PRIMEIRA E ÚNICA LIGA DE SAÚDE LGBT+ DO ESTADO DO CEARÁ: RELATO DE EXPERIÊNCIA DOS LIGANTES DA LIGA ACADÊMICA DE SAÚDE LGBT+ DO CENTRO UNIVERSITÁRIO INTA (UNINTA)

Débora Aguiar Parente

Lara da Costa Gomes

Bárbara Albuquerque Praciano

Louize Cristinne Couras Sayão


Maria Eduarda Bitú Vieira

Milena Bezerra Queiroz

Nicolle Queiroz Rabelo Pedroza

Vitor Sidrone Mendonça

Vicente Bezerra Linhares

 <https://doi.org/10.22533/at.ed.3912228042>

CAPÍTULO 3..... 7


ACIDENTE ELAPÍDICO LEVANDO A INSUFICIÊNCIA RESPIRATÓRIA: UM RELATO DE CASO

Natalia Dias do Nascimento

Adebal de Andrade Filho

Juliana Sartorelo Carneiro Bittencourt Almeida

Rafael Silva e Castro

 <https://doi.org/10.22533/at.ed.3912228043>

CAPÍTULO 4..... 16

ASSISTÊNCIA AO ABORTAMENTO EM ADOLESCENTES ATENDIDAS EM UMA MATERNIDADE DA REGIÃO AMAZÔNICA, NO PERÍODO DE JANEIRO A JUNHO DE 2021

Maria da Conceição Ribeiro Simões

Raphael Augusto Fonseca

Atinelle Teles Novais Lemos


Yuramis Montiel Espinosa

Ana Paula Barth de Souza

Patrícia Lacerda Pires

Tarciane Pandolfi Freitas


Elton Lemos Silva
João Victor Lemos Silva
Eli Gomes da Silva Filho
William Gomes da Silva
Samir Faccioli Caram

 <https://doi.org/10.22533/at.ed.3912228044>

CAPÍTULO 5..... 19

ATEROSCLEROSE E DOENÇAS METABÓLICAS E O INFARTO AGUDO DO MIOCÁRDIO COM FOCO NA POPULAÇÃO IDOSA


Gabriela Oliveira da Silva

 <https://doi.org/10.22533/at.ed.3912228045>

CAPÍTULO 6..... 24

AVALIAÇÃO DO USO DE STENT VERSUS BALÃO NA INTERVENÇÃO CORONÁRIA PERCUTÂNEA

Elisa Almeida Rezende
Maria Paula Maia Alves
Maria Paula Tecles Brandão Vargas
Paulo Henrique Rodrigues Alves

 <https://doi.org/10.22533/at.ed.3912228046>

CAPÍTULO 7..... 29

CONSEQUÊNCIAS DA ICTERÍCIA NEONATAL NO SISTEMA NERVOSO


Isabelle Silva Diniz Alves Borges
Karime Neves Fonseca
Mariana Max da Silva
Mairon Nogueira da Silva

 <https://doi.org/10.22533/at.ed.3912228047>

CAPÍTULO 8..... 33

CORRELAÇÃO ENTRE OS FATORES DE RISCO QUE INFLUENCIAM O DESENVOLVIMENTO DE LINGUAGEM

Marianna Momoe Nanakuma Matsumoto
Daniela Cardilli-Dias
Isabelly Bueno Araujo
Heloisa Adhmann Ferreira
Daniela Regina Molini-Avejonas


 <https://doi.org/10.22533/at.ed.3912228048>

CAPÍTULO 9..... 43

DEPRESSÃO E INSUFICIÊNCIA RENAL CRÔNICA AGUDIZADA RELACIONADAS COM MENINGIOMA DE TUBÉRCULO SELAR: RELATO DE CASO

Vinícius Gomes de Moraes
Heitor Francisco Julio
Gabriela Zoldan Balena
Fernando Dias Araujo Filho


Caio Kenzo Piveta
Isabella Junges Mistre
Gabriella Nunes de Magalhães dos Santos
Evelize Rodigheri
Rosaynny da Costa Fumeiro
Muriel Ferreira Machado
Tháilita Rezende Vilela
Carolina Severiano de Miranda

 <https://doi.org/10.22533/at.ed.3912228049>

CAPÍTULO 10..... 47

DESFECHOS CLÍNICOS DESFAVORÁVEIS EM PACIENTES COM HEMORRAGIA DIGESTIVA ALTA EM UM HOSPITAL PÚBLICO DO DISTRITO FEDERAL

Ana Paula da Silva Pereira Lopo
Kelson Lopes Pontes Albano Batista
Kamel Tangari Wazir

 <https://doi.org/10.22533/at.ed.39122280410>

CAPÍTULO 11 58

ENSINO DE RADIOLOGIA E DIAGNÓSTICO POR IMAGEM NA GRADUAÇÃO EM MEDICINA EM CURRÍCULOS INTEGRADOS: CONSTRUÇÃO DE ROTEIROS DE APRENDIZADO


Mauricio Dias Junior
Sandra Regina Mota Ortiz

 <https://doi.org/10.22533/at.ed.39122280411>

CAPÍTULO 12..... 71

ESTILOS DE APRENDIZAJE DE LOS ESTUDIANTES DE NIVEL SUPERIOR

Betty Sarabia-Alcocer
Rafael Manuel de Jesús Mex-Álvarez
Tomás Joel López-Gutiérrez
Baldemar Aké-Canché
Pedro Gerbacio Canul Rodríguez
Román Pérez-Balan
Carmen Cecilia Lara-Gamboa
Alicia Mariela Morales Diego
Eduardo Jahir Gutiérrez Alcántara
Patricia Margarita Garma-Quen
Josefina Graciela Ancona León
Mariana R de la Gala Hurtado


 <https://doi.org/10.22533/at.ed.39122280412>

CAPÍTULO 13..... 79

FACILIDADES/DIFICULDADES AO INICIAR ACOMPANHAMENTO DE SAÚDE EM SERVIÇO ESPECIALIZADO: O OLHAR DO PACIENTE ESTOMIZADO

Jonathan da Rosa
Luciani Aparecida da Silva Melo

Rozemy Magda Vieira Gonçalves
Terezinha de Fátima Gorreis
Marisangela Spolaôr Lena
Guilherme Barbosa Shimocomaqui

 <https://doi.org/10.22533/at.ed.39122280413>

CAPÍTULO 14..... 91

IMUNIZAÇÃO SOB A PERSPECTIVA DE UMA POPULAÇÃO RESIDENTE EM DISTRITOS DO MUNICÍPIO DE SERRO, MINAS GERAIS

Mariana Araújo Figueiredo
Heloisa Helena Barroso
Ana Carolina Lanza Queiroz
Mirtes Ribeiro

 <https://doi.org/10.22533/at.ed.39122280414>

CAPÍTULO 15..... 105

INCIDÊNCIA DE COLELITÍASE EM PACIENTES OBESOS PÓS GASTROPLASTIA: UMA REVISÃO DE LITERATURA


Jessika Sadiany Souza Silva
Alana Alarcão Louzada de Sá
Ana Clara Yuri Baba
Fernanda Terres Oro
Gabriela Gouveia
Giovanna Vargas Haendchen
Jackeline de Sousa Castanheira
Jéssica Clarindo da Silva
Laura Dina Lima Brunelli
Marta Rayssa Almeida Araújo
Milena Porto Tomaz
Nathalia Magalhães Silva

 <https://doi.org/10.22533/at.ed.39122280415>

CAPÍTULO 16..... 113

LEISHMANIOSE TEGUMENTAR, CASOS NOTIFICADOS ENTRE 2017 E 2019 NO ESTADO DO PARÁ

Leonardo de Lima Pompeu
Rossela Damasceno Caldeira


 <https://doi.org/10.22533/at.ed.39122280416>

CAPÍTULO 17..... 118

MANEJO MULTIMODAL DE UM CASO RARO DE MELANOMA MUCOSO NASAL (MMN) BASEADO NA ANÁLISE HISTOPATOLÓGICA E MUTACIONAL

Wilber Edison Bernaola-Paredes
Lucas Torres Pires
Eloah Pascuotte Filippetti
Ronaldo Nunes Toledo
Milton José Barros e Silva

Caio Dabbous de Liz
João Victor Alves Castro
Clóvis Antonio Lopes Pinto
Antônio Cássio Assis Pellizzon

 <https://doi.org/10.22533/at.ed.39122280417>

CAPÍTULO 18..... 126

**MANIFESTAÇÕES CARDIOLÓGICAS NA GRANULOMATOSE COM POLIANGEÍTE –
RELATO DE CASO**

Lucas Thiesen Pientka
Maria Thereza Leitão Mesquita
Thais Helena Paiva da Silva
Maria Carolina Rocha Muniz
Francisca Adna Almeida de Oliveira
Juliana Leitão Mesquita

 <https://doi.org/10.22533/at.ed.39122280418>

CAPÍTULO 19..... 130

**MANIFESTAÇÕES EXTRA E INTRACRANIANAS NA MALFORMAÇÃO DE DANDY-
WALKER: UMA REVISÃO DE LITERATURA**


Aline Rabelo Rodrigues
Enzo Lustosa Campos
Danielly Maximino da Rocha
Gabriel Bagarolo Petronilho
Ivo Emmanuel Macedo Marinho
Valdecir Boeno Spenazato Júnior
Isadora Munik Oliveira Ferreira
Rayssa Barros
Ana Monize Ribeiro Fonseca
Carolina Carmona Pinheiro Machado
João Victor Carvalho da Paz
Matheus Fernando Manzolli Ballesterio

 <https://doi.org/10.22533/at.ed.39122280419>

CAPÍTULO 20..... 137

NECROSE DE FERIDA OPERATÓRIA EM TÓRAX PÓS-RADIAÇÃO: RELATO DE CASO

Lucas Gabriel Nunes Pegorini
Ulysses Pereira Borges
Rafaela Cassia Da Cunha Pedroso
Jaqueline Leidentz
Polyana Silva Lemes
Gilmar Ferreira do Espírito Santo

 <https://doi.org/10.22533/at.ed.39122280420>

CAPÍTULO 21..... 144

PANORAMA EPIDEMIOLÓGICO DE ACIDENTES POR ANIMAIS PEÇONHENTOS NO

BRASIL EM 2019

Julie Marie Costa Sena
Amanda de Paula
Magda Nery Mauro
Evelyn de Paiva Faustino
Jéssica Rayanne Correa da Silva
Thalita dos Santos Bastos
Ana Paula das Mercês Costa Xerfan Negrão

 <https://doi.org/10.22533/at.ed.39122280421>

CAPÍTULO 22..... 153

PERFIL CLÍNICO-EPIDEMIOLÓGICO DA TUBERCULOSE EM PACIENTES COM HIV EM BELÉM-PA


Priscila Cristina de Sousa
Emanuele Cordeiro Chaves

 <https://doi.org/10.22533/at.ed.39122280422>

CAPÍTULO 23..... 171

PERFIL E CONSUMO DE SUPLEMENTOS NUTRICIONAIS DE PRATICANTES DE EXERCÍCIOS FÍSICOS DE BELO HORIZONTE


Luana Mateuza dos Santos Macedo
Beatriz Silva Pereira Bernucci
Nicole Souza Gonçalves Santana

 <https://doi.org/10.22533/at.ed.39122280423>

CAPÍTULO 24..... 185

REAFIRMACIÓN DE VALORES ÉTICOS, MORALES Y ECOLÓGICOS EN ESTUDIANTES DE LA CARRERA DE MEDICINA


María Atocha Valdez Bencomo
Laura Sierra López
Rosa María Guerra Dávila

 <https://doi.org/10.22533/at.ed.39122280424>

CAPÍTULO 25..... 197

RELATO DE EXPERIÊNCIA ACERCA DA INFLUÊNCIA DO PROJETO SAÚDE E PREVENÇÃO NAS ESCOLAS (SPE) NA PRECAUÇÃO DE DOENÇAS SEXUALMENTE TRANSMISSÍVEIS E PREVENÇÃO DE GRAVIDEZ PRECOCE INDESEJADA

Igor Alves Santos
Laura Fernandes Moreira Tavares
Victor Delbianchi Yamada
Lucas Corsi Novo
Beatriz Costa Paiva
Domitila Natividade Figueiredo Lopes

 <https://doi.org/10.22533/at.ed.39122280425>

CAPÍTULO 26..... 202

THE ROLE OF A MULTIDISCIPLINARY RADIOTHERAPY TEAM IN SÉZARY SYNDROME


AND PSYCHOSOCIAL VULNERABILITY: A CASE REPORT

Jéssica Brinkhus

Nathally Marques Pulgatti

Andressa Camargo dos Santos

Andressa Karol Oliveira

 <https://doi.org/10.22533/at.ed.39122280426>

SOBRE O ORGANIZADOR.....	204
ÍNDICE REMISSIVO.....	205

THE ROLE OF A MULTIDISCIPLINARY RADIOTHERAPY TEAM IN SÉZARY SYNDROME AND PSYCHOSOCIAL VULNERABILITY: A CASE REPORT

Data de aceite: 01/04/2022

Jéssica Brinkhus

Iscmpa - Santa Casa De Misericórdia De Porto Alegre

Nathally Marques Pulgatti

Iscmpa - Santa Casa De Misericórdia De Porto Alegre

Andressa Camargo dos Santos

Iscmpa - Santa Casa De Misericórdia De Porto Alegre

Andressa Karol Oliveira

Iscmpa - Santa Casa De Misericórdia De Porto Alegre

APRESENTAÇÃO DO CASO

The cancer diagnosis is a very delicate moment in a patient's life. When psychosocial vulnerabilities are not properly fulfilled, the treatment continuity is prejudiced, showing the importance of a multidisciplinary team in assisting the patient. The aim of this resume is to report the case of a patient diagnosed with Sézary Syndrome. D.S.G., male, 30 years, resident of a city 500 kilometers away from Porto Alegre. Furthermore, the patient has a history of crack and cocaine addiction and was in treatment for depression in the last 6 years. D.S.G diagnosis of Sézary Syndrome was on

may 2020, which is a rare and aggressive form of cutaneous T-cell lymphoma. By the time of this case report, D.S.G is hospitalized and under treatment in a radiation therapy unit. During nursing radiotherapy evaluation, the patient presented skin involvement throughout the body characterized by erythroderma with fissur areas, local bleeding and fetid odor. Due to the disseminated aspect of those skin lesions, the patient presents locomotion difficult , intensive and constant pain, needing medications for algic control.

DISCUSSÃO

Considering how aggressive the manifestation of Sézary Syndrome is on the patient of this case report, it is reasonable that D.S.G. has not only physical implications, but psychological and social ones. The patient has depersonalization and derealization symptoms, aside from that, referring behaviours such as not looking himself in the mirror because D.S.G. does not recognize his figure. During his treatment in radiotherapy, the nursing team was also able to identify psychosocial issues, such as treatment continuity and the stay of D.S.G's father in Porto Alegre, which required social service acting, that managed to lodge him in a boarding house, contributing to the continuity of the patient's treatment. The multidisciplinary teams seek for a patient's quality of life, which

involves not only a treatment plan, but also reinforce the bond between family and patient and reinsert him in society through city programs with that aim.

COMENTÁRIOS FINAIS

Such issues highlight the importance of a multidisciplinary team assisting the patient under radiotherapy and his physical, psychological and social demands, providing an integrated view of its symptoms. The importance of this approach in a high complexity center allows the patient an effective treatment, integrating its paraeffects and providing the confrontation to the disease.

KEYWORDS: Multidisciplinary team; Oncology; Radiotherapy.

SOBRE O ORGANIZADOR

BENEDITO RODRIGUES DA SILVA NETO - Possui graduação em Ciências Biológicas pela Universidade do Estado de Mato Grosso (2005), com especialização na modalidade médica em Análises Clínicas e Microbiologia (Universidade Candido Mendes - RJ). Em 2006 se especializou em Educação no Instituto Araguaia de Pós graduação Pesquisa e Extensão. Obteve seu Mestrado em Biologia Celular e Molecular pelo Instituto de Ciências Biológicas (2009) e o Doutorado em Medicina Tropical e Saúde Pública pelo Instituto de Patologia Tropical e Saúde Pública (2013) da Universidade Federal de Goiás. Pós-Doutorado em Genética Molecular com concentração em Proteômica e Bioinformática (2014). O segundo Pós doutoramento foi realizado pelo Programa de Pós-Graduação Stricto Sensu em Ciências Aplicadas a Produtos para a Saúde da Universidade Estadual de Goiás (2015), trabalhando com o projeto Análise Global da Genômica Funcional do Fungo *Trichoderma Harzianum* e período de aperfeiçoamento no Institute of Transfusion Medicine at the Hospital Universitätsklinikum Essen, Germany. Seu terceiro Pós-Doutorado foi concluído em 2018 na linha de bioinformática aplicada à descoberta de novos agentes antifúngicos para fungos patogênicos de interesse médico. Palestrante internacional com experiência nas áreas de Genética e Biologia Molecular aplicada à Microbiologia, atuando principalmente com os seguintes temas: Micologia Médica, Biotecnologia, Bioinformática Estrutural e Funcional, Proteômica, Bioquímica, interação Patógeno-Hospedeiro. Sócio fundador da Sociedade Brasileira de Ciências aplicadas à Saúde (SBCSaúde) onde exerce o cargo de Diretor Executivo, e idealizador do projeto “Congresso Nacional Multidisciplinar da Saúde” (CoNMSaúde) realizado anualmente, desde 2016, no centro-oeste do país. Atua como Pesquisador consultor da Fundação de Amparo e Pesquisa do Estado de Goiás - FAPEG. Atuou como Professor Doutor de Tutoria e Habilidades Profissionais da Faculdade de Medicina Alfredo Nasser (FAMED-UNIFAN); Microbiologia, Biotecnologia, Fisiologia Humana, Biologia Celular, Biologia Molecular, Micologia e Bacteriologia nos cursos de Biomedicina, Fisioterapia e Enfermagem na Sociedade Goiana de Educação e Cultura (Faculdade Padrão). Professor substituto de Microbiologia/Micologia junto ao Departamento de Microbiologia, Parasitologia, Imunologia e Patologia do Instituto de Patologia Tropical e Saúde Pública (IPTSP) da Universidade Federal de Goiás. Coordenador do curso de Especialização em Medicina Genômica e Coordenador do curso de Biotecnologia e Inovações em Saúde no Instituto Nacional de Cursos. Atualmente o autor tem se dedicado à medicina tropical desenvolvendo estudos na área da micologia médica com publicações relevantes em periódicos nacionais e internacionais.

ÍNDICE REMISSIVO

A

Acidentes 7, 8, 9, 12, 13, 15, 23, 144, 145, 146, 147, 148, 149, 150, 151, 152

Angioplastia 24, 25, 26, 27

Animais peçonhentos 144, 145, 146, 148, 149, 150, 151, 152

Aprendizagem baseada em problemas (PBL) 58, 62, 67

Assistência ao paciente 1, 2

Assistência integral à saúde 80

Aterosclerose 19, 20, 21, 22

Autocuidado 80, 81, 82, 83, 85, 86, 89, 90

Autoimune 127

B

Bariátrica 105, 106, 107, 108, 109, 110, 111, 112

C

Câncer de mama 138, 143

Cardiovascular 19, 28, 127, 128

Carrera de medicina 185, 187, 188, 190

Coinfecção 153, 154, 155, 156, 157, 160, 161, 162, 163, 164, 166, 167, 168, 169, 170

Colelitíase 105, 106, 107, 109, 110, 111

Cuidados paliativos 1, 2

D

DATASUS 14, 113, 114, 115, 116, 144, 145, 146, 147, 148

Desempenho acadêmico 72

Desenvolvimento da linguagem 33, 34, 35, 36, 37, 40

Distúrbios neurológicos 131

E

Educação médica 5, 58, 61, 69, 70

Endoscopia digestiva alta 47, 48, 49

Ensino 17, 34, 37, 58, 59, 60, 61, 62, 67, 68, 70, 72, 91, 95, 156, 163, 176, 183, 197, 198, 201

Epidemiologia 102, 114, 151, 152, 153

Estenose Coronária 24

Estilos de aprendizagem 72

Estomas cirúrgicos 80

Estomia 80, 81, 82, 83, 85, 86, 88, 90

Estudantes 71, 72, 73, 74, 75, 76, 77, 185, 186, 187, 188, 189, 190, 191, 195

Exercício físico 171, 172, 173, 174, 176

F

Fatores de risco 19, 21, 22, 29, 31, 33, 34, 35, 36, 37, 39, 40, 41, 42, 107, 141, 182

G

Gastroplastia 105, 106, 107, 108, 110, 111

Granulomatose 126, 127, 129

Gravidez na adolescência 17, 197, 199, 200

H

Hemorragia digestiva alta 47, 48, 49, 50, 51, 53, 56, 57

Hipertensão 17, 19, 20, 21, 22, 23, 107, 109, 133, 134, 141

HIV 153, 154, 155, 156, 157, 160, 161, 162, 163, 164, 165, 166, 167, 168, 169, 170, 199

I

IAM 19, 20, 21

Icterícia 29, 30, 31

Idosos 19, 20, 23, 47, 52, 53, 55, 56, 57, 148, 149

Imunização 35, 91, 92, 93, 94, 95, 97, 100, 101

Imunoterapia 118, 119, 120, 122, 123, 124

Infecções sexualmente transmissíveis 197, 199, 200, 201

Intervenção coronária percutânea 24, 25, 26, 27

K

Kernicterus 29, 30, 31

L

Laboratório morfofuncional 58, 63

Leishmaniose 113, 114, 115, 117

M

Melanoma 118, 119, 120, 124, 125

Meningioma 43, 44, 45, 46

Movimento contra vacinação 91

Mucosa nasal 119

Multidisciplinary team 202, 203

N

Necessidades nutricionais 171, 172, 173

Neonatal 29, 30, 31, 32

Neoplasias de cabeça e pescoço 119

Neurocirurgia 44, 131, 135, 136

Neuroimagem 131

Nível superior 72

Notificação 8, 14, 113, 116, 144, 147, 148, 149, 150, 153, 155, 159, 160, 164, 165, 167, 168

O

Obesidade 19, 20, 21, 22, 105, 106, 107, 108, 109, 111, 141

Óbito 8, 13, 19, 21, 52, 53, 54, 55, 144, 146, 149, 153, 155, 158, 160, 161, 166, 167

Oncology 45, 137, 138, 141, 203

P

Poliangeíte 126, 127

Prevenção nas escolas 197, 198, 199, 200, 201

Q

Questionário de saúde do paciente 34

R

Radiologia 58, 62, 63, 70, 142

Radionecrose 137, 138, 139, 141, 142, 143

Radioterapia de intensidade modulada 119

Radiotherapy 138, 142, 202, 203

Reafirmación de valores 18

Reestenose Coronária 24

Retalho cutâneo 138

S

Saúde 1, 3, 4, 5, 6, 9, 16, 17, 18, 20, 21, 22, 23, 24, 34, 35, 37, 38, 39, 40, 41, 42, 47, 58, 60, 61, 62, 67, 68, 69, 70, 79, 80, 81, 82, 83, 84, 85, 86, 87, 88, 89, 90, 91, 92, 93, 94, 95, 97, 98, 99, 100, 101, 102, 103, 104, 106, 107, 108, 113, 114, 115, 116, 126, 144, 145, 146, 147, 148, 149, 150, 151, 152, 153, 154, 155, 156, 157, 162, 163, 164, 165, 166, 167, 168,

169, 170, 171, 172, 173, 175, 176, 178, 181, 182, 183, 197, 198, 199, 200, 201, 204

Saúde pública 1, 20, 23, 41, 84, 92, 104, 107, 114, 126, 144, 145, 146, 150, 151, 162, 167, 168, 169, 199, 200, 201, 204

Serviços de saúde 3, 4, 17, 35, 79, 80, 81, 83, 86, 151, 162, 163, 164, 169

Síndrome de Dandy-Walker 131, 132, 133, 135

Stent 24, 25, 26, 27, 28

Suplementos alimentares 171, 172, 173, 174, 175, 176, 178, 179, 180, 181, 182, 183, 184

T

Tomada de decisões 2

Tuberculose 153, 154, 155, 158, 159, 161, 162, 166, 167, 168, 169, 170

Tubérculo selar 43, 44, 45

U

Úlcera péptica 48, 49, 57

Ultrassom 131

V

Vacinas 91, 92, 93, 94, 95, 96, 97, 98, 99, 101, 102, 104


Valores 39, 50, 107, 108, 148, 162, 176, 185, 186, 187, 188, 189, 190, 191, 193, 194, 195, 196


Varizes esofágicas 48, 51

MEDICINA:

Campo teórico, métodos e
geração de conhecimento



www.atenaeditora.com.br 

contato@atenaeditora.com.br 

@atenaeditora 

www.facebook.com/atenaeditora.com.br 

MEDICINA:

Campo teórico, métodos e
geração de conhecimento



www.atenaeditora.com.br 

contato@atenaeditora.com.br 

[@atenaeditora](https://www.instagram.com/atenaeditora) 

www.facebook.com/atenaeditora.com.br 