

MEDICINA:

Campo teórico, métodos e
geração de conhecimento

Benedito Rodrigues da Silva Neto
(ORGANIZADOR)

5



MEDICINA:

Campo teórico, métodos e
geração de conhecimento

Benedito Rodrigues da Silva Neto
(ORGANIZADOR)

5



Editora chefe

Profª Drª Antonella Carvalho de Oliveira

Editora executiva

Natalia Oliveira

Assistente editorial

Flávia Roberta Barão

Bibliotecária

Janaina Ramos

Projeto gráfico

Bruno Oliveira

Camila Alves de Cremona

Daphynny Pamplona

Luiza Alves Batista

Natália Sandrini de Azevedo

Imagens da capa

iStock

Edição de arte

Luiza Alves Batista

2022 by Atena Editora

Copyright © Atena Editora

Copyright do texto © 2022 Os autores

Copyright da edição © 2022 Atena Editora

Direitos para esta edição cedidos à Atena Editora pelos autores.

Open access publication by Atena Editora



Todo o conteúdo deste livro está licenciado sob uma Licença de Atribuição Creative Commons. Atribuição-Não-Comercial-NãoDerivativos 4.0 Internacional (CC BY-NC-ND 4.0).

O conteúdo dos artigos e seus dados em sua forma, correção e confiabilidade são de responsabilidade exclusiva dos autores, inclusive não representam necessariamente a posição oficial da Atena Editora. Permitido o *download* da obra e o compartilhamento desde que sejam atribuídos créditos aos autores, mas sem a possibilidade de alterá-la de nenhuma forma ou utilizá-la para fins comerciais.

Todos os manuscritos foram previamente submetidos à avaliação cega pelos pares, membros do Conselho Editorial desta Editora, tendo sido aprovados para a publicação com base em critérios de neutralidade e imparcialidade acadêmica.

A Atena Editora é comprometida em garantir a integridade editorial em todas as etapas do processo de publicação, evitando plágio, dados ou resultados fraudulentos e impedindo que interesses financeiros comprometam os padrões éticos da publicação. Situações suspeitas de má conduta científica serão investigadas sob o mais alto padrão de rigor acadêmico e ético.

Conselho Editorial**Ciências Biológicas e da Saúde**

Profª Drª Aline Silva da Fonte Santa Rosa de Oliveira – Hospital Federal de Bonsucesso

Profª Drª Ana Beatriz Duarte Vieira – Universidade de Brasília

Profª Drª Ana Paula Peron – Universidade Tecnológica Federal do Paraná

Prof. Dr. André Ribeiro da Silva – Universidade de Brasília

Profª Drª Anelise Levay Murari – Universidade Federal de Pelotas

Prof. Dr. Benedito Rodrigues da Silva Neto – Universidade Federal de Goiás



Prof. Dr. Cirênio de Almeida Barbosa – Universidade Federal de Ouro Preto
Prof^o Dr^a Daniela Reis Joaquim de Freitas – Universidade Federal do Piauí
Prof^o Dr^a Débora Luana Ribeiro Pessoa – Universidade Federal do Maranhão
Prof. Dr. Douglas Siqueira de Almeida Chaves – Universidade Federal Rural do Rio de Janeiro
Prof. Dr. Edson da Silva – Universidade Federal dos Vales do Jequitinhonha e Mucuri
Prof^o Dr^a Elizabeth Cordeiro Fernandes – Faculdade Integrada Medicina
Prof^o Dr^a Eleuza Rodrigues Machado – Faculdade Anhanguera de Brasília
Prof^o Dr^a Elane Schwinden Prudêncio – Universidade Federal de Santa Catarina
Prof^o Dr^a Eysler Gonçalves Maia Brasil – Universidade da Integração Internacional da Lusofonia Afro-Brasileira
Prof. Dr. Ferlando Lima Santos – Universidade Federal do Recôncavo da Bahia
Prof^o Dr^a Fernanda Miguel de Andrade – Universidade Federal de Pernambuco
Prof. Dr. Fernando Mendes – Instituto Politécnico de Coimbra – Escola Superior de Saúde de Coimbra
Prof^o Dr^a Gabriela Vieira do Amaral – Universidade de Vassouras
Prof. Dr. Gianfábio Pimentel Franco – Universidade Federal de Santa Maria
Prof. Dr. Helio Franklin Rodrigues de Almeida – Universidade Federal de Rondônia
Prof^o Dr^a Iara Lúcia Tescarollo – Universidade São Francisco
Prof. Dr. Igor Luiz Vieira de Lima Santos – Universidade Federal de Campina Grande
Prof. Dr. Jefferson Thiago Souza – Universidade Estadual do Ceará
Prof. Dr. Jesus Rodrigues Lemos – Universidade Federal do Piauí
Prof. Dr. Jônatas de França Barros – Universidade Federal do Rio Grande do Norte
Prof. Dr. José Aderval Aragão – Universidade Federal de Sergipe
Prof. Dr. José Max Barbosa de Oliveira Junior – Universidade Federal do Oeste do Pará
Prof^o Dr^a Juliana Santana de Curcio – Universidade Federal de Goiás
Prof^o Dr^a Lívia do Carmo Silva – Universidade Federal de Goiás
Prof. Dr. Luís Paulo Souza e Souza – Universidade Federal do Amazonas
Prof^o Dr^a Magnólia de Araújo Campos – Universidade Federal de Campina Grande
Prof. Dr. Marcus Fernando da Silva Praxedes – Universidade Federal do Recôncavo da Bahia
Prof^o Dr^a Maria Tatiane Gonçalves Sá – Universidade do Estado do Pará
Prof. Dr. Maurilio Antonio Varavallo – Universidade Federal do Tocantins
Prof^o Dr^a Mylena Andréa Oliveira Torres – Universidade Ceuma
Prof^o Dr^a Natiéli Piovesan – Instituto Federaci do Rio Grande do Norte
Prof. Dr. Paulo Inada – Universidade Estadual de Maringá
Prof. Dr. Rafael Henrique Silva – Hospital Universitário da Universidade Federal da Grande Dourados
Prof^o Dr^a Regiane Luz Carvalho – Centro Universitário das Faculdades Associadas de Ensino
Prof^o Dr^a Renata Mendes de Freitas – Universidade Federal de Juiz de Fora
Prof^o Dr^a Sheyla Mara Silva de Oliveira – Universidade do Estado do Pará
Prof^o Dr^a Suely Lopes de Azevedo – Universidade Federal Fluminense
Prof^o Dr^a Vanessa da Fontoura Custódio Monteiro – Universidade do Vale do Sapucaí
Prof^o Dr^a Vanessa Lima Gonçalves – Universidade Estadual de Ponta Grossa
Prof^o Dr^a Vanessa Bordin Viera – Universidade Federal de Campina Grande
Prof^o Dr^a Welma Emídio da Silva – Universidade Federal Rural de Pernambuco



Medicina: campo teórico, métodos e geração de conhecimento 5

Diagramação: Camila Alves de Cremo
Correção: Yaiddy Paola Martinez
Indexação: Amanda Kelly da Costa Veiga
Revisão: Os autores
Organizador: Benedito Rodrigues da Silva Neto

Dados Internacionais de Catalogação na Publicação (CIP)

M489 Medicina: campo teórico, métodos e geração de conhecimento 5 / Organizador Benedito Rodrigues da Silva Neto. – Ponta Grossa - PR: Atena, 2022.

Formato: PDF

Requisitos de sistema: Adobe Acrobat Reader

Modo de acesso: World Wide Web

Inclui bibliografia

ISBN 978-65-258-0137-7

DOI: <https://doi.org/10.22533/at.ed.377222804>

1. Medicina. 2. Saúde. I. Silva Neto, Benedito Rodrigues da (Organizador). II. Título.

CDD 610

Elaborado por Bibliotecária Janaina Ramos – CRB-8/9166

Atena Editora
Ponta Grossa – Paraná – Brasil
Telefone: +55 (42) 3323-5493
www.atenaeditora.com.br
contato@atenaeditora.com.br



DECLARAÇÃO DOS AUTORES

Os autores desta obra: 1. Atestam não possuir qualquer interesse comercial que constitua um conflito de interesses em relação ao artigo científico publicado; 2. Declaram que participaram ativamente da construção dos respectivos manuscritos, preferencialmente na: a) Concepção do estudo, e/ou aquisição de dados, e/ou análise e interpretação de dados; b) Elaboração do artigo ou revisão com vistas a tornar o material intelectualmente relevante; c) Aprovação final do manuscrito para submissão.; 3. Certificam que os artigos científicos publicados estão completamente isentos de dados e/ou resultados fraudulentos; 4. Confirmam a citação e a referência correta de todos os dados e de interpretações de dados de outras pesquisas; 5. Reconhecem terem informado todas as fontes de financiamento recebidas para a consecução da pesquisa; 6. Autorizam a edição da obra, que incluem os registros de ficha catalográfica, ISBN, DOI e demais indexadores, projeto visual e criação de capa, diagramação de miolo, assim como lançamento e divulgação da mesma conforme critérios da Atena Editora.



DECLARAÇÃO DA EDITORA

A Atena Editora declara, para os devidos fins de direito, que: 1. A presente publicação constitui apenas transferência temporária dos direitos autorais, direito sobre a publicação, inclusive não constitui responsabilidade solidária na criação dos manuscritos publicados, nos termos previstos na Lei sobre direitos autorais (Lei 9610/98), no art. 184 do Código Penal e no art. 927 do Código Civil; 2. Autoriza e incentiva os autores a assinarem contratos com repositórios institucionais, com fins exclusivos de divulgação da obra, desde que com o devido reconhecimento de autoria e edição e sem qualquer finalidade comercial; 3. Todos os e-book são *open access*, *desta forma* não os comercializa em seu site, sites parceiros, plataformas de *e-commerce*, ou qualquer outro meio virtual ou físico, portanto, está isenta de repasses de direitos autorais aos autores; 4. Todos os membros do conselho editorial são doutores e vinculados a instituições de ensino superior públicas, conforme recomendação da CAPES para obtenção do Qualis livro; 5. Não cede, comercializa ou autoriza a utilização dos nomes e e-mails dos autores, bem como nenhum outro dado dos mesmos, para qualquer finalidade que não o escopo da divulgação desta obra.



APRESENTAÇÃO

Uma definição categórica sobre as Ciências Médicas, basicamente, gira em torno do aspecto do desenvolvimento de estudos relacionados à saúde, vida e doença, com o objetivo de formar profissionais com habilidades técnicas e atuação humanística, que se preocupam com o bem estar dos pacientes, sendo responsáveis pela investigação e estudo da origem de doenças humanas, e além disso, buscando proporcionar o tratamento adequado para a recuperação da saúde.

O campo teórico da saúde no geral é um pilar fundamental, haja vista que todo conhecimento nas últimas décadas tem se concentrado nos bancos de dados que fornecem investigações e métodos substanciais para o crescimento vertical e horizontal do conhecimento. Atualmente as revisões bibliográficas no campo da saúde estabelecem a formação dos profissionais, basta observarmos a quantidade desse modelo de material produzido nos trabalhos de conclusão de curso das academias, assim como nos bancos de dados internacionais, onde revisões sistemáticas também compõe a geração de conhecimento na área.

Assim, formação e capacitação do profissional da área da saúde, em sua grande maioria, parte de conceitos e aplicações teóricas bem fundamentadas que vão desde o estabelecimento da causa da patologia individual, ou sobre a comunidade, até os procedimentos estratégicos paliativos e/ou de mitigação da enfermidade.

Dentro deste aspecto acima embasado, a obra que temos o privilégio de apresentar em cinco volumes, objetiva oferecer ao leitor da área da saúde exatamente este aspecto informacional, isto é, teoria agregada à formação de conhecimento específico. Portanto, de forma integrada, a nossa proposta, apoiada pela Atena Editora, proporciona ao leitor produções acadêmicas relevantes abrangendo informações e estudos científicos no campo das ciências médicas.

Desejo uma proveitosa leitura a todos!

Benedito Rodrigues da Silva Neto

SUMÁRIO

CAPÍTULO 1..... 1

ANÁLISE DO AUMENTO DAS INTERNAÇÕES POR SARAMPO E DIMINUIÇÃO DA COBERTURA VACINAL NO PERÍODO DE 2010 A 2019 NO BRASIL

Yves Rangel Pereira

Sebastião Jorge da Cunha Gonçalves


 <https://doi.org/10.22533/at.ed.3772228041>

CAPÍTULO 2..... 11

AVALIAÇÃO DO PERFIL ANTROPOMÉTRICO E SOCIODEMOGRÁFICO DE UM GRUPO DE CORREDORES DE RUA DAS CIDADES DE JABOTICATUBAS E LAGOA SANTA - MINAS GERAIS

Nataly Ventura Dias

Beatriz Silva Pereira Bernucci

 <https://doi.org/10.22533/at.ed.3772228042>

CAPÍTULO 3..... 22

CARCINOMA BASOCELULAR: TRATAMENTO COM CIRURGIA DE ROTAÇÃO DE RETALHOS (CRR)

Aline Custódio Silva


Andrea Evelyn Silva Rios Saad

Bruna Silva Rios Saad

Ívena Botelho Fiuza

Laís Silva Rios Saad

Matheus Reginato Araújo

 <https://doi.org/10.22533/at.ed.3772228043>

CAPÍTULO 4..... 25

CIRURGIA FUNCIONAL NO MELANOMA SUBUNGUEAL, QUAL O LIMITE?

Sarah Hulliane Freitas Pinheiro de Paiva

Luiz Fernando Martins Ferreira

Jadivan Leite de Oliveira

Lálya Cristina Sarmiento Freitas

Kássya Mycaela Paulino Silva

Kaique Torres Fernandes


Rafael Leal de Menezes

Priscila Ferreira Soto

João Paulo Morais Medeiros Dias

Débora Nobre de Queiroz Teixeira

Evelyn Bueno da Silva


 <https://doi.org/10.22533/at.ed.3772228044>

CAPÍTULO 5..... 33

DERMATOFIBROSSARCOMA PROTUBERANS (DFSP) INGUINAL MULTI RECORRENTE: RESSECÇÃO AMPLA E RECONSTRUÇÃO COM RETALHO CUTÂNEO

ABDOMINAL


Sarah Hulliane Freitas Pinheiro de Paiva
Rafael Leal de Menezes
Jadivan Leite de Oliveira
Luiz Fernando Martins Ferreira
Priscila Ferreira Soto
Débora Nobre de Queiroz Teixeira
João Paulo Morais Medeiros Dias
Lálya Cristina Sarmiento Freitas
Kássya Mycaela Paulino Silva
Kaique Torres Fernandes
Evelyn Bueno da Silva

 <https://doi.org/10.22533/at.ed.3772228045>

CAPÍTULO 6..... 44

DOENÇA ONCOLÓGICA, MULTIDIMENSIONALIDADE E DIFICULDADES ENCONTRADAS PARA ALÍVIO DA DOR


Andreia Tanara de Carvalho
Elizabeth Rosane Palharini Yoneda Kahl
Rosane Maria Sordi
Liege Segabinazzi Lunardi
Terezinha de Fátima Gorreis
Flávia Giendruczak da Silva
Adelita Noro
Paula de Cezaro
Ana Paula Narcizo Carcuchinski

 <https://doi.org/10.22533/at.ed.3772228046>

CAPÍTULO 7..... 53

ENCEFALITE AUTOIMUNE NA INFÂNCIA: RELATO DE CASO E REVISÃO DE LITERATURA

Vitória Lucchesi Ribeiro
Rafaella Rossi Ferramenta de Souza
Mariana Prado Severino
Gabriel Stoinski Frutuoso
Tercio de Campos


 <https://doi.org/10.22533/at.ed.3772228047>

CAPÍTULO 8..... 56

FÍGADO E SUA ATUAÇÃO NO METABOLISMO DOS LÍPIDIOS-BREVE REVISÃO

Ana Cláudia Carvalho de Sousa
Ismaela Maria Ferreira de Melo
Valéria Wanderley Teixeira
Álvaro Aguiar Coelho Teixeira
Jaiurte Gomes Martins da Silva
Lais Caroline da Silva Santos
Marina Gomes Pessoa Baptista

Carolina Arruda Guedes
Maria Vanessa da Silva

 <https://doi.org/10.22533/at.ed.3772228048>

CAPÍTULO 9..... 64

INGUINODINIA APÓS TÉCNICA DE LICHTENSTEIN E TÉCNICAS VIDEOLAPAROSCÓPICAS (TEP E TAPP): REVISÃO SISTEMÁTICA


Mariana Fonseca Guimarães
Cirênio de Almeida Barbosa
Ronald Soares dos Santos
Weber Chaves Moreira
Tuian Santiago Cerqueira
Marcela de Matos Assunção

 <https://doi.org/10.22533/at.ed.3772228049>

CAPÍTULO 10..... 77

INTERRELAÇÕES DA VIOLÊNCIA, TRANSTORNOS MENTAIS COMUNS E IDEAÇÃO SUICIDA


Tiago Medeiros Sales
Raimunda Hermelinda Maia Macena

 <https://doi.org/10.22533/at.ed.37722280410>

CAPÍTULO 11..... 89

NEUROSSÍFILIS COM ACOMETIMENTO MESENCEFÁLICO: RELATO DE CASO


Juliana Oliveira de Almeida
Renata Soares Ferreira
Kirsten Araujo Melo
Allef Roberto Gomes Bezerra
João Vitor Nunes Sobreira Cruz
Pedro Thiago Simões Ferreira
Alice Cavalcante de Almeida Lins
Bruna Acioly Leão
Fernando Tenório Gameleira
Patrícia Pereira Nunes Ribeiro
Nayra Roberta Sales Salvador

 <https://doi.org/10.22533/at.ed.37722280411>

CAPÍTULO 12..... 98

O IMPACTO DA PANDEMIA COVID-19 EM PACIENTES PEDIÁTRICOS: UMA REVISÃO INTEGRATIVA

Bruna Sayuri Oyadomari
Alecssander Silva de Alexandre


 <https://doi.org/10.22533/at.ed.37722280412>

CAPÍTULO 13..... 111

PERFURAÇÃO INTESTINAL INTRAÚTERO DEVIDO ÍLEO MECONIAL POR FIBROSE

CÍSTICA

Ariana Pinheiro Caldas
Rachel Roana
Walthon Pereira Miranda Jr
Denise Caldas Marques

 <https://doi.org/10.22533/at.ed.37722280413>

CAPÍTULO 14..... 113

PROJETO VOLUNTÁRIO DO DIRETÓRIO ACADÊMICO PAULO MENDES: RELATO DE EXPERIÊNCIA


Lanúzia do Nascimento Moura
Júlia Lima Vieitas
Maria Fernanda Saka Moreira Dornellas
Rodrigo Cesar Carvalho Freitas

 <https://doi.org/10.22533/at.ed.37722280414>

CAPÍTULO 15..... 117

RELATO DE EXPERIÊNCIA NA MONITORIA DO MÓDULO DE NUTROLOGIA


Lucas Carvalho Vasconcelos
Pedro Edson Martiniano Lopes
Laryssa Loá Martins pinto
Maria Beatriz Aguiar Chastinet
Lara Vasconcelos
Luiz Barbosa Da Silva Neto

 <https://doi.org/10.22533/at.ed.37722280415>

CAPÍTULO 16..... 119

TRATAMENTO MULTIMODAL DO CÂNCER ORAL COM A MICROCIURURGIA RECONSTRUTORA E A RADIOTERAPIA ADJUVANTE USANDO RETALHOS MICROCIURÚRGICOS DIFERENTES: UMA SÉRIE DE CASOS

Wilber Edison Bernaola-Paredes
Mônica Lúcia Rodrigues
Henrique Perez Carvalho
Fernando dos Santos Bittencourt
Sergio Leonardo Favareto
Arthur Ferrari de Arruda
Henrique Rocha Mazorchi Veronese
Felipe D'Almeida Costa
Nicholas Pascuotte Filippetti
Hugo Fontan Kohler
José Guilherme Vartanian
Antônio Cássio Assis Pellizzon


 <https://doi.org/10.22533/at.ed.37722280416>

CAPÍTULO 17..... 134

INTUSSUSCEPÇÃO INTESTINAL POR ADENOCARCINOMA: RELATO DE CASO

Tássia Faller Tetemann

Rovena Onofre dos Santos
Taynara Oliveira Sena
Stéfany Jacobsen
Victor Delevedove Mendes
Leandro José Krause Binda

 <https://doi.org/10.22533/at.ed.37722280417>

SOBRE O ORGANIZADOR.....	139
ÍNDICE REMISSIVO.....	140

CARCINOMA BASOCELULAR: TRATAMENTO COM CIRURGIA DE ROTAÇÃO DE RETALHOS (CRR)

Data de aceite: 01/04/2022

Aline Custódio Silva

Andrea Evelyn Silva Rios Saad

Bruna Silva Rios Saad

Ívena Botelho Fiuza

Laís Silva Rios Saad

Matheus Reginato Araújo

RESUMO: A neoplasia de pele é uma doença multifatorial, com dois subtipos principais: melanoma e não melanoma. O carcinoma basocelular (CBC) é um tumor cutâneo não melanoma. Este artigo objetiva demonstrar uma opção de cirurgia para tratamento de CBC. A Cirurgia de Rotação de Retalho (CRR) é indicada quando o fechamento primário não terá resultado satisfatório. O enfoque é a rotação do retalho sobre o seu próprio eixo, em especial, a transposição, em que há a rotação lateral, em cima de um ponto pivô para cobrir uma área defeituosa adjacente. No caso do CBC em ponta de nariz, realiza-se a técnica de dupla translocação, para conseguir boa cobertura da região após exérese da lesão. Os retalhos se sobrepõem aos enxertos no reparo da perda de substâncias, pois possuem maior semelhança de cor e textura de pele. Ademais, evitam a necessidade de remoção do tecido de outro sítio, sem gerar uma nova lesão operatória. Há exímio resultado estético, por utilizar pele da própria área e, ao transpor o tecido, também é

transferido o pedículo vascular e realizada a anastomose. Quanto às complicações, ocorre certa alteração anatômica inicial, já que o retalho causa redistribuição não uniforme das linhas de tensão de fechamento primário. Conclui-se que o CBC tratado cirurgicamente com rotação se beneficia esteticamente, além de tratar de forma resolutiva o caso, proporcionando bem estar ao paciente e manutenção da sua autoestima.

PALAVRAS-CHAVE: Neoplasia cutânea; Adenocarcinoma Basocelular; câncer de pele.

ABSTRACT: Skin cancer is a multifactorious disease, with two main subtypes: melanoma and non-melanoma. Basal cell carcinoma (BCC) is a non-melanoma skin tumor. The article aims to demonstrate a surgical option for the treatment of the BCC. The Flap Rotation Surgery (FRS) is indicated when the primary closure will not have satisfactory result. The focus is on rotating the flap over its own axis, especially the transposition technique, in which, there is a lateral rotation, on top of a pivot point to cover an adjacent defective area. In the case of BCC on the tip of the nose, the double translocation technique is performed to achieve a good coverage of the region, after the excision of the lesion. The flaps are superimposed on the grafts in the repair of loss of substances, as they have a greater similarity in color and texture of the skin. In addition, they avoid the need to remove tissue from another region, without generating a new operative lesion. There is an excellent aesthetic result, as it uses skin from the area itself and, when the tissue is transposed, the vascular pedicle is also moved and the anastomosis is performed. About the

complications, some initial anatomical alteration occurs, since the flap causes non-uniform redistribution of the tension lines of the primary closure. It is concluded that the surgical treatment with rotation for the BCC benefits aesthetically, in addition to treating the case in a resolute way, providing well-being to the patient and maintaining the self-esteem.

KEYWORDS: Skin Neoplasms; Carcinoma, Basal Cell;

INTRODUÇÃO

A neoplasia de pele é uma doença de caráter multifatorial. Esta possui dois grandes subtipos: melanoma ou não melanoma.. .O carcinoma Basocelular trata-se de um tumor cutâneo, não melanoma.

OBJETIVO

Demonstrar uma das escolhas de cirurgia para tratamento de CBC e sua indicações.

MÉTODOS

Fatores para escolha de CRR

A realização da cirurgia de rotação de retalho é indicada quando o fechamento primário não culminará em um resultado satisfatório. Assim, os retalhos devem ser levados em consideração quando houver movimentação e elasticidade suficiente da pele ao redor do defeito, a fim de evitar a distorção de estruturas anatômicas. Retalho consiste em um tecido transplantado para outra localização que mantém a sua vascularização própria intacta através de um pedículo vascular, ao contrário dos enxertos, que são desprovidos de sua vascularização original e dependem do tecido de granulação para sobreviverem. O enfoque é com os retalhos que rodam sobre o próprio eixo, em especial a transposição, em que o retalho é rodado lateralmente em cima de um ponto pivô para cobrir uma área de defeito imediatamente adjacente. Sabe-se que o retalho torna-se mais curto quanto mais for rodado, por esse motivo, deve ser desenhado de forma mais longa do que o defeito. No caso de CBC em região de ponta nariz, é uma boa indicação o uso da cirurgia de rotação de retalho, através da técnica de dupla translocação, para conseguir uma boa cobertura da região após exérese da lesão. Os retalhos se sobrepõem à enxertos no reparo de perda de substâncias, já que possuem maior semelhança de cor e textura de pele. Além disso, evitam a necessidade de remover tecido de outro sítio, o que gera uma nova lesão operatória.

RESULTADOS

O método permite um exímio resultado estético, já que faz o uso de pele da própria área e, ao transpor o tecido, é transferido também o pedículo vascular e é executada a

anastomose. Com relação às complicações, é esperado que aconteça uma alteração anatômica inicial, pelo fato do retalho gerar uma redistribuição não uniforme das linhas de tensão de fechamento primário. Estas deformidades são recorrentes no nariz, em que há distorção da simetria das rimas nasais.

CONCLUSÃO

Podemos concluir que CBC tratado cirurgicamente com rotação se beneficia esteticamente do resultado, além de tratar resolutivamente o caso, proporcionando ao paciente bem estar e manutenção de sua auto estima .

ÍNDICE REMISSIVO

A

Ácidos graxos 57, 58, 59, 60, 61
Adenocarcinoma 22, 125, 134, 135, 136, 137, 138
Adenocarcinoma Basocelular 22
Alunos 113, 114, 115, 117, 118
Antropometria 11
Apresentações atípicas 90, 92
Autoimune 53, 54, 55
Avaliação nutricional 11, 21

C

Câncer de pele 22, 45
Cirurgia 22, 23, 25, 26, 27, 28, 30, 31, 32, 33, 34, 36, 38, 39, 40, 65, 68, 71, 73, 111, 119, 120, 123, 126, 128, 129, 130, 131, 134, 135, 137
Cirurgia conservadora de melanoma 26
Cirurgia funcional 25, 26, 27, 30, 31, 32
Corrida 11, 12, 13, 14, 17, 18, 20, 21

D

Doação 114, 115
Doença genética neonatal 112
Dor 44, 45, 46, 47, 48, 49, 50, 51, 52, 64, 65, 66, 67, 68, 69, 70, 71, 72, 73, 74, 76, 104, 134, 135, 136, 138
Dor crônica 46, 51, 52, 64, 65, 66, 67, 68, 69, 70, 71, 72, 73

E

Educação em saúde 44
Encefalite autoimune 53, 54, 55
Epidemiologia 1, 3, 5, 96

F

Fibrose cística 111, 112

G

Gordura 15, 17, 21, 57

H

Hepatócitos 57, 58

Hérnia inguinal 64, 65

I

Ideação suicida 77, 78, 82, 83, 84, 88

Íleo meconial 111, 112

Infância 1, 53, 54, 55

Infecções por SARS-CoV-2 98

Integração 114

Intussuscepção 134, 135, 136, 137, 138

L

Laparoscopia 64

Laparotomia 111, 134, 135, 136, 138

Lipogênese 57, 59

M

Melanoma *in situ* 26, 28, 32

Melanoma subungueal 25, 26, 28, 30, 31, 32

N

Neoplasia cutânea 22

Neurossífilis 89, 90, 91, 92, 93, 94, 95, 96, 97

Nutrição 11, 15, 17, 18, 20, 21, 84, 106, 107, 126

O

Oncologia 44, 45, 49, 52, 119

P

Perfuracao intestinal intraútero 112

R

Recomendações 67, 98, 99, 101, 102, 103, 107

S

Sarampo 1, 2, 3, 4, 6, 7, 8, 9, 10

Saúde comunitária 98, 109

Saúde infantil 98, 99, 102, 106

Síndrome de nothangel 90, 91, 92, 96

T

Técnicas de abdome aberto 64

Teste do pezinho 111, 112

Transtornos mentais comuns 77, 78, 84

V

Vacinação 1, 2, 3, 8, 9, 106, 107, 108, 109

Violência 77, 78, 80, 81, 82, 83, 84, 87, 88, 106

Voluntário 113, 114


Vulnerabilidade social 98, 99, 106, 108, 113, 114


MEDICINA:

Campo teórico, métodos e
geração de conhecimento



www.atenaeditora.com.br 

contato@atenaeditora.com.br 

@atenaeditora 

www.facebook.com/atenaeditora.com.br 

5

MEDICINA:

Campo teórico, métodos e
geração de conhecimento



www.atenaeditora.com.br 

contato@atenaeditora.com.br 

@atenaeditora 

www.facebook.com/atenaeditora.com.br 

5