

EDSON DA SILVA
(Organizador)

A fisioterapia e a terapia ocupacional

E SEUS RECURSOS TERAPÊUTICOS



EDSON DA SILVA
(Organizador)

A fisioterapia e a terapia ocupacional

E SEUS RECURSOS TERAPÊUTICOS



Editora chefe

Profª Drª Antonella Carvalho de Oliveira

Editora executiva

Natalia Oliveira

Assistente editorial

Flávia Roberta Barão

Bibliotecária

Janaina Ramos

Projeto gráfico

Camila Alves de Cremo

Daphynny Pamplona

Gabriel Motomu Teshima

Luiza Alves Batista

Natália Sandrini de Azevedo

Imagens da capa

iStock

Edição de arte

Luiza Alves Batista

2022 by Atena Editora

Copyright © Atena Editora

Copyright do texto © 2022 Os autores

Copyright da edição © 2022 Atena Editora

Direitos para esta edição cedidos à Atena Editora pelos autores.

Open access publication by Atena Editora



Todo o conteúdo deste livro está licenciado sob uma Licença de Atribuição Creative Commons. Atribuição-Não-Comercial-NãoDerivativos 4.0 Internacional (CC BY-NC-ND 4.0).

O conteúdo dos artigos e seus dados em sua forma, correção e confiabilidade são de responsabilidade exclusiva dos autores, inclusive não representam necessariamente a posição oficial da Atena Editora. Permitido o *download* da obra e o compartilhamento desde que sejam atribuídos créditos aos autores, mas sem a possibilidade de alterá-la de nenhuma forma ou utilizá-la para fins comerciais.

Todos os manuscritos foram previamente submetidos à avaliação cega pelos pares, membros do Conselho Editorial desta Editora, tendo sido aprovados para a publicação com base em critérios de neutralidade e imparcialidade acadêmica.

A Atena Editora é comprometida em garantir a integridade editorial em todas as etapas do processo de publicação, evitando plágio, dados ou resultados fraudulentos e impedindo que interesses financeiros comprometam os padrões éticos da publicação. Situações suspeitas de má conduta científica serão investigadas sob o mais alto padrão de rigor acadêmico e ético.

Conselho Editorial**Ciências Biológicas e da Saúde**

Profª Drª Aline Silva da Fonte Santa Rosa de Oliveira – Hospital Federal de Bonsucesso

Profª Drª Ana Beatriz Duarte Vieira – Universidade de Brasília

Profª Drª Ana Paula Peron – Universidade Tecnológica Federal do Paraná

Prof. Dr. André Ribeiro da Silva – Universidade de Brasília

Profª Drª Anelise Levay Murari – Universidade Federal de Pelotas

Prof. Dr. Benedito Rodrigues da Silva Neto – Universidade Federal de Goiás



Prof. Dr. Cirêno de Almeida Barbosa – Universidade Federal de Ouro Preto
Prof^o Dr^a Daniela Reis Joaquim de Freitas – Universidade Federal do Piauí
Prof^o Dr^a Débora Luana Ribeiro Pessoa – Universidade Federal do Maranhão
Prof. Dr. Douglas Siqueira de Almeida Chaves – Universidade Federal Rural do Rio de Janeiro
Prof. Dr. Edson da Silva – Universidade Federal dos Vales do Jequitinhonha e Mucuri
Prof^o Dr^a Elizabeth Cordeiro Fernandes – Faculdade Integrada Medicina
Prof^o Dr^a Eleuza Rodrigues Machado – Faculdade Anhanguera de Brasília
Prof^o Dr^a Elane Schwinden Prudêncio – Universidade Federal de Santa Catarina
Prof^o Dr^a Eysler Gonçalves Maia Brasil – Universidade da Integração Internacional da Lusofonia Afro-Brasileira
Prof. Dr. Ferlando Lima Santos – Universidade Federal do Recôncavo da Bahia
Prof^o Dr^a Fernanda Miguel de Andrade – Universidade Federal de Pernambuco
Prof. Dr. Fernando Mendes – Instituto Politécnico de Coimbra – Escola Superior de Saúde de Coimbra
Prof^o Dr^a Gabriela Vieira do Amaral – Universidade de Vassouras
Prof. Dr. Gianfábio Pimentel Franco – Universidade Federal de Santa Maria
Prof. Dr. Helio Franklin Rodrigues de Almeida – Universidade Federal de Rondônia
Prof^o Dr^a Iara Lúcia Tescarollo – Universidade São Francisco
Prof. Dr. Igor Luiz Vieira de Lima Santos – Universidade Federal de Campina Grande
Prof. Dr. Jefferson Thiago Souza – Universidade Estadual do Ceará
Prof. Dr. Jesus Rodrigues Lemos – Universidade Federal do Piauí
Prof. Dr. Jônatas de França Barros – Universidade Federal do Rio Grande do Norte
Prof. Dr. José Aderval Aragão – Universidade Federal de Sergipe
Prof. Dr. José Max Barbosa de Oliveira Junior – Universidade Federal do Oeste do Pará
Prof^o Dr^a Juliana Santana de Curcio – Universidade Federal de Goiás
Prof^o Dr^a Lívia do Carmo Silva – Universidade Federal de Goiás
Prof. Dr. Luís Paulo Souza e Souza – Universidade Federal do Amazonas
Prof^o Dr^a Magnólia de Araújo Campos – Universidade Federal de Campina Grande
Prof. Dr. Marcus Fernando da Silva Praxedes – Universidade Federal do Recôncavo da Bahia
Prof^o Dr^a Maria Tatiane Gonçalves Sá – Universidade do Estado do Pará
Prof. Dr. Maurilio Antonio Varavallo – Universidade Federal do Tocantins
Prof^o Dr^a Mylena Andréa Oliveira Torres – Universidade Ceuma
Prof^o Dr^a Natiéli Piovesan – Instituto Federaci do Rio Grande do Norte
Prof. Dr. Paulo Inada – Universidade Estadual de Maringá
Prof. Dr. Rafael Henrique Silva – Hospital Universitário da Universidade Federal da Grande Dourados
Prof^o Dr^a Regiane Luz Carvalho – Centro Universitário das Faculdades Associadas de Ensino
Prof^o Dr^a Renata Mendes de Freitas – Universidade Federal de Juiz de Fora
Prof^o Dr^a Sheyla Mara Silva de Oliveira – Universidade do Estado do Pará
Prof^o Dr^a Suely Lopes de Azevedo – Universidade Federal Fluminense
Prof^o Dr^a Vanessa da Fontoura Custódio Monteiro – Universidade do Vale do Sapucaí
Prof^o Dr^a Vanessa Lima Gonçalves – Universidade Estadual de Ponta Grossa
Prof^o Dr^a Vanessa Bordin Viera – Universidade Federal de Campina Grande
Prof^o Dr^a Welma Emidio da Silva – Universidade Federal Rural de Pernambuco



A fisioterapia e a terapia ocupacional e seus recursos terapêuticos

Diagramação: Camila Alves de Cremo
Correção: Yaiddy Paola Martinez
Indexação: Amanda Kelly da Costa Veiga
Revisão: Os autores
Organizador: Edson da Silva

Dados Internacionais de Catalogação na Publicação (CIP)

F537 A fisioterapia e a terapia ocupacional e seus recursos terapêuticos / Organizador Edson da Silva. – Ponta Grossa - PR: Atena, 2022.

Formato: PDF

Requisitos de sistema: Adobe Acrobat Reader

Modo de acesso: World Wide Web

Inclui bibliografia

ISBN 978-65-5983-996-4

DOI: <https://doi.org/10.22533/at.ed.964223103>

1. Terapia ocupacional. 2. Fisioterapia. I. Silva, Edson da (Organizador). II. Título.

CDD 615.82

Elaborado por Bibliotecária Janaina Ramos – CRB-8/9166

Atena Editora
Ponta Grossa – Paraná – Brasil
Telefone: +55 (42) 3323-5493
www.atenaeditora.com.br
contato@atenaeditora.com.br



Atena
Editora
Ano 2022

DECLARAÇÃO DOS AUTORES

Os autores desta obra: 1. Atestam não possuir qualquer interesse comercial que constitua um conflito de interesses em relação ao artigo científico publicado; 2. Declaram que participaram ativamente da construção dos respectivos manuscritos, preferencialmente na: a) Concepção do estudo, e/ou aquisição de dados, e/ou análise e interpretação de dados; b) Elaboração do artigo ou revisão com vistas a tornar o material intelectualmente relevante; c) Aprovação final do manuscrito para submissão.; 3. Certificam que os artigos científicos publicados estão completamente isentos de dados e/ou resultados fraudulentos; 4. Confirmam a citação e a referência correta de todos os dados e de interpretações de dados de outras pesquisas; 5. Reconhecem terem informado todas as fontes de financiamento recebidas para a consecução da pesquisa; 6. Autorizam a edição da obra, que incluem os registros de ficha catalográfica, ISBN, DOI e demais indexadores, projeto visual e criação de capa, diagramação de miolo, assim como lançamento e divulgação da mesma conforme critérios da Atena Editora.



DECLARAÇÃO DA EDITORA

A Atena Editora declara, para os devidos fins de direito, que: 1. A presente publicação constitui apenas transferência temporária dos direitos autorais, direito sobre a publicação, inclusive não constitui responsabilidade solidária na criação dos manuscritos publicados, nos termos previstos na Lei sobre direitos autorais (Lei 9610/98), no art. 184 do Código Penal e no art. 927 do Código Civil; 2. Autoriza e incentiva os autores a assinarem contratos com repositórios institucionais, com fins exclusivos de divulgação da obra, desde que com o devido reconhecimento de autoria e edição e sem qualquer finalidade comercial; 3. Todos os e-book são *open access*, *desta forma* não os comercializa em seu site, sites parceiros, plataformas de *e-commerce*, ou qualquer outro meio virtual ou físico, portanto, está isenta de repasses de direitos autorais aos autores; 4. Todos os membros do conselho editorial são doutores e vinculados a instituições de ensino superior públicas, conforme recomendação da CAPES para obtenção do Qualis livro; 5. Não cede, comercializa ou autoriza a utilização dos nomes e e-mails dos autores, bem como nenhum outro dado dos mesmos, para qualquer finalidade que não o escopo da divulgação desta obra.



APRESENTAÇÃO

A coletânea '*A fisioterapia e a terapia ocupacional e seus recursos terapêuticos*' é uma obra composta por 26 capítulos, com abordagem de diferentes áreas da Fisioterapia e da Terapia Ocupacional. Os autores trazem discussões científicas por intermédio de pesquisas, ensaios teóricos ou revisões da literatura resultantes de seus projetos acadêmicos ou de atuações profissionais.

A coletânea conta com contribuições de discentes e docentes de vários cursos de graduação e de pós-graduação, bem como de outros profissionais de instituições parcerias das universidades envolvidas. Os capítulos abordam os seguintes temas da reabilitação: ortopedia, neurologia, geriatria, pneumologia, saúde da mulher, oncologia, entre outros.

Os capítulos têm autoria predominante da Fisioterapia, além de dois capítulos da Terapia Ocupacional. Destaca-se a importância da atuação interdisciplinar, revelando os avanços nesses dois campos do ensino superior. Os estudos compartilhados na obra corroboram com a consolidação das atividades acadêmicas que integram, cada vez mais, as universidades, as demais instituições e as comunidades envolvidas.

Espero que os ensaios teóricos e as revisões contidas nessa coletânea contribuam para o enriquecimento da formação universitária e da atuação profissional no âmbito da reabilitação e por meio da atuação da Fisioterapia e da Terapia Ocupacional. Agradeço aos autores da obra e desejo uma ótima leitura a todos.

Edson da Silva

SUMÁRIO

CAPÍTULO 1..... 1

AS ALTERAÇÕES POSTURAIS EM CRIANÇAS E ADOLESCENTES OBESOS E A INDICAÇÃO DA PALMILHA ORTOPÉDICA COMO MEIO DE CORREÇÃO

Everson Willian da Costa

Denise Fatima Porces

 <https://doi.org/10.22533/at.ed.9642231031>

CAPÍTULO 2..... 10

A INTENSIDADE DA DOR LOMBAR EM MOTOTAXISTAS NOS DIAS ATUAIS

Leonardo Dina da Silva

Joice Carvalho da Silva

Lívia Beatriz de Sousa Oliveira

Monica Almeida Araújo

Eldson Rodrigues Borges

Dayanne Nielle das Graças Sousa e Silva


Emanuelle Paiva de Vasconcelos Dantas

Gabriella Linhares de Andrade

Alanna Borges Cavalcante

Thaynara Fernandes Sousa Rodrigues

Francisco Bruno da Silva Araujo

 <https://doi.org/10.22533/at.ed.9642231032>

CAPÍTULO 3..... 20

ATUAÇÃO FISIOTERAPÊUTICA NO BRUXISMO: UMA REVISÃO INTEGRATIVA


João Paulo Alves do Couto

Davi Machado Zago

Érica Zanoni Pianizoli

Stefany Oliveira dos Santos

Priscila Silva Fadini

 <https://doi.org/10.22533/at.ed.9642231033>

CAPÍTULO 4..... 28

EFEITOS DA FISIOTERAPIA AQUÁTICA NO TRATAMENTO DA OSTEOARTRITE DE JOELHO: REVISÃO SISTEMÁTICA

Fábio Henrique da Silva

Amanda Baraúna Baptista

Girliane Santana de Jesus

Bianca De Moraes Tomaz

Luciana Pinheiro Miguel

Luelia Teles Jaques de Albuquerque

Marcia Cristina Moura-Fernandes

Ana Carolina Coelho-Oliveira

Aline Reis Silva

Francisco José Salustiano da Silva

Mario Bernardo-Filho

CAPÍTULO 5..... 44

INTERVENÇÃO FISIOTERAPÊUTICA EM PÓS OPERATÓRIO DE RECONSTRUÇÃO DO MANGUITO ROTADOR: RELATO DE CASO

Alexandra Cristiane Orso

Taira Roscziniak

Fabrízio Martin Pelle Perez

Janesca Mansur Guedes

CAPÍTULO 6..... 52

OS EFEITOS DA ACUPUNTURA NO TRATAMENTO DA LOMBALGIA

Leonardo Dina da Silva

Joice Carvalho da Silva

Lívia Beatriz de Sousa Oliveira

Jonho Weslly Lima Antunes

Pollyanna Raquel Costa da Silva

Dayanne Nielle das Graças Sousa e Silva

Emanuelle Paiva de Vasconcelos Dantas

Monica Almeida Araújo

Lorena Alves Silva Cruz

Ana Carolina Silva Barros

Alanna Borges Cavalcante

Emmanuella Mendes Martins Pacheco

Anna karoeny da Silva Santos

Bianca Maria Cardoso de Sousa Vieira

CAPÍTULO 7..... 69

OSTEOPOROSE: VISÃO GERAL

Beatriz da Silva Batista

Fernando José Figueiredo Agostinho D'Abreu Mendes

Hideraldo Luis Bellini Costa da Silva Filho

Erika Maciel Cavalcante

Carlos Eduardo Pereira de Souza

Ana Angélica Mathias Macêdo

CAPÍTULO 8..... 79


REVISÃO DE LITERATURA SOBRE O EXERCÍCIO DE VIBRAÇÃO DE CORPO INTEIRO COMO INTERVENÇÃO PARA CRIANÇAS E ADOLESCENTES COM PARALISIA CEREBRAL

Milena Alves dos Anjos Rodrigues

Matheus da Silva Oliveira

Letícia de Moraes Figueiredo


Luelia Teles Jaques de Albuquerque
Elzi Martins dos Anjos
Bruno Bessa Monteiro de Oliveira
Marcia Cristina Moura-Fernandes
Ana Carolina Coelho-Oliveira
Francisco José Salustiano da Silva
Mario Bernardo-Filho
Danúbia da Cunha de Sá-Caputo

 <https://doi.org/10.22533/at.ed.9642231038>

CAPÍTULO 9..... 94

A QUALIDADE DO SONO E SONOLÊNCIA DIURNA EM PACIENTES COM SEQUELA DE ACIDENTE VASCULAR ENCEFÁLICO


Leonardo Dina da Silva
Joice Carvalho da Silva
Livia Beatriz de Sousa Oliveira
Jairana Cristina Da Silva Santos
Dayanne Nielle das Graças Sousa e Silva
Emanuelle Paiva de Vasconcelos Dantas
Anna karoeny da Silva Santos
Mayra de Brito Saraiva
Ravenna dos Santos Farias
Laylla Mickaelle de Sousa Ferreira
Yara Sampaio Ramos de Souza
Bianca Maria Cardoso de Sousa Vieira

 <https://doi.org/10.22533/at.ed.9642231039>

CAPÍTULO 10..... 107

EFEITOS DA ESTIMULAÇÃO AUDITIVA RÍTMICA NA MARCHA DE INDIVÍDUOS COM DOENÇA DE PARKINSON: UMA REVISÃO INTEGRATIVA

Lucas Jucá de Barros
José Gustavo Timóteo de Araújo
Jordana Cabral de Oliveira
Camila Maria Mendes Nascimento
Aline Cireno Teobaldo
Jéssica Maria Nogueira de Souza


 <https://doi.org/10.22533/at.ed.96422310310>

CAPÍTULO 11 117

LIMITAÇÕES FUNCIONAIS EM PACIENTES DIAGNOSTICADOS COM HANSENÍASE E ABORDAGEM FISIOTERAPÊUTICA

Emanuel Monteiro Oliveira
Adriano Pinho Silva
Arieliton Leal Oliveira
Emígdio Nogueira Coutinho
Érica Monteiro Oliveira
Fernando Ítalo Sousa Martins

Igor Luan Galdino Ribeiro
Kelly Pereira Rodrigues dos Santos
Lucas Gabriel Ribeiro Limeira
Marcio Marinho Magalhães
Misslane Moraes da Silva
Raimundo Nonato Cardoso Miranda Junior

 <https://doi.org/10.22533/at.ed.96422310311>

CAPÍTULO 12..... 129

O USO DO SUPORTE PARCIAL DE PESO CORPORAL EM PACIENTES NEUROLÓGICOS


Brenda Varão Bogéa
Irla Nunes Reis
Priscila Menez da Cruz Ferreira
Camila Pacheco Lima de Albuquerque
Renata Hernandez Leal
Débora Cristine Lima dos Santos
Kelly Hlorrany Guimarães da Silva
Samara de Carvalho Paiva
Marcelo Henrique Ribeiro de Azevedo

 <https://doi.org/10.22533/at.ed.96422310312>

CAPÍTULO 13..... 145

TRATAMENTO DA DOR CRÔNICA COM AUXÍLIO DA TERAPIA NEURAL

Leonardo Dina da Silva
Joice Carvalho da Silva
Jairana Cristina Da Silva Santos
Dayanne Nielle das Graças Sousa e Silva
Emanuelle Paiva de Vasconcelos Dantas
Mayra Bruna Fernandes de Araújo
Maria Luiza Araujo Soares Frazão
Mayra de Brito Saraiva
Mayana Rosa de Sousa
Ravenna dos Santos Farias
Yanca Sousa Lima
Francisco Bruno da Silva Araujo
Keilane de Sousa Lima
Emmanuella Mendes Martins Pacheco


 <https://doi.org/10.22533/at.ed.96422310313>

CAPÍTULO 14..... 158

AVALIAÇÃO DA CAPACIDADE FUNCIONAL DE IDOSOS INSTITUCIONALIZADOS

Leonardo Dina da Silva
Joice Carvalho da Silva
Lívia Beatriz de Sousa Oliveira
Dayanne Nielle das Graças Sousa e Silva
Emanuelle Paiva de Vasconcelos Dantas


Jonho Weslly Lima Antunes
Pollyanna Raquel Costa da Silva
Monica Almeida Araújo
Maria Luiza Araujo Soares Frazão
Monique Eva Marques Pereira
Ariela Thaís Albuquerque da Silva

 <https://doi.org/10.22533/at.ed.96422310314>

CAPÍTULO 15..... 169

FISIOTERAPIA: INTERVENÇÃO PRIMÁRIA À POPULAÇÃO IDOSA DURANTE PANDEMIA DE COVID-19


Ana Carolina de Jacomo Claudio
Angélica Yumi Sambe
Fernanda Zardetto de Lima
Lauren Louise Ramos Oliveira
Ana Carolina Ferreira Tsunoda Del Antonio
Fabrício José Jassi
Tiago Tsunoda Del Antonio

 <https://doi.org/10.22533/at.ed.96422310315>

CAPÍTULO 16..... 177

EFEITOS COMPARATIVOS DA TERAPIA DE ALTO FLUXO E DA VENTILAÇÃO NÃO INVASIVA NA INSUFICIÊNCIA RESPIRATÓRIA AGUDA


Ana Carolina Martins

 <https://doi.org/10.22533/at.ed.96422310316>

CAPÍTULO 17..... 187

EXERCÍCIOS AERÓBICOS E RESISTIDOS EM PACIENTES COM DOENÇA PULMONAR OBSTRUTIVA CRÔNICA: ESTUDO DE CASOS

Thaís Telles Risso
Joana Maioli Lima
Nathália Leal
Tielle dos Santos Alves

 <https://doi.org/10.22533/at.ed.96422310317>

CAPÍTULO 18..... 201

QUALIDADE DE VIDA E NÍVEL DE ATIVIDADE FÍSICA: AVALIAÇÃO PROFISSIONAL NA UNIDADEDE TERAPIA INTENSIVA


Glívia Maria Barros Delmondes
Jéssica Natacia De Sanatana Santos
Polyanna Guerra Chaves Quirino
Camila Matias de Almeida Santos
Maria Lúcia Nascimento Antunes

 <https://doi.org/10.22533/at.ed.96422310318>

CAPÍTULO 19.....216

ABORDAGEM FISIOTERAPÊUTICA EM PACIENTES COM CÂNCER DE MAMA


Luana Dantas De Lima
Ana Beatriz Pereira da Silva
Ana Clara dos Santos
Denys Ferreira Leandro
Graziela Nogueira Eduardo
Irislaine Ranieli Ferreira de Souza
Joavy Silva Gouveia
Lorena Marcolino de Souza
Maria Fernanda Jozino Honorato
Pedro Paulo de Sá Cavalcante

 <https://doi.org/10.22533/at.ed.96422310319>

CAPÍTULO 20.....223

ATUAÇÃO DA FISIOTERAPIA EM UM GRUPO DE GESTANTES NO MUNICÍPIO DE CAMOCIM/CE: RELATO DE EXPERIÊNCIA


Bárbara de Paula Andrade Torres

 <https://doi.org/10.22533/at.ed.96422310320>

CAPÍTULO 21.....228

ATUAÇÃO DA FISIOTERAPIA VISUAL FRENTE AOS TRATAMENTOS DO GLAUCOMA: UMA REVISÃO DE LITERATURA


Lívia Maria Vieira Sales
Thiago Félix Alves
Maria Suzana Bezerra Gregorio
Dávila Rânalli de Almeida Nascimento
Maria Aparecida Alves Rodrigues
Gabriel Oliveira Moreira
Maria Bianca Damasio
William Clei Vera Cruz dos Santos
Maria Zildane Cândido Feitosa Pimentel
Antônia Arlete Oliveira
Bruna Santos Grangeiro

 <https://doi.org/10.22533/at.ed.96422310321>

CAPÍTULO 22.....241

ESTUDO DA ANATOMIA HUMANA NO CURSO DE FISIOTERAPIA: PERCEPÇÕES DOS DISCENTES SOBRE O ENSINO-APRENDIZAGEM

Ana Vitória Fontinele Benicio
Flávia da Silva Cardoso
Anne Heracléia de Brito e Silva

 <https://doi.org/10.22533/at.ed.96422310322>

CAPÍTULO 23	258
POSSIBILIDADES TERAPÊUTICAS NOS CASOS DE EFLÚVIO TELÓGENO	
Vicente Alberto Lima Bessa	
 https://doi.org/10.22533/at.ed.96422310323	
CAPÍTULO 24	268
EFEITOS DO TREINO DE ESTABILIZAÇÃO SEGMENTAR LOMBAR EM PACIENTES COM LOMBALGIA: REVISÃO DE LITERATURA	
Keyla Iane Donato Brito Costa	
Lorrany Oliveira Vieira	
Rhanna Alice Lima Santos	
 https://doi.org/10.22533/at.ed.96422310324	
CAPÍTULO 25	281
INFLUÊNCIAS DO CLIMATÉRIO NA VIDA OCUPACIONAL: PERSPECTIVAS DA TERAPIA OCUPACIONAL	
Larissa Mayumi Moriya	
Soraia Aragão Oliveira	
Marcella Covesi Dainese	
Maria Luisa Gazabim Simões Ballarin	
 https://doi.org/10.22533/at.ed.96422310325	
CAPÍTULO 26	294
COMBATE AO BULLYING E CYBERBULLYING E SUAS REPERCUSSÕES NA SAÚDE E NAS OCUPAÇÕES DE CRIANÇAS E ADOLESCENTES ATRAVÉS DE UM PROJETO DE EXTENSÃO: UM OLHAR TERAPÊUTICO OCUPACIONAL	
Gigryane Taiane Chagas Brito	
Paola Crislayne Sampaio Trindade	
Bruna Cláudia Meireles Khayat	
 https://doi.org/10.22533/at.ed.96422310326	
SOBRE O ORGANIZADOR	301
ÍNDICE REMISSIVO	302

ATUAÇÃO DA FISIOTERAPIA EM UM GRUPO DE GESTANTES NO MUNICÍPIO DE CAMOCIM/CE: RELATO DE EXPERIÊNCIA

Data de aceite: 01/03/2022

Data de submissão: 28/01/2022

Bárbara de Paula Andrade Torres

Fisioterapeuta Residente em Saúde da Família e Comunidade pela Escola de Saúde Pública do Ceará (ESP/CE)
Fortaleza/CE
<http://lattes.cnpq.br/9190136994521698>

RESUMO: O objetivo do presente estudo é descrever a atuação da fisioterapia em um grupo de gestantes no município de Camocim-CE. Metodologia: Tratou-se de um relato de experiência, que é um instrumento de estudo descritivo que representa uma reflexão do que foi vivenciado (VIEIRA; CHAGAS; ALVES, 2017). Resultados: O primeiro encontro do grupo de gestantes a ser relatado, ocorreu no dia 27 de agosto de 2021. Participou desse momento uma estimativa de doze gestantes, com idades gestacionais variadas (entre o 1º e o 3º trimestre de gestação). O segundo momento ocorreu dia 10 de setembro de 2021, com a temática: Orientações acerca do parto. Foram facilitadoras nessa ocasião a fisioterapeuta e a enfermeira. Participaram neste dia duas gestantes. Conclusão: É de grande importância a contribuição do fisioterapeuta em grupos de gestantes, o olhar desse profissional perpassa várias temáticas. Além disso, o trabalho interdisciplinar e multidisciplinar também se mostrou de grande relevância, colaborando de

forma satisfatória para a atenção integral à saúde da gestante.

PALAVRAS-CHAVE: Gravidez. Educação em Saúde. Fisioterapia.

PERFORMANCE OF PHYSIOTHERAPY IN A GROUP OF PREGNANT WOMEN IN THE MUNICIPALITY OF CAMOCIM/CE: EXPERIENCE REPORT

ABSTRACT: The objective of the present study is to describe the performance of physical therapy in a group of pregnant women in the city of Camocim-CE. Methodology: This was an experience report, which is a descriptive study instrument that represents a reflection of what was experienced (VIEIRA; CHAGAS; ALVES, 2017). Results: The first meeting of the group of pregnant women to be reported took place on August 27, 2021. An estimated twelve pregnant women participated at that moment, with varying gestational ages (between the 1st and 3rd trimester of pregnancy). The second moment took place on September 10, 2021, with the theme: Guidance on childbirth. The physical therapist and the nurse were facilitators on that occasion. Two pregnant women participated on this day. Conclusion: The contribution of the physical therapist in groups of pregnant women is of great importance, the perspective of this professional permeates several themes. In addition, the interdisciplinary and multidisciplinary work also proved to be of great relevance, contributing satisfactorily to the comprehensive care of pregnant women.

KEYWORDS: Pregnancy. Health Education. Physiotherapy.

INTRODUÇÃO

Ao mencionar sobre o processo de nascimento nos dias atuais, existe muita diferença em relação ao passado. Anteriormente, o nascimento ocorria na residência e se focava no fazer feminino, com reconhecimento da autonomia e empoderamento da mulher (ZIIR et al., 2019).

Em relação ao processo gestacional, este significa um momento de diversas alterações fisiológicas, econômicas, psicológicas, familiares e educacionais que, na maioria das vezes, tem sua evolução sem a existência de intercorrências (ALVES et al., 2019).

Os grupos de gestantes surgem como um momento onde as mulheres podem compartilhar e expor com outras, suas experiências na administração da gravidez, parto e pós-parto, trazendo questionamentos e/ou curiosidades para serem solucionadas (por meio da troca de saberes e da participação (DE MATOS et al., 2017).

Como forma de melhorar a assistência a essas gestantes, o Ministério da Saúde (MS) amplificou políticas de atenção à mulher como o Programa Nacional de Humanização do Pré-Natal e Nascimento e o Programa de Assistência integral à Saúde da Mulher como forma de prevenir os altos índices de morbimortalidade materna (ALVES et al., 2019).

O atendimento humanizado segundo o MS deve ser executado com o reconhecimento das mulheres e tendo os direitos fundamentais das crianças. Humanização é a autonomia da mulher a escolher o local do parto, a forma de assistência, a melhor posição na hora do parto, ter a presença do seu parceiro, como também a preservação da integridade física da parturiente e do bebê (DE MATOS et al., 2017).

O MS fundou também a Rede Cegonha que tem por objetivo os cuidados garantindo a mulher o direito de planejar a reprodução e à atenção humanizada à gravidez, ao parto, ao puerpério e ao abortamento, assim como também a criança, tendo direito de um nascimento seguro e desenvolvimento e ao crescimento com saúde (ALVES et al., 2019).

Dessa forma, algumas práticas de assistência podem favorecer ou limitar a autonomia da mulher durante o trabalho de parto. Entre as que podem contribuir para o favorecimento compõem-se as práticas de assistência extra-hospitalar, práticas de apoio e conforto e práticas de educação (ZIIR., 2019), como é o caso dos grupos de gestantes.

O fisioterapeuta desempenha o trabalho de avaliar e monitorar as alterações físicas da gestante, objetivando a segurança da parturiente e a do bebê no decorrer do trabalho de parto. Esse profissional usa técnicas não farmacológicas e não invasivas fornecendo conforto e alívio durante o trabalho de parto, além de melhorar o quadro de algia e promove o relaxamento e a tranquilidade da gestante (DE SOUZA; LEÃO; ALMEIDA, 2018).

O objetivo do presente estudo é descrever a atuação da fisioterapia em um grupo de gestantes no município de Camocim-CE.

METODOLOGIA

Tratou-se de um relato de experiência, que é um instrumento de estudo descritivo que representa uma reflexão do que foi vivenciado (VIEIRA; CHAGAS; ALVES, 2017).

O grupo de gestantes foi realizado na sala de atividades coletivas da Unidade Básica de Saúde (UBS) Maria do Socorro Silva, localizada na Rua Joaquim Távora, S/N, Cruzeiro, Camocim/CE, no período de agosto à outubro de 2021, sendo realizado às sextas-feiras, quinzenalmente, totalizando, portanto, oito encontros. Destes, houveram 02 (dois) encontros onde ocorreu a assistência da fisioterapia.

O grupo tinha como facilitadoras profissionais residentes multidisciplinares, além da fisioterapia, contava com a presença da psicologia, da farmácia, da enfermagem, da nutrição e do serviço social. Cada encontro, uma profissional residente da Escola de Saúde Pública do Ceará (ESP/CE), da ênfase Saúde da Família e Comunidade, alocadas no município de Camocim, ficava responsável por um tema. Participei ativamente de dois encontros, que contaram com as seguintes temáticas: “A Importância do Aleitamento Materno Exclusivo” e “Orientações acerca do parto”.

O presente trabalho contará com a descrição minuciosa da intervenção da fisioterapia nesse grupo de gestantes.

RESULTADOS E DISCUSSÃO

O primeiro encontro do grupo de gestantes a ser relatado, ocorreu no dia 27 de agosto de 2021. Participou desse momento uma estimativa de doze gestantes, com idades gestacionais variadas (entre o 1º e o 3º trimestre de gestação). Em alusão ao “Agosto Dourado” que segundo De Menezes e Peixoto (2021) é uma campanha nacional que acontece durante todo o mês de Agosto que destina-se à intensificação das ações intersetoriais de esclarecimento e conscientização sobre a importância do aleitamento materno, foi escolhida a seguinte temática a ser conduzida no grupo de gestantes: A Importância do Aleitamento Materno Exclusivo.

Nesse primeiro momento, participaram do grupo, duas enfermeiras, uma fisioterapeuta e uma dentista, atuando de forma interdisciplinar, a fim de garantir o conhecimento integral das participantes. A fisioterapia contribuiu de forma satisfatória sobre a importância do posicionamento da mãe e do bebê no momento da amamentação, demonstrando as diversas maneiras de posturas e explicando suas vantagens.

De acordo com Baracho (2018), é de suma importância um ambiente confortável e tranquilo no momento da amamentação, como também a correta postura da nutriz. O posicionamento do bebê tem uma função fundamental para prevenir feridas nas papilas mamárias e também no estabelecimento da amamentação eficaz.

Dessa forma, foi explanado sobre prevenção de complicações na amamentação, como a fissura no seio, mastite, entre outros.

O segundo momento ocorreu dia 10 de setembro de 2021, com a temática: Orientações acerca do parto. Foram facilitadoras nessa ocasião a fisioterapeuta e a enfermeira. Participaram neste dia duas gestantes e a metodologia utilizada foi dividida em três partes.

A primeira foi utilizada uma forma lúdica através da pintura para elas demonstrarem quais eram suas expectativas para o parto, após esse momento cheio de acolhimento e afeto, foi realizada a segunda fase que foi a explicação da fisioterapeuta acerca das fases do parto normal e orientações sobre o posicionamento, alívio da dor, respiração adequada e exercícios para esse momento.

De acordo com Freitas e colaboradores (2017), o fisioterapeuta tem a funcionalidade promover o bem estar físico e psicológico durante o trabalho de parto, reduzindo as possíveis dores, proporcionando o fortalecimento e alongamento da musculatura do assoalho pélvico, evitando assim complicações durante o parto. Utiliza de métodos e orientações sobre a importância e função do assoalho pélvico durante o trabalho de parto, através de exercícios pélvicos e respiratórios, para aliviar o quadro algico.

A terceira e última parte foi composta por jogo “MitosvsVerdades” sobre o assunto que havia sido abordado anteriormente. As participantes se mostraram bem participativas e interessadas sobre o assunto.

CONCLUSÃO

Diante disso, conclui-se que é de grande importância a contribuição do fisioterapeuta em grupos de gestantes, o olhar desse profissional perpassa várias temáticas. Além disso, o trabalho interdisciplinar e multidisciplinar também se mostrou de grande relevância, colaborando de forma satisfatória para a atenção integral à saúde da gestante.

AGRADECIMENTOS

Agradeço primeiramente a Deus, pois Ele é digno de toda honra e toda Glória. Agradeço também a todos meus familiares, em especial minha mãe e meu querido esposo Daniel Torres, minhas irmãs Vlândia Paula, Brígida Andrade, Ingrid Paula e irmão Vladiner, minha sogra Maria José. Agradeço também às minhas amigas/irmãs que a Residência me deu de presente, Thays Helena e Priscila Freitas.

REFERÊNCIAS

ALVES, Francisca Liduina Cavalcante et al. Grupo de gestantes de alto-risco como estratégia de educação em saúde. **Revista Gaúcha de Enfermagem**, v. 40, 2019.

BARACHO, Elza. Fisioterapia Aplicada à Saúde da Mulher. In: **Fisioterapia aplicada à saúde da mulher: 6ª ed. Rio de Janeiro: Guanabara Koogan**, p. 228, 2018.

DE MATOS, Greice Carvalho et al. Grupos de gestantes: espaço para humanização do parto e nascimento. **Revista de Pesquisa: Cuidado é fundamental online**, v. 9, n. 2, p. 393-400, 2017.

DE MENEZES, Tatiane Nascimento; PEIXOTO, Marcus Valerius da Silva. EDUCAÇÃO EM SAÚDE NA ATENÇÃO PRIMÁRIA EM TEMPOS DE COVID-19: UMA EXPERIÊNCIA NO AGOSTO DOURADO. **Interfaces Científicas-Saúde e Ambiente**, v. 8, n. 3, p. 294-304, 2021.

DE SOUZA, Simone Ribeiro; LEÃO, Izís Moara Morais; ALMEIDA, Leandro Augusto. A gestante no pré-parto: a fisioterapia traz benefícios?. **Scire Salutis**, v. 8, n. 2, p. 104-114, 2018.

FREITAS, Andressa et al. Atuação da Fisioterapia no parto humanizado. **DêCiência em Foco**, v. 1, n. 1, 2017.

ZIRR, O. et al. Autonomia da mulher no trabalho de parto: contribuições de um grupo de gestantes. **Revista Mineira de Enfermagem**, v. 23, p. 1-7, 2019.

ÍNDICE REMISSIVO

A

Acidente Vascular Encefálico 94, 95, 96, 97, 103, 105, 106, 131, 133

Acupuntura 18, 21, 22, 25, 26, 27, 52, 53, 54, 55, 56, 61, 62, 63, 64, 65, 66, 67, 68, 145, 228, 233, 235, 269

Alterações posturais 1, 2, 3, 5, 6, 7, 8, 9, 273

Anatomia humana 241, 242, 243, 244, 245, 246, 247, 248, 249, 250, 251, 252, 253, 254, 255, 257, 301

Atividade física 6, 9, 15, 19, 74, 84, 154, 164, 169, 170, 171, 172, 173, 174, 175, 199, 201, 202, 203, 204, 206, 208, 209, 211, 212, 213, 214, 215, 276

Avaliação 3, 5, 6, 7, 18, 19, 22, 23, 25, 26, 29, 35, 36, 37, 38, 40, 44, 46, 47, 48, 49, 55, 56, 67, 89, 90, 96, 99, 100, 101, 103, 104, 105, 110, 112, 114, 115, 124, 125, 127, 135, 136, 147, 152, 158, 159, 160, 161, 162, 163, 164, 166, 167, 180, 181, 187, 189, 190, 191, 193, 194, 195, 197, 201, 204, 205, 207, 211, 212, 230, 240, 251, 254, 263, 265, 266, 270, 290

B

Baixa densidade óssea 69, 73, 76

Bruxismo 20, 21, 22, 23, 24, 25, 26, 27

Bullying 294, 295, 296, 297, 298, 299, 300

C

Câncer de mama 216, 217, 218, 219, 220, 221, 222

Cinesioterapia 8, 47, 49, 50, 199, 217, 220, 269, 277

Climatério 281, 282, 283, 284, 286, 287, 288, 289, 290, 291, 292, 293

Coluna lombar 11, 13, 14, 16, 19, 64

COVID-19 104, 169, 170, 171, 173, 174, 175, 177, 179, 184, 185, 227, 255, 256, 257, 261, 265, 267, 295

D

Desempenho físico funcional 187

Disfunção temporomandibular 20, 26

Doença de Parkinson 107, 108, 109, 112, 116

Doença pulmonar obstrutiva crônica 73, 181, 187, 188, 198, 199, 200

Dor crônica 25, 63, 67, 145, 146, 147, 148, 151, 154, 155

Dor lombar 10, 11, 12, 13, 15, 18, 52, 53, 54, 56, 64, 65, 66, 67, 68, 152, 155, 157, 168, 268, 269, 270, 271, 272, 273, 274, 275, 276, 277, 278, 279, 280

E

Educação em saúde 68, 105, 120, 126, 169, 171, 172, 174, 223, 226, 227, 292, 294, 301
Eflúvio telógeno 258, 259, 260, 261, 262, 263, 264, 265, 266
Encefalopatia crônica da infância 80
Ensino-aprendizagem 241, 243, 244, 245, 246, 247, 248, 249, 250, 251, 252, 253, 254, 255
Envelhecimento 30, 71, 72, 159, 163, 165, 166, 167, 171, 172, 173, 174, 175, 217, 281, 282, 283, 284, 286, 287, 288, 291
Estabilização segmentar 66, 268, 270, 271, 273, 274, 275, 276, 278, 279
Estimulação auditiva rítmica 107, 108, 109, 112, 116
Estimulação visual 228, 229, 230, 232, 233, 234, 238, 239
Exercício aeróbico 187, 189

F

Fisioterapia aquática 28, 29, 31, 32, 34, 35, 38, 39, 40, 41

G

Glaucoma 228, 229, 230, 231, 233, 234, 237, 238, 239, 240
Gravidez 223, 224, 263

H

Hanseníase 117, 118, 119, 120, 121, 123, 124, 125, 126, 127, 128, 163
Hidroterapia 29, 31, 32, 38, 39, 42, 84, 269

I

Idoso 158, 159, 160, 161, 163, 165, 166, 167, 169, 172, 174
Institucionalização 158, 159, 161
Insuficiência respiratória 177, 178, 179, 180, 181, 184, 185, 186
Intervenção fisioterapêutica 20, 44, 45, 48, 123, 125, 166, 167, 216, 217, 218, 220
Isolamento social 169, 170, 171, 172, 174, 175

L

Limitações funcionais 30, 117, 118, 120, 121, 159, 165
Lombalgia 10, 12, 14, 15, 16, 17, 18, 19, 52, 53, 54, 55, 56, 61, 63, 64, 65, 66, 67, 68, 152, 154, 155, 268, 269, 270, 271, 272, 273, 274, 275, 276, 277, 278, 279

M

Manguito rotador 44, 45, 46, 47, 50
Marcha 8, 34, 39, 84, 88, 89, 90, 103, 107, 108, 109, 110, 112, 113, 114, 115, 116, 120, 124,

126, 129, 130, 131, 132, 133, 134, 135, 136, 137, 138, 139, 166, 238, 275

Mototaxistas 10, 11, 13, 17, 18, 19

O

Obesidade 1, 2, 3, 5, 6, 7, 8, 9, 173, 204, 205, 206, 207

Osteoartrite de joelho 28, 29, 30, 39

Oxigenoterapia 177, 179, 180, 181, 182, 183, 184, 185, 186

P

Palmilhas ortopédicas 1, 2, 3

Plataforma vibratória 80, 84, 87

Prevenção 2, 12, 25, 55, 68, 69, 70, 74, 75, 76, 77, 84, 98, 120, 160, 165, 167, 170, 171, 172, 173, 220, 222, 225, 268, 271, 275, 294, 295, 298, 299, 300

Q

Qualidade de vida 3, 5, 7, 9, 10, 12, 13, 15, 17, 18, 19, 26, 30, 33, 39, 41, 45, 46, 47, 63, 67, 76, 80, 84, 91, 96, 97, 104, 105, 113, 114, 115, 127, 146, 151, 152, 154, 155, 160, 169, 170, 174, 187, 189, 198, 199, 200, 201, 202, 203, 204, 205, 207, 208, 209, 210, 211, 212, 213, 214, 215, 216, 219, 220, 221, 228, 258, 259, 268, 271, 275, 276, 279, 281, 284, 289, 292, 293

R

Reabilitação 22, 23, 29, 32, 34, 44, 51, 53, 55, 65, 66, 67, 80, 84, 91, 92, 96, 98, 99, 118, 119, 121, 129, 130, 131, 132, 133, 135, 138, 147, 154, 160, 170, 172, 220, 221, 238, 271, 279

S

Sono 2, 23, 24, 25, 26, 94, 95, 96, 97, 98, 99, 100, 101, 102, 103, 104, 105, 106, 287

Suporte de peso corporal 129, 133, 134, 135, 138, 139

T

Terapia de alto fluxo 177, 179, 180, 185

Terapia neural 145, 146, 147, 148, 149, 151, 152, 153, 154, 155, 156, 157

Terapia ocupacional 32, 50, 55, 66, 84, 91, 281, 282, 284, 285, 286, 288, 289, 290, 291, 292, 293, 294, 295, 296

Tratamento cosmetológico 258

V

Ventilação não invasiva 177, 181, 185, 186

🌐 www.atenaeditora.com.br
✉ contato@atenaeditora.com.br
📷 @atenaeditora
📘 www.facebook.com/atenaeditora.com.br

A fisioterapia e a terapia ocupacional

E SEUS RECURSOS TERAPÊUTICOS



🌐 www.atenaeditora.com.br
✉ contato@atenaeditora.com.br
📷 @atenaeditora
📘 www.facebook.com/atenaeditora.com.br

A fisioterapia e a terapia ocupacional

E SEUS RECURSOS TERAPÊUTICOS

