

EDSON DA SILVA
(Organizador)

A fisioterapia e a terapia ocupacional

E SEUS RECURSOS TERAPÊUTICOS



EDSON DA SILVA
(Organizador)

A fisioterapia e a terapia ocupacional

E SEUS RECURSOS TERAPÊUTICOS



Editora chefe

Profª Drª Antonella Carvalho de Oliveira

Editora executiva

Natalia Oliveira

Assistente editorial

Flávia Roberta Barão

Bibliotecária

Janaina Ramos

Projeto gráfico

Camila Alves de Cremo

Daphynny Pamplona

Gabriel Motomu Teshima

Luiza Alves Batista

Natália Sandrini de Azevedo

Imagens da capa

iStock

Edição de arte

Luiza Alves Batista

2022 by Atena Editora

Copyright © Atena Editora

Copyright do texto © 2022 Os autores

Copyright da edição © 2022 Atena Editora

Direitos para esta edição cedidos à Atena Editora pelos autores.

Open access publication by Atena Editora



Todo o conteúdo deste livro está licenciado sob uma Licença de Atribuição *Creative Commons*. Atribuição-Não-Comercial-NãoDerivativos 4.0 Internacional (CC BY-NC-ND 4.0).

O conteúdo dos artigos e seus dados em sua forma, correção e confiabilidade são de responsabilidade exclusiva dos autores, inclusive não representam necessariamente a posição oficial da Atena Editora. Permitido o *download* da obra e o compartilhamento desde que sejam atribuídos créditos aos autores, mas sem a possibilidade de alterá-la de nenhuma forma ou utilizá-la para fins comerciais.

Todos os manuscritos foram previamente submetidos à avaliação cega pelos pares, membros do Conselho Editorial desta Editora, tendo sido aprovados para a publicação com base em critérios de neutralidade e imparcialidade acadêmica.

A Atena Editora é comprometida em garantir a integridade editorial em todas as etapas do processo de publicação, evitando plágio, dados ou resultados fraudulentos e impedindo que interesses financeiros comprometam os padrões éticos da publicação. Situações suspeitas de má conduta científica serão investigadas sob o mais alto padrão de rigor acadêmico e ético.

Conselho Editorial**Ciências Biológicas e da Saúde**

Profª Drª Aline Silva da Fonte Santa Rosa de Oliveira – Hospital Federal de Bonsucesso

Profª Drª Ana Beatriz Duarte Vieira – Universidade de Brasília

Profª Drª Ana Paula Peron – Universidade Tecnológica Federal do Paraná

Prof. Dr. André Ribeiro da Silva – Universidade de Brasília

Profª Drª Anelise Levay Murari – Universidade Federal de Pelotas

Prof. Dr. Benedito Rodrigues da Silva Neto – Universidade Federal de Goiás



Prof. Dr. Cirêno de Almeida Barbosa – Universidade Federal de Ouro Preto
Prof^o Dr^a Daniela Reis Joaquim de Freitas – Universidade Federal do Piauí
Prof^o Dr^a Débora Luana Ribeiro Pessoa – Universidade Federal do Maranhão
Prof. Dr. Douglas Siqueira de Almeida Chaves – Universidade Federal Rural do Rio de Janeiro
Prof. Dr. Edson da Silva – Universidade Federal dos Vales do Jequitinhonha e Mucuri
Prof^o Dr^a Elizabeth Cordeiro Fernandes – Faculdade Integrada Medicina
Prof^o Dr^a Eleuza Rodrigues Machado – Faculdade Anhanguera de Brasília
Prof^o Dr^a Elane Schwinden Prudêncio – Universidade Federal de Santa Catarina
Prof^o Dr^a Eysler Gonçalves Maia Brasil – Universidade da Integração Internacional da Lusofonia Afro-Brasileira
Prof. Dr. Ferlando Lima Santos – Universidade Federal do Recôncavo da Bahia
Prof^o Dr^a Fernanda Miguel de Andrade – Universidade Federal de Pernambuco
Prof. Dr. Fernando Mendes – Instituto Politécnico de Coimbra – Escola Superior de Saúde de Coimbra
Prof^o Dr^a Gabriela Vieira do Amaral – Universidade de Vassouras
Prof. Dr. Gianfábio Pimentel Franco – Universidade Federal de Santa Maria
Prof. Dr. Helio Franklin Rodrigues de Almeida – Universidade Federal de Rondônia
Prof^o Dr^a Iara Lúcia Tescarollo – Universidade São Francisco
Prof. Dr. Igor Luiz Vieira de Lima Santos – Universidade Federal de Campina Grande
Prof. Dr. Jefferson Thiago Souza – Universidade Estadual do Ceará
Prof. Dr. Jesus Rodrigues Lemos – Universidade Federal do Piauí
Prof. Dr. Jônatas de França Barros – Universidade Federal do Rio Grande do Norte
Prof. Dr. José Aderval Aragão – Universidade Federal de Sergipe
Prof. Dr. José Max Barbosa de Oliveira Junior – Universidade Federal do Oeste do Pará
Prof^o Dr^a Juliana Santana de Curcio – Universidade Federal de Goiás
Prof^o Dr^a Lívia do Carmo Silva – Universidade Federal de Goiás
Prof. Dr. Luís Paulo Souza e Souza – Universidade Federal do Amazonas
Prof^o Dr^a Magnólia de Araújo Campos – Universidade Federal de Campina Grande
Prof. Dr. Marcus Fernando da Silva Praxedes – Universidade Federal do Recôncavo da Bahia
Prof^o Dr^a Maria Tatiane Gonçalves Sá – Universidade do Estado do Pará
Prof. Dr. Maurilio Antonio Varavallo – Universidade Federal do Tocantins
Prof^o Dr^a Mylena Andréa Oliveira Torres – Universidade Ceuma
Prof^o Dr^a Natiéli Piovesan – Instituto Federaci do Rio Grande do Norte
Prof. Dr. Paulo Inada – Universidade Estadual de Maringá
Prof. Dr. Rafael Henrique Silva – Hospital Universitário da Universidade Federal da Grande Dourados
Prof^o Dr^a Regiane Luz Carvalho – Centro Universitário das Faculdades Associadas de Ensino
Prof^o Dr^a Renata Mendes de Freitas – Universidade Federal de Juiz de Fora
Prof^o Dr^a Sheyla Mara Silva de Oliveira – Universidade do Estado do Pará
Prof^o Dr^a Suely Lopes de Azevedo – Universidade Federal Fluminense
Prof^o Dr^a Vanessa da Fontoura Custódio Monteiro – Universidade do Vale do Sapucaí
Prof^o Dr^a Vanessa Lima Gonçalves – Universidade Estadual de Ponta Grossa
Prof^o Dr^a Vanessa Bordin Viera – Universidade Federal de Campina Grande
Prof^o Dr^a Welma Emidio da Silva – Universidade Federal Rural de Pernambuco



A fisioterapia e a terapia ocupacional e seus recursos terapêuticos

Diagramação: Camila Alves de Cremo
Correção: Yaiddy Paola Martinez
Indexação: Amanda Kelly da Costa Veiga
Revisão: Os autores
Organizador: Edson da Silva

Dados Internacionais de Catalogação na Publicação (CIP)

F537 A fisioterapia e a terapia ocupacional e seus recursos terapêuticos / Organizador Edson da Silva. – Ponta Grossa - PR: Atena, 2022.

Formato: PDF

Requisitos de sistema: Adobe Acrobat Reader

Modo de acesso: World Wide Web

Inclui bibliografia

ISBN 978-65-5983-996-4

DOI: <https://doi.org/10.22533/at.ed.964223103>

1. Terapia ocupacional. 2. Fisioterapia. I. Silva, Edson da (Organizador). II. Título.

CDD 615.82

Elaborado por Bibliotecária Janaina Ramos – CRB-8/9166

Atena Editora
Ponta Grossa – Paraná – Brasil
Telefone: +55 (42) 3323-5493
www.atenaeditora.com.br
contato@atenaeditora.com.br



Atena
Editora
Ano 2022

DECLARAÇÃO DOS AUTORES

Os autores desta obra: 1. Atestam não possuir qualquer interesse comercial que constitua um conflito de interesses em relação ao artigo científico publicado; 2. Declaram que participaram ativamente da construção dos respectivos manuscritos, preferencialmente na: a) Concepção do estudo, e/ou aquisição de dados, e/ou análise e interpretação de dados; b) Elaboração do artigo ou revisão com vistas a tornar o material intelectualmente relevante; c) Aprovação final do manuscrito para submissão.; 3. Certificam que os artigos científicos publicados estão completamente isentos de dados e/ou resultados fraudulentos; 4. Confirmam a citação e a referência correta de todos os dados e de interpretações de dados de outras pesquisas; 5. Reconhecem terem informado todas as fontes de financiamento recebidas para a consecução da pesquisa; 6. Autorizam a edição da obra, que incluem os registros de ficha catalográfica, ISBN, DOI e demais indexadores, projeto visual e criação de capa, diagramação de miolo, assim como lançamento e divulgação da mesma conforme critérios da Atena Editora.



DECLARAÇÃO DA EDITORA

A Atena Editora declara, para os devidos fins de direito, que: 1. A presente publicação constitui apenas transferência temporária dos direitos autorais, direito sobre a publicação, inclusive não constitui responsabilidade solidária na criação dos manuscritos publicados, nos termos previstos na Lei sobre direitos autorais (Lei 9610/98), no art. 184 do Código Penal e no art. 927 do Código Civil; 2. Autoriza e incentiva os autores a assinarem contratos com repositórios institucionais, com fins exclusivos de divulgação da obra, desde que com o devido reconhecimento de autoria e edição e sem qualquer finalidade comercial; 3. Todos os e-book são *open access*, desta forma não os comercializa em seu site, sites parceiros, plataformas de *e-commerce*, ou qualquer outro meio virtual ou físico, portanto, está isenta de repasses de direitos autorais aos autores; 4. Todos os membros do conselho editorial são doutores e vinculados a instituições de ensino superior públicas, conforme recomendação da CAPES para obtenção do Qualis livro; 5. Não cede, comercializa ou autoriza a utilização dos nomes e e-mails dos autores, bem como nenhum outro dado dos mesmos, para qualquer finalidade que não o escopo da divulgação desta obra.



APRESENTAÇÃO

A coletânea '*A fisioterapia e a terapia ocupacional e seus recursos terapêuticos*' é uma obra composta por 26 capítulos, com abordagem de diferentes áreas da Fisioterapia e da Terapia Ocupacional. Os autores trazem discussões científicas por intermédio de pesquisas, ensaios teóricos ou revisões da literatura resultantes de seus projetos acadêmicos ou de atuações profissionais.

A coletânea conta com contribuições de discentes e docentes de vários cursos de graduação e de pós-graduação, bem como de outros profissionais de instituições parcerias das universidades envolvidas. Os capítulos abordam os seguintes temas da reabilitação: ortopedia, neurologia, geriatria, pneumologia, saúde da mulher, oncologia, entre outros.

Os capítulos têm autoria predominante da Fisioterapia, além de dois capítulos da Terapia Ocupacional. Destaca-se a importância da atuação interdisciplinar, revelando os avanços nesses dois campos do ensino superior. Os estudos compartilhados na obra corroboram com a consolidação das atividades acadêmicas que integram, cada vez mais, as universidades, as demais instituições e as comunidades envolvidas.

Espero que os ensaios teóricos e as revisões contidas nessa coletânea contribuam para o enriquecimento da formação universitária e da atuação profissional no âmbito da reabilitação e por meio da atuação da Fisioterapia e da Terapia Ocupacional. Agradeço aos autores da obra e desejo uma ótima leitura a todos.

Edson da Silva


SUMÁRIO

CAPÍTULO 1..... 1

AS ALTERAÇÕES POSTURAIS EM CRIANÇAS E ADOLESCENTES OBESOS E A INDICAÇÃO DA PALMILHA ORTOPÉDICA COMO MEIO DE CORREÇÃO

Everson Willian da Costa

Denise Fatima Porces

 <https://doi.org/10.22533/at.ed.9642231031>

CAPÍTULO 2..... 10

A INTENSIDADE DA DOR LOMBAR EM MOTOTAXISTAS NOS DIAS ATUAIS

Leonardo Dina da Silva

Joice Carvalho da Silva

Livia Beatriz de Sousa Oliveira

Monica Almeida Araújo

Eldson Rodrigues Borges

Dayanne Nielle das Graças Sousa e Silva


Emanuelle Paiva de Vasconcelos Dantas

Gabriella Linhares de Andrade

Alanna Borges Cavalcante

Thaynara Fernandes Sousa Rodrigues

Francisco Bruno da Silva Araujo

 <https://doi.org/10.22533/at.ed.9642231032>

CAPÍTULO 3..... 20

ATUAÇÃO FISIOTERAPÊUTICA NO BRUXISMO: UMA REVISÃO INTEGRATIVA


João Paulo Alves do Couto

Davi Machado Zago

Érica Zanoni Pianizoli

Stefany Oliveira dos Santos

Priscila Silva Fadini

 <https://doi.org/10.22533/at.ed.9642231033>

CAPÍTULO 4..... 28

EFEITOS DA FISIOTERAPIA AQUÁTICA NO TRATAMENTO DA OSTEOARTRITE DE JOELHO: REVISÃO SISTEMÁTICA

Fábio Henrique da Silva

Amanda Baraúna Baptista

Girliane Santana de Jesus

Bianca De Moraes Tomaz

Luciana Pinheiro Miguel

Luelia Teles Jaques de Albuquerque

Marcia Cristina Moura-Fernandes

Ana Carolina Coelho-Oliveira

Aline Reis Silva

Francisco José Salustiano da Silva

Mario Bernardo-Filho

CAPÍTULO 5..... 44

INTERVENÇÃO FISIOTERAPÊUTICA EM PÓS OPERATÓRIO DE RECONSTRUÇÃO DO MANGUITO ROTADOR: RELATO DE CASO

Alexandra Cristiane Orso

Taira Roscziniak

Fabrízio Martin Pelle Perez

Janesca Mansur Guedes

CAPÍTULO 6..... 52

OS EFEITOS DA ACUPUNTURA NO TRATAMENTO DA LOMBALGIA

Leonardo Dina da Silva

Joice Carvalho da Silva

Lívia Beatriz de Sousa Oliveira

Jonho Weslly Lima Antunes

Pollyanna Raquel Costa da Silva

Dayanne Nielle das Graças Sousa e Silva

Emanuelle Paiva de Vasconcelos Dantas

Monica Almeida Araújo

Lorena Alves Silva Cruz

Ana Carolina Silva Barros

Alanna Borges Cavalcante

Emmanuella Mendes Martins Pacheco

Anna karoeny da Silva Santos

Bianca Maria Cardoso de Sousa Vieira

CAPÍTULO 7..... 69

OSTEOPOROSE: VISÃO GERAL

Beatriz da Silva Batista

Fernando José Figueiredo Agostinho D'Abreu Mendes

Hideraldo Luis Bellini Costa da Silva Filho

Erika Maciel Cavalcante

Carlos Eduardo Pereira de Souza

Ana Angélica Mathias Macêdo

CAPÍTULO 8..... 79


REVISÃO DE LITERATURA SOBRE O EXERCÍCIO DE VIBRAÇÃO DE CORPO INTEIRO COMO INTERVENÇÃO PARA CRIANÇAS E ADOLESCENTES COM PARALISIA CEREBRAL

Milena Alves dos Anjos Rodrigues

Matheus da Silva Oliveira

Letícia de Moraes Figueiredo


Luelia Teles Jaques de Albuquerque
Elzi Martins dos Anjos
Bruno Bessa Monteiro de Oliveira
Marcia Cristina Moura-Fernandes
Ana Carolina Coelho-Oliveira
Francisco José Salustiano da Silva
Mario Bernardo-Filho
Danúbia da Cunha de Sá-Caputo

 <https://doi.org/10.22533/at.ed.9642231038>

CAPÍTULO 9..... 94

A QUALIDADE DO SONO E SONOLÊNCIA DIURNA EM PACIENTES COM SEQUELA DE ACIDENTE VASCULAR ENCEFÁLICO


Leonardo Dina da Silva
Joice Carvalho da Silva
Lívia Beatriz de Sousa Oliveira
Jairana Cristina Da Silva Santos
Dayanne Nielle das Graças Sousa e Silva
Emanuelle Paiva de Vasconcelos Dantas
Anna karoeny da Silva Santos
Mayra de Brito Saraiva
Ravenna dos Santos Farias
Laylla Mickaelle de Sousa Ferreira
Yara Sampaio Ramos de Souza
Bianca Maria Cardoso de Sousa Vieira

 <https://doi.org/10.22533/at.ed.9642231039>

CAPÍTULO 10..... 107

EFEITOS DA ESTIMULAÇÃO AUDITIVA RÍTMICA NA MARCHA DE INDIVÍDUOS COM DOENÇA DE PARKINSON: UMA REVISÃO INTEGRATIVA

Lucas Jucá de Barros
José Gustavo Timóteo de Araújo
Jordana Cabral de Oliveira
Camila Maria Mendes Nascimento
Aline Cireno Teobaldo
Jéssica Maria Nogueira de Souza


 <https://doi.org/10.22533/at.ed.96422310310>

CAPÍTULO 11 117

LIMITAÇÕES FUNCIONAIS EM PACIENTES DIAGNOSTICADOS COM HANSENÍASE E ABORDAGEM FISIOTERAPÊUTICA

Emanuel Monteiro Oliveira
Adriano Pinho Silva
Arieliton Leal Oliveira
Emígdio Nogueira Coutinho
Érica Monteiro Oliveira
Fernando Ítalo Sousa Martins

Igor Luan Galdino Ribeiro
Kelly Pereira Rodrigues dos Santos
Lucas Gabriel Ribeiro Limeira
Marcio Marinho Magalhães
Misslane Moraes da Silva
Raimundo Nonato Cardoso Miranda Junior

 <https://doi.org/10.22533/at.ed.96422310311>

CAPÍTULO 12..... 129

O USO DO SUPORTE PARCIAL DE PESO CORPORAL EM PACIENTES NEUROLÓGICOS


Brenda Varão Bogéa
Irla Nunes Reis
Priscila Menez da Cruz Ferreira
Camila Pacheco Lima de Albuquerque
Renata Hernandes Leal
Débora Cristine Lima dos Santos
Kelly Hlorrany Guimarães da Silva
Samara de Carvalho Paiva
Marcelo Henrique Ribeiro de Azevedo

 <https://doi.org/10.22533/at.ed.96422310312>

CAPÍTULO 13..... 145

TRATAMENTO DA DOR CRÔNICA COM AUXÍLIO DA TERAPIA NEURAL

Leonardo Dina da Silva
Joice Carvalho da Silva
Jairana Cristina Da Silva Santos
Dayanne Nielle das Graças Sousa e Silva
Emanuelle Paiva de Vasconcelos Dantas
Mayra Bruna Fernandes de Araújo
Maria Luiza Araujo Soares Frazão
Mayra de Brito Saraiva
Mayana Rosa de Sousa
Ravenna dos Santos Farias
Yanca Sousa Lima
Francisco Bruno da Silva Araujo
Keilane de Sousa Lima
Emmanuella Mendes Martins Pacheco


 <https://doi.org/10.22533/at.ed.96422310313>

CAPÍTULO 14..... 158

AVALIAÇÃO DA CAPACIDADE FUNCIONAL DE IDOSOS INSTITUCIONALIZADOS

Leonardo Dina da Silva
Joice Carvalho da Silva
Lívia Beatriz de Sousa Oliveira
Dayanne Nielle das Graças Sousa e Silva
Emanuelle Paiva de Vasconcelos Dantas


Jonho Weslly Lima Antunes
Pollyanna Raquel Costa da Silva
Monica Almeida Araújo
Maria Luiza Araujo Soares Frazão
Monique Eva Marques Pereira
Ariela Thaís Albuquerque da Silva

 <https://doi.org/10.22533/at.ed.96422310314>

CAPÍTULO 15..... 169

FISIOTERAPIA: INTERVENÇÃO PRIMÁRIA À POPULAÇÃO IDOSA DURANTE PANDEMIA DE COVID-19


Ana Carolina de Jacomo Claudio
Angélica Yumi Sambe
Fernanda Zardetto de Lima
Lauren Louise Ramos Oliveira
Ana Carolina Ferreira Tsunoda Del Antonio
Fabrício José Jassi
Tiago Tsunoda Del Antonio

 <https://doi.org/10.22533/at.ed.96422310315>

CAPÍTULO 16..... 177

EFEITOS COMPARATIVOS DA TERAPIA DE ALTO FLUXO E DA VENTILAÇÃO NÃO INVASIVA NA INSUFICIÊNCIA RESPIRATÓRIA AGUDA


Ana Carolina Martins

 <https://doi.org/10.22533/at.ed.96422310316>

CAPÍTULO 17..... 187

EXERCÍCIOS AERÓBICOS E RESISTIDOS EM PACIENTES COM DOENÇA PULMONAR OBSTRUTIVA CRÔNICA: ESTUDO DE CASOS

Thaís Telles Risso
Joana Maioli Lima
Nathália Leal
Tielle dos Santos Alves

 <https://doi.org/10.22533/at.ed.96422310317>

CAPÍTULO 18..... 201

QUALIDADE DE VIDA E NÍVEL DE ATIVIDADE FÍSICA: AVALIAÇÃO PROFISSIONAL NA UNIDADE DE TERAPIA INTENSIVA


Glívia Maria Barros Delmondes
Jéssica Natacia De Sanatana Santos
Polyanna Guerra Chaves Quirino
Camila Matias de Almeida Santos
Maria Lúcia Nascimento Antunes

 <https://doi.org/10.22533/at.ed.96422310318>

CAPÍTULO 19.....216

ABORDAGEM FISIOTERAPÊUTICA EM PACIENTES COM CÂNCER DE MAMA


Luana Dantas De Lima
Ana Beatriz Pereira da Silva
Ana Clara dos Santos
Denys Ferreira Leandro
Graziela Nogueira Eduardo
Irislaine Ranieli Ferreira de Souza
Joavy Silva Gouveia
Lorena Marcolino de Souza
Maria Fernanda Jozino Honorato
Pedro Paulo de Sá Cavalcante

 <https://doi.org/10.22533/at.ed.96422310319>

CAPÍTULO 20.....223

ATUAÇÃO DA FISIOTERAPIA EM UM GRUPO DE GESTANTES NO MUNICÍPIO DE CAMOCIM/CE: RELATO DE EXPERIÊNCIA


Bárbara de Paula Andrade Torres

 <https://doi.org/10.22533/at.ed.96422310320>

CAPÍTULO 21.....228

ATUAÇÃO DA FISIOTERAPIA VISUAL FRENTE AOS TRATAMENTOS DO GLAUCOMA: UMA REVISÃO DE LITERATURA


Lívia Maria Vieira Sales
Thiago Félix Alves
Maria Suzana Bezerra Gregorio
Dávila Rânalli de Almeida Nascimento
Maria Aparecida Alves Rodrigues
Gabriel Oliveira Moreira
Maria Bianca Damasio
William Clei Vera Cruz dos Santos
Maria Zildane Cândido Feitosa Pimentel
Antônia Arlete Oliveira
Bruna Santos Grangeiro

 <https://doi.org/10.22533/at.ed.96422310321>

CAPÍTULO 22.....241

ESTUDO DA ANATOMIA HUMANA NO CURSO DE FISIOTERAPIA: PERCEPÇÕES DOS DISCENTES SOBRE O ENSINO-APRENDIZAGEM

Ana Vitória Fontinele Benicio
Flávia da Silva Cardoso
Anne Heracléia de Brito e Silva

 <https://doi.org/10.22533/at.ed.96422310322>

CAPÍTULO 23.....	258
POSSIBILIDADES TERAPÊUTICAS NOS CASOS DE EFLÚVIO TELÓGENO	
Vicente Alberto Lima Bessa	
 https://doi.org/10.22533/at.ed.96422310323	
CAPÍTULO 24.....	268
EFEITOS DO TREINO DE ESTABILIZAÇÃO SEGMENTAR LOMBAR EM PACIENTES COM LOMBALGIA: REVISÃO DE LITERATURA	
Keyla Iane Donato Brito Costa	
Lorrany Oliveira Vieira	
Rhanna Alice Lima Santos	
 https://doi.org/10.22533/at.ed.96422310324	
CAPÍTULO 25.....	281
INFLUÊNCIAS DO CLIMATÉRIO NA VIDA OCUPACIONAL: PERSPECTIVAS DA TERAPIA OCUPACIONAL	
Larissa Mayumi Moriya	
Soraia Aragão Oliveira	
Marcella Covesi Dainese	
Maria Luisa Gazabim Simões Ballarin	
 https://doi.org/10.22533/at.ed.96422310325	
CAPÍTULO 26.....	294
COMBATE AO BULLYING E CYBERBULLYING E SUAS REPERCUSSÕES NA SAÚDE E NAS OCUPAÇÕES DE CRIANÇAS E ADOLESCENTES ATRAVÉS DE UM PROJETO DE EXTENSÃO: UM OLHAR TERAPÊUTICO OCUPACIONAL	
Gigryane Taiane Chagas Brito	
Paola Crislayne Sampaio Trindade	
Bruna Cláudia Meireles Khayat	
 https://doi.org/10.22533/at.ed.96422310326	
SOBRE O ORGANIZADOR	301
ÍNDICE REMISSIVO.....	302

CAPÍTULO 26

COMBATE AO BULLYING E CYBERBULLYING E SUAS REPERCUSSÕES NA SAÚDE E NAS OCUPAÇÕES DE CRIANÇAS E ADOLESCENTES ATRAVÉS DE UM PROJETO DE EXTENSÃO: UM OLHAR TERAPÊUTICO OCUPACIONAL

Data de aceite: 01/03/2022

Data de submissão: 06/01/2022

Gigryane Taiane Chagas Brito

Universidade Federal do Pará, Faculdade de Fisioterapia e Terapia Ocupacional (FFTO)
Belém – Pará
<https://orcid.org/0000-0002-3224-0258>

Paola Crislayne Sampaio Trindade

Universidade Federal do Pará, Faculdade de Fisioterapia e Terapia Ocupacional (FFTO)
Belém – Pará
<http://orcid.org/0000-0003-2242-8254>

Bruna Cláudia Meireles Khayat

Universidade Federal do Pará. Instituto de Ciências Biológicas
<https://orcid.org/0000-0002-3962-1483>

RESUMO: O presente trabalho tem por objetivo relatar a experiência de um projeto de extensão voltado para a prevenção, combate ao bullying e cyberbullying, e foi elaborado a partir das experiências realizadas durante a extensão universitária desenvolvida ao longo do ano de 2020. Diante do cenário pandêmico, tal projeto utilizou-se de estratégias e ferramentas virtuais para promover educação em saúde e conscientizar sobre os prejuízos causados pela problemática do bullying. Dentre as ferramentas utilizadas, destacam-se: a criação de um perfil nas redes sociais com compartilhamento de informações gerais acerca dos tipos de bullying, suas repercussões na saúde de crianças e

adolescentes e a criação de uma cartilha informativa. Tal cartilha se apresenta como mais uma estratégia eficaz na temática abordada e que traz para tal realidade o olhar terapêutico ocupacional e sua atuação na tentativa de amenizar os impactos e as repercussões ocupacionais existentes na vida desse público.

PALAVRAS-CHAVE: Bullying; Educação em saúde; Terapia Ocupacional.

COMBATING BULLYING AND CYBERBULLYING AND ITS REPERCUSSIONS ON THE HEALTH AND OCCUPATIONS OF CHILDREN AND ADOLESCENTS THROUGH AN EXTENSION PROJECT: AN OCCUPATIONAL THERAPEUTIC PERSPECTIVE

ABSTRACT: This paper aims to report an experience of an extension project aimed at preventing, combating bullying and cyberbullying, and was drawn from the experiences carried out during the university extension carried out throughout 2020. Given the pandemic scenario, the project uses virtual strategies and tools to promote health education and raise awareness about the damage caused by the problem of bullying. Among the tools used, the following stand out: creating a profile on social networks with sharing of general information about the types of bullying. Its repercussions on the health of children and adolescents. Creating an informative booklet. This booklet presents itself as another effective strategy in the addressed theme. It brings to this reality the occupational therapeutic look and its performance to mitigate

the impacts and occupational repercussions existing in the life of this audience.

KEYWORDS: Bullying; Health education; Occupational therapy.

INTRODUÇÃO

O bullying, como é conhecido mundialmente, consiste em uma prática realizada, tanto por garotos quanto por garotas, com o fim de agredir, chantagear ou humilhar intencionalmente uma pessoa ou um grupo de pessoas, considerados pelos agressores como pessoas fracas e que “destoam” do meio onde estão inseridas (GONÇALVES, 2016). A palavra *bullying* é derivada do verbo inglês *bully*, onde se utiliza a superioridade física para intimidar ou humilhar alguém. Também pode ser empregada como adjetivo, se referindo a valentão ou tirano. Emprega-se esta expressão para explicar um fenômeno comumente observado em grupos sociais, sobretudo em escolas, caracterizado pela presença de comportamentos agressivos, cruéis, intencionais e repetitivos adotados por uma ou mais pessoas contra outras, sem motivação evidente. (SCHULTZ, *et al.*, 2012).

Segundo a Lei 13.185/2015, em seu Art. 2º, o bullying ou intimidação sistemática é caracterizado por: ataques físicos, insultos pessoais, apelidos pejorativos, ameaças, isolamento e calúnias (MINISTÉRIO DA EDUCAÇÃO, 2019). Entre os tipos de prática dessa violência, destaca-se o cyberbullying, tendo em vista o cenário globalizado atual, a intimidação sistemática passou a não se limitar somente a espaços físicos (escola e etc), mas também realizada agora em espaços virtuais, intitulado como cyberbullying.

As consequências do bullying em crianças e adolescentes são diversas, e prejudicam o seu desenvolvimento saudável, tornando-se até mesmo um problema de saúde pública. Prejuízos esses que vão desde o rendimento escolar, ao isolamento e depressão; e que afetam a saúde física e mental, além do desempenho em suas ocupações. Dentre os prejuízos mais comuns estão: problemas no desempenho da participação social, autolesões, transtornos mentais; fobia escolar, distúrbios alimentares, perda de habilidades sociais e ideações suicidas (PANÚNCIO-PINTO *et al.*, 2019; SILVA, 2020).

METODOLOGIA

Trata-se de um relato de experiência, qualitativo, acerca das intervenções realizadas por um projeto de extensão universitária com enfoque na prevenção e combate ao bullying e cyberbullying junto a crianças e adolescentes; desenvolvido por acadêmicas de Terapia Ocupacional e professora orientadora. O projeto tinha como foco a intervenção em campo vinculado a uma instituição de acolhimento de crianças e adolescentes; todavia, devido a pandemia do Covid-19 e medidas de segurança, adotadas, para conter a propagação do vírus, no ano de 2020 e 2021, as ações sofreram modificações tais como construção de uma cartilha ilustrativa com informações sobre o tema; assumiu um caráter virtual para a

divulgação das atividades realizadas no projeto; e produção de resumos para publicação em anais e/ou revistas de congressos. Durante os desdobramentos do projeto, ocorreram diversas atividades de cunho virtual mantendo os objetivos principais do trabalho, a fim de alcançar os diversos públicos como crianças, adolescentes, profissionais e comunidade acadêmica.

RESULTADOS

Apresenta-se como resultado ações que consistiram na criação de um perfil nas redes sociais (Imagem 1), em que há divulgação contínua de informativos sobre a temática como: os conceitos e diferença entre bullying e cyberbullying, os tipos, suas repercussões ocupacionais, dicas de filmes que retratam sobre a temática, atuação da Terapia Ocupacional, etc. Além da construção de uma cartilha informativa a respeito do tema, suas repercussões na vida do público alvo e as formas de buscar ajuda (Imagem 2); assim como publicações de resumos em congresso (Imagem 3 e 4).

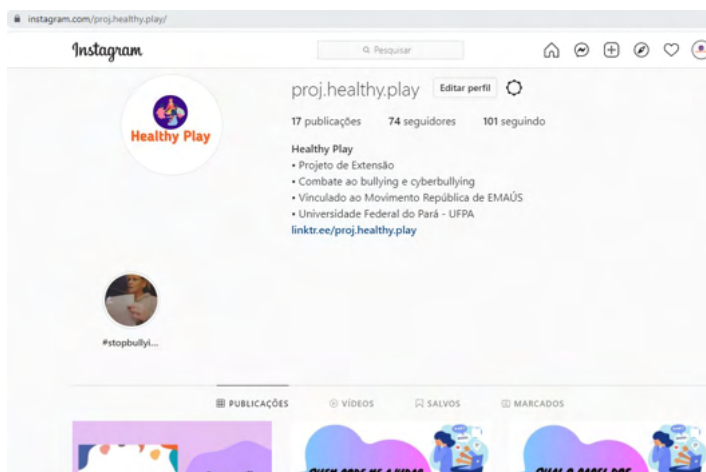


Imagem 1: Página na rede social de comunicação

Fonte: Instagram



Imagem 2: Cartilha de combate ao Bullying

Fonte: Autoras




Imagem 3: Publicação de Resumo

Fonte: Autoras




Imagem 4: Publicação de Resumo

DISCUSSÃO

Este estudo tem como objetivo descrever as ações de combate e prevenção ao bullying e cyberbullying que podem atuar direta ou indiretamente na redução, no controle e na prevenção desse tipo de violência nos diferentes contextos que crianças e adolescentes estejam inseridos. Segundo Martins e Faust (2018), algumas intervenções são desenvolvidas almejando identificar fatores de proteção e de riscos que se mostram importantes para um melhor ajuste da criança e do adolescente. Gonçalves, Cardoso e Argimon (2019), referem que não há um consenso na literatura de qual a melhor intervenção a ser utilizada no combate ao bullying.

De acordo com a literatura, o ambiente escolar tem se tornado o lugar de maior propagação do bullying, e as redes sociais do cyberbullying. Nesse sentido, ações como campanhas de conscientização são realizadas pela comunidade escolar visando traçar medidas como meios de combater atitudes hostis e provocações que caracterizam tal tipo de violência (CARVALHO, MOREIRA e TELES, 2017). Nesse contexto, o artigo 5º da Lei 13.185/2015 estabelece que “É dever do estabelecimento de ensino, dos clubes e das agremiações recreativas assegurar medidas de conscientização, prevenção, diagnose e combate a violência e à intimidação sistemática (bullying)” (BRASIL, 2015).

Ademais, Carvalho, Moreira e Teles (2017) destacam algumas estratégias construídas no ambiente escolar como meio de combater a intimidação sistemática como orientações sobre o assunto direcionados para pais e alunos, estabelecimento de regras disciplinares, identificação e acompanhamento de casos de bullying pelos orientadores escolares (psicólogos, psicopedagogos e outros profissionais que podem auxiliar em tal assistência).

Atualmente, a internet tem assumido um importante papel no cotidiano de crianças e adolescentes e, juntamente, com suas ferramentas precisam ser exploradas por pais e instituições educacionais (MASSAD, WANZINACK, 2015). Assim, desempenhando um papel de geradores de reflexões acerca do uso responsável e saudável dos recursos tecnológicos, trazendo informações sobre os prejuízos e riscos do bullying e cyberbullying (FANTE E PEDRA apud ARCIE et al., 2016).

Silva (2020), em seu estudo desenvolveu uma campanha “antibullying” se utilizando da ferramenta mais manuseada pelas crianças e adolescentes, as redes sociais, dentre elas a escolhida foi o “facebook”; as ações realizadas foi a disponibilização de conteúdos como conceituação e diferença de tais violências, incentivo à denúncia, informações pertinentes para os pais, vítimas e professores; e divulgação das atividades elaboradas em relação ao tema. O que corrobora para o incentivo do uso com maior frequência dos meios tecnológicos para o desenvolvimento de ações de combate ao bullying e cyberbullying, alcançando, de forma mais efetiva, o público alvo desta pesquisa.

CONCLUSÃO

É fato que tal violência está em crescente na sociedade, atingindo e causando prejuízos escolares e ocupacionais ao público infanto-juvenil. Diante desse cenário é necessário que sejam construídos caminhos para se combater o bullying, ainda que de maneira gradual, se utilizando de diversas estratégias, incluindo o uso das ferramentas da internet, para tal ação antibullying que provoque a reflexão e a conscientização de crianças, adolescentes, pais e educadores. Este estudo e as atuações do projeto de extensão, com previsão de finalização para fevereiro de 2022, tem-se expectativa de continuidade das redes sociais, pois trouxe novas perspectivas diante da vivência proporcionada pelo projeto. Ademais, visa contribuir para a sensibilização e reflexão acerca dos efeitos causados pelo bullying e cyberbullying na vida de crianças e adolescentes; e para fomentar novas pesquisas sobre o uso das redes sociais no combate a esse tipo de violência.

REFERÊNCIAS

- ARCIE, J. B. et al. **Cyberbullying: ações pedagógicas de caráter preventivo no contexto escolar**. PSICOFAE, Curitiba, v.5, n.1, p. 89-98, Julho de 2016.
- BRASIL. Lei nº. 13.185, de 6 de novembro de 2015. **Institui o Programa de combate à intimidação sistemática (Bullying)**. Disponível em:http://www.planalto.gov.br/ccivil_03/_ato2015-2018/2015/lei/l13185.htm. Acesso em: 24 de setembro de 2021.
- BRASIL. Ministério da Educação. **Lei nº 13.185. 6 de Novembro de 2015**, Brasília.
- CARVALHO, L. J.; MOREIRA, D. B.; TELES, C. A. **Políticas públicas de combate ao bullying no âmbito escolar: estratégias de enfrentamento no Brasil, Estados Unidos, Finlândia, Espanha e Portugal**. Revista Projeção, Direito e Sociedade, 8(2), 34-45, 2017.
- GONÇALVES, F. V., CARDOSO, N. O.; ARGIMON, I. I. L. **Estratégias de intervenção para adolescentes em situações de bullying escolar: uma revisão sistemática**. Contextos Clínicos, v. 12, n. 2, p. 16, 2019.
- GONÇALVES, J. R. F. R. **Bullying: o comportamento violento no âmbito escolar, sua interferência no processo de aprendizagem e o papel da família na dissolução desse conflito**. Revista Jurídica Cesumar-Mestrado, v. 16, n. 1, p. 9-24, 2016.
- MARTINS, F. S.; FAUST, G. I. **Prevenção ao bullying: intervenção baseada na Abordagem Cognitivo-Comportamental**. Revista Brasileira de Terapias Cognitivas, v. 14, n. 2, p. 113-120, 2018.
- MASSAD, C. E. F.; WANZINACK, C. **Violência, gênero e diversidade: desafios para a educação e o desenvolvimento**. In: WANZINACK, C; SIGNORELLI, M. C. (Orgs.). 1. ed Rio de Janeiro: Autografia, 2015.
- PANÚNCIO-PINTO, M. P.; ALPES, M. F.; COLARES, M. F. A. **Situações de violência interpessoal/bullying na Universidade: recortes do cotidiano acadêmico de estudantes da área da saúde**. Revista Brasileira de Educação Médica, 2019.

SCHULTZ, N. C. W. et al. **A compreensão sistêmica do bullying**. Psicologia em Estudo, v. 17, p. 247-254, 2012.

SILVA, D. P. **A educação como ferramenta na prevenção e combate ao Cyberbullying**. ScientiaTec, v. 7, n. 2, 2020.

WANZINACK, C.; SIGNORELLI, M. C (Orgs). **Violência, gênero e diversidade: desafios para a educação e o desenvolvimento**. Rio de Janeiro: Editora Autografia, 2015.

SOBRE O ORGANIZADOR

EDSON DA SILVA-Possui graduação em Fisioterapia pela Fundação Educacional de Caratinga (2001), mestrado (2007) e doutorado em Biologia Celular e Estrutural pela Universidade Federal de Viçosa (2013). Possui especialização em Educação em Diabetes pela Universidade Paulista (2017), em Tecnologias Digitais e Inovação na Educação pelo Instituto Prominas (2020) e em Games e Gamificação na Educação pelo Centro Universitário Internacional (2021). Educador em Diabetes pela *International Diabetes Federation-SACI/ADJ Diabetes Brasil/Sociedade Brasileira de Diabetes* (2018). Atualmente é professor Associado na Universidade Federal dos Vales do Jequitinhonha e Mucuri (UFVJM), lotado no Departamento de Ciências Básicas (DCB) da Faculdade de Ciências Biológicas e da Saúde (FCBS). Ministra disciplinas de Anatomia Humana para diferentes cursos de graduação. No Programa de Pós-Graduação em Saúde, Sociedade e Ambiente (SaSA) atua na linha de pesquisa Educação, Saúde e Cultura. Desde 2019 está na Vice-Coordenação do Programa de Pós-Graduação em Ciências da Nutrição (PPGCN), no qual atua nas áreas de Nutrição e Saúde Coletiva. É líder do Grupo de Estudo do Diabetes (GED) credenciado pelo CNPq no Diretório dos Grupos de Pesquisa no Brasil. Desde 2006 desenvolve ações interdisciplinares de formação em saúde mediada pela extensão universitária, entre elas várias coordenações de projetos locais, além de projetos desenvolvidos em Operações do Projeto Rondon com atuações nas regiões Norte, Nordeste, Centro-Oeste e Sudeste do Brasil. Atua na área de anatomia humana, diabetes e educação em saúde. É membro da Sociedade Brasileira de Diabetes, membro de corpos editoriais e parecerista *ad hoc* de revistas científicas nacionais e internacionais da área de ciências biológicas, saúde e educação. É membro do Corpo Editorial da Revista Brasileira de Extensão Universitária (RBEU) e Diretor Científico da Coleção de Livros 'Tecnologia e Inovação na Educação em Saúde' da Editora Appris.

ÍNDICE REMISSIVO

A

Acidente Vascular Encefálico 94, 95, 96, 97, 103, 105, 106, 131, 133

Acupuntura 18, 21, 22, 25, 26, 27, 52, 53, 54, 55, 56, 61, 62, 63, 64, 65, 66, 67, 68, 145, 228, 233, 235, 269

Alterações posturais 1, 2, 3, 5, 6, 7, 8, 9, 273

Anatomia humana 241, 242, 243, 244, 245, 246, 247, 248, 249, 250, 251, 252, 253, 254, 255, 257, 301

Atividade física 6, 9, 15, 19, 74, 84, 154, 164, 169, 170, 171, 172, 173, 174, 175, 199, 201, 202, 203, 204, 206, 208, 209, 211, 212, 213, 214, 215, 276

Avaliação 3, 5, 6, 7, 18, 19, 22, 23, 25, 26, 29, 35, 36, 37, 38, 40, 44, 46, 47, 48, 49, 55, 56, 67, 89, 90, 96, 99, 100, 101, 103, 104, 105, 110, 112, 114, 115, 124, 125, 127, 135, 136, 147, 152, 158, 159, 160, 161, 162, 163, 164, 166, 167, 180, 181, 187, 189, 190, 191, 193, 194, 195, 197, 201, 204, 205, 207, 211, 212, 230, 240, 251, 254, 263, 265, 266, 270, 290

B

Baixa densidade óssea 69, 73, 76

Bruxismo 20, 21, 22, 23, 24, 25, 26, 27

Bullying 294, 295, 296, 297, 298, 299, 300

C

Câncer de mama 216, 217, 218, 219, 220, 221, 222

Cinesioterapia 8, 47, 49, 50, 199, 217, 220, 269, 277

Climatério 281, 282, 283, 284, 286, 287, 288, 289, 290, 291, 292, 293

Coluna lombar 11, 13, 14, 16, 19, 64

COVID-19 104, 169, 170, 171, 173, 174, 175, 177, 179, 184, 185, 227, 255, 256, 257, 261, 265, 267, 295

D

Desempenho físico funcional 187

Disfunção temporomandibular 20, 26

Doença de Parkinson 107, 108, 109, 112, 116

Doença pulmonar obstrutiva crônica 73, 181, 187, 188, 198, 199, 200

Dor crônica 25, 63, 67, 145, 146, 147, 148, 151, 154, 155

Dor lombar 10, 11, 12, 13, 15, 18, 52, 53, 54, 56, 64, 65, 66, 67, 68, 152, 155, 157, 168, 268, 269, 270, 271, 272, 273, 274, 275, 276, 277, 278, 279, 280

E

Educação em saúde 68, 105, 120, 126, 169, 171, 172, 174, 223, 226, 227, 292, 294, 301
Eflúvio telógeno 258, 259, 260, 261, 262, 263, 264, 265, 266
Encefalopatia crônica da infância 80
Ensino-aprendizagem 241, 243, 244, 245, 246, 247, 248, 249, 250, 251, 252, 253, 254, 255
Envelhecimento 30, 71, 72, 159, 163, 165, 166, 167, 171, 172, 173, 174, 175, 217, 281, 282, 283, 284, 286, 287, 288, 291
Estabilização segmentar 66, 268, 270, 271, 273, 274, 275, 276, 278, 279
Estimulação auditiva rítmica 107, 108, 109, 112, 116
Estimulação visual 228, 229, 230, 232, 233, 234, 238, 239
Exercício aeróbico 187, 189

F

Fisioterapia aquática 28, 29, 31, 32, 34, 35, 38, 39, 40, 41

G

Glaucoma 228, 229, 230, 231, 233, 234, 237, 238, 239, 240
Gravidez 223, 224, 263

H

Hanseníase 117, 118, 119, 120, 121, 123, 124, 125, 126, 127, 128, 163
Hidroterapia 29, 31, 32, 38, 39, 42, 84, 269

I

Idoso 158, 159, 160, 161, 163, 165, 166, 167, 169, 172, 174
Institucionalização 158, 159, 161
Insuficiência respiratória 177, 178, 179, 180, 181, 184, 185, 186
Intervenção fisioterapêutica 20, 44, 45, 48, 123, 125, 166, 167, 216, 217, 218, 220
Isolamento social 169, 170, 171, 172, 174, 175

L

Limitações funcionais 30, 117, 118, 120, 121, 159, 165
Lombalgia 10, 12, 14, 15, 16, 17, 18, 19, 52, 53, 54, 55, 56, 61, 63, 64, 65, 66, 67, 68, 152, 154, 155, 268, 269, 270, 271, 272, 273, 274, 275, 276, 277, 278, 279

M

Manguito rotador 44, 45, 46, 47, 50
Marcha 8, 34, 39, 84, 88, 89, 90, 103, 107, 108, 109, 110, 112, 113, 114, 115, 116, 120, 124,

126, 129, 130, 131, 132, 133, 134, 135, 136, 137, 138, 139, 166, 238, 275

Mototaxistas 10, 11, 13, 17, 18, 19

O

Obesidade 1, 2, 3, 5, 6, 7, 8, 9, 173, 204, 205, 206, 207

Osteoartrite de joelho 28, 29, 30, 39

Oxigenoterapia 177, 179, 180, 181, 182, 183, 184, 185, 186

P

Palmilhas ortopédicas 1, 2, 3

Plataforma vibratória 80, 84, 87

Prevenção 2, 12, 25, 55, 68, 69, 70, 74, 75, 76, 77, 84, 98, 120, 160, 165, 167, 170, 171, 172, 173, 220, 222, 225, 268, 271, 275, 294, 295, 298, 299, 300

Q

Qualidade de vida 3, 5, 7, 9, 10, 12, 13, 15, 17, 18, 19, 26, 30, 33, 39, 41, 45, 46, 47, 63, 67, 76, 80, 84, 91, 96, 97, 104, 105, 113, 114, 115, 127, 146, 151, 152, 154, 155, 160, 169, 170, 174, 187, 189, 198, 199, 200, 201, 202, 203, 204, 205, 207, 208, 209, 210, 211, 212, 213, 214, 215, 216, 219, 220, 221, 228, 258, 259, 268, 271, 275, 276, 279, 281, 284, 289, 292, 293

R

Reabilitação 22, 23, 29, 32, 34, 44, 51, 53, 55, 65, 66, 67, 80, 84, 91, 92, 96, 98, 99, 118, 119, 121, 129, 130, 131, 132, 133, 135, 138, 147, 154, 160, 170, 172, 220, 221, 238, 271, 279

S

Sono 2, 23, 24, 25, 26, 94, 95, 96, 97, 98, 99, 100, 101, 102, 103, 104, 105, 106, 287

Suporte de peso corporal 129, 133, 134, 135, 138, 139

T

Terapia de alto fluxo 177, 179, 180, 185

Terapia neural 145, 146, 147, 148, 149, 151, 152, 153, 154, 155, 156, 157

Terapia ocupacional 32, 50, 55, 66, 84, 91, 281, 282, 284, 285, 286, 288, 289, 290, 291, 292, 293, 294, 295, 296

Tratamento cosmetológico 258

V

Ventilação não invasiva 177, 181, 185, 186

🌐 www.atenaeditora.com.br

✉ contato@atenaeditora.com.br

📷 @atenaeditora

📘 www.facebook.com/atenaeditora.com.br

A fisioterapia e a terapia ocupacional

E SEUS RECURSOS TERAPÊUTICOS



🌐 www.atenaeditora.com.br
✉ contato@atenaeditora.com.br
📷 @atenaeditora
📘 www.facebook.com/atenaeditora.com.br

A fisioterapia e a terapia ocupacional

E SEUS RECURSOS TERAPÊUTICOS

