

Marcus Fernando da Silva Praxedes  
(Organizador)



# POLÍTICAS E PRÁTICAS

EM SAÚDE E ENFERMAGEM

4

  
Atena  
Editora  
Ano 2022

Marcus Fernando da Silva Praxedes  
(Organizador)



# POLÍTICAS E PRÁTICAS

EM SAÚDE E ENFERMAGEM

4

  
Atena  
Editora  
Ano 2022

**Editora chefe**

Profª Drª Antonella Carvalho de Oliveira

**Editora executiva**

Natalia Oliveira

**Assistente editorial**

Flávia Roberta Barão

**Bibliotecária**

Janaina Ramos

**Projeto gráfico**

Camila Alves de Cremona

Daphynny Pamplona

Gabriel Motomu Teshima

Luiza Alves Batista

Natália Sandrini de Azevedo

**Imagens da capa**

iStock

**Edição de arte**

Luiza Alves Batista

2022 by Atena Editora

Copyright © Atena Editora

Copyright do texto © 2022 Os autores

Copyright da edição © 2022 Atena Editora

Direitos para esta edição cedidos à Atena Editora pelos autores.

Open access publication by Atena Editora



Todo o conteúdo deste livro está licenciado sob uma Licença de Atribuição Creative Commons. Atribuição-Não-Comercial-NãoDerivativos 4.0 Internacional (CC BY-NC-ND 4.0).

O conteúdo dos artigos e seus dados em sua forma, correção e confiabilidade são de responsabilidade exclusiva dos autores, inclusive não representam necessariamente a posição oficial da Atena Editora. Permitido o *download* da obra e o compartilhamento desde que sejam atribuídos créditos aos autores, mas sem a possibilidade de alterá-la de nenhuma forma ou utilizá-la para fins comerciais.

Todos os manuscritos foram previamente submetidos à avaliação cega pelos pares, membros do Conselho Editorial desta Editora, tendo sido aprovados para a publicação com base em critérios de neutralidade e imparcialidade acadêmica.

A Atena Editora é comprometida em garantir a integridade editorial em todas as etapas do processo de publicação, evitando plágio, dados ou resultados fraudulentos e impedindo que interesses financeiros comprometam os padrões éticos da publicação. Situações suspeitas de má conduta científica serão investigadas sob o mais alto padrão de rigor acadêmico e ético.

**Conselho Editorial****Ciências Biológicas e da Saúde**

Profª Drª Aline Silva da Fonte Santa Rosa de Oliveira – Hospital Federal de Bonsucesso

Profª Drª Ana Beatriz Duarte Vieira – Universidade de Brasília

Profª Drª Ana Paula Peron – Universidade Tecnológica Federal do Paraná

Prof. Dr. André Ribeiro da Silva – Universidade de Brasília

Profª Drª Anelise Levay Murari – Universidade Federal de Pelotas

Prof. Dr. Benedito Rodrigues da Silva Neto – Universidade Federal de Goiás



Prof. Dr. Cirênio de Almeida Barbosa – Universidade Federal de Ouro Preto  
Prof<sup>o</sup> Dr<sup>a</sup> Daniela Reis Joaquim de Freitas – Universidade Federal do Piauí  
Prof<sup>o</sup> Dr<sup>a</sup> Débora Luana Ribeiro Pessoa – Universidade Federal do Maranhão  
Prof. Dr. Douglas Siqueira de Almeida Chaves – Universidade Federal Rural do Rio de Janeiro  
Prof. Dr. Edson da Silva – Universidade Federal dos Vales do Jequitinhonha e Mucuri  
Prof<sup>o</sup> Dr<sup>a</sup> Elizabeth Cordeiro Fernandes – Faculdade Integrada Medicina  
Prof<sup>o</sup> Dr<sup>a</sup> Eleuza Rodrigues Machado – Faculdade Anhanguera de Brasília  
Prof<sup>o</sup> Dr<sup>a</sup> Elane Schwinden Prudêncio – Universidade Federal de Santa Catarina  
Prof<sup>o</sup> Dr<sup>a</sup> Eysler Gonçalves Maia Brasil – Universidade da Integração Internacional da Lusofonia Afro-Brasileira  
Prof. Dr. Ferlando Lima Santos – Universidade Federal do Recôncavo da Bahia  
Prof<sup>o</sup> Dr<sup>a</sup> Fernanda Miguel de Andrade – Universidade Federal de Pernambuco  
Prof. Dr. Fernando Mendes – Instituto Politécnico de Coimbra – Escola Superior de Saúde de Coimbra  
Prof<sup>o</sup> Dr<sup>a</sup> Gabriela Vieira do Amaral – Universidade de Vassouras  
Prof. Dr. Gianfábio Pimentel Franco – Universidade Federal de Santa Maria  
Prof. Dr. Helio Franklin Rodrigues de Almeida – Universidade Federal de Rondônia  
Prof<sup>o</sup> Dr<sup>a</sup> Iara Lúcia Tescarollo – Universidade São Francisco  
Prof. Dr. Igor Luiz Vieira de Lima Santos – Universidade Federal de Campina Grande  
Prof. Dr. Jefferson Thiago Souza – Universidade Estadual do Ceará  
Prof. Dr. Jesus Rodrigues Lemos – Universidade Federal do Piauí  
Prof. Dr. Jônatas de França Barros – Universidade Federal do Rio Grande do Norte  
Prof. Dr. José Aderval Aragão – Universidade Federal de Sergipe  
Prof. Dr. José Max Barbosa de Oliveira Junior – Universidade Federal do Oeste do Pará  
Prof<sup>o</sup> Dr<sup>a</sup> Juliana Santana de Curcio – Universidade Federal de Goiás  
Prof<sup>o</sup> Dr<sup>a</sup> Lívia do Carmo Silva – Universidade Federal de Goiás  
Prof. Dr. Luís Paulo Souza e Souza – Universidade Federal do Amazonas  
Prof<sup>o</sup> Dr<sup>a</sup> Magnólia de Araújo Campos – Universidade Federal de Campina Grande  
Prof. Dr. Marcus Fernando da Silva Praxedes – Universidade Federal do Recôncavo da Bahia  
Prof<sup>o</sup> Dr<sup>a</sup> Maria Tatiane Gonçalves Sá – Universidade do Estado do Pará  
Prof. Dr. Maurilio Antonio Varavallo – Universidade Federal do Tocantins  
Prof<sup>o</sup> Dr<sup>a</sup> Mylena Andréa Oliveira Torres – Universidade Ceuma  
Prof<sup>o</sup> Dr<sup>a</sup> Natiéli Piovesan – Instituto Federaci do Rio Grande do Norte  
Prof. Dr. Paulo Inada – Universidade Estadual de Maringá  
Prof. Dr. Rafael Henrique Silva – Hospital Universitário da Universidade Federal da Grande Dourados  
Prof<sup>o</sup> Dr<sup>a</sup> Regiane Luz Carvalho – Centro Universitário das Faculdades Associadas de Ensino  
Prof<sup>o</sup> Dr<sup>a</sup> Renata Mendes de Freitas – Universidade Federal de Juiz de Fora  
Prof<sup>o</sup> Dr<sup>a</sup> Sheyla Mara Silva de Oliveira – Universidade do Estado do Pará  
Prof<sup>o</sup> Dr<sup>a</sup> Suely Lopes de Azevedo – Universidade Federal Fluminense  
Prof<sup>o</sup> Dr<sup>a</sup> Vanessa da Fontoura Custódio Monteiro – Universidade do Vale do Sapucaí  
Prof<sup>o</sup> Dr<sup>a</sup> Vanessa Lima Gonçalves – Universidade Estadual de Ponta Grossa  
Prof<sup>o</sup> Dr<sup>a</sup> Vanessa Bordin Viera – Universidade Federal de Campina Grande  
Prof<sup>o</sup> Dr<sup>a</sup> Welma Emídio da Silva – Universidade Federal Rural de Pernambuco



## Políticas e práticas em saúde e enfermagem 4

**Diagramação:** Camila Alves de Cremo  
**Correção:** Mariane Aparecida Freitas  
**Indexação:** Amanda Kelly da Costa Veiga  
**Revisão:** Os autores  
**Organizador:** Marcus Fernando da Silva Praxedes

### Dados Internacionais de Catalogação na Publicação (CIP)

P769 Políticas e práticas em saúde e enfermagem 4 / Organizador  
Marcus Fernando da Silva Praxedes. – Ponta Grossa -  
PR: Atena, 2022.

Formato: PDF

Requisitos de sistema: Adobe Acrobat Reader

Modo de acesso: World Wide Web

Inclui bibliografia

ISBN 978-65-5983-976-6

DOI: <https://doi.org/10.22533/at.ed.766223101>

1. Enfermagem. 2. Saúde. I. Praxedes, Marcus  
Fernando da Silva (Organizador). II. Título.

CDD 610.73

Elaborado por Bibliotecária Janaina Ramos – CRB-8/9166

**Atena Editora**

Ponta Grossa – Paraná – Brasil

Telefone: +55 (42) 3323-5493

[www.atenaeditora.com.br](http://www.atenaeditora.com.br)

contato@atenaeditora.com.br



**Atena**  
Editora  
Ano 2022

## DECLARAÇÃO DOS AUTORES

Os autores desta obra: 1. Atestam não possuir qualquer interesse comercial que constitua um conflito de interesses em relação ao artigo científico publicado; 2. Declaram que participaram ativamente da construção dos respectivos manuscritos, preferencialmente na: a) Concepção do estudo, e/ou aquisição de dados, e/ou análise e interpretação de dados; b) Elaboração do artigo ou revisão com vistas a tornar o material intelectualmente relevante; c) Aprovação final do manuscrito para submissão.; 3. Certificam que os artigos científicos publicados estão completamente isentos de dados e/ou resultados fraudulentos; 4. Confirmam a citação e a referência correta de todos os dados e de interpretações de dados de outras pesquisas; 5. Reconhecem terem informado todas as fontes de financiamento recebidas para a consecução da pesquisa; 6. Autorizam a edição da obra, que incluem os registros de ficha catalográfica, ISBN, DOI e demais indexadores, projeto visual e criação de capa, diagramação de miolo, assim como lançamento e divulgação da mesma conforme critérios da Atena Editora.



## DECLARAÇÃO DA EDITORA

A Atena Editora declara, para os devidos fins de direito, que: 1. A presente publicação constitui apenas transferência temporária dos direitos autorais, direito sobre a publicação, inclusive não constitui responsabilidade solidária na criação dos manuscritos publicados, nos termos previstos na Lei sobre direitos autorais (Lei 9610/98), no art. 184 do Código Penal e no art. 927 do Código Civil; 2. Autoriza e incentiva os autores a assinarem contratos com repositórios institucionais, com fins exclusivos de divulgação da obra, desde que com o devido reconhecimento de autoria e edição e sem qualquer finalidade comercial; 3. Todos os e-book são *open access*, *desta forma* não os comercializa em seu site, sites parceiros, plataformas de *e-commerce*, ou qualquer outro meio virtual ou físico, portanto, está isenta de repasses de direitos autorais aos autores; 4. Todos os membros do conselho editorial são doutores e vinculados a instituições de ensino superior públicas, conforme recomendação da CAPES para obtenção do Qualis livro; 5. Não cede, comercializa ou autoriza a utilização dos nomes e e-mails dos autores, bem como nenhum outro dado dos mesmos, para qualquer finalidade que não o escopo da divulgação desta obra.



## APRESENTAÇÃO

Apresentamos os volumes 4 e 5 da coleção de sucesso “Políticas e práticas em saúde e enfermagem”. O objetivo principal é apresentar de forma categorizada e clara estudos desenvolvidos em diversas instituições de ensino e pesquisa nacionais e internacionais.

O quarto volume traz estudos relacionados à assistência em saúde com abordagem da saúde da mulher, com questões relativas à gravidez, parto e aleitamento materno. Há discussões sobre a necessidade da humanização do atendimento, saúde do trabalhador e a necessidade de melhorias nos processos de trabalho.

O quinto volume reúne estudos que abordam temáticas que continuam atuais e sensíveis às políticas e práticas em saúde. Dentre algumas discussões, tem-se a assistência aos idosos, com atenção às quedas, uso racional de medicamentos e qualidade de vida. Os estudos também abordam questões relativas aos cuidados paliativos, assistência às pessoas que convivem com o HIV/AIDS, metodologias ativas no ensino remoto e assistência de enfermagem nos mais variados contextos de saúde.

Os trabalhos científicos apresentados nessa coletânea poderão servir de base para uma melhor prática de assistência em saúde e políticas mais efetivas. Nesse sentido, a Atena Editora se destaca por possuir a estrutura capaz de oferecer uma plataforma consolidada e confiável para estes pesquisadores exporem e divulguem seus resultados.

Marcus Fernando da Silva Praxedes



## SUMÁRIO

### **CAPÍTULO 1..... 1**

#### **ASSISTÊNCIA DE ENFERMAGEM FRENTE AOS RISCOS EVIDENCIADOS NA GRAVIDEZ ECTÓPICA TUBÁRIA: UMA REVISÃO INTEGRATIVA**


Ariana Sampaio Cavalcante  
Jéssica Huchoua Giroux  
Marceli Souza Lucas  
Maria Tereza Fernandes Castilho  
Neyla Franciane Couto Cavalcante  
Raimunda Fonseca Ramos Neta  
Raimunda Souza Freitas Machado  
Maria José Guimarães Lobo

 <https://doi.org/10.22533/at.ed.7662231011>

### **CAPÍTULO 2..... 12**

#### **VANTAGENS E DESVANTAGENS DO PARTO NORMAL: REVISÃO INTEGRATIVA DA LITERATURA**


Danielle Vitória Silva Guesso  
Rodolfo de Oliveira Medeiros  
Ana Caroline Alves Aguiar  
Caroline Fernanda Galdino Montemor  
Beatriz Pereira da Silva Oliveira  
Elza de Fátima Ribeiro Higa  
Jonas Pedro Barbosa

 <https://doi.org/10.22533/at.ed.7662231012>

### **CAPÍTULO 3..... 23**

#### **ALEITAMENTO MATERNO E FATORES RELACIONADOS AO DESMAME PRECOCE**


Karina Pereira Amorim  
Sibeli Balestrin Dalla Costa

 <https://doi.org/10.22533/at.ed.7662231013>

### **CAPÍTULO 4..... 35**

#### **A ENFERMAGEM E O ALEITAMENTO MATERNO DE RECÉM-NASCIDOS PORTADORES DE FISSURA LABIAL E/OU PALATINA**

Ellis do Valle Souza Gregory  
Alessandra da Silva Souza

 <https://doi.org/10.22533/at.ed.7662231014>

### **CAPÍTULO 5..... 41**

#### **PERFIL SOCIODEMOGRÁFICO MATERNO DAS CONSULTAS DE PRÉ- NATAL NO BRASIL NO PERÍODO DE 2013 A 2017**

Dayane Greise Pereira  
Emília Carolle Azevedo de Oliveira  
Maria Luiza Ferreira Imburana da Silva  
Gabriela da Silveira Gaspar

**CAPÍTULO 6..... 53**

**ROTURA PREMATURA DE MEMBRANA: ABORDAGEM CLÍNICA**

Camilla Pontes Bezerra  
Priscila Carvalho Campos  
Pâmella de Castro Duarte Pordeus  
Camila Lima Ribeiro  
Francisca Lívia Martins Lobo  
Nara Jamilly Oliveira Nobre  
Yasmin Estefany da Silva Melo  
Clídes Alencar Neta Rodrigues  
Paula Silva Aragão  
Silvana Mère Cesário Nóbrega  
Lícia Helena Farias Pinheiro  
Jessica de Lima Aquino Nogueira

**CAPÍTULO 7..... 62**

**O PARTO PRÉ-TERMO ASSOCIADO A MULHERES COM DIABETES GESTACIONAL E PRÉ-ECLÂMPSIA: ESTRATÉGIA PARA PREVENÇÃO**

Hiara Jane Fernandes Bastos  
Lígia Canongia de Abreu Duarte  
Ladyanne Moura da Silva  
Creude Maria Moura da Silva  
Oseias Alves da Silva

**CAPÍTULO 8..... 73**

**REDE CEGONHA: AVANÇOS E DESAFIOS PARA GESTÃO EM SAÚDE NO BRASIL**


Eliane Cristina da Cruz Santos  
Maria Auxiliadora Pereira

**CAPÍTULO 9..... 86**

**ASPECTOS FUNDAMENTAIS NA ATUAÇÃO DAS PRÁTICAS INTEGRATIVAS DO ENFERMEIRO OBSTÉTRICO NO PERÍODO PUERPERAL E NEONATAL: REVISÃO DE LITERATURA**

Rosemary Fernandes Correa Alencar  
Valdiclea de Jesus Veras  
Amanda Silva de Oliveira  
Emanuella Pereira de Lacerda  
Luciana Cortez Navis  
Maria José de Sousa Medeiros  
Vanessa Mairla Lima Braga  
Dinair Brauna de Carvalho Ribeiro  
Alcimary da Silva Rodrigues


Maria Almira Bulcão Loureiro  
Danessa Silva Araújo  
Maria Francisca Pereira de Araújo

 <https://doi.org/10.22533/at.ed.7662231019>

**CAPÍTULO 10..... 96**

**O PAPEL DA ENFERMAGEM NA VIDA DA MULHER MASTECTOMIZADA**


Débora Cristina da Silva Pompilio  
Fabiana Aparecida Monção Fidelis  
Gabriela Moretti Furtado  
Ludmila Janaina dos Santos de Assis Balancieri  
Michelle Gouveia Gonçalves  
Michelli Aparecida dos Santos  
Paola Francini da Silva Pires  
Pedro Henrique da Silva Reis  
Thamires de Souza Silva  
Viviane Cristina do Nascimento Bastos

 <https://doi.org/10.22533/at.ed.76622310110>

**CAPÍTULO 11 ..... 107**

**A IMPORTÂNCIA DA IMPLEMENTAÇÃO DA POLÍTICA DE HUMANIZAÇÃO NA ASSISTÊNCIA À SAÚDE**


Guilherme Ferreira Chaves  
Rodrigo Marques da Silva  
Leila Batista Ribeiro  
Osmar Pereira dos Santos  
Kerlen Castilho Saab

 <https://doi.org/10.22533/at.ed.76622310111>

**CAPÍTULO 12..... 116**

**A ENFERMAGEM NA ASSISTÊNCIA À SAÚDE DA MULHER EM SITUAÇÃO DE VIOLÊNCIA DOMÉSTICA**

Mariana Soares de Queiroz  
Leila Batista Ribeiro  
Geraldo Jerônimo da Silva Neto  
Marcone Ferreira Souto  
Kamila Gomes Correia

 <https://doi.org/10.22533/at.ed.76622310112>

**CAPÍTULO 13..... 126**

**REPERCUSSÕES DO ABUSO SEXUAL CONTRA CRIANÇAS E ADOLESCENTES**

Kálita Inácio Silva  
Sara Castro de Souza  
Ruth Raquel Soares de Farias

 <https://doi.org/10.22533/at.ed.76622310113>


**CAPÍTULO 14..... 137**

**INTER-RELAÇÃO ENTRE A EQUIPE DE ENFERMAGEM NO ÂMBITO DE URGÊNCIA E EMERGÊNCIA E A SÍNDROME DE BURNOUT**

Jullia Guimarães

Leila Batista Ribeiro

Fellipe José Gomes Queiroz

 <https://doi.org/10.22533/at.ed.76622310114>

**CAPÍTULO 15..... 147**

**UM RETRATO DA SINDROME DO ESTRESSE PROFISSIONAL EM ENFERMEIROS EMERGENCISTAS**

Tamiris Moraes Siqueira

Mariza Quércio Machado

Ana Beatriz Gomes Guimarães

Andreza Marreira de Lima Pinto

Ciro Rodrigo Rabelo da Mata

Danielle da Costa Marques Aponte

Josias Mota Bindá

Leonardo Augusto Ferreira Nogueira

Miquele Soares Barbosa

Regina Racquel dos Santos Jacinto

Rogério Gomes Pereira

Rocilda de Souza Lima

 <https://doi.org/10.22533/at.ed.76622310115>

**CAPÍTULO 16..... 156**

**A IMPORTÂNCIA DA MOTIVAÇÃO DA EQUIPE DE ENFERMAGEM NA ATENÇÃO TERCIÁRIA**

Ana Caroline Alves Aguiar

Rodolfo de Oliveira Medeiros


Caroline Fernanda Galdino Montemor

Danielle Vitória Silva Guesso

Beatriz Pereira da Silva Oliveira

Elza de Fátima Ribeiro Higa

Jonas Pedro Barbosa

 <https://doi.org/10.22533/at.ed.76622310116>

**CAPÍTULO 17..... 167**

**ABSENTEÍSMO DE ENFERMAGEM NAS UNIDADES DE SAÚDE**

Maria de Fátima Paiva Brito

Emilly Pamella dos Santos Silva

Geyza Aparecida Geraldo


Tháís Guedes Campanaro

Ana Carolina Teles Flávio

Lilian Carla de Almeida

Karina Domingues de Freitas


Lauren Suemi Kawata

 <https://doi.org/10.22533/at.ed.76622310117>

**CAPÍTULO 18..... 179**

**ATUAÇÃO DA ENFERMAGEM NA ASSISTÊNCIA EM SAÚDE MENTAL**


Juliana Mendanha de Melo  
Samuel da Silva Pontes  
Leila Batista Ribeiro  
Ladyanne Moura da Silva

 <https://doi.org/10.22533/at.ed.76622310118>

**CAPÍTULO 19..... 188**

**RESILIÊNCIA EM ESTUDANTES DE ENFERMAGEM – REVISÃO DE LITERATURA**


André Nepomuceno Freires  
Ana Kelle Muniz Nascimento  
Helen Kássia Borges Guedes  
Rodrigo Marques da Silva  
Carla Chiste Tomazoli Santos

 <https://doi.org/10.22533/at.ed.76622310119>

**CAPÍTULO 20..... 201**

**ESTRESSE, QUALIDADE DE SONO E DEPRESSÃO DE ESTUDANTES DE FARMÁCIA**


Elen Cristina Moraes  
Rodrigo Marques da Silva  
Lincoln Agudo Oliveira Benito

 <https://doi.org/10.22533/at.ed.76622310120>

**CAPÍTULO 21..... 211**

**FATORES ASSOCIADOS A RESILIÊNCIA EM ESTUDANTES DA ÁREA DE SAÚDE**

Paulina Rodrigues da Conceição  
Gabriella Karolyne Gonçalves  
Kamila Aurora dos Santos  
Rodrigo Marques da Silva  
Carla Chiste Tomazoli Santos  
Danilo César Silva Lima  
Iuri Carvalho Lima Galvão

 <https://doi.org/10.22533/at.ed.76622310121>

**CAPÍTULO 22..... 220**

**ERGONOMIA E RISCOS NA ENFERMAGEM: REVISÃO INTEGRATIVA**

Vagner Munaro  
Isabela Morawski

 <https://doi.org/10.22533/at.ed.76622310122>

**CAPÍTULO 23..... 229**

**VISITAS À UNIDADES DE SAÚDE: MELHORIA NOS PROCESSOS DE TRABALHO**

Lauren Suemi Kawata

Maria de Fátima Paiva Brito  
Lilian Carla de Almeida  
Anazilda Carvalho da Silva  
Cátia Helena Damando Salomão  
Karina Domingues de Freitas  
Andrea Cristina Soares Vendruscolo

 <https://doi.org/10.22533/at.ed.76622310123>

<b>SOBRE O ORGANIZADOR .....</b>	<b>236</b>
<b>ÍNDICE REMISSIVO .....</b>	<b>237</b>

# CAPÍTULO 4

## A ENFERMAGEM E O ALEITAMENTO MATERNO DE RECÉM-NASCIDOS PORTADORES DE FISSURA LABIAL E/OU PALATINA

*Data de aceite: 10/01/2022*

*Data de submissão: 07/11/2021*

### Ellis do Valle Souza Gregory

Graduada em Enfermagem, Universidade de Vassouras. RJ, Brasil  
<https://orcid.org/0000-0002-0595-2188>

### Alessandra da Silva Souza

Mestre. Professor do Curso de Enfermagem, Universidade de Vassouras. RJ, Brasil  
<https://orcid.org/0000-0002-9009-9774>

**RESUMO:** O aleitamento materno é a mais sábia estratégia natural de vínculo, afeto, proteção e nutrição para a criança, porém esse processo de amamentação torna-se comprometido em crianças com fenda labial e/ou palatina (FLP) devido às alterações nas estruturas anatômicas da face, que interferem na sucção e deglutição. O presente estudo tem como objetivo analisar os cuidados de enfermagem referente a amamentação nestas situações especiais e descrever quais são as ações desenvolvidas pela equipe de enfermagem neste processo. Foi realizada uma pesquisa de campo, descritiva com abordagem qualitativa, sendo entrevistadas 13 profissionais da equipe de enfermagem. Os resultados mostram que a equipe de enfermagem reconhece a importância do aleitamento materno, incentiva a ordenha manual, porém a administração do leite é fornecido pelo recurso da sonda orogástrica, o que nos mostra que este manejo é definido através de uma avaliação

individualizada ao recém-nascido pela equipe multiprofissional.

**PALAVRAS-CHAVE:** Aleitamento materno; enfermagem; fissura labial e palatina.

### NURSING AND BREASTFEEDING OF NEWBORNS WITH CLEFT LIP AND / OR PALATE

**ABSTRACT:** Breastfeeding is the wisest natural bonding, affection, protection and nutrition strategy for the child, but this breastfeeding process becomes compromised in children with cleft lip and / or palate due to changes in the anatomical structures of the face. , which interfere with suction and swallowing. The present study aims to analyze nursing care regarding breastfeeding in these special situations and describe what are the actions developed by the nursing team in this process. A descriptive field research with a qualitative approach was conducted, and 13 nursing team professionals were interviewed. The results show that the nursing team recognizes the importance of breastfeeding, encourages manual milking, but the administration of milk is provided by the orogastric tube, which shows that this management is defined through an individualized evaluation of the newborn. born by the multiprofessional team.

**KEYWORDS:** Breastfeeding; nursing; cleft lip and palate.

### INTRODUÇÃO

A amamentação, é definida como um processo no qual o aleitamento ocorre através

da sucção direta da mama da mãe, é a maneira mais sábia de atender aos aspectos nutricionais, imunológicos oportunizados pelo leite materno, pois contém micronutrientes responsáveis pelo crescimento e desenvolvimento da criança, assim como bioativos como oligossacarídeos, proteínas e peptídeos que atuam diretamente na proteção da criança contra infecções. <sup>1</sup>

Amamentar é muito mais do que nutrir a criança. É um processo que envolve interação profunda entre mãe e filho, atuando no estado nutricional da criança, em sua capacidade de se defender de infecções, em sua fisiologia e no seu desenvolvimento cognitivo e emocional, e em sua saúde no longo prazo, além de ter implicações na saúde física e psíquica da mãe. <sup>2</sup>

Porém, esse processo de amamentação torna-se comprometido em recém-nascidos com fenda labial e/ou palatina (FLP) em decorrência das alterações nas estruturas anatômicas da face, que interferem na sucção e deglutição. <sup>1</sup>

Devido a FLP causar limitações e complicações, o paciente se torna exposto a um grande risco de desnutrir, principalmente pela sucção insuficiente, a deglutição excessiva de ar com reflexos nasais e engasgos, ao cansaço e ao gasto energético decorrente da alimentação demorada, tendo uma baixa ingestão de nutrientes. Sendo o principal fator para o atraso cirúrgico, o baixo ganho ponderal. Exaltando assim, a importância da atenção ao estado nutricional da criança com fissura labiopalatina, com orientação precoce aos responsáveis da criança quanto a sua alimentação. <sup>3</sup>

Portanto, decorrente da grande importância do aleitamento materno, o mesmo deve ser encorajado até o sexto mês de vida, sempre que possível, por seus inúmeros benefícios nutricionais.

## **METODOLOGIA**

Trata-se de uma pesquisa de campo, descritiva com abordagem qualitativa, aprovada pelo Comitê de ética em Pesquisa (CEP) da Universidade de Vassouras (UV) sob o número 3.479.289. A pesquisa foi realizada com a equipe de enfermagem do Setor de Unidade de Terapia Intensiva Neonatal – Centro Integrado de Saúde Unidade Materno Infantil, localizado na cidade de Vassouras– RJ.

Participaram da pesquisa a equipe técnica de enfermagem e enfermeiros que atuam na Unidade de Terapia Intensiva Neonatal, que aceitaram participar da pesquisa, assinando o termo de Consentimento Livre Esclarecido (TCLE) ANEXO A conforme a resolução nº466, de Dezembro de 2012 do Conselho Nacional de Saúde. Os dados foram coletados de agosto a setembro de 2019.

Como critério de elegibilidade foram incluídos todos os profissionais integrantes da equipe de enfermagem do setor de UTI Neonatal do CIS – Unidade Materno-Infantil e foram excluídos profissionais de outros setores. Os dados foram coletados mediante entrevista



semiestruturada. Os participantes da pesquisa tiveram sua identidade preservada, a pesquisadora utilizou de pseudônimo com nome de pedras preciosas exemplo: pérola, rubi e etc.

A pesquisa foi submetida ao Comitê de Ética e Pesquisa da instituição em que foi realizada conforme a resolução nº 466/2012 do Conselho Nacional de Saúde – MS, que regulamenta as normas de Pesquisa envolvendo Seres Humanos.

Para realização da análise dos dados, primeiramente agrupamos informações colhidas em concordância com o objetivo da pesquisa e instrumento aplicado, foi realizada uma leitura exaustiva dos dados que proporcionaram a geração de categorias de análise e discussão dos dados obtidos com o estudo em tela.

## RESULTADOS E DISCUSSÃO

Este estudo se insere na área de estudos da Saúde da Criança. Tentou-se encontrar respostas que conseguisse verificar como se dá a assistência da equipe de enfermagem no processo de aleitamento materno em recém-nascidos portadores de fissura labial e/ou palatina.

Inicialmente a análise dos dados está direcionada para a caracterização do perfil sócio demográfico da equipe de enfermagem, com um total de (13) treze entrevistados. Foram envolvidos dados temáticos, considerando as concepções mais frequentes: faixa etária, sexo, escolaridade, categoria profissional e tempo de trabalho.

Os dados coletados mostraram que a maioria da equipe de enfermagem entrevistada encontrava-se nas seguintes faixas etárias: 20 a 30 anos (46,01 %), 30 à 40 anos (30,76%) e 40 à 50 anos (23,23%), onde 100% dos profissionais entrevistados eram do sexo feminino o que caracteriza ainda um grande predomínio de mulheres na profissão de enfermagem.

Sobre esta prevalência, a mulher é diferente do homem na maneira de trabalhar, por possuir características que podem contribuir no âmbito profissional, como ser sensível, delicada e caprichosa, mesmo assim ela ainda enfrenta desafios.<sup>4</sup>

A presença da mulher na profissão está associada à sua trajetória de ser um ofício eminentemente feminino, embora já se perceba um movimento à inserção do homem na profissão, embora não foi evidenciado neste estudo.<sup>5</sup>

Em relação a frequência de nascimento de recém-nascidos portadores de fissura labial e/ou palatina, nas falas abaixo as participantes revelam a frequência de nascimento de recém-nascidos portadores de fissura labial e/ou palatina:

“Então, são poucos os casos que tiveram durante este tempo que estou na UTIneo, que eu me lembre, durante estes anos só tiveram uns 4 casos, no máximo 5, mas acredito que nem seja isso tudo” Pérola

“Não, até o momento só presenciei 2 casos, e dos 2 foram fissura labial junto com palatina” Opala

“Não, já presenciei somente 1 caso, com fissura labial” Turqueza

Através deste estudo, foi possível observar que há baixa incidência de nascimento de recém-nascidos portadores de fissura labial e/ou palatina, sendo visto somente pelos profissionais que atuam há mais tempo nesta área e tiveram a oportunidade de presenciar alguns casos. Este achado se justifica pela localidade onde o trabalho foi realizado na cidade de Vassouras localizado no Centro-Sul do estado do Rio de Janeiro com entorno de 538,1 km<sup>2</sup>, E conta 34.439 habitantes.

A incidência das fissuras labiais/leporinas varia de acordo com a localização geográfica, raça e condição socioeconômica e tem uma distribuição média de aproximadamente 1 caso para cada 700 nativos. <sup>6</sup>

Ao serem questionadas como se dá o manejo do aleitamento materno com os bebês portadores de fissura labial e/ou palatina, os depoimentos abaixo revelam as condutas e recursos utilizados pelos profissionais frente ao manejo do aleitamento materno com bebês portadores de fissura labial e/ou palatina:

“Geralmente com a introdução de sonda e dependendo do grau da fissura a gente tenta o aleitamento pelo seio materno” Diamante

“No aleitamento materno a mãe vai fazer a ordenha e a gente tem uma profissional, que é a fonoaudióloga, que irá fazer a avaliação e dependendo da fissura ela vai indicar juntamente com o médico que o bebê receba esse leite por sonda ou pelo seio materno” Jade

“Por sonda, chuquinha, copinho, até fazer a cirurgia reparadora, depende da avaliação da fono quanto a sucção do bebê” Aquamarine

É possível observar que as respostas foram sempre parecidas, com auxílio da sonda, porém, com a avaliação da fonoaudióloga, o que nos mostra que este manejo é definido através de uma avaliação individualizada ao paciente pela equipe multidisciplinar.

A dificuldade na amamentação ocorre devido a diminuição da eficiência na sucção e varia de acordo com a gravidade da lesão. Deste modo, a incapacidade para alimentar satisfatoriamente resulta de estresse materno e ansiedade e pode conduzir à falta de vínculo materno infantil. <sup>7</sup>

O posicionamento do mamilo é fundamental para o sucesso da amamentação e deve ser colocado na área mais íntegra do palato ou com o osso mais intacto, com o intuito de facilitar a compressão do mamilo e impedir que ele seja conduzido para o interior da fenda. No caso da fenda bilateral, a mãe deve projetar o mamilo para a parte inferior da cavidade oral e, se houver necessidade, pode também fazer a expressão da mama, como substituto do abocanhar da criança. <sup>1</sup>

A efetividade da amamentação deve ser realizada através da observação da mamada, da verificação do ganho de peso e da hidratação da criança com FLP. A falta de dados positivos durante o processo de amamentação pode ser um indicativo da necessidade da nutrição suplementar, com alimentação, mas não substitutive. <sup>1</sup>

Portanto, é possível observar através de estudos realizados que, o aleitamento materno no seio é possível, e, analisando a minha pesquisa, observo que grande parte dos profissionais não possuem este conhecimento, pois os mesmos retratam a alimentação do recém-nascido portador de fissura labial e/ou palatina com o uso de sonda orogástrica.

## CONCLUSÃO

O estudo buscou analisar a importância do aleitamento materno através de uma busca bibliográfica, associando ao recém nascido portador de fissura labial e/ou palatina. O aleitamento materno exclusivo até os 6 meses de vida, proporciona uma melhor qualidade de vida para o binômio. O leite materno é o ideal para o crescimento e desenvolvimento do bebê, protegendo-o contra infecções respiratórias, obesidade, entre outros, diminuindo a mortalidade infantil.

Em relação a esta situação especial, a amamentação pode se tornar comprometida, porém, após estudos, observo que o recém-nascido portador desta patologia possui os requisitos necessários para o aleitamento no seio materno, sendo necessário uma adequada assistência prestada ao paciente, tendo em vista o treinamento técnico, habilidade e sensibilidade da equipe multiprofissional.

Diante dos dados coletados, observo que o aleitamento materno no seio ainda não é a primeira opção da equipe, onde a maior parte dos entrevistados retratam a alimentação pela sonda, por isso, é necessário encorajar a enfermagem, como parte desta equipe, em sua função, que vai além da assistência durante o período de hospitalização, como também orientar e auxiliar a família deste recém-nascido quanto aos cuidados a serem realizados em casa, esclarecendo dúvidas neste processo da amamentação.

Portanto, esta pesquisa de campo, junto da revisão bibliográfica realizada, foi de grande valia para o meu conhecimento como profissional de enfermagem. Percebemos as dificuldades que precisam ser enfrentadas por todos aqueles profissionais de saúde que estão envolvidos no tratamento para que se obtenha os melhores resultados.

## REFERÊNCIAS

1. SANTOS, Rosângela da Silva; JANINI, Janaina Pinto; OLIVEIRA, Helaine Maria da Silva. **The transition of breastfeeding children with cleft palate and lip among women**. Escola Anna Nery, v. 23, n. 1, 2019.
2. BRASIL. Ministério da Saúde, Secretaria da atenção de Saúde. Departamento de Atenção Básica. **Saúde da Criança aleitamento materno e alimentação complementar**. Brasília: Ministério da Saúde, 2015.
3. DA SILVA, Ysabele Caroline Oliveira; TEIXEIRA, Gabriela Luciana Santos Bastos; NEVES, Juliana Kelle Andrade Lemoine. **Uma abordagem sobre a importância da atuação do profissional de nutrição no tratamento de crianças com fissuras labiopalatinas**. Revista Eletrônica da Estácio Recife, v. 4, n. 1, 2018.

4. Brito JC, Neves MY, Oliveira SS, Rotenberg LS. **Subjetividade e trabalho: o enfoque clínico e de gênero.** Rev Bras Saúde Ocup. 2012
  
5. SANTOS, A. A; COSTA, O. R. S. **Qualidade de vida no trabalho dos Profissionais de Enfermagem que atuam no período noturno em hospital Escola do Sul de Minas Gerais.** Revista Ciências em Saúde v6, n1, 2016.
  
6. MARTELLI JÚNIOR, Hercílio; ORSI JÚNIOR, Julian; CHAVES, Marcelo Reis; *et al.* **Estudo epidemiológico das fissuras labiais e palatais em Alfenas - Minas Gerais - de 1986 a 1998.** *RPG: revista da pós-graduação*, São Paulo, v. 13, n. 1, p. 31-35, 2006.
  
7. BRANCO LL, CARDOSO MC. **Alimentação no recém-nascido em fissuras labiopalatinas.** *Universitas: Ciências da saúde*. Brasília, 2013; 11(1): 57-70.

## ÍNDICE REMISSIVO

### A

Abuso sexual 126, 127, 128, 129, 130, 131, 132, 133, 134, 135, 136

Acadêmicos de enfermagem 17, 60, 188, 191, 194, 200, 203, 210

Acolhimento 2, 8, 49, 62, 73, 78, 82, 83, 109, 112, 113, 115, 116, 118, 120, 122, 124, 125, 134, 233

Administração 8, 19, 35, 119, 168, 169, 180, 230

Adolescência 126, 128, 129, 131, 132, 196, 197

Aleitamento materno 19, 23, 24, 25, 26, 27, 28, 29, 30, 31, 32, 33, 34, 35, 36, 37, 38, 39, 44, 80, 91

Ambiente 29, 32, 57, 95, 111, 112, 113, 114, 121, 127, 128, 134, 137, 138, 142, 144, 148, 152, 153, 154, 156, 158, 169, 174, 178, 189, 190, 195, 198, 199, 203, 204, 205, 206, 207, 208, 210, 213, 215, 216, 217, 220, 221, 224, 225, 226, 227, 236

Assistência 1, 2, 3, 4, 5, 6, 8, 9, 10, 12, 13, 14, 17, 18, 19, 21, 26, 33, 37, 39, 42, 43, 44, 48, 49, 50, 51, 53, 54, 55, 56, 57, 58, 59, 60, 64, 70, 73, 75, 76, 77, 78, 79, 80, 81, 82, 83, 84, 85, 87, 88, 89, 90, 91, 92, 93, 94, 95, 107, 109, 111, 112, 113, 114, 115, 116, 117, 118, 120, 122, 123, 124, 125, 141, 143, 144, 151, 152, 153, 157, 158, 161, 162, 163, 164, 169, 172, 174, 179, 180, 181, 182, 184, 186, 187, 197, 229, 231, 232, 233, 234, 236

Assistência à saúde 73, 76, 81, 83, 84, 87, 107, 109, 111, 113, 114, 115, 116

Assistência de enfermagem 1, 2, 3, 4, 5, 6, 9, 10, 53, 54, 55, 56, 57, 58, 59, 87, 89, 90, 91, 92, 93, 94, 95, 116, 117, 120, 122, 123, 164, 169, 186, 187, 229, 232, 233, 234

### C

Cuidado pré-natal 41

Cuidados de enfermagem 35, 54, 55, 87, 90, 91, 92, 93, 95

### D

Desigualdade social 41

Desmame precoce 23, 24, 25, 26, 28, 29, 30, 31, 32, 33, 34

Diabetes gestacional 62, 63, 64, 65, 66, 69, 71, 72

Doenças ocupacionais 201, 202, 205, 207, 209

### E

Educação superior 190, 212, 215

Emergência 60, 137, 138, 139, 140, 141, 143, 144, 145, 146, 148, 149, 151, 152, 154, 155, 165, 212

Enfermagem 1, 2, 3, 4, 5, 6, 8, 9, 10, 12, 13, 14, 16, 17, 20, 21, 22, 23, 25, 26, 28, 29, 32, 33, 34, 35, 36, 37, 39, 40, 53, 54, 55, 56, 57, 58, 59, 60, 62, 64, 66, 67, 71, 72, 78, 82, 85, 86, 87, 88, 89, 90, 91, 92, 93, 94, 95, 96, 97, 98, 101, 102, 103, 104, 105, 116, 117, 118, 119, 120, 122, 123, 124, 125, 135, 137, 138, 139, 141, 144, 145, 146, 147, 148, 149, 151, 152, 153, 154, 155, 156, 157, 158, 159, 160, 161, 162, 163, 164, 165, 166, 167, 168, 169, 170, 171, 172, 174, 175, 176, 177, 179, 181, 182, 183, 184, 185, 186, 187, 188, 190, 191, 194, 195, 197, 199, 200, 203, 204, 210, 211, 213, 218, 220, 221, 222, 224, 225, 226, 227, 228, 229, 230, 231, 232, 233, 234, 235, 236

Enfermagem em emergência 148, 149

Enfermeiro 1, 3, 8, 9, 17, 30, 34, 60, 65, 70, 86, 87, 88, 90, 91, 92, 93, 94, 102, 118, 123, 124, 125, 140, 141, 143, 144, 145, 146, 147, 152, 153, 157, 160, 161, 165, 166, 174, 175, 181, 182, 185, 186, 188, 191, 227, 228, 234, 236

Enfermeiros 13, 36, 59, 70, 75, 89, 90, 91, 92, 93, 94, 95, 99, 103, 118, 140, 141, 143, 144, 145, 146, 147, 148, 149, 150, 151, 152, 153, 154, 165, 166, 167, 171, 172, 174, 175, 179, 181, 185, 187, 222, 223, 224, 225, 226, 233, 234

Equipe de enfermagem 9, 35, 36, 37, 54, 96, 102, 103, 116, 118, 120, 123, 137, 138, 139, 141, 144, 145, 153, 156, 157, 158, 159, 160, 161, 163, 164, 166, 169, 172, 176, 177, 183, 186, 229, 231, 233, 234

Esgotamento profissional 142, 148, 149

Estudantes 32, 54, 56, 64, 71, 78, 81, 85, 181, 188, 190, 192, 194, 195, 197, 198, 199, 200, 201, 202, 203, 204, 205, 207, 208, 209, 210, 211, 213, 215, 216, 217, 218, 228

## **F**

Farmácia 201, 202, 203, 205, 207, 208, 209, 210

Fissura labial 35, 37, 38, 39

## **G**

Gravidez ectópica 1, 2, 3, 4, 5, 6, 7, 8, 9, 10, 11

## **H**

Humanização da assistência 17, 76, 77, 78, 81, 82, 85, 107, 109, 111, 113

## **I**

Infância 126, 128, 129, 130, 131, 132, 134, 135

## **L**

Luto simbólico 96, 97, 98, 101, 102

## **M**

Mastectomia 96, 97, 98, 99, 100, 101, 102, 104, 105

Motivação 50, 156, 157, 158, 159, 160, 161, 162, 163, 164, 165, 166, 225, 234

## O

Ocupação 220

Organização 22, 23, 24, 44, 63, 65, 75, 112, 116, 117, 118, 120, 124, 151, 158, 162, 164, 168, 170, 185, 186, 197, 205, 206, 226, 230

## P

Palatina 35, 36, 37, 38, 39

Parto normal 12, 13, 14, 16, 17, 18, 19, 20, 21, 22, 87, 88

Política nacional de humanização 82, 107, 108, 109, 111, 112, 115

Prática de saúde pública 107, 109

Pré eclampsia 62

Puerpério 13, 31, 43, 44, 73, 74, 79, 81, 83, 86, 87, 89, 90, 92, 93, 94

## R

Rede cegonha 21, 43, 49, 51, 73, 74, 76, 77, 78, 79, 83, 84, 85

Resiliência psicológica 180, 188, 189, 191, 193, 199, 212

Riscos 1, 2, 3, 4, 8, 9, 12, 14, 18, 19, 20, 24, 45, 50, 55, 62, 64, 68, 88, 96, 152, 163, 169, 181, 212, 217, 220, 221, 222, 223, 225, 226, 227, 228

Ruptura prematura de membranas fetais 54

## S

Saúde 1, 3, 4, 5, 7, 9, 10, 12, 13, 14, 16, 17, 18, 19, 20, 21, 22, 23, 24, 26, 27, 29, 31, 32, 33, 34, 36, 37, 39, 40, 41, 42, 43, 44, 45, 48, 49, 50, 51, 52, 54, 55, 56, 57, 62, 63, 64, 65, 66, 67, 69, 70, 71, 72, 73, 74, 75, 76, 77, 78, 79, 80, 81, 82, 83, 84, 85, 87, 88, 90, 91, 92, 93, 94, 95, 96, 97, 104, 105, 107, 108, 109, 110, 111, 112, 113, 114, 115, 116, 117, 118, 119, 120, 121, 122, 123, 124, 125, 126, 127, 128, 129, 130, 133, 134, 135, 136, 137, 138, 139, 141, 142, 144, 145, 147, 148, 149, 153, 154, 157, 159, 161, 165, 166, 167, 168, 169, 170, 172, 173, 174, 175, 176, 177, 178, 179, 180, 181, 182, 183, 184, 185, 186, 187, 188, 189, 190, 191, 194, 195, 197, 198, 199, 200, 201, 202, 203, 204, 205, 206, 207, 208, 209, 210, 211, 212, 213, 215, 216, 217, 218, 220, 221, 222, 225, 226, 227, 228, 229, 230, 231, 232, 234, 235, 236

Saúde da mulher 7, 12, 16, 19, 20, 43, 48, 51, 54, 56, 57, 73, 76, 77, 78, 80, 81, 82, 83, 84, 91, 94, 116, 117, 119, 120, 183, 187

Saúde materno-infantil 43, 49, 71, 75, 79

Saúde mental 67, 122, 124, 130, 133, 135, 141, 145, 148, 166, 170, 179, 180, 181, 183, 184, 185, 186, 187, 188, 191, 195, 197, 198, 201, 204, 205, 207, 209, 210, 215, 232

Segurança do paciente 143, 163, 168, 229, 230, 231, 232, 233, 234, 235, 236

Síndrome de Burnout 137, 138, 139, 140, 141, 142, 144, 145, 146, 148, 149, 152, 153,

154, 203, 209

Supervisão de enfermagem 167, 230, 231, 235

## **T**

Trabalho de parto prematuro 54, 56, 70

Transtornos mentais 155, 179, 180, 182, 183, 184, 185, 186, 187, 198, 215

Tubaria 1, 2, 3, 4, 6, 7, 8, 10, 11

## **U**

Urgência 3, 60, 137, 138, 139, 141, 143, 144, 145, 148, 149, 152, 154, 155, 229, 232, 233, 234

## **V**

Violência doméstica 116, 117, 118, 119, 120, 121, 122, 123, 125







 [www.atenaeditora.com.br](http://www.atenaeditora.com.br)  
 [contato@atenaeditora.com.br](mailto:contato@atenaeditora.com.br)  
 [@atenaeditora](https://www.instagram.com/atenaeditora)  
 [www.facebook.com/atenaeditora.com.br](https://www.facebook.com/atenaeditora.com.br)

# POLÍTICAS E PRÁTICAS

## EM SAÚDE E ENFERMAGEM

4

  
Ano 2022

 [www.atenaeditora.com.br](http://www.atenaeditora.com.br)  
 [contato@atenaeditora.com.br](mailto:contato@atenaeditora.com.br)  
 @atenaeditora  
 [www.facebook.com/atenaeditora.com.br](https://www.facebook.com/atenaeditora.com.br)

# POLÍTICAS E PRÁTICAS

## EM SAÚDE E ENFERMAGEM

4

  
Ano 2022