

Benedito Rodrigues da Silva Neto
(Organizador)

MEDICINA:

A ciência e a tecnologia em busca da cura

4

Atena
Editora
Ano 2021

Benedito Rodrigues da Silva Neto
(Organizador)



MEDICINA:

A ciência e a tecnologia em busca da cura

4

Atena
Editora
Ano 2021

Editora chefe

Profª Drª Antonella Carvalho de Oliveira

Editora executiva

Natalia Oliveira

Assistente editorial

Flávia Roberta Barão

Bibliotecária

Janaina Ramos

Projeto gráfico

Camila Alves de Cremo

Daphynny Pamplona

Gabriel Motomu Teshima

Luiza Alves Batista

Natália Sandrini de Azevedo

Imagens da capa

iStock

Edição de arte

Luiza Alves Batista

2021 by Atena Editora

Copyright © Atena Editora

Copyright do texto © 2021 Os autores

Copyright da edição © 2021 Atena Editora

Direitos para esta edição cedidos à Atena Editora pelos autores.

Open access publication by Atena Editora



Todo o conteúdo deste livro está licenciado sob uma Licença de Atribuição *Creative Commons*. Atribuição-Não-Comercial-NãoDerivativos 4.0 Internacional (CC BY-NC-ND 4.0).

O conteúdo dos artigos e seus dados em sua forma, correção e confiabilidade são de responsabilidade exclusiva dos autores, inclusive não representam necessariamente a posição oficial da Atena Editora. Permitido o *download* da obra e o compartilhamento desde que sejam atribuídos créditos aos autores, mas sem a possibilidade de alterá-la de nenhuma forma ou utilizá-la para fins comerciais.

Todos os manuscritos foram previamente submetidos à avaliação cega pelos pares, membros do Conselho Editorial desta Editora, tendo sido aprovados para a publicação com base em critérios de neutralidade e imparcialidade acadêmica.

A Atena Editora é comprometida em garantir a integridade editorial em todas as etapas do processo de publicação, evitando plágio, dados ou resultados fraudulentos e impedindo que interesses financeiros comprometam os padrões éticos da publicação. Situações suspeitas de má conduta científica serão investigadas sob o mais alto padrão de rigor acadêmico e ético.

Conselho Editorial**Ciências Biológicas e da Saúde**

Prof. Dr. André Ribeiro da Silva – Universidade de Brasília

Profª Drª Anelise Levay Murari – Universidade Federal de Pelotas

Prof. Dr. Benedito Rodrigues da Silva Neto – Universidade Federal de Goiás

Profª Drª Daniela Reis Joaquim de Freitas – Universidade Federal do Piauí

Profª Drª Débora Luana Ribeiro Pessoa – Universidade Federal do Maranhão

Prof. Dr. Douglas Siqueira de Almeida Chaves – Universidade Federal Rural do Rio de Janeiro



Prof. Dr. Edson da Silva – Universidade Federal dos Vales do Jequitinhonha e Mucuri
Prof^o Dr^a Elizabeth Cordeiro Fernandes – Faculdade Integrada Medicina
Prof^o Dr^a Eleuza Rodrigues Machado – Faculdade Anhanguera de Brasília
Prof^o Dr^a Elane Schwinden Prudêncio – Universidade Federal de Santa Catarina
Prof^o Dr^a Eysler Gonçalves Maia Brasil – Universidade da Integração Internacional da Lusofonia Afro-Brasileira
Prof. Dr. Ferlando Lima Santos – Universidade Federal do Recôncavo da Bahia
Prof^o Dr^a Fernanda Miguel de Andrade – Universidade Federal de Pernambuco
Prof. Dr. Fernando Mendes – Instituto Politécnico de Coimbra – Escola Superior de Saúde de Coimbra
Prof^o Dr^a Gabriela Vieira do Amaral – Universidade de Vassouras
Prof. Dr. Gianfábio Pimentel Franco – Universidade Federal de Santa Maria
Prof. Dr. Helio Franklin Rodrigues de Almeida – Universidade Federal de Rondônia
Prof^o Dr^a Iara Lúcia Tescarollo – Universidade São Francisco
Prof. Dr. Igor Luiz Vieira de Lima Santos – Universidade Federal de Campina Grande
Prof. Dr. Jefferson Thiago Souza – Universidade Estadual do Ceará
Prof. Dr. Jesus Rodrigues Lemos – Universidade Federal do Piauí
Prof. Dr. Jônatas de França Barros – Universidade Federal do Rio Grande do Norte
Prof. Dr. José Max Barbosa de Oliveira Junior – Universidade Federal do Oeste do Pará
Prof. Dr. Luís Paulo Souza e Souza – Universidade Federal do Amazonas
Prof^o Dr^a Magnólia de Araújo Campos – Universidade Federal de Campina Grande
Prof. Dr. Marcus Fernando da Silva Praxedes – Universidade Federal do Recôncavo da Bahia
Prof^o Dr^a Maria Tatiane Gonçalves Sá – Universidade do Estado do Pará
Prof^o Dr^a Mylena Andréa Oliveira Torres – Universidade Ceuma
Prof^o Dr^a Natiéli Piovesan – Instituto Federacl do Rio Grande do Norte
Prof. Dr. Paulo Inada – Universidade Estadual de Maringá
Prof. Dr. Rafael Henrique Silva – Hospital Universitário da Universidade Federal da Grande Dourados
Prof^o Dr^a Regiane Luz Carvalho – Centro Universitário das Faculdades Associadas de Ensino
Prof^o Dr^a Renata Mendes de Freitas – Universidade Federal de Juiz de Fora
Prof^o Dr^a Vanessa da Fontoura Custódio Monteiro – Universidade do Vale do Sapucaí
Prof^o Dr^a Vanessa Lima Gonçalves – Universidade Estadual de Ponta Grossa
Prof^o Dr^a Vanessa Bordin Viera – Universidade Federal de Campina Grande
Prof^o Dr^a Welma Emidio da Silva – Universidade Federal Rural de Pernambuco



Medicina: a ciência e a tecnologia em busca da cura 4

Diagramação: Camila Alves de Cremo
Correção: Maiara Ferreira
Indexação: Amanda Kelly da Costa Veiga
Revisão: Os autores
Organizador: Benedito Rodrigues da Silva Neto

Dados Internacionais de Catalogação na Publicação (CIP)

M489 Medicina: a ciência e a tecnologia em busca da cura 4 /
Organizador Benedito Rodrigues da Silva Neto. – Ponta
Grossa - PR: Atena, 2021.

Formato: PDF

Requisitos de sistema: Adobe Acrobat Reader

Modo de acesso: World Wide Web

Inclui bibliografia

ISBN 978-65-5983-792-2

DOI: <https://doi.org/10.22533/at.ed.922212012>

1. Medicina. 2. Saúde. I. Silva Neto, Benedito
Rodrigues da (Organizador). II. Título.

CDD 610

Elaborado por Bibliotecária Janaina Ramos – CRB-8/9166

Atena Editora
Ponta Grossa – Paraná – Brasil
Telefone: +55 (42) 3323-5493
www.atenaeditora.com.br
contato@atenaeditora.com.br



DECLARAÇÃO DOS AUTORES

Os autores desta obra: 1. Atestam não possuir qualquer interesse comercial que constitua um conflito de interesses em relação ao artigo científico publicado; 2. Declaram que participaram ativamente da construção dos respectivos manuscritos, preferencialmente na: a) Concepção do estudo, e/ou aquisição de dados, e/ou análise e interpretação de dados; b) Elaboração do artigo ou revisão com vistas a tornar o material intelectualmente relevante; c) Aprovação final do manuscrito para submissão.; 3. Certificam que os artigos científicos publicados estão completamente isentos de dados e/ou resultados fraudulentos; 4. Confirmam a citação e a referência correta de todos os dados e de interpretações de dados de outras pesquisas; 5. Reconhecem terem informado todas as fontes de financiamento recebidas para a consecução da pesquisa; 6. Autorizam a edição da obra, que incluem os registros de ficha catalográfica, ISBN, DOI e demais indexadores, projeto visual e criação de capa, diagramação de miolo, assim como lançamento e divulgação da mesma conforme critérios da Atena Editora.



DECLARAÇÃO DA EDITORA

A Atena Editora declara, para os devidos fins de direito, que: 1. A presente publicação constitui apenas transferência temporária dos direitos autorais, direito sobre a publicação, inclusive não constitui responsabilidade solidária na criação dos manuscritos publicados, nos termos previstos na Lei sobre direitos autorais (Lei 9610/98), no art. 184 do Código Penal e no art. 927 do Código Civil; 2. Autoriza e incentiva os autores a assinarem contratos com repositórios institucionais, com fins exclusivos de divulgação da obra, desde que com o devido reconhecimento de autoria e edição e sem qualquer finalidade comercial; 3. Todos os e-book são *open access*, *desta forma* não os comercializa em seu site, sites parceiros, plataformas de *e-commerce*, ou qualquer outro meio virtual ou físico, portanto, está isenta de repasses de direitos autorais aos autores; 4. Todos os membros do conselho editorial são doutores e vinculados a instituições de ensino superior públicas, conforme recomendação da CAPES para obtenção do Qualis livro; 5. Não cede, comercializa ou autoriza a utilização dos nomes e e-mails dos autores, bem como nenhum outro dado dos mesmos, para qualquer finalidade que não o escopo da divulgação desta obra.



APRESENTAÇÃO

Ciência é uma palavra que vem do latim, “*scientia*”, que significa conhecimento. Basicamente, definimos ciência como todo conhecimento que é sistemático, que se baseia em um método organizado, que pode ser conquistado por meio de pesquisas. Já a tecnologia vem do grego, numa junção de “*tecno*” (técnica, ofício, arte) e “*logia*” (estudo). Deste modo, enquanto a ciência se refere ao conhecimento, a tecnologia se refere às habilidades, técnicas e processos usados para produzir resultados.

A produção científica baseada no esforço comum de docentes e pesquisadores da área da saúde tem sido capaz de abrir novas fronteiras do conhecimento, gerando valor e também qualidade de vida. A ciência nos permite analisar o mundo ao redor e ver além, um indivíduo nascido hoje num país desenvolvido tem perspectiva de vida de mais de 80 anos e, mesmo nos países mais menos desenvolvidos, a expectativa de vida, atualmente, é de mais de 50 anos. Portanto, a ciência e a tecnologia são os fatores chave para explicar a redução da mortalidade por várias doenças, como as infecciosas, o avanço nos processos de diagnóstico, testes rápidos e mais específicos como os moleculares baseados em DNA, possibilidades de tratamentos específicos com medicamentos mais eficazes, desenvolvimento de vacinas e o consequente aumento da longevidade dos seres humanos.

Ciência e tecnologia são dois fatores que, inegavelmente, estão presentes nas nossas rotinas e associados nos direcionam principalmente para a resolução de problemas relacionados à saúde da população. Com a pandemia do Coronavírus, os novos métodos e as possibilidades que até então ainda estavam armazenadas em laboratórios chegaram ao conhecimento da sociedade evidenciando a importância de investimentos na área e consequentemente as pessoas viram na prática a importância da ciência e da tecnologia para o bem estar da comunidade.

Partindo deste princípio, essa nova proposta literária construída inicialmente de quatro volumes, propõe oferecer ao leitor material de qualidade fundamentado na premissa que compõe o título da obra, isto é, a busca de mecanismos científicos e tecnológicos que conduzam o reestabelecimento da saúde nos indivíduos.

Finalmente destacamos que a disponibilização destes dados através de uma literatura, rigorosamente avaliada, fundamenta a importância de uma comunicação sólida e relevante na área da saúde, assim a obra “Medicina: A ciência e a tecnologia em busca da cura - volume 4” proporcionará ao leitor dados e conceitos fundamentados e desenvolvidos em diversas partes do território nacional de maneira concisa e didática.

Desejo uma ótima leitura a todos!


Benedito Rodrigues da Silva Neto

SUMÁRIO

CAPÍTULO 1..... 1

ALBUMIN ADSORPTION ON OXIDE THIN FILMS STUDIED BY ATOMIC FORCE MICROSCOPY


Denise Aparecida Tallarico
Angelo Luiz Gobbi
Pedro Iris Paulin Filho
Marcelo Eduardo Huguenin Maia da Costa
Pedro Augusto de Paula Nascente
Anouk Galtayries

 <https://doi.org/10.22533/at.ed.9222120121>

CAPÍTULO 2..... 15

AVALIAÇÃO DA EXPRESSÃO DIFERENCIAL DA METALOPROTEINASE ADAM-10 EM CÂNCER GÁSTRICO


Pedro Marcos da Costa Oliveira
Luiza Rayanna Amorim de Lima

 <https://doi.org/10.22533/at.ed.9222120122>

CAPÍTULO 3..... 24

COVID 19 E ATLETAS: UMA ANÁLISE CARDIOLÓGICA


Eduardo Henrique Ribeiro Nogueira
Felipe Moraes Cortez Gurgel
Wilson Marra Neto
Rodrigo Horta de Souza Rosario
Laura Campos Modesto
Julia Campos Modesto
Eduardo Jose Alves Nogueira

 <https://doi.org/10.22533/at.ed.9222120123>

CAPÍTULO 4..... 28

ESTILO DE VIDA COMO FATOR PROGNÓSTICO PARA O PACIENTE ONCOLÓGICO


Clara Azevedo
Mariane Cardoso Parrela
Julieta Maria Laboissiere da Silveira
Rita Maria Cordeiro Alves

 <https://doi.org/10.22533/at.ed.9222120124>

CAPÍTULO 5..... 31

EVALUATION OF THE SERRATED LESIONS DETECTION RATE AND ITS ROLE AS A COLONOSCOPY QUALITY CRITERIA


Conceição de Maria Aquino Vieira Clairet
José Luis Braga De Aquino
Laurent Martial Clairet

 <https://doi.org/10.22533/at.ed.9222120125>

CAPÍTULO 6..... 43

FÍSTULA PIELOVENOSA DE ETIOLOGIA NÃO TRAUMÁTICA


Francisco Edilson Silva Aragão Júnior
Mariana Santos Leite Pessoa
Eurides Martins Paulino Uchôa
Carla Franco Costa Lima
Pedro Henrique Felipe de Vasconcelos
Renata Nóbrega Perdigão
Lorena Saraiva de Alencar
Marcílio Dias de Holanda Neto
Jorge Luis Bezerra Holanda

 <https://doi.org/10.22533/at.ed.9222120126>

CAPÍTULO 7..... 49

FUNÇÃO COGNITIVA E SUSPEITA DE DEPRESSÃO EM IDOSOS PARTICIPANTES DE UM PROJETO DE EXTENSÃO UNIVERSITÁRIA: ESTUDO DESCRITIVO


Ana Carolina de Freitas Mattos Figueiredo
Clarice Vieira Rodrigues
Isabella Cristina Couto Silva
Katlen Marcia Martins Alcantara
Tháís Brangioni Bayão
Valquíria Fernandes Marques

 <https://doi.org/10.22533/at.ed.9222120127>

CAPÍTULO 8..... 58

IMPACTO DA PANDEMIA DA COVID-19 NO DIAGNÓSTICO DO CÂNCER DE MAMA

Catharina Barros Mascarenhas
Bárbara de Alencar Nepomuceno
Beatriz Bandeira Mota
Felipe de Jesus Machado
Maria Elvira Calmon de Araújo Mascarenhas
Mariana Barboza de Andrade
Bárbara Barros Lemos

 <https://doi.org/10.22533/at.ed.9222120128>

CAPÍTULO 9..... 65

MACONHA DURANTE A GRAVIDEZ: UMA REVISÃO NARRATIVA

João Pedro Stivanin de Almeida
Paula Pitta de Resende Côrtes


 <https://doi.org/10.22533/at.ed.9222120129>

CAPÍTULO 10..... 71

NEUROFIBROMATOSE DO TIPO 1 E SUAS PRINCIPAIS MANIFESTAÇÕES CLÍNICAS

Carla Tavares Jordão
Flávia Luciana Costa
Ângela Cristina Tureta Felisberto

Grazielle Ferreira de Mello Ali Mere
Luívia Oliveira da Silva
Gabriela de Castro Rosa
Talita Franco Matheus Pedrosa
Zuleika Vieira Jordão

 <https://doi.org/10.22533/at.ed.92221201210>

CAPÍTULO 11..... 74

NOVAS ABORDAGENS EM CARDIOLOGIA NA ATENÇÃO PRIMÁRIA À SAÚDE: UMA VISÃO INTERPROFISSIONAL

Paloma Gomes de Melo Bezerra
Aimê Stefany Alves da Fonseca
Fernanda Ribeiro Rocha
Sofia de Oliveira Guandalini

 <https://doi.org/10.22533/at.ed.92221201211>

CAPÍTULO 12..... 82

PACIENTE JOVEM COM RETOCOLITE ULCERATIVA DE LONGA DATA ASSOCIADA À CIRROSE BILIAR PRIMÁRIA: RELATO DE CASO


Thainá Lins de Figueiredo
Mônica Taynara Muniz Ferreira
Jose Wilton Saraiva Cavalcanti Filho
Carlos Otávio De Arruda Bezerra Filho
Letícia Diniz Aranda

 <https://doi.org/10.22533/at.ed.92221201212>

CAPÍTULO 13..... 85

PNEUMONIA REDONDA COMO DIAGNÓSTICO DIFERENCIAL DE NEOPLASIA PULMONAR EM SEXAGENÁRIA: RELATO DE CASO


Idyanara Kaytle Cangussu Arruda
Bruna Eler de Almeida
Guilherme Eler de Almeida
Giácommo Idelfonso Amaral Zambon
Raquel Marques Sandri Orsi

 <https://doi.org/10.22533/at.ed.92221201213>

CAPÍTULO 14..... 89

PRÁTICAS CONTEMPLATIVAS NO MANEJO DA DOR CRÔNICA: UMA REVISÃO BIBLIOGRÁFICA SOBRE A MEDITAÇÃO COMO TERAPIA COMPLEMENTAR À MEDICAÇÃO OPIOIDE

Daniel Benjamin Gonçalves


 <https://doi.org/10.22533/at.ed.92221201214>

CAPÍTULO 15..... 114

PREVALÊNCIA DE INTERNAÇÕES POR LEISHMANIOSE NO BRASIL DE 2010 A 2018

Raquel Bertussi de Souza
Guilherme Pagano


Tarcísio Oliveira Barreto
Thamylle da Silva Melo
Rosane Santiago Alves da Silva
Dayse Priscilla Melo Braga
Tamy Naves e Cunha
Thamyma Rodrigues
Érica Betânia de Almeida Andrade Domingos
Michelle Queiroz Aguiar Brasil

 <https://doi.org/10.22533/at.ed.92221201215>

CAPÍTULO 16..... 127

SÍNDROME DEMENCIAL POR HIDROCEFALIA DE PRESSÃO NORMAL DE ETIOLOGIA PARASITÁRIA


Rodrigo Klein Silva Homem Castro
Felipe Duarte Augusto
Marcus Alvim Valadares
Gustavo Henrique de Oliveira Barbosa
Janssen Ferreira de Oliveira

 <https://doi.org/10.22533/at.ed.92221201216>

CAPÍTULO 17..... 129

TAVI, O QUE A LITERATURA ATUAL DEMONSTRA EM RELAÇÃO AOS GRUPOS DE RISCO


Sofia Alessandra Kotsifas
Carolina Inocência Alves
Fernando Bermudez Kubrusly
Giovana Maier Techy
Nathaly Cristina Silva
Rafaela Balança Machado

 <https://doi.org/10.22533/at.ed.92221201217>

CAPÍTULO 18..... 135

TRAUMAS TORÁDICOS: ABORDAGEM E TERAPÊUTICA NA ATUALIDADE BRASILEIRA

Angela Makeli Kososki Dalagnol
Kimberly Kamila da Silva Fagundes
Betânia Francisca dos Santos
Josiano Guilherme Puhle
Sarah Dany Zeidan Yassine
Débora Tavares de Resende e Silva


 <https://doi.org/10.22533/at.ed.92221201218>

CAPÍTULO 19..... 142

TROMBOCITOPENIA INDUZIDA PELA HEPARINA E SUAS OPÇÕES TERAPÊUTICAS

Lívia Sayonara de Sousa Nascimento
Mayara da Silva Sousa
Pamela Nery do Lago
Karine Alkmim Durães


Paulo Alaércio Beata
Simone Aparecida de Souza Freitas
Diélig Teixeira
Emanoel Rodrigo de Melo dos Santos
Adriano Ferreira de Oliveira
Edmilson Escalante Barboza
Gleudson Santos Sant Anna
Josivaldo Dias da Cruz

 <https://doi.org/10.22533/at.ed.92221201219>

CAPÍTULO 20..... 152

UTILIZAÇÃO DA DRENAGEM LINFÁTICA MANUAL NO TRATAMENTO DO LINFEDEMA EM MULHERES MASTECTOMIZADAS: REVISÃO DE LITERATURA


Karen Gabriela Paiva Dos Santos
Vanessa Silva Lapa
Antônio Miguel De Sales Filho
Flávia Carolina Lasalvia da Silva
Ingrid Larissa da Silva Laurindo
Joaci do Valle Nóbrega Júnior
José Rennan William Figueiredo Morais
Maiara Alexandre dos Santos
Renata Alves Calixto Da Silva
Roberta França de Aguiar
Vitoria Cavalcanti da Silva

 <https://doi.org/10.22533/at.ed.92221201220>

CAPÍTULO 21..... 162

UTILIZAÇÃO DE UREIA, ÓLEO DE GIRASSOL E ALOE VERA APLICADOS A XEROSE DOS PÉS DE PESSOAS COM DIABETES MELLITUS: UMA REVISÃO

Maria Carolina Alves de Araújo
Maria Eduarda Alves Araújo
Tibério Cesar Lima de Vasconcelos

 <https://doi.org/10.22533/at.ed.92221201221>

SOBRE O ORGANIZADOR..... 171

ÍNDICE REMISSIVO..... 172

SÍNDROME DEMENCIAL POR HIDROCEFALIA DE PRESSÃO NORMAL DE ETIOLOGIA PARASITÁRIA

Data de aceite: 01/12/2021

Rodrigo Klein Silva Homem Castro

Graduado em Medicina pela UNESC
Colatina - ES, Brasil
Residência em Clínica Médica pelo Centro
Universitário de Caratinga – UNEC
Caratinga – MG, Brasil

Felipe Duarte Augusto

Graduação em Medicina pelo Centro
Universitário de Caratinga – UNEC
Caratinga – MG, Brasil
Residência médica em Neurocirurgia
pela Universidade Federal dos Vales do
Jequitinhonha e Mucuri – UFVJM
Diamantina – MG, Brasil

Marcus Alvim Valadares

Graduado em Medicina pela Univaço
Ipatinga - MG, Brasil
Residência em Clínica Médica pelo Centro
Universitário de Caratinga – UNEC
Caratinga – MG, Brasil

Gustavo Henrique de Oliveira Barbosa

Graduado em Medicina pelo Intituto
Metropolitano de Ensino Superior - IMES
Ipatinga- MG, Brasil

Janssen Ferreira de Oliveira

Graduado em Medicina pelo Intituto
Metropolitano de Ensino Superior - IMES
Ipatinga- MG, Brasil

RESUMO: A Hidrocefalia de Pressão Normal (HDCPN) é um importante diagnóstico em

síndromes demenciais por sua reversibilidade. Ocorre nela ventriculomegalia e aumento do líquido cefalorraquidiano, com pressão intracraniana normal. A tríade de alteração da marcha, demência e incontinência urinária, frequentemente é identificada. Possui etiologia variada, sendo incomuns infecções parasitárias, como neurocisticercose. Esta, na forma ativa, acarreta processo inflamatório ao redor do parasita e à distância, complicando eventualmente com hidrocefalia. Relatamos paciente com síndrome demencial e HDCPN secundário a neurocisticercose.

PALAVRAS-CHAVE: Síndrome demencial por hidrocefalia de pressão normal de etiologia parasitária.

INTRODUÇÃO

A Hidrocefalia de Pressão Normal (HDCPN) é um importante diagnóstico em síndromes demenciais por sua reversibilidade. Ocorre nela ventriculomegalia e aumento do líquido cefalorraquidiano, com pressão intracraniana normal. A tríade de alteração da marcha, demência e incontinência urinária, frequentemente é identificada. Possui etiologia variada, sendo incomuns infecções parasitárias, como neurocisticercose. Esta, na forma ativa, acarreta processo inflamatório ao redor do parasita e à distância, complicando eventualmente com hidrocefalia. Relatamos paciente com síndrome demencial e HDCPN secundário a neurocisticercose.

RELATO DE CASO

Masculino, 69 anos, admissão hospitalar em 03/06/2019 por declínio cognitivo severo e incapacidade de ortostatismo. Dez meses antes, houve comprometimento cognitivo e, progressivamente, instabilidade de marcha, tendendo a queda e desequilíbrio. Inicialmente, apresentava dificuldade de concentração, evoluindo com alteração na execução e organização de tarefas diárias e, posteriormente, amnésia. A marcha, inicialmente lenta, evoluiu para pequenos passos e apraxia severa, não deambulando mais. Exame físico: presença de reflexos primitivos, tremor de ação apendicular, ausência de sinais de liberação piramidal, fundo de olho sem papiledema. Rastreo cognitivo: fluência de animais/ frutas zero, mini exame do estado mental (MEEM) 7 pontos. TC de crânio: lesões císticas em cisternas de base e espaço subaracnoide compatíveis com neurocisticercose racemosa, ventriculomegalia, sem transudação liquórica. Instituído terapia farmacológica com Albendazol e cirúrgica com implante de derivação ventriculo-peritoneal.

Em avaliações posteriores na data de 30/07/2019: deambulando com auxílio de terceiros; fluência de animais 5, frutas 3 e MEEM 12 pontos. Em 12/09/2019: deambulava com bengala; fluência de animais, frutas 5 e MEEM 15 pontos. TC de controle: calcificações compatíveis com neurocisticercose, redução ventricular, com cateter em ventrículo direito.

CONSIDERAÇÕES

Apesar de incomum, o diagnóstico de HDCPN por causa parasitária deve ser cogitado em pacientes idosos com síndrome demencial. É fundamental que tal causa seja reconhecida de forma precoce, a fim de assegurar o tratamento adequado, garantindo assim a reversibilidade do quadro e a manutenção da qualidade de vida do paciente idoso.

REFERÊNCIAS

- 1) AGAPEJEV, Svetlana et al . Aspectos clínicos e evolutivos da hidrocefalia na neurocisticercose. Arq. Neuro-Psiquiatr., São Paulo , v. 65, n. 3a, p. 674-680, Sept. 2007 .
- 2) DAMASCENO, Benito Pereira. Neuroimaging in normal pressure hydrocephalus. Dement. neuropsychol., São Paulo , v. 9, n. 4, p. 350-355, Dec. 2015 .
- 3) OLIVEIRA, Matheus F. et al . Psychiatric symptoms are present in most of the patients with idiopathic normal pressure hydrocephalus. Arq. Neuro-Psiquiatr., São Paulo , v. 72, n. 6, p. 435-438, June 2014 .
- 4) TOGORO, Silvia Yukari; SOUZA, Edna Malona de; SATO, Neuza Satomi. Diagnóstico laboratorial da neurocisticercose: revisão e perspectivas. J. Bras. Patol. Med. Lab., Rio de Janeiro , v. 48, n. 5, p. 345-355, Oct. 2012

ÍNDICE REMISSIVO

A

Adenocarcinoma gástrico 15, 18, 21, 22

Atenção primária à saúde 74, 75, 76, 81

Atomic force microscopy 1, 14

B

Biomarcador 15

Biomaterial surfaces 1

Bovine serum albumin 1, 3, 14

Brasil 16, 23, 50, 51, 54, 56, 74, 75, 76, 77, 79, 80, 81, 95, 99, 100, 108, 109, 114, 115, 116, 117, 118, 119, 121, 123, 124, 126, 127, 135, 137, 152, 154, 158, 167

C

Câncer de mama 58, 59, 60, 61, 62, 63, 152, 153, 155, 156, 159, 160

Colonoscopy 31, 32, 33, 35, 36, 37, 38, 39, 40, 41

Comunicação interdisciplinar 74

COVID-19 24, 25, 26, 27, 58, 59, 60, 63, 64

D

Depressão 29, 49, 50, 51, 52, 54, 55, 56, 101, 103, 104, 105, 107, 122

Desenvolvimento fetal 65, 67

Diabetes 29, 33, 35, 162, 163, 164, 165, 166, 168, 169, 170

Diagnóstico 15, 16, 18, 19, 22, 26, 44, 49, 52, 55, 56, 58, 59, 60, 63, 71, 72, 73, 75, 82, 83, 85, 86, 87, 116, 117, 123, 124, 125, 127, 128, 135, 139, 147, 169, 170

Doenças cardiovasculares 17, 19, 25, 74, 75, 76, 78, 80

Dor crônica 89, 95, 96, 97, 98, 100, 101, 102, 103, 105, 106, 107, 109, 110, 111

Drenagem linfática manual 152, 153, 154, 155, 157, 159, 161

E

Estenose da valva aórtica 129

Extensão universitária 49, 51, 52, 55

Extrato vegetal 162, 164

F

Função cognitiva 49, 51, 54, 55, 56

G

Glicobiologia 15

Gravidez 65, 66, 67, 68, 69

H

Heparina 142, 143, 144, 145, 146, 147, 148, 149, 150

Hidratação 162, 164, 165, 166, 167, 168, 169

I

Idoso 49, 55, 98, 99, 112, 128

Imuno-histoquímica 15, 18, 21

Insuficiência da valva aórtica 129

L

Leishmaniose 114, 115, 116, 117, 118, 119, 120, 121, 122, 123, 124, 125, 126

Linfedema 152, 153, 154, 155, 157, 158, 159, 160, 161

M

Maconha 65, 66, 67, 68, 69

Mastectomia 153, 154, 155, 156, 159, 160, 161

Medicação 89, 96, 97, 100, 105, 106, 107, 163

Meditação 89, 90, 91, 92, 93, 94, 95, 96, 102, 104, 105, 106, 107, 108, 109, 110, 111, 112

Metaloproteinase adam-10 15

Mindfulness 89, 90, 91, 92, 93, 94, 96, 102, 103, 107, 108, 109, 110, 111, 112, 113

N

Neoplasia pulmonar 85, 87

Neoplasias de mama 58, 59, 60

O

Opioides 89, 99, 100, 101, 102, 109, 111

P

Pandemias 58, 59, 60

Pele 82, 83, 105, 116, 147, 162, 163, 164, 165, 166, 167, 168, 169

Pesquisa interdisciplinar 136

Pneumonia redonda 85, 87, 88

Pneumopatias 85

Polyps 31, 32, 34, 35, 39, 40, 41, 42

Prevalência de internações 114, 115, 125

Protein adsorption 1, 3, 12, 13, 14

S

Serviços médicos de emergência 136

Substituição da valva aórtica transcater 129

T

Thin films 1, 2, 3, 5, 6, 7, 8, 9, 10, 13

Tratamento 20, 28, 29, 47, 63, 71, 72, 73, 75, 78, 80, 82, 83, 91, 97, 99, 100, 101, 102, 104, 105, 108, 110, 111, 114, 117, 122, 123, 124, 125, 126, 128, 131, 132, 137, 141, 143, 145, 146, 147, 148, 149, 152, 153, 154, 155, 156, 159, 161, 163, 165, 166, 167, 170

Trauma torácico 136, 137, 138, 139, 140, 141


Trombocitopenia 142, 143, 144, 145, 146, 149, 150

V

Valva aórtica 129

X

Xerose dos pés 162, 164, 165

 www.atenaeditora.com.br
 contato@atenaeditora.com.br
 @atenaeditora
 www.facebook.com/atenaeditora.com.br






MEDICINA:

A ciência e a tecnologia em busca da cura

4


Atena
Editora
Ano 2021

 www.atenaeditora.com.br
 contato@atenaeditora.com.br
 [@atenaeditora](https://www.instagram.com/atenaeditora)
 www.facebook.com/atenaeditora.com.br



MEDICINA:

A ciência e a tecnologia em busca da cura

4


Atena
Editora
Ano 2021