

Atena
Editora
Ano 2021

SABERES, ESTRATÉGIAS E IDEOLOGIAS DE ENFERMAGEM

I



MARCUS FERNANDO DA SILVA PRAXEDES
(Organizador)

Atena
Editora
Ano 2021

SABERES, ESTRATÉGIAS E IDEOLOGIAS DE ENFERMAGEM

I



MARCUS FERNANDO DA SILVA PRAXEDES
(Organizador)

Editora chefe

Profª Drª Antonella Carvalho de Oliveira

Editora executiva

Natalia Oliveira

Assistente editorial

Flávia Roberta Barão

Bibliotecária

Janaina Ramos

Projeto gráfico

Camila Alves de Cremo

Daphynny Pamplona

Gabriel Motomu Teshima

Luiza Alves Batista

Natália Sandrini de Azevedo

Imagens da capa

iStock

Edição de arte

Luiza Alves Batista

2021 by Atena Editora

Copyright © Atena Editora

Copyright do texto © 2021 Os autores

Copyright da edição © 2021 Atena Editora

Direitos para esta edição cedidos à Atena Editora pelos autores.

Open access publication by Atena Editora



Todo o conteúdo deste livro está licenciado sob uma Licença de Atribuição *Creative Commons*. Atribuição-Não-Comercial-NãoDerivativos 4.0 Internacional (CC BY-NC-ND 4.0).

O conteúdo dos artigos e seus dados em sua forma, correção e confiabilidade são de responsabilidade exclusiva dos autores, inclusive não representam necessariamente a posição oficial da Atena Editora. Permitido o *download* da obra e o compartilhamento desde que sejam atribuídos créditos aos autores, mas sem a possibilidade de alterá-la de nenhuma forma ou utilizá-la para fins comerciais.

Todos os manuscritos foram previamente submetidos à avaliação cega pelos pares, membros do Conselho Editorial desta Editora, tendo sido aprovados para a publicação com base em critérios de neutralidade e imparcialidade acadêmica.

A Atena Editora é comprometida em garantir a integridade editorial em todas as etapas do processo de publicação, evitando plágio, dados ou resultados fraudulentos e impedindo que interesses financeiros comprometam os padrões éticos da publicação. Situações suspeitas de má conduta científica serão investigadas sob o mais alto padrão de rigor acadêmico e ético.

Conselho Editorial**Ciências Biológicas e da Saúde**

Prof. Dr. André Ribeiro da Silva – Universidade de Brasília

Profª Drª Anelise Levay Murari – Universidade Federal de Pelotas

Prof. Dr. Benedito Rodrigues da Silva Neto – Universidade Federal de Goiás

Profª Drª Daniela Reis Joaquim de Freitas – Universidade Federal do Piauí

Profª Drª Débora Luana Ribeiro Pessoa – Universidade Federal do Maranhão

Prof. Dr. Douglas Siqueira de Almeida Chaves – Universidade Federal Rural do Rio de Janeiro

Prof. Dr. Edson da Silva – Universidade Federal dos Vales do Jequitinhonha e Mucuri
Profª Drª Elizabeth Cordeiro Fernandes – Faculdade Integrada Medicina
Profª Drª Eleuza Rodrigues Machado – Faculdade Anhanguera de Brasília
Profª Drª Elane Schwinden Prudêncio – Universidade Federal de Santa Catarina
Profª Drª Eysler Gonçalves Maia Brasil – Universidade da Integração Internacional da Lusofonia Afro-Brasileira
Prof. Dr. Ferlando Lima Santos – Universidade Federal do Recôncavo da Bahia
Profª Drª Fernanda Miguel de Andrade – Universidade Federal de Pernambuco
Prof. Dr. Fernando Mendes – Instituto Politécnico de Coimbra – Escola Superior de Saúde de Coimbra
Profª Drª Gabriela Vieira do Amaral – Universidade de Vassouras
Prof. Dr. Gianfábio Pimentel Franco – Universidade Federal de Santa Maria
Prof. Dr. Helio Franklin Rodrigues de Almeida – Universidade Federal de Rondônia
Profª Drª Iara Lúcia Tescarollo – Universidade São Francisco
Prof. Dr. Igor Luiz Vieira de Lima Santos – Universidade Federal de Campina Grande
Prof. Dr. Jefferson Thiago Souza – Universidade Estadual do Ceará
Prof. Dr. Jesus Rodrigues Lemos – Universidade Federal do Piauí
Prof. Dr. Jônatas de França Barros – Universidade Federal do Rio Grande do Norte
Prof. Dr. José Max Barbosa de Oliveira Junior – Universidade Federal do Oeste do Pará
Prof. Dr. Luís Paulo Souza e Souza – Universidade Federal do Amazonas
Profª Drª Magnólia de Araújo Campos – Universidade Federal de Campina Grande
Prof. Dr. Marcus Fernando da Silva Praxedes – Universidade Federal do Recôncavo da Bahia
Profª Drª Maria Tatiane Gonçalves Sá – Universidade do Estado do Pará
Profª Drª Mylena Andréa Oliveira Torres – Universidade Ceuma
Profª Drª Natiéli Piovesan – Instituto Federacão do Rio Grande do Norte
Prof. Dr. Paulo Inada – Universidade Estadual de Maringá
Prof. Dr. Rafael Henrique Silva – Hospital Universitário da Universidade Federal da Grande Dourados
Profª Drª Regiane Luz Carvalho – Centro Universitário das Faculdades Associadas de Ensino
Profª Drª Renata Mendes de Freitas – Universidade Federal de Juiz de Fora
Profª Drª Vanessa da Fontoura Custódio Monteiro – Universidade do Vale do Sapucaí
Profª Drª Vanessa Lima Gonçalves – Universidade Estadual de Ponta Grossa
Profª Drª Vanessa Bordin Viera – Universidade Federal de Campina Grande
Profª Drª Welma Emidio da Silva – Universidade Federal Rural de Pernambuco

Saberes, estratégias e ideologias de enfermagem

Diagramação: Camila Alves de Cremo
Correção: Bruno Oliveira
Indexação: Amanda Kelly da Costa Veiga
Revisão: Os autores
Organizador: Marcus Fernando da Silva Praxedes

Dados Internacionais de Catalogação na Publicação (CIP)

S115 Saberes, estratégias e ideologias de enfermagem /
Organizador Marcus Fernando da Silva Praxedes. –
Ponta Grossa - PR: Atena, 2021.

Formato: PDF

Requisitos de sistema: Adobe Acrobat Reader

Modo de acesso: World Wide Web

Inclui bibliografia

ISBN 978-65-5983-647-5

DOI: <https://doi.org/10.22533/at.ed.475212311>

1. Enfermagem. 2. Saúde. I. Praxedes, Marcus
Fernando da Silva (Organizador). II. Título.

CDD 610.73

Elaborado por Bibliotecária Janaina Ramos – CRB-8/9166

Atena Editora

Ponta Grossa – Paraná – Brasil

Telefone: +55 (42) 3323-5493

www.atenaeditora.com.br

contato@atenaeditora.com.br

DECLARAÇÃO DOS AUTORES

Os autores desta obra: 1. Atestam não possuir qualquer interesse comercial que constitua um conflito de interesses em relação ao artigo científico publicado; 2. Declaram que participaram ativamente da construção dos respectivos manuscritos, preferencialmente na: a) Concepção do estudo, e/ou aquisição de dados, e/ou análise e interpretação de dados; b) Elaboração do artigo ou revisão com vistas a tornar o material intelectualmente relevante; c) Aprovação final do manuscrito para submissão.; 3. Certificam que os artigos científicos publicados estão completamente isentos de dados e/ou resultados fraudulentos; 4. Confirmam a citação e a referência correta de todos os dados e de interpretações de dados de outras pesquisas; 5. Reconhecem terem informado todas as fontes de financiamento recebidas para a consecução da pesquisa; 6. Autorizam a edição da obra, que incluem os registros de ficha catalográfica, ISBN, DOI e demais indexadores, projeto visual e criação de capa, diagramação de miolo, assim como lançamento e divulgação da mesma conforme critérios da Atena Editora.

DECLARAÇÃO DA EDITORA

A Atena Editora declara, para os devidos fins de direito, que: 1. A presente publicação constitui apenas transferência temporária dos direitos autorais, direito sobre a publicação, inclusive não constitui responsabilidade solidária na criação dos manuscritos publicados, nos termos previstos na Lei sobre direitos autorais (Lei 9610/98), no art. 184 do Código Penal e no art. 927 do Código Civil; 2. Autoriza e incentiva os autores a assinarem contratos com repositórios institucionais, com fins exclusivos de divulgação da obra, desde que com o devido reconhecimento de autoria e edição e sem qualquer finalidade comercial; 3. Todos os e-book são *open access*, desta forma não os comercializa em seu site, sites parceiros, plataformas de *e-commerce*, ou qualquer outro meio virtual ou físico, portanto, está isenta de repasses de direitos autorais aos autores; 4. Todos os membros do conselho editorial são doutores e vinculados a instituições de ensino superior públicas, conforme recomendação da CAPES para obtenção do Qualis livro; 5. Não cede, comercializa ou autoriza a utilização dos nomes e e-mails dos autores, bem como nenhum outro dado dos mesmos, para qualquer finalidade que não o escopo da divulgação desta obra.

APRESENTAÇÃO

Temos o prazer de apresentar a coleção “Saberes, estratégias e ideologias de enfermagem”. Trata-se de uma obra que reúne trabalhos científicos relevantes das mais diversas áreas da Enfermagem. A coleção divide-se em dois volumes, em que o objetivo central foi apresentar de forma categorizada e clara estudos desenvolvidos em diversas instituições de ensino e pesquisa nacionais e internacionais.

O primeiro volume traz estudos relacionados à sistematização da assistência da enfermagem em diferentes unidades hospitalares e na atenção básica, destacando a importância do trabalho da equipe de enfermagem do pré-natal até os cuidados paliativos; discussão sobre os desafios da enfermagem frente ao contexto da pandemia de COVID-19; questões gerenciais como o dimensionamento de pessoal e auditoria em saúde; e por fim, a importância da qualidade do cuidado e a segurança do paciente.

O segundo volume reúne variados estudos que abordam temáticas atuais e sensíveis a uma melhor atuação da enfermagem. Dentre algumas discussões, tem-se o processo de educação em saúde, tanto para os profissionais e estudantes da área quanto para os usuários do sistema de saúde; a saúde da mulher, a qualidade do atendimento obstétrico e à criança hospitalizada, com destaque para a humanização do cuidado; a gestão da dor e a importância de intervenções não farmacológicas; atenção à saúde do idoso e necessidade de inovação da prática clínica em relação ao exercício da parentalidade.

Ressaltamos a relevância da divulgação científica dos trabalhos apresentados, para que os mesmos possam servir de base para a prática segura dos profissionais de saúde. Nesse sentido, a Atena Editora se destaca por possuir a estrutura capaz de oferecer uma plataforma consolidada e confiável para estes pesquisadores exporem e divulguem seus resultados.

Marcus Fernando da Silva Praxedes


SUMÁRIO

CAPÍTULO 1..... 1

A UTILIZAÇÃO DA SISTEMATIZAÇÃO DA ASSISTÊNCIA DE ENFERMAGEM EM UMA UNIDADE DE CUIDADOS ESPECIAIS NEUROLÓGICA SOB A ÓTICA DO ENFERMEIRO

Rozemy Magda Vieira Gonçalves

Terezinha de Fátima Gorreis

 <https://doi.org/10.22533/at.ed.4752123111>

CAPÍTULO 2..... 8

ASSISTÊNCIA DE ENFERMAGEM NO MANEJO DE PACIENTES COM CRISE HIPERTENSIVA NA ATENÇÃO PRIMÁRIA

Ana Karoline Caetano Santos

Sueli Rodrigues de Azevedo

Juliana Mendonça dos Santos Lopes

Ricardo Otávio Maia Gusmão

Adelia Dayane Guimarães Fonseca

Manuele Miranda Mafra Oliveira

Patrícia de Sousa Fernandes Queiroz

Isabela Barbosa Cruz


Alvaro Ataíde Landulfo Teixeira

Laudileyde Rocha Mota

Jeniffer Silva Oliveira

Gizele Freitas Rodrigues

Rene Ferreira da Silva Junior

 <https://doi.org/10.22533/at.ed.4752123112>


CAPÍTULO 3..... 21

ASSISTÊNCIA DE ENFERMAGEM NO TRATAMENTO DE PACIENTES COM DOENÇA DE ALZHEIMER: REVISÃO INTEGRATIVA DE LITERATURA

Guilherme Pinto Viana

Cássia Rozária da Silva Souza

Yone Almeida da Rocha

 <https://doi.org/10.22533/at.ed.4752123113>

CAPÍTULO 4..... 33

BENEFITS OF THE PREOPERATIVE VISIT OF THE NURSE OF THE SURGICAL CENTER FOR THE RECOVERY OF THE PATIENT IN THE POSTOPERATIVE PERIOD

Rozilda Batista Da Silva

Rodrigo Marques da Silva

Lincoln Agudo Oliveira Benito

Danielle Ferreira Silva

Leila Batista Ribeiro

Wanderlan Cabral Neves


Alberto César da Silva Lopes

Arianne Ferreira Vieira

Taniela Márquez de Paula

Osmar Pereira dos Santos

Danilo César Silva Lima

 <https://doi.org/10.22533/at.ed.4752123114>

CAPÍTULO 5..... 43

IMPORTÂNCIA DA EQUIPE DE ENFERMAGEM NAS ORIENTAÇÕES SOBRE O JEJUM PRÉ-OPERATÓRIO


Graziele Salcher

Carine Cecconello

Luana Roberta Schneider

Lucimare Ferraz

Diego Boniatti Rigotti

 <https://doi.org/10.22533/at.ed.4752123115>

CAPÍTULO 6..... 49

THE PERFORMANCE OF NURSES IN THE PREOPERATIVE PERIOD OF CARDIAC SURGERIES - REVIEW OF BRAZILIAN STUDIES

Marcio Silva dos Santos

Rodrigo Marques da Silva

Lincoln Agudo Oliveira Benito

Leila Batista Ribeiro

Wanderlan Cabral Neves

Alberto César da Silva Lopes


Danilo César Silva Lima

Danielle Ferreira Silva

Osmar Pereira dos Santos

Sandra Suely Magalhães

Kerlen Castilho Saab

 <https://doi.org/10.22533/at.ed.4752123116>

CAPÍTULO 7..... 58

CONSIDERAÇÕES DE ENFERMAGEM A PACIENTES MASTECTOMIZADAS: UMA REVISÃO DE LITERATURA

Aline dos Santos Duarte

Tábata de Cavatá Souza

Bibiana Fernandes Trevisan

Michelle Batista Ferreira

Mari Ângela Victoria Lourenci Alves

Rodrigo D Ávila Lauer

 <https://doi.org/10.22533/at.ed.4752123117>

CAPÍTULO 8..... 64


CUIDADO DE ENFERMAGEM AO PACIENTE ACOMETIDO COM FERIDA TUMORAL EM ESTÁDIO AVANÇADO

Adelita Noro

Paula de Cezaro

Lisiane Paula Sordi Matzenbacher


Débora Rosilei Miquini de Freitas Cunha
Mariana Neiva Assunção
Ana Paula Wunder Fernandes
Ana Paula da Silva Costa Dutra
Elisiane Goveia da Silva

 <https://doi.org/10.22533/at.ed.4752123118>

CAPÍTULO 9..... 69

A IMPORTÂNCIA DA ATUAÇÃO DO ENFERMEIRO PARA A PREVENÇÃO DA LESÃO POR PRESSÃO (LPP) NAS UNIDADES DE TERAPIA INTENSIVA


Daniele Chaves Maximo da Silva
Lídia Raquel Freitas
Renê dos Santos Spezani
Roberta dos Santos Paim
Viviane Bras da Silva
Gabrielle Souza Santos
Genilda Vicente de Medeiros Manoel
Daniele Coutinho Pereira de Sousa
Marcelly Martins Alves

 <https://doi.org/10.22533/at.ed.4752123119>

CAPÍTULO 10..... 88

ENTENDIMENTO DE PROFISSIONAIS DE ENFERMAGEM SOBRE A FOTOTERAPIA EM UNIDADE DE TERAPIA INTENSIVA NEONATAL

Gabrielle Caroline Sena de Queiroz
Hernanes Macedo Modesto
Camila Micheli Monteiro Vinagre
Larissa Borges da Silva
Ana Paula Figueiredo Barbosa
Camila Andreza Ferro Serra
Stefhanye Yone Costa de Souza
Augusto César de Souza Lopes
Milena Conceição Santos de Souza
Michelle Quaresma Cardoso
Emerson Wilson da Costa Martins
Tamires de Nazaré Soares


 <https://doi.org/10.22533/at.ed.47521231110>

CAPÍTULO 11 95

DIAGNÓSTICOS DE ENFERMAGEM REGISTRADOS EM PRONTUÁRIOS DE IDOSOS EM SITUAÇÃO DE INTERNAÇÃO HOSPITALAR: ESTUDO DOCUMENTAL

Fabírcia Martins Sales
Eliezer do Nascimento Peixoto
Tháís Aparecida de Castro Palermo
Sonia Regina Belisario dos Santos
Rodrigo Rodrigues de Azevedo
Lud Mylla Dantas Pacheco dos Santos


Luciana Pessanha Abreu
Luciana Iglesias de Castro Silva

 <https://doi.org/10.22533/at.ed.47521231111>

CAPÍTULO 12..... 106

ENFERMAGEM EM CUIDADOS PALIATIVOS


Thicianne da Silva Roque
José Ismar dos Santos Sousa
Carolina de Souza Carvalho Serpa Santos
Bárbara Tarouco Silva

 <https://doi.org/10.22533/at.ed.47521231112>

CAPÍTULO 13..... 111

ABORDAGENS QUANTITATIVAS E QUALITATIVAS NOS ESTUDOS DE AVALIAÇÃO DE ATITUDES FRENTE A MORTE NA ENFERMAGEM


Andressa da Fonseca Xavier
Raylane da Silva Machado
Maria José Pereira de Sousa
Franciele da Silva Almeida
Magno Batista Lima
Phellype Kayyaã da Luz
Karla Vivianne Araujo Feitosa Cavalcante

 <https://doi.org/10.22533/at.ed.47521231113>

CAPÍTULO 14..... 127

OS DESAFIOS DA EQUIPE DE ENFERMAGEM NO PROCESSO DE TRABALHO NO ENFRENTAMENTO DO SARS-COV-2


Isabela de Oliveira Bannwart
Gabriella Patrial
Fabio da Silva Ferreira Vieira

 <https://doi.org/10.22533/at.ed.47521231114>

CAPÍTULO 15..... 137

PERCEPÇÃO DOS PROFISSIONAIS DE ENFERMAGEM QUANTO AOS CUIDADOS IMEDIATOS PRESTADOS AO RECÉM-NASCIDO

Maria Cristina da Silva Nunes Vilarinho
Antonia Carla Figueredo de Sousa
Eulália Sipaúba de Sousa Araújo
Francisca Mayra Brandão da Silva
Wesley Fernandes Araújo
Francilene de Sousa Vieira
Lindalva de Moura Rocha


 <https://doi.org/10.22533/at.ed.47521231115>

CAPÍTULO 16..... 152

RELAÇÃO DA FAMÍLIA E EQUIPE DE ENFERMAGEM

Graciele de Matia


Ana Paula Taquete Sales Garcez
Neriane Heusser Lermen

 <https://doi.org/10.22533/at.ed.47521231116>

CAPÍTULO 17..... 163

ATENDIMENTO PRÉ-HOSPITALAR PARA PACIENTES SURDO E PESSOAS COM DEFICIÊNCIA AUDITIVA: UM DESAFIO A SER ENFRENTADO


Mariana Crissângila Trigueiro da Silva
Rosilene Silva Marinho
Suênia Ferreira de Araújo

 <https://doi.org/10.22533/at.ed.47521231117>

CAPÍTULO 18..... 170

A RELAÇÃO ENTRE O DIMENSIONAMENTO DE PESSOAL DE ENFERMAGEM E A QUALIDADE DA ASSISTÊNCIA


Graciele de Matia
Ana Caroline Terres dos Santos Linhares
Danieli Prado de Lima
Fernanda Karoline Schamne
Gislaine Cristina Marção

 <https://doi.org/10.22533/at.ed.47521231118>

CAPÍTULO 19..... 188

CONTRIBUIÇÃO DA AUDITORIA PARA A ALOCAÇÃO DE RECURSOS EM SAÚDE: REVISÃO DE LITERATURA


Aline dos Santos Duarte
Bibiana Fernandes Trevisan
Mari Ângela Victoria Lourenci Alves
Michelle Batista Ferreira
Rodrigo D Ávila Lauer
Tábata de Cavata Souza






 <https://doi.org/10.22533/at.ed.47521231119>

CAPÍTULO 20..... 194

IDENTIFICAÇÃO DO PACIENTE ATRAVÉS DE PROTOCOLO ASSISTENCIAL: UM RELATO DE EXPERIÊNCIA


Adelita Noro
Paula de Cezaro
Lisiane Paula Sordi Matzenbacher
Débora Rosilei Miquini de Freitas Cunha
Mariana Neiva Assunção
Ana Paula Wunder Fernandes
Yanka Eslabão Garcia
Marlize Müller Monteiro de Oliveira
Ana Paula da Silva Costa Dutra
Elisiane Goveia da Silva

 <https://doi.org/10.22533/at.ed.47521231120>

CAPÍTULO 21.....	199
PRÁTICA BASEADA EM EVIDÊNCIAS COMO COMPETÊNCIA PROFISSIONAL PARA A SEGURANÇA DO PACIENTE	
Aline Branco Amorim de Almeida Sacramento Thatianny Tanferri de Brito Paranaguá	
 https://doi.org/10.22533/at.ed.47521231121	
CAPÍTULO 22.....	215
QUALIDADE NO ATENDIMENTO DOS PROFISSIONAIS DE SAÚDE NA CLASSIFICAÇÃO DE RISCO NOS SERVIÇOS DE EMERGÊNCIA: REVISÃO DA LITERATURA	
Ana Karla Da Conceição Trindade Edcleide Azevedo Pontes Da Silva Gilberto Costa Teodozio Kallyany Santos Sousa Lenistela Fernandes Correa Luciana Maria Sorrentino Caldas Lindinalva Vitoriano Velez Loise Maria Alves Diniz Kátia Jaqueline Da Silva Cordeiro Talita Costa Soares Silva	
 https://doi.org/10.22533/at.ed.47521231122	
CAPÍTULO 23.....	225
ANÁLISIS RETROSPECTIVO DEL INDICADOR DE CALIDAD, TRATO DIGNO EN PERSONAS QUE VIVEN CON VIH	
García Leal Susuky Elvira María Antonieta Cuevas Peñaloza	
 https://doi.org/10.22533/at.ed.47521231123	
CAPÍTULO 24.....	234
ATENÇÃO PRIMÁRIA À SAÚDE NA ASSISTÊNCIA À PACIENTES COM REAÇÃO HANSÊNICA: RELATO DA EXPERIÊNCIA DE VIDA COMO ENFERMEIRO	
Fabrícia Araújo Prudêncio Sonia Regina Lambert Passos	
 https://doi.org/10.22533/at.ed.47521231124	
CAPÍTULO 25.....	236
DIDÁTICA DE SEGURANÇA PARA ESTUDANTES DE ENFERMAGEM EM ENSINO CLÍNICO: PROCESSO E RESULTADOS ESPERADOS DA FICHA DE TERAPÊUTICA FARMACOLÓGICA	
Paulo Jorge Marcos Cruchinho	
 https://doi.org/10.22533/at.ed.47521231125	
CAPÍTULO 26.....	244
METODOLOGIA PROBLEMATIZADORA APLICADA À FORMAÇÃO ACADÊMICA ACERCA DAS COMPETÊNCIAS GERENCIAIS DO ENFERMEIRO NA ATENÇÃO	

PRIMÁRIA


Fernanda Norbak Dalla Cort
Nathália Silva Mathias
Clarissa Bohrer da Silva
Francielli Girardi

 <https://doi.org/10.22533/at.ed.47521231126>

CAPÍTULO 27.....256

OPERACIONALIZAÇÃO DO ESTÁGIO OBRIGATÓRIO EM SAÚDE DA MULHER NO CURSO DE ENFERAGEM - RELATO DE EXPERIÊNCIA

Lena Maria Barros Fonseca
Claudia Teresa Frias Rios
Luzinéa Maria Pastor Santos Frias
Paula Cristina Alves da Silva
Bruna Caroline Silva Falcão

 <https://doi.org/10.22533/at.ed.47521231127>

SOBRE O ORGANIZADOR267

ÍNDICE REMISSIVO.....268

CONSIDERAÇÕES DE ENFERMAGEM A PACIENTES MASTECTOMIZADAS: UMA REVISÃO DE LITERATURA

Data de aceite: 01/11/2021

Data de submissão: 20/09/2021

Aline dos Santos Duarte

Hospital de Clínicas de Porto Alegre
Porto Alegre – Rio Grande do Sul
<https://orcid.org/0000-0002-5357-1179>

Tábata de Cavatá Souza

Hospital de Clínicas de Porto Alegre
Porto Alegre – Rio Grande do Sul
<https://orcid.org/0000-0002-7758-218X>

Bibiana Fernandes Trevisan

Hospital de Clínicas de Porto Alegre
Porto Alegre – Rio Grande do Sul
<https://orcid.org/0000-0002-9028-8073>

Michelle Batista Ferreira

Hospital de Clínicas de Porto Alegre
Porto Alegre – Rio Grande do Sul
<https://orcid.org/0000-0002-6934-3058>

Mari Ângela Victoria Lourenci Alves

Hospital de Clínicas de Porto Alegre
Porto Alegre – Rio Grande do Sul
<https://orcid.org/0000-0002-2297-416X>

Rodrigo D Ávila Lauer

Hospital de Clínicas de Porto Alegre
Porto Alegre – Rio Grande do Sul
<https://orcid.org/0000-0002-8260-3766>

RESUMO: Nos dias atuais, verifica-se um aumento do número de diagnósticos de câncer de mama, o que causa grande impacto na saúde pública

e na qualidade de vida dessas mulheres, pois muitas dessas precisam realizar mastectomia. Dessa maneira, faz-se necessário a presença do enfermeiro nas ações multidisciplinares desde a prevenção até o tratamento, demonstrando suas funções na gestão a assistência, na educação e no apoio psicossocial a essas pacientes. Objetiva-se relatar a atuação do enfermeiro frente a pacientes submetidas a mastectomia. Trata-se de uma pesquisa exploratória do tipo revisão de literatura, cujos dados foram retirados do Scielo e PubMed entre o período de 2011 e 2021. Após a leitura, análise e interpretação dos dados, as publicações evidenciam diferentes desafios enfrentados pelo enfermeiro no cuidado a paciente mastectomizada. Conhecer as barreiras relacionadas ao tratamento adequado do adoecimento físico e psicossocial, entre outras demandas do contexto social pode ser uma importante ferramenta na busca de meios para oferecer uma assistência de mais qualidade a esta população.

PALAVRAS-CHAVE: Cuidados de Enfermagem. Mastectomia. Pacientes.

NURSING CONSIDERATIONS FOR MASTECTOMIZED PATIENTS: A LITERATURE REVIEW

ABSTRACT: Nowadays, there is an increase in the number of breast cancer diagnoses, which has a great impact on public health and on the quality of life of these women, as many of them need to undergo mastectomy. Thus, the presence of nurses in multidisciplinary actions from prevention to treatment is necessary, demonstrating their roles in care management,

education and psychosocial support for these patients. The objective is to report the role of nurses in patients undergoing mastectomy. This is an exploratory research of the literature review type, whose data were taken from Scielo and PubMed between the period 2011 and 2021. After reading, analyzing and interpreting the data, the publications show different challenges faced by nurses in care a mastectomized patient. Knowing the barriers related to the proper treatment of physical and psychosocial illness, among other demands of the social context, can be an important tool in the search for ways to offer better quality care to this population.

KEYWORDS: Nursing Care. Mastectomy. Patients.

1 | INTRODUÇÃO

O câncer de mama é hoje um relevante problema de saúde pública, considerada a neoplasia maligna mais incidente em mulheres na maior parte do mundo. Conforme o Inca (2021) o câncer é uma neoplasia que atingiu em 2020 cerca de 66.280 mulheres no mundo, resultando em 18.068 óbitos. Quando o câncer é diagnosticado no início o paciente possui grandes chances de cura, com sobrevida de 97% em cinco anos. O parâmetro de sobrevida são os mais utilizados para avaliar resultados na oncologia, assim podendo analisar registros da área da saúde através de técnicas estatísticas de análise da sobrevida (HÖFELMANN, 2014). Após receber o diagnóstico dependendo da extensão da doença, pode se originar na perda da mama através da mastectomia. Uma mutilação vivenciada por muitas mulheres com câncer de mama, que afeta além do físico da mulher, também o psicológico da paciente e seus familiares (BRASIL, 2020).

Desse modo, é de extrema importância que o enfermeiro atue em ações multidisciplinares desde a prevenção, diagnóstico e recuperação no pós-operatório, visto que englobar propostas educativas favorece um maior conhecimento sobre o assunto. Para isso, a equipe de enfermagem deve estar capacitada a fim de compreender as atitudes e medos ao realizar o planejamento de ações pela melhor qualidade de vida dessas pacientes (CAVALCANTE *et al.*, 2015).

Frente a essas considerações e ao crescente interesse na temática, o presente estudo objetiva conhecer a atuação do enfermeiro frente a pacientes submetidas a mastectomia.

2 | MÉTODO

O presente estudo se trata de uma pesquisa exploratória do tipo revisão de literatura. A pesquisa exploratória visa proporcionar ao pesquisador uma maior proximidade com a questão em estudo e tem como prioridade tornar um problema complexo mais explícito, ou mesmo construir hipóteses mais adequadas ao tema proposto (SOUZA; SILVA; CARVALHO, 2010).

A realização das buscas ocorreu entre maio e julho de 2021, utilizando as bases de

dados Scielo e PubMed, com um recorte temporal de 2011 a 2021. Houve uma seleção criteriosa no que diz respeito às obras utilizadas para o desenvolvimento desta revisão. Os descritores utilizados, de modo associado e isolado, foram: “Pacientes”, “Mastectomia” e “Cuidados de Enfermagem”, em inglês e português e indexados no DECs (Descritores em Ciências da Saúde). Os critérios de exclusão foram: trabalhos científicos com apenas resumos disponíveis, publicações duplicadas, outras metodologias frágeis, como artigos reflexivos, editoriais, comentários, artigos incompletos, e aqueles que não se enquadravam dentro da proposta oferecida para o tema e/ou estavam fora do recorte temporal.

3 | RESULTADOS

Dentro das buscas foram encontrados 186 artigos; porém, após a exclusão de achados duplicados e incompletos, restringiu-se a 25 obras, estas foram lidas individualmente por dois pesquisadores, na presença de discordâncias entre estes, um terceiro pesquisador foi consultado para opinar quanto à inclusão ou não do artigo. Ao final das análises, 09 artigos foram utilizados na revisão.

O câncer de mama pode ser tratado através da cirurgia, radioterapia, quimioterapia e hormonioterapia. A cirurgia é a forma mais antiga utilizada no tratamento contra o câncer; uma das vantagens do tratamento cirúrgico é a avaliação segura da extensão tumoral, e as desvantagens são os riscos de morbidades quem provém da cirurgia como: perda da função ou deformidades e a incapacidade de cura de metástase à distância (MELO *et al*, 2017).

Um tipo de cirurgia é a mastectomia, onde é realizada a retirada de parte da mama com a remoção dos gânglios linfáticos da axila, sempre preservando os músculos peitorais. Também é denominada a mastectomia radical onde é retirado os linfonodos regionais, músculos, tecido adiposo, mama e pele. Outro tipo de tratamento cirúrgico é a mastectomia profilática que se resume na extração das duas mamas, para prevenção da neoplasia de mama em mulheres com risco elevado (SILVA; RIUL, 2011). Consideram a mastectomia profilática a mais eficaz, pois diminui 90% o risco de desenvolvimento do câncer, só não é mais eficaz que 90% pois por mais radical que seja a cirurgia, quantidades pequenas de tecido da mama ficam sobre a pele.

Segundo Almeida *et al.* (2012), os seios são considerados símbolos da condição feminina. O aspecto físico das mamas tem relação com sensualidade e a vaidade por um corpo bonito. As mamas são importantes em relação a maternidade e em relação a estética corporal diante das mulheres da nossa sociedade. A perda da mama através da mastectomia é uma das conseqüências mais relevantes vivenciadas pela mulher. É uma mutilação com grande importância na estética feminina, 72% das mulheres sentem um forte abalo na sua imagem corporal. Sentimento esse que se assemelha ao luto, assim atingindo a perda de um órgão que simbolicamente é a essência da feminilidade.

Após a mastectomia as pacientes têm a sensação de deformação e perda da sensualidade e se sentem inferiorizadas. Devido a esses fatores as mulheres tentam recuperar sua autoestima, muitas fazem a opção de reconstrução da mama. A reconstrução da mama é uma técnica segura, que não aumenta a recidiva da doença e não causa interferência em sua detecção. Existem vários métodos de reconstrução, os mais utilizados são: reconstrução com retalho do músculo reto do abdômen, e com retalho do músculo latíssimo do dorso, é usado também um expansor que futuramente será trocado por uma prótese de silicone (LUFIEGO *et al.*, 2017).

Os tratamentos do câncer de mama causam nos pacientes alterações físicas e psicológicas gerando um grande impacto em suas vidas; devido a isto o tratamento da neoplasia de mama deve ser realizado pela equipe de saúde de forma integral visando à recuperação total do paciente, não só do aspecto físico mais emocional e psicológico (LAHOZ *et al.*, 2010).

O enfermeiro faz parte da equipe multiprofissional que assiste as pacientes com câncer de mama, é o profissional que está mais próximo da paciente devido a sua função. Muitas vezes o enfermeiro significa para a paciente e sua família um elo entre os outros membros da equipe. Através da consulta de enfermagem, o enfermeiro planeja metas de cuidado baseadas no diagnóstico de enfermagem de forma integralizada e humanizada (JUNIOR *et al.*, 2012). O papel do enfermeiro é diminuir o sofrimento dessas pacientes e criar formas de promover a recuperação e o empoderamento para que elas prosseguir com suas vidas (KALINKE *et al.*, 2011).

Para Mineo *et al.* (2013) a atuação da enfermagem oncológica cresceu e vai além do cuidado técnico, pois com os novos tratamentos surgiu a necessidade de um trabalho multidisciplinar voltado não só para o cuidado técnico, mas também para a pesquisa e principalmente para o psicológico desses pacientes. O enfermeiro é um dos profissionais que mais pode oferecer informações acerca dos efeitos e benefícios do uso de terapias complementares ao tratamento oncológico, uma vez que ele possui contato direto e mais prolongado com o paciente durante o processo de tratamento e reabilitação da doença, o que oportuniza a ele prestar um cuidado mais centrado no sujeito e suas necessidades.

O estudo de Cruz *et al.* (2020) salienta ser indispensável que o enfermeiro realize seu papel assistencial relacionado à doença e à terapêutica, como também atue como facilitador no processo de enfrentamento ao prestar um cuidado individualizado. O enfermeiro também pode demonstrar sua função em educação em saúde com a aplicação de folderes ou manuais educativos a pacientes com câncer, otimizando a qualidade a vida pós-mastectomia.

4 | CONCLUSÃO

Os resultados deste estudo evidenciam que a atuação do enfermeiro é indispensável

na orientação e tratamento, no intuito de conscientizar, motivar e tratar da melhor forma a paciente mastectomizada. De modo geral, existe grande influência do tratamento para câncer de mama na vida dessas mulheres, sendo a mastectomia a forma mais acentuada da relação negativa com a qualidade de vida.

Dessa maneira, as informações sobre as consequências dos tratamentos para tal neoplasia, além da importância do suporte psicológico e clínico por parte da equipe multidisciplinar de saúde, ressalta o cuidado do enfermeiro durante todo o esse processo. Nesses sentimentos de tristeza e medo que são difíceis para a paciente, a enfermagem deve atuar tentando facilitar o processo de informações e dúvidas no decorrer do tratamento e pós-operatório.

Com isso, o enfermeiro sempre será importante nesse processo, no qual vai além do cuidado técnico envolvendo também o alívio da ansiedade e o desenvolvimento de estratégias para o paciente como suporte emocional. É fundamental a atuação de uma equipe multiprofissional que consiga alcançar uma abordagem adequada, uma comunicação efetiva entre os diversos profissionais da saúde e, principalmente, a presença de uma assistência de enfermagem humanizada.

REFERÊNCIAS

ALMEIDA, T. R. *et al.* **Repercussões do câncer de mama na imagem corporal da mulher: uma revisão sistemática.** *Physis: Revista de Saúde Coletiva* [online]. 2012, v. 22, n. 3 [Acessado 15 Setembro 2021], pp. 1003-1029. Disponível em: <<https://doi.org/10.1590/S0103-73312012000300009>>. Epub 13 Nov 2012. ISSN 1809-4481. <https://doi.org/10.1590/S0103-73312012000300009>. Acesso em 15 sep. 2021.

Brasil. Instituto Nacional do Câncer (Inca). Programa Nacional de Controle do Câncer de Mama. Ministério da Saúde: INCA. 2020. Recuperado de: <http://www.inca.gov.br>. Acesso em: 07 julho 2021.

CAVALCANTE, A. K. C. B. *et al.* **Cuidado seguro ao paciente: contribuições da enfermagem.** *Revista Cubana de Enfermería*, v. 31, n. 4, dic. 2015. ISSN 1561-2961. Disponível em: <<http://www.revenfermeria.sld.cu/index.php/enf/article/view/907>>. Acesso em 15 sep. 2021.

CRUZ, F. O. A. M. *et al.* Validation of an educational manual for breast cancer patients undergoing radiotherapy* * Paper extracted from doctoral dissertation “**Development and assessment of education technology designed for women with breast cancer undergoing radiation therapy**”, presented to **Universidade de Brasília, Brasília, DF, Brazil**. . *Revista Latino-Americana de Enfermagem* [online]. 2020, v. 28 [Acessado 15 Setembro 2021], e3384. Disponível em: <<https://doi.org/10.1590/1518-8345.3197.3384>>. Epub 19 Out 2020. ISSN 1518-8345. <https://doi.org/10.1590/1518-8345.3197.3384>. Acesso em 15 sep. 2021.

HOFELMANN, D. A.; ANJOS, J. C.; AYALA, A. L. **Sobrevida em dez anos e fatores prognósticos em mulheres com câncer de mama em Joinville, Santa Catarina, Brasil.** *Ciência & Saúde Coletiva* [online]. 2014, v. 19, n. 06 [Acessado 15 Setembro 2021], pp. 1813-1824. Disponível em: <<https://doi.org/10.1590/1413-81232014196.03062013>>. ISSN 1678-4561. Acesso em 15 sep. 2021.

KALINKE, L. P. *et al.* **Evolução das pacientes submetidas a cirurgia de mama em drenagem aspirativa.** *Cogitare Enfermagem*. São Paulo, v.16, n. 4, p 689-94, 2011. Disponível em: <https://revistas.ufrpr.br/cogitare/article/view/25440>. Acesso em 15 Setembro 2021.

LAHOZ, M. A. *et al.* **Capacidade Funcional e Qualidade de Vida em Mulheres Pós-Mastectomizadas.** *Revista Brasileira de Cancerologia*, v. 56, n. 4, p. 423-430, 31 dez, 2010. Disponível em: https://rbc.inca.gov.br/site/arquivos/n_56/v04/pdf/04_artigo_capacidade_funcional_qualidade_Vida_mulheres_pos_mastectomizadas.pdf. Acesso em 15 Setembro 2021.

JUNIOR, F. E. L. P. *et al.* **Influência da Música na Dor e na Ansiedade decorrentes de Cirurgia em Pacientes com Câncer de Mama.** *Revista Brasileira de Cancerologia*, v. 58, n. 2, p. 135-141, 29 jun. 2012. Disponível em: https://rbc.inca.gov.br/site/arquivos/n_58/v02/pdf/03_artigo_influencia_musica_dor_ansiedade_decorrentes_cirurgia_pacientes_cancer_mama.pdf. Acesso em 15 Setembro 2021.

LUFIEGO, C. A. *et al.* **Eficácia da técnica de relaxamento com imagem guiada em pacientes oncológicos submetidos a tratamento quimioterápico.** *Sci Med.*, v. 27, n. 1, p. 689-94. 2017. Disponível em: <https://revistaseletronicas.pucrs.br/ojs/index.php/scientiamedica/article/view/25701>. Acesso em: 15 Setembro 2021.

MELO, F.B.B. *et al.* **Actions of nurses in early detection of breast cancer.** *Revista Brasileira de Enfermagem [online]*, v. 70, n. 6, P. 1119-1128, 2017. [Acessado 15 Setembro 2021] Disponível em: <<https://doi.org/10.1590/0034-7167-2016-0155>>. ISSN 1984-0446. <https://doi.org/10.1590/0034-7167-2016-0155>. Acesso em 15 Setembro 2021.

MINEO, F. L. V. *et al.* **Assistência de enfermagem no tratamento do câncer de mama.** *Revista Eletrônica Gestão & Saúde*, São Paulo, v. 4, n. 2, p. 2238-2260, 2013. Disponível em: [https://C:/Users/User/Downloads/519%20\(1\).pdf](https://C:/Users/User/Downloads/519%20(1).pdf). Acesso em 15 Setembro 2021.

SILVA, P.A. RIUL, P. A S. **Câncer de mama: fatores de risco e detecção precoce.** *Revista Brasileira de Enfermagem [online]* São Paulo, v. 64, n. 6, pp. 1016-1021, 2011. Disponível em: <<https://doi.org/10.1590/S0034-71672011000600005>>. Epub 31 Maio 2012. ISSN 1984-0446. <https://doi.org/10.1590/S0034-71672011000600005>. Acesso em 15 Setembro 2021.

SOUZA, M. T.; SILVA, M.D.; CARVALHO, R. **Revisão integrativa: o que é e como fazer.** *Einstein*, São Paulo, v. 8, n. 01, p.102-106, 2010. Disponível em: <https://journal.einstein.br/pt-br/article/revisao-integrativa-o-que-e-e-como-fazer/>. Acesso em 15 Setembro 2021.

ÍNDICE REMISSIVO

A

Acidente vascular cerebral 1, 3, 4, 15

Assistência ao paciente 1, 3, 17, 70, 81, 110, 127, 128, 131, 132, 134, 167, 178

Assistência perioperatória 42, 43

Atenção primária à saúde 8, 9, 10, 11, 16, 17, 18, 214, 234, 244, 246, 255

Atitudes 4, 28, 32, 59, 110, 111, 112, 113, 115, 117, 118, 119, 120, 121, 122, 123, 195, 201, 202, 206, 207, 211, 252

Avaliação cardíaca 50

B

Benefícios 34, 42, 61, 109, 146, 147, 172, 177, 189, 190, 210

Bilirrubina 88, 89, 90, 91, 92

C

Câncer 58, 59, 60, 61, 62, 63, 64, 65, 66, 67, 68, 121, 184, 260, 261, 266

Centro cirúrgico 34, 42, 50, 56

Complicações pós-operatórias 34, 42, 43

Coronavírus 65, 67, 127, 129, 130, 134, 135

Crise hipertensiva 8, 9, 10, 11, 12, 13, 14, 16, 17, 18, 19

Cuidado paliativo 21, 30, 31, 106, 107

Cuidados de enfermagem 5, 7, 10, 14, 19, 21, 24, 26, 31, 32, 43, 45, 46, 47, 56, 58, 60, 69, 75, 76, 80, 93, 112, 127, 135, 139, 151, 171, 178, 185, 236, 238

Cuidados pré-operatórios 43

D

Diagnóstico 3, 5, 16, 17, 43, 45, 56, 59, 61, 66, 94, 96, 97, 98, 99, 100, 101, 109, 135, 166, 181, 206, 228, 229, 246, 261

Doença de Alzheimer 21, 22, 23, 24, 25, 26, 27, 28, 31, 32

E

Enfermagem 1, 2, 3, 4, 5, 6, 7, 8, 9, 10, 11, 12, 13, 14, 16, 17, 18, 19, 20, 21, 23, 24, 25, 26, 27, 28, 29, 30, 31, 32, 33, 41, 42, 43, 44, 45, 46, 47, 48, 49, 50, 56, 57, 58, 59, 60, 61, 62, 63, 64, 66, 69, 72, 75, 76, 77, 78, 79, 80, 81, 84, 85, 86, 87, 88, 89, 90, 91, 92, 93, 94, 95, 96, 97, 98, 99, 100, 101, 102, 103, 104, 105, 106, 108, 110, 111, 112, 113, 114, 115, 116, 117, 118, 119, 120, 121, 122, 123, 125, 127, 128, 129, 130, 131, 132, 133, 134, 135, 136, 137, 138, 139, 141, 142, 144, 146, 148, 149, 150, 151, 152, 153, 154, 155, 156, 157, 158,

159, 160, 161, 162, 163, 164, 166, 169, 170, 171, 172, 173, 174, 175, 176, 177, 178, 179, 180, 181, 182, 183, 184, 185, 186, 187, 195, 198, 205, 207, 211, 212, 213, 215, 216, 218, 219, 220, 221, 222, 223, 224, 225, 226, 234, 236, 237, 238, 239, 240, 242, 244, 245, 246, 247, 249, 252, 253, 254, 255, 256, 257, 258, 259, 260, 261, 262, 263, 264, 265, 266, 267

Enfermeiro 1, 2, 3, 4, 5, 6, 9, 13, 17, 18, 25, 26, 28, 29, 30, 31, 32, 34, 48, 50, 56, 58, 59, 61, 62, 67, 69, 70, 71, 72, 77, 78, 79, 80, 81, 82, 83, 84, 85, 87, 94, 102, 106, 108, 110, 111, 113, 115, 119, 127, 131, 132, 134, 135, 137, 141, 142, 147, 148, 150, 151, 153, 156, 157, 160, 161, 163, 169, 173, 176, 178, 179, 182, 183, 184, 186, 205, 216, 217, 220, 221, 223, 224, 234, 244, 245, 246, 247, 248, 250, 251, 252, 253, 254, 255, 256, 261, 262, 265, 267

Enfermeiros 1, 3, 4, 5, 7, 12, 27, 42, 43, 46, 50, 72, 78, 81, 82, 86, 101, 108, 114, 119, 120, 121, 123, 137, 139, 140, 141, 143, 144, 147, 148, 151, 155, 157, 169, 171, 176, 177, 178, 183, 184, 205, 207, 218, 220, 221, 222, 224, 237, 245, 247, 254, 255, 260, 261, 264, 265

Equipe de enfermagem 2, 5, 12, 17, 19, 26, 28, 31, 43, 44, 45, 46, 56, 59, 66, 77, 81, 84, 86, 88, 90, 92, 93, 113, 120, 123, 127, 128, 129, 130, 131, 132, 133, 138, 142, 152, 153, 154, 155, 156, 157, 158, 159, 160, 162, 163, 164, 166, 173, 175, 176, 178, 179, 181, 182, 185, 187, 225, 226

F

Fototerapia 88, 89, 90, 91, 92, 93, 94

I

Idoso 21, 23, 24, 25, 26, 27, 28, 30, 31, 32, 78, 86, 96, 97, 103, 106, 135, 221, 259

Idoso hospitalizado 96, 97, 103

J

Jejum 43, 44, 45, 46, 47

L

Lesão 13, 15, 16, 17, 64, 66, 67, 69, 70, 71, 72, 73, 75, 76, 77, 78, 79, 81, 83, 84, 85, 86, 87

M

Mastectomia 58, 59, 60, 61, 62

Morte 9, 15, 17, 46, 72, 109, 110, 111, 112, 113, 114, 115, 117, 118, 119, 120, 121, 122, 123, 125, 133, 149, 191

N

Neonatal 52, 53, 88, 89, 90, 93, 94, 138, 262

P

Pacientes 2, 4, 5, 6, 8, 10, 11, 14, 17, 19, 21, 23, 24, 25, 26, 27, 28, 29, 31, 32, 41, 42, 43, 44, 45, 46, 47, 55, 56, 58, 59, 60, 61, 63, 64, 65, 66, 67, 68, 69, 70, 71, 72, 73, 74, 78, 79, 80, 82, 83, 84, 85, 86, 87, 93, 96, 98, 103, 104, 105, 107, 110, 113, 118, 119, 120, 121, 123,

125, 129, 131, 132, 134, 136, 151, 153, 163, 164, 166, 168, 171, 172, 173, 175, 176, 177, 178, 179, 180, 181, 182, 184, 185, 186, 190, 191, 195, 196, 197, 198, 201, 202, 203, 207, 209, 216, 217, 222, 231, 233, 234, 246

Pandemia 64, 65, 66, 67, 120, 123, 127, 129, 130, 131, 132, 133, 134, 135, 136

Pandemia COVID-19 127

Pré-operatório 42, 43, 44, 45, 46, 47, 48, 50, 56, 57

Pressão 9, 10, 12, 14, 15, 16, 17, 18, 68, 69, 70, 73, 75, 76, 77, 78, 79, 80, 81, 82, 83, 85, 86, 87, 132, 176

Processo de enfermagem 1, 3, 4, 5, 6, 9, 18, 25, 27, 32, 56, 97, 260, 262, 263, 265, 266

Profissionais de enfermagem 16, 41, 56, 72, 88, 89, 90, 93, 111, 112, 113, 117, 121, 122, 123, 125, 130, 132, 134, 135, 136, 137, 144, 148, 171, 172, 173, 177, 178, 181, 184, 220, 262

R

Recuperação 2, 10, 17, 21, 30, 34, 42, 43, 44, 46, 59, 61, 84, 129, 141, 160, 165, 173, 178

Registros de enfermagem 96, 99

T

Terapia intensiva 7, 69, 70, 71, 75, 76, 77, 78, 79, 84, 85, 86, 87, 88, 90, 93, 134, 136, 151, 153, 161, 180, 185, 187, 215

Trombólise 1, 3, 5


V


Visita pré-operatória 34, 41, 42


SABERES, ESTRATÉGIAS E IDEOLOGIAS DE ENFERMAGEM I



www.atenaeditora.com.br 

contato@atenaeditora.com.br 

@atenaeditora 


www.facebook.com/atenaeditora.com.br 


SABERES, ESTRATÉGIAS E IDEOLOGIAS DE ENFERMAGEM

I



www.atenaeditora.com.br 

contato@atenaeditora.com.br 

@atenaeditora 

www.facebook.com/atenaeditora.com.br 