

**MEDICINA:**

# LONGE DOS HOLOFOTES,

**PERTO DAS PESSOAS**

**2**

**Benedito Rodrigues da Silva Neto  
(ORGANIZADOR)**



**MEDICINA:**

# LONGE DOS HOLOFOTES,

**PERTO DAS PESSOAS**

---

# 2

**Benedito Rodrigues da Silva Neto  
(ORGANIZADOR)**



**Editora chefe**

Profª Drª Antonella Carvalho de Oliveira

**Editora executiva**

Natalia Oliveira

**Assistente editorial**

Flávia Roberta Barão

**Bibliotecária**

Janaina Ramos

**Projeto gráfico**

Camila Alves de Cremo

Luiza Alves Batista

Maria Alice Pinheiro

Natália Sandrini de Azevedo

**Imagens da capa**

iStock

**Edição de arte**

Luiza Alves Batista

2021 by Atena Editora

Copyright © Atena Editora

Copyright do texto © 2021 Os autores

Copyright da edição © 2021 Atena Editora

Direitos para esta edição cedidos à Atena Editora pelos autores.

Open access publication by Atena Editora



Todo o conteúdo deste livro está licenciado sob uma Licença de Atribuição Creative Commons. Atribuição-Não-Comercial-NãoDerivativos 4.0 Internacional (CC BY-NC-ND 4.0).

O conteúdo dos artigos e seus dados em sua forma, correção e confiabilidade são de responsabilidade exclusiva dos autores, inclusive não representam necessariamente a posição oficial da Atena Editora. Permitido o *download* da obra e o compartilhamento desde que sejam atribuídos créditos aos autores, mas sem a possibilidade de alterá-la de nenhuma forma ou utilizá-la para fins comerciais.

Todos os manuscritos foram previamente submetidos à avaliação cega pelos pares, membros do Conselho Editorial desta Editora, tendo sido aprovados para a publicação com base em critérios de neutralidade e imparcialidade acadêmica.

A Atena Editora é comprometida em garantir a integridade editorial em todas as etapas do processo de publicação, evitando plágio, dados ou resultados fraudulentos e impedindo que interesses financeiros comprometam os padrões éticos da publicação. Situações suspeitas de má conduta científica serão investigadas sob o mais alto padrão de rigor acadêmico e ético.

**Conselho Editorial****Ciências Biológicas e da Saúde**

Prof. Dr. André Ribeiro da Silva – Universidade de Brasília

Profª Drª Anelise Levay Murari – Universidade Federal de Pelotas

Prof. Dr. Benedito Rodrigues da Silva Neto – Universidade Federal de Goiás

Profª Drª Daniela Reis Joaquim de Freitas – Universidade Federal do Piauí

Profª Drª Débora Luana Ribeiro Pessoa – Universidade Federal do Maranhão

Prof. Dr. Douglas Siqueira de Almeida Chaves – Universidade Federal Rural do Rio de Janeiro

Prof. Dr. Edson da Silva – Universidade Federal dos Vales do Jequitinhonha e Mucuri

Profª Drª Elizabeth Cordeiro Fernandes – Faculdade Integrada Medicina  
Profª Drª Eleuza Rodrigues Machado – Faculdade Anhanguera de Brasília  
Profª Drª Elane Schwinden Prudêncio – Universidade Federal de Santa Catarina  
Profª Drª Eysler Gonçalves Maia Brasil – Universidade da Integração Internacional da Lusofonia Afro-Brasileira  
Prof. Dr. Ferlando Lima Santos – Universidade Federal do Recôncavo da Bahia  
Profª Drª Fernanda Miguel de Andrade – Universidade Federal de Pernambuco  
Prof. Dr. Fernando Mendes – Instituto Politécnico de Coimbra – Escola Superior de Saúde de Coimbra  
Profª Drª Gabriela Vieira do Amaral – Universidade de Vassouras  
Prof. Dr. Gianfábio Pimentel Franco – Universidade Federal de Santa Maria  
Prof. Dr. Helio Franklin Rodrigues de Almeida – Universidade Federal de Rondônia  
Profª Drª Iara Lúcia Tescarollo – Universidade São Francisco  
Prof. Dr. Igor Luiz Vieira de Lima Santos – Universidade Federal de Campina Grande  
Prof. Dr. Jefferson Thiago Souza – Universidade Estadual do Ceará  
Prof. Dr. Jesus Rodrigues Lemos – Universidade Federal do Piauí  
Prof. Dr. Jônatas de França Barros – Universidade Federal do Rio Grande do Norte  
Prof. Dr. José Max Barbosa de Oliveira Junior – Universidade Federal do Oeste do Pará  
Prof. Dr. Luís Paulo Souza e Souza – Universidade Federal do Amazonas  
Profª Drª Magnólia de Araújo Campos – Universidade Federal de Campina Grande  
Prof. Dr. Marcus Fernando da Silva Praxedes – Universidade Federal do Recôncavo da Bahia  
Profª Drª Maria Tatiane Gonçalves Sá – Universidade do Estado do Pará  
Profª Drª Mylena Andréa Oliveira Torres – Universidade Ceuma  
Profª Drª Natiéli Piovesan – Instituto Federacl do Rio Grande do Norte  
Prof. Dr. Paulo Inada – Universidade Estadual de Maringá  
Prof. Dr. Rafael Henrique Silva – Hospital Universitário da Universidade Federal da Grande Dourados  
Profª Drª Regiane Luz Carvalho – Centro Universitário das Faculdades Associadas de Ensino  
Profª Drª Renata Mendes de Freitas – Universidade Federal de Juiz de Fora  
Profª Drª Vanessa da Fontoura Custódio Monteiro – Universidade do Vale do Sapucaí  
Profª Drª Vanessa Lima Gonçalves – Universidade Estadual de Ponta Grossa  
Profª Drª Vanessa Bordin Viera – Universidade Federal de Campina Grande  
Profª Drª Welma Emidio da Silva – Universidade Federal Rural de Pernambuco

## Medicina: longe dos holofotes, perto das pessoas 2

**Diagramação:** Camila Alves de Cremo  
**Correção:** Mariane Aparecida Freitas  
**Indexação:** Gabriel Motomu Teshima  
**Revisão:** Os autores  
**Organizador:** Benedito Rodrigues da Silva Neto

### Dados Internacionais de Catalogação na Publicação (CIP)

M489 Medicina: longe dos holofotes, perto das pessoas 2 /  
Organizador Benedito Rodrigues da Silva Neto. – Ponta  
Grossa - PR: Atena, 2021.

Formato: PDF

Requisitos de sistema: Adobe Acrobat Reader

Modo de acesso: World Wide Web

Inclui bibliografia

ISBN 978-65-5983-563-8

DOI: <https://doi.org/10.22533/at.ed.638210810>

1. Medicina. 2. Saúde. I. Silva Neto, Benedito  
Rodrigues da (Organizador). II. Título.

CDD 610

Elaborado por Bibliotecária Janaina Ramos – CRB-8/9166

**Atena Editora**

Ponta Grossa – Paraná – Brasil

Telefone: +55 (42) 3323-5493

[www.atenaeditora.com.br](http://www.atenaeditora.com.br)

contato@atenaeditora.com.br

## DECLARAÇÃO DOS AUTORES

Os autores desta obra: 1. Atestam não possuir qualquer interesse comercial que constitua um conflito de interesses em relação ao artigo científico publicado; 2. Declaram que participaram ativamente da construção dos respectivos manuscritos, preferencialmente na: a) Concepção do estudo, e/ou aquisição de dados, e/ou análise e interpretação de dados; b) Elaboração do artigo ou revisão com vistas a tornar o material intelectualmente relevante; c) Aprovação final do manuscrito para submissão.; 3. Certificam que os artigos científicos publicados estão completamente isentos de dados e/ou resultados fraudulentos; 4. Confirmam a citação e a referência correta de todos os dados e de interpretações de dados de outras pesquisas; 5. Reconhecem terem informado todas as fontes de financiamento recebidas para a consecução da pesquisa; 6. Autorizam a edição da obra, que incluem os registros de ficha catalográfica, ISBN, DOI e demais indexadores, projeto visual e criação de capa, diagramação de miolo, assim como lançamento e divulgação da mesma conforme critérios da Atena Editora.

## DECLARAÇÃO DA EDITORA

A Atena Editora declara, para os devidos fins de direito, que: 1. A presente publicação constitui apenas transferência temporária dos direitos autorais, direito sobre a publicação, inclusive não constitui responsabilidade solidária na criação dos manuscritos publicados, nos termos previstos na Lei sobre direitos autorais (Lei 9610/98), no art. 184 do Código Penal e no art. 927 do Código Civil; 2. Autoriza e incentiva os autores a assinarem contratos com repositórios institucionais, com fins exclusivos de divulgação da obra, desde que com o devido reconhecimento de autoria e edição e sem qualquer finalidade comercial; 3. Todos os e-book são *open access*, desta forma não os comercializa em seu site, sites parceiros, plataformas de *e-commerce*, ou qualquer outro meio virtual ou físico, portanto, está isenta de repasses de direitos autorais aos autores; 4. Todos os membros do conselho editorial são doutores e vinculados a instituições de ensino superior públicas, conforme recomendação da CAPES para obtenção do Qualis livro; 5. Não cede, comercializa ou autoriza a utilização dos nomes e e-mails dos autores, bem como nenhum outro dado dos mesmos, para qualquer finalidade que não o escopo da divulgação desta obra.

## APRESENTAÇÃO

Sabemos que o trabalho do médico humanitário envolve uma grande variedade de atividades que podem girar em torno de diversas atividades. Existe um longo e vasto caminho muitas vezes pouco iluminado pelos sistemas de comunicação, mas que são uma base essencial para o desenvolvimento dessa ciência. Exemplos como de equipes médicas que atuam em situações de conflito e pós-conflito, no controle e combate às doenças epidêmicas, no atendimento emergencial às vítimas de catástrofes naturais, e garante atendimento médico às pessoas excluídas dos sistemas de saúde locais, contribuem para esse entendimento.

A proximidade com o paciente e os valores éticos necessitam ser valorizados e incentivados, pois geram possibilidades além de pressionarem grandes indústrias e governos para que medicamentos acessíveis e de qualidade cheguem às populações mais pobres do mundo.

Tendo em vista a dimensão e a importância dessa temática, a mais nova obra da Atena Editora, construída inicialmente de três volumes, direciona ao leitor um novo material de qualidade baseado na premissa que compõe o título da obra.

Situações de emergência pedem resposta rápida, com atendimento médico especializado e apoio logístico, mas falhas crônicas no sistema de saúde local, como a escassez de instalações de saúde, de profissionais qualificados e a inexistência da oferta de serviços gratuitos para populações sem recursos financeiros, também podem motivar a atuação da organização. Ou seja, uma amplitude de temas que aqui serão abordados dentro dos diversos campos de atuação dos profissionais envolvidos.

De forma integrada e colaborativa a nossa proposta, apoiada pela Atena Editora, trás ao leitor produções acadêmicas desenvolvidas no território nacional abrangendo informações e estudos científicos no campo das ciências médicas com ênfase na promoção da saúde em nosso contexto brasileiro. Desejamos que a obra “Medicina: Longe dos holofotes, perto das pessoas” proporcione ao leitor dados e conhecimento fundamentado e estruturado.

Tenham todos uma ótima leitura!

Benedito Rodrigues da Silva Neto




## SUMÁRIO

### **CAPÍTULO 1..... 1**

#### **A SAÚDE DOS ESTUDANTES DE MEDICINA: O USO DE DROGAS COMO UM ALARME PARA O FUTURO? – UMA REVISÃO DE LITERATURA**


Beatriz Mello Rosa  
Caio Livio Kador e Silva  
Carlos Roberto Fernandes Júnior  
Eduarda Leão de Azevedo Araújo  
Nahyami Reis Casarino  
Gisele Aparecida Fófano

 <https://doi.org/10.22533/at.ed.6382108101>

### **CAPÍTULO 2..... 13**

#### **ADENOCARCINOMA ENDOMETRIOIDE SOBRE FOCO DE ENDOMETRIOSE NA PAREDE ABDOMINAL: RELATO DE CASO CLÍNICO E REVISÃO DE LITERATURA**

Vinicius Humberto de Souza Vicuña  
Ketheryn Adna Souza de Almeida

 <https://doi.org/10.22533/at.ed.6382108102>

### **CAPÍTULO 3..... 21**

#### **ALTERAÇÕES PULMONARES CRÔNICAS INDUZIDAS POR EXPOSIÇÃO PROLONGADA AO PARAQUAT (PQ): UMA REVISÃO INTEGRATIVA**


Ana Clara Costa Fuzaro  
Carolina Brites Saraiva  
Eduarda Jamile Anselmo Mosso  
Tainá Pereira Monteiro Gentil

 <https://doi.org/10.22533/at.ed.6382108103>

### **CAPÍTULO 4..... 32**

#### **ASSOCIAÇÕES ENTRE CONDIÇÕES METEOROLÓGICAS E INTERNAÇÕES POR DOENÇAS DO SISTEMA RESPIRATÓRIO EM TANGARÁ DA SERRA-MT**


Luana Vieira Coelho Ferreira  
Rivanildo Dallacort  
William Fenner  
Raimundo Nonato Cunha de França  
Ana Carolina Macri Gaspar Vendramini

 <https://doi.org/10.22533/at.ed.6382108104>

### **CAPÍTULO 5..... 48**

#### **CÂNCER DE COLO DE ÚTERO: PERCEPÇÃO DE MULHERES ACERCA DA DOENÇA E DE SUA PREVENÇÃO EM UM CENTRO SOCIAL NA REGIÃO NORTE DO BRASIL**

Elizabeth Maia da Silva  
Igo Eduardo Corrêa de Oliveira  
Larissa Borges da Costa Kalume  
Márcia Cristina Monteiro Guimarães  
Mariana de Castro Castanheira

 <https://doi.org/10.22533/at.ed.6382108105>


**CAPÍTULO 6..... 60**

**CUIDANDO DA SAÚDE MENTAL E DAS DORES VISIBILIZADAS PELO COVID-19**

Niveamara Sidrac Lima Barroso

Simone Maria Santos Lima

Karla Corrêa Lima Miranda

 <https://doi.org/10.22533/at.ed.6382108106>

**CAPÍTULO 7..... 68**

**CUIDANDO DO CUIDADOR: UMA REVISÃO DE LITERATURA INTEGRATIVA**

Yago José Fagundes de Freitas


Naiza Murielly Pereira Borges

Alane Franco Lins

Horrana Carolina Bahmad Gonçalves

Omar Karajah

Jalsi Tacon Arruda

 <https://doi.org/10.22533/at.ed.6382108107>

**CAPÍTULO 8..... 76**

**DIRETRIZES E LINHAS DE CUIDADO PARA AS PESSOAS COM TRANSTORNOS DO ESPECTRO DO AUTISMO E SUAS FAMÍLIAS NA REDE DE ATENÇÃO PSICOSSOCIAL DO SUS**

Ana Luiza Silva Araujo

Caroline Silva de Araujo Lima

Ana Luisa Araújo Costa Rios

Helene Ribeiro

Jordana Martins Machado Araujo

Bruna Pereira Alves

Julia Bergamini Gomes


Lorenna da Silva Braz

Mariana dos Santos Mello

Natália Queiroz Souza dos Santos

Jânio Alves Teodoro

Milena Lelis Almeida

 <https://doi.org/10.22533/at.ed.6382108108>

**CAPÍTULO 9..... 84**

**ECCRINE POROCARCINOMA: A SERIES OF 11 CASES AND A LITERATURE REVIEW OF RARE CUTANEOUS NEOPLASIA**

Emili Galvani de Menezes Ayoub

Vinicius Agibert de Souza


Michelle Samora de Almeida

Hakaru Tadokoru

Christian Ribas

Ramon Andrade Bezerra de Mello


Tiago Costa de Padua

 <https://doi.org/10.22533/at.ed.6382108109>

**CAPÍTULO 10..... 90**

**ENFRENTAMENTOS DE UMA EQUIPE MULTIPROFISSIONAL FRENTE AOS CUIDADOS PALIATIVOS NO CÂNCER DE MAMA**


Camilla de Souza Menezes  
Juliane Falcão da Silva  
Michelle Oliveira Neves  
Rebeca de Oliveira Paixão  
Maiane França dos Santos  
Helder Brito Duarte

 <https://doi.org/10.22533/at.ed.63821081010>

**CAPÍTULO 11..... 94**

**GASTRECTOMIAS: EXPERIÊNCIA DE 10 ANOS DE UM CENTRO REFERÊNCIA EM TRATAMENTO DE CÂNCER**


Gustavo Torres Lopes Santos  
Thiago Costa Pires  
Gabriela Benetti de Grande Santos  
Ythalo Hugo da Silva Santos

 <https://doi.org/10.22533/at.ed.63821081011>

**CAPÍTULO 12..... 106**

**IMUNOTERAPIA APLICADA À NEOPLASIA DE MERKEL METASTÁTICA EM PACIENTE IMUNOSSUPRIMIDO**


David Pinheiro Cunha  
Isabela de Lima Pinheiro

 <https://doi.org/10.22533/at.ed.63821081012>

**CAPÍTULO 13..... 110**

**LÚPUS ERITEMATOSO SISTÊMICO GRAVE: EVOLUÇÃO CLÍNICA E RESPOSTA TERAPÊUTICA**

Andreia Coimbra Sousa  
Luciana Alencar Fialho Bringel  
Thiago Igor Aranha Gomes  
Lincoln Matos de Souza  
Leandro de Araújo Albuquerque  
Jefferson Luís Santos Botelho  
Letícia Turolla da Silva Pires Leal  
Ingrid Luise Paz Araújo  
Anna Isabel Rodrigues Alves  
João Guilherme Alencar Silva  
Filipe Tamburini Brito  
Rafael Moreira Aquino

 <https://doi.org/10.22533/at.ed.63821081013>

**CAPÍTULO 14..... 116**

**O QUE SABEM ESTUDANTES DE MEDICINA SOBRE DOAÇÃO E TRANSPLANTES DE ÓRGÃOS NO BRASIL?**


Ana Rúbia Dacencio de Rosso

Nicole Carbone

Elie Kamilos Di Ciurcio

João Victor Sardinha Fantin

Guilherme de Menezes Succi

 <https://doi.org/10.22533/at.ed.63821081014>

**CAPÍTULO 15..... 127**

**PERFIL DE INTERNAÇÕES HOSPITALARES POR NEOPLASIA MALIGNA DA MAMA NO ESTADO DO PARÁ NO PERÍODO DE 2015 A 2019**

Amanda Maria de Almeida Moreira

Amanda Silva Arenhardt

Tayna Ianka da Costa Oliveira

Marília Vitoria Santos de Souza

Hilton José Vaz

José Natanael Gama dos Santos

Naiana de Paula Tavares


Lucas Tomaz de Araújo Silva

Gabriel Felipe Perdigão Barros Monteiro

Maria Gabriela Perdigão Barros Monteiro

Rafael Tembê Araújo

Cibele Maria de Almeida

 <https://doi.org/10.22533/at.ed.63821081015>

**CAPÍTULO 16..... 136**

**POPULAÇÃO INDÍGENA BRASILEIRA E ÓBITOS POR COVID 19, A POTENCIALIZAÇÃO DE UMA TRAGÉDIA HISTÓRICA**

Julia Português Almeida

Vinícius Sousa Santana


Karolina Moreira dos Santos

Luisa Gabriela Português Almeida

Gabriel Baêta Branquinho Reis

Thiago Martins de Abreu

Adriana Helena Matos Abe


 <https://doi.org/10.22533/at.ed.63821081016>

**CAPÍTULO 17..... 148**

**RELATO DA PRIMEIRA COLECTOMIA PARCIAL ASSISTIDA POR PLATAFORMA ROBÓTICA, PARA TRATAMENTO DE UM CÂNCER DE CÓLON DIREITO, NO ESTADO DO PARANÁ**

Flavio Daniel Saavedra Tomasich


Ewerson Luiz Cavalcanti e Silva

 <https://doi.org/10.22533/at.ed.63821081017>

**CAPÍTULO 18..... 152**

**RELATO DE CASO: ADENOCARCINOMA DUCTAL EM PACIENTE DE 19 ANOS**


Bruno Gustavo dos Santos  
Henrique Barbosa de Abreu  
André Luís Conde Watanabe  
João Guilherme Oliveira Vaz  
Gustavo Antônio de Paula Prado  
Henrique Serra de Mello Martins  
Bruno Rosa de Souza  
Letícia Porfírio da Silva  
Felipe Rodrigues dos Santos  
Marcella Barreto Campos  
Thiago Almeida Hurtado  
Brenda Rafaela Cordeiro Moreira

 <https://doi.org/10.22533/at.ed.63821081018>

**CAPÍTULO 19..... 155**

**SÍNDROME DE TOURETTE E SUAS IMPLICAÇÕES NA ATUALIDADE**


Nigel Lucas de Gomes Veras  
Daniel Henrique Pinheiro Rebouças  
Isabella Campelo Soares de Carvalho  
Ronnyel Wanderson Soares Pacheco  
Marco Antônio Carmadella da Silveira Júnior  
Paulo Egildo Gomes de Carvalho  
Victoria Alves Pinho  
Daniella Pineli Chaveiro Costa  
Francisco das Chagas Mendes Júnior

 <https://doi.org/10.22533/at.ed.63821081019>

**CAPÍTULO 20..... 160**

**TENTATIVAS DE SUICÍDIO POR INTOXICAÇÃO EXÓGENA EM UM ESTADO NORDESTINO DO BRASIL, 2007 a 2017**


Maria Luiza Ferreira Imburana da Silva  
Shirley Jacklanny Martins de Farias  
Matheus Felipe Medeiros de Lira  
Laís Eduarda Silva de Arruda  
Sineide Martins Geraldo  
Isabel de Jesus Brandão Barreto  
Emília Carolle Azevedo de Oliveira

 <https://doi.org/10.22533/at.ed.63821081020>

**CAPÍTULO 21..... 170**

**TRAÇOS DEPRESSIVOS E DIAGNÓSTICO DE DEPRESSÃO: DESAFIOS E FACILIDADES NA APLICAÇÃO DE TESTES DE PERSONALIDADE**

Gabriel Arruda Burani  
Thais Hora Paulino

 <https://doi.org/10.22533/at.ed.63821081021>

**CAPÍTULO 22..... 177**


TRATAMENTO ONCOLÓGICO NO BRASIL: ANÁLISE DO DESEMPENHO DA LEI Nº 12.732/12 NO PERÍODO DE 2013 A 2019

Isabelle Maria dos Anjos Chaves

Vitória Alice Alves de Oliveira

Lygia Accioly Tinoco

Kiyoshi Ferreira Fukutani

 <https://doi.org/10.22533/at.ed.63821081022>

**CAPÍTULO 23..... 181**


A EVOLUÇÃO DAS DOENÇAS EMERGENTES E REEMERGENTES E SUA IMPORTÂNCIA NA ATUALIDADE

Jefferson Ricardo Rodrigues Moraes

Ludmila Rodrigues Augusto

Laura Cristina Ribeiro Cangue

Maria Teresa Hosken dos Santos

 <https://doi.org/10.22533/at.ed.63821081023>

**SOBRE O ORGANIZADOR..... 195**

**ÍNDICE REMISSIVO..... 196**

# CAPÍTULO 19

## SÍNDROME DE TOURETTE E SUAS IMPLICAÇÕES NA ATUALIDADE

Data de aceite: 01/10/2021

### **Nigel Lucas de Gomes Veras**

Faculdade de Ciências Humanas, Exatas e da Saúde do Piauí, Instituto de Educação Superior do Vale do Parnaíba  
Parnaíba-PI, Brasil  
<http://lattes.cnpq.br/0356172633364098>

### **Daniel Henrique Pinheiro Rebouças**

Faculdade de Ciências Humanas, Exatas e da Saúde do Piauí, Instituto de Educação Superior do Vale do Parnaíba  
Parnaíba-PI, Brasil  
<http://lattes.cnpq.br/0884871419525194>

### **Isabella Campelo Soares de Carvalho**

Faculdade de Ciências Humanas, Exatas e da Saúde do Piauí, Instituto de Educação Superior do Vale do Parnaíba  
Parnaíba-PI, Brasil  
<http://lattes.cnpq.br/2773987484975150>

### **Ronnyel Wanderson Soares Pacheco**

Faculdade de Ciências Humanas, Exatas e da Saúde do Piauí, Instituto de Educação Superior do Vale do Parnaíba  
Parnaíba-PI, Brasil  
<http://lattes.cnpq.br/6552959822225453>

### **Marco Antônio Carmadella da Silveira Júnior**

Faculdade de Ciências Humanas, Exatas e da Saúde do Piauí, Instituto de Educação Superior do Vale do Parnaíba  
Parnaíba-PI, Brasil

### **Paulo Egildo Gomes de Carvalho**

Faculdade de Ciências Humanas, Exatas e da Saúde do Piauí, Instituto de Educação Superior do Vale do Parnaíba  
Parnaíba-PI, Brasil

### **Victoria Alves Pinho**

Faculdade de Ciências Humanas, Exatas e da Saúde do Piauí, Instituto de Educação Superior do Vale do Parnaíba  
Parnaíba-PI, Brasil

### **Daniella Pineli Chaveiro Costa**

Faculdade de Ciências Humanas, Exatas e da Saúde do Piauí, Instituto de Educação Superior do Vale do Parnaíba  
Parnaíba-PI, Brasil

### **Francisco das Chagas Mendes Júnior**

Faculdade de Ciências Humanas, Exatas e da Saúde do Piauí, Instituto de Educação Superior do Vale do Parnaíba  
Parnaíba-PI, Brasil

**RESUMO: Introdução:** A Síndrome de Tourette (ST) é uma doença neuropsiquiátrica pouco estudada e ainda estigmatizada como loucura. Esta síndrome foi associada durante muitos anos a maldições e bruxarias, sendo amplamente associada a fatores espirituais com abordagens que envolviam isolamento e condenação, afinal tratava-se de castigo divino. A abordagem com influência religiosa predominou durante a idade média, e a partir de 1825 passou a ser estudada e denominada de "a maldição dos tiques", posteriormente mereceu um detalhamento na sua sintomatologia por um estudante interno de

medicina chamado Gilles de la Tourette. Esta patologia é caracterizada por tiques motores e vocais que podem se apresentar com diferentes níveis de gravidade, evoluindo de simples movimentos até xingamentos aleatórios. O quadro sintomatológico causa sérios impactos na vida social de seus portadores, como comportamentos de isolamento social e até mesmo quadros depressivos. A abordagem terapêutica apresenta como principal empecilho a extrema dificuldade em realizar um diagnóstico preciso. A associação dos sinais e sintomas é difícil, levando muitas vezes ao falso diagnóstico de transtornos obsessivos –compulsivos e esquizofrenia. Na ST os pacientes apresentam a necessidade de expressar angústias e desejos com palavras desconexas no tempo e no espaço ou mesmo a comportamentos bizarros. Entender a Síndrome de Tourette como um distúrbio que envolve a transmissão de neurotransmissores ainda encontra poucos estudos na literatura, principalmente a nível de Brasil, onde na busca por artigos impressiona a pouca disponibilidade de relatos e descrições de abordagens terapêuticas. **Objetivos:** Analisar os estudos sobre a Síndrome de Tourette, relacionando com a necessidade de uma maior compreensão das condutas do profissional médico com pacientes com este diagnóstico. **Métodos:** Será realizada uma revisão sistemática de literatura utilizando como descritores Síndrome de Tourette, diagnóstico e tratamento. **Conclusão:** É fato notar que atualmente não existe categoria cientificamente descrita para a ST (CAVANNA e RICKARDS, 2013). Mesmo que tenha muita informação que contribua para isso, há um enorme hiato entre a definição descritiva disponível e uma compreensão neurobiológica dela. Associado a outros transtornos psiquiátricos, o diagnóstico é restrito aos sinais e sintomas observáveis (INSEL e CUTHBERT, 2015). A Síndrome de Tourette ainda possui alguns aspectos culturais que fazem a mitificação da doença, devido os distúrbios associados à ST serem mais notificados e vistos pela sociedade - como o TOC e o TDAH - fazendo com que a Síndrome seja praticamente desconhecida. É preciso políticas de conscientização pública que divulguem mais a doença, exponha para a sociedade que é uma patologia que tem cura, mas que precisa ser tratada com cautela e ser reconhecida. Observar que a vontade de expressar os tiques e os outros distúrbios relacionados à ST é um hábito que acalma a pessoa já nos fornece uma chance de diagnosticar a Síndrome. Por isso, é imprescindível uma abordagem mais amplificada sobre esse tema pelo sistema de ensino para identificar o paciente sindrômico e se preparar para o que possa acontecer, para não ser visto como possessão ou bruxaria, como visto na idade média. Isso seria um retrocesso. **PALAVRAS-CHAVE:** Comportamento. Conduta. Fisiopatologia. Tiques.

## TOURETTE SYNDROME AND ITS IMPLICATIONS CURRENTLY

**ABSTRACT: Introduction:** Tourette's Syndrome (TS) is a neuropsychiatric disease little studied and still stigmatized as madness. This syndrome was associated for many years with curses and witchcraft, being widely associated with spiritual factors with approaches that involved isolation and condemnation, after all it was about divine punishment. The approach with religious influence prevailed during the Middle Ages, and from 1825 onwards it came to be studied and called "the curse of tics", later deserving a detailing of its symptoms by an intern medical student named Gilles de la Tourette. This pathology is characterized by motor and vocal tics that can present with different levels of severity, evolving from simple movements to random cursing. The symptomatological condition causes serious impacts on the social life of its patients, such as social isolation behaviors and even depressive



conditions. The main obstacle to the therapeutic approach is the extreme difficulty in making an accurate diagnosis. The association of signs and symptoms is difficult, often leading to a false diagnosis of obsessive-compulsive disorders and schizophrenia. In TS patients have the need to express anxieties and desires with words disconnected in time and space or even bizarre behaviors. Understanding Tourette's Syndrome as a disorder that involves the transmission of neurotransmitters still finds few studies in the literature, especially in Brazil, where in the search for articles, the limited availability of reports and descriptions of therapeutic approaches is impressive. **Objectives:** To analyze the studies on Tourette's Syndrome, relating to the need for a greater understanding of the medical professional's conduct with patients with this diagnosis. **Methods:** A systematic literature review will be carried out using Tourette's Syndrome, diagnosis and treatment as descriptors. **Conclusion:** It is a fact to note that currently there is no scientifically described category for TS (CAVANNA and RICKARDS, 2013). Even though there is a lot of information to contribute to this, there is a huge gap between the available descriptive definition and a neurobiological understanding of it. Associated with other psychiatric disorders, the diagnosis is restricted to observable signs and symptoms (INSEL and CUTHBERT, 2015). Tourette's Syndrome still has some cultural aspects that make the myth of the disease, because the disorders associated with TS are more notified and seen by society - like OCD and ADHD - making the Syndrome virtually unknown. Public awareness policies are needed that make the disease more public, expose to society that it is a pathology that has a cure, but that needs to be treated with caution and recognized. Observing that the desire to express tics and other TS-related disorders is a habit that calms the person, already gives us a chance to diagnose the Syndrome. Therefore, a more amplified approach to this topic by the education system is essential to identify the syndromic patient and prepare for whatever may happen, so as not to be seen as possession or witchcraft, as seen in the Middle Ages. That would be a setback.

**KEYWORDS:** Behavior. Conduct. Physiopathology. Tics.

## REFERÊNCIAS

1. CENTROS de Controle e Prevenção de Doenças (2009) Prevalência de Síndrome de Tourette diagnosticada em pessoas de 6 a 17 anos nos Estados Unidos, 2007. *MMWR* 58: 581–585
2. CAVANNA AE, Rickards H. O espectro psicopatológico da síndrome de Gilles de la Tourette. *Neurosci Biobehav Rev.* 2013; 37 : 1008-1015.
3. EGOLF A, Coffey BJ. Abordagens farmacoterapêuticas atuais para o tratamento da síndrome de Tourette. *Drogas hoje.* 2014; 50 : 159–79.
4. EDDY CM, Rickards HE, Cavanna AE. Estratégias de tratamento para tiques na síndrome de Tourette. *Ther Adv Neurol Disord.* 2011; 4 : 25-45.
5. GERMINIANI, Francisco M.B. et al . Tourette's syndrome: from demonic possession and psychoanalysis to the discovery of gene. *Arq. Neuro-Psiquiatr.*, São Paulo , v. 70, n. 7, p. 547-549, July 2012

6. GRADOS MA, Mathews CA. Latent class analysis of Gilles de la Tourette syndrome using comorbidities: clinical and genetic implications. *Biol Psychiatry* 2008;64:219–25.
7. HASHEMIYOON R, Kuhn J., Visser-Vandewalle V. Juntando as Peças na Síndrome de Gilles de la Tourette: Explorando o vínculo entre as observações clínicas e as bases biológicas da disfunção. *Cérebro Topogr*. 2017
8. INSEL TR, Cuthbert BN. Remédio. Distúrbios cerebrais cerebrais? Precisamente. *Ciência*. 2015; 348: 499-500.
9. LOUREIRO NIV, Matheus-Guimarães C, Santos DO, Fabri RGF, Rodrigues CR, Castro HC. Tourette: por dentro da síndrome. *Rev Psiquiatr Clín*. 2005, 32(4):218-230.
10. MALING N, Hashemiyoon R, Foote KD, Okun MS, Sanchez JC. O aumento da atividade da banda gama talâmica se correlaciona com o alívio dos sintomas após a estimulação cerebral profunda em humanos com a síndrome de Tourette. *PLoS ONE*. 2012; 7 : e44215.
11. MCNAUGHT KS, Mink JW. Avanços na compreensão e tratamento da síndrome de Tourette. *Nat Rev Neurol*. 2011; 7 : 667-676.
12. MULLER-VAHL KR. Tratamento da síndrome de Tourette com canabinóides. *Behav Neurol*. 2013; 27 : 119–24.
13. MULLER-VAHL KR. Tratamento cirúrgico da síndrome de Tourette. *Neurosci Biobehav Rev*. 2013; 37 : 1178-85.
14. ROBERTSON MM. A prevalência e epidemiologia da síndrome de Gilles de la Tourette. Parte 1: os estudos epidemiológicos e de prevalência. *J Psychosom Res*. 2008;
15. ROBERTSON MM, Eapen V, Cavanna AE. A prevalência internacional, epidemiologia e fenomenologia clínica da síndrome de Tourette: uma perspectiva transcultural. *J Psychosom Res*. 2009; 67 : 475-483.
16. ROBERTSON MM, Orth M. Transtornos comportamentais e afetivos na síndrome de Tourette. *Adv Neurol*. 2006; 99 : 39-60.
17. ROESSNER V, Plessen K, Rothenberger A, et al. Orientações clínicas europeias para a síndrome de Tourette e outros transtornos de tiques. Parte II: tratamento farmacológico. *Eur Child Adolesc Psychiatry*. 2011; 20 : 173–196.
18. SERVELLO D, Sassi M., Brambilla A, Porta M., Haq I, Foote KD, Okun MS. O DBS de novo e de resgate conduz a pacientes refratários com síndrome de Tourette com TOC grave comórbido: relato de casos múltiplos. *J Neurol*. 2009; 256 : 1533-1539.
19. STERN JS, Burza S, Robertson MM. Síndrome de Gilles de la Tourette e seu impacto no Reino Unido. *Postgrad Med*. 2005; 81 : 12-19.
20. STEWART SE, Illmann C, Geller DA, Leckman JF, King R, Pauls DL. A controlled family study of attention-deficit/hyperactivity disorder and Tourette's disorder. *J Am Acad Child Adolesc Psychiatry* 2006;45: 1354–62.

21. TEIXEIRA Et Al 2011. Síndrome de La Tourette: Revisão de Literatura;
22. UHLHAAS PJ, sincronia de Singer W. Neural em desordens cerebrais: relevância para disfunções cognitivas e fisiopatologia. *Neurônio* 2006; 52 : 155–168.
23. VAN DE GRIENDT JM, Verdellen CW, van Dijk MK e Verbraak MJ. Tratamento comportamental de tiques: reversão de hábito e exposição com prevenção de resposta. *Neurosci Biobehav Rev.* 2013; 37: 1172–1177.
24. VERDELLEN C, van de Griendt J, Hartmann A, Murphy T. Orientações clínicas europeias para síndrome de Tourette e outros transtornos de tiques. Parte III: intervenções comportamentais e psicossociais. *Eur Child Adolesc Psychiatry.* 2011; 20 : 197–207.
25. WILE DJ, Pringsheim TM. Terapia Comportamental para Síndrome de Tourette: Uma Revisão Sistemática e Meta-análise. *Opções de Curativo Cirúrgico Neurol.* 2013; 15 : 385-95.

## ÍNDICE REMISSIVO

### A

Alterações Crônicas 21  
Ansiolíticos 1, 2, 6, 8  
Atenção Psicossocial 76, 77, 79, 80, 82, 83, 168  
Autismo 76, 77, 78, 79, 80, 81, 82, 83  
Avaliação Psicológica 170, 171, 173, 174, 175

### B

Brasil 11, 12, 23, 26, 30, 42, 45, 46, 48, 49, 50, 51, 55, 56, 57, 58, 59, 61, 67, 69, 77, 78, 79, 80, 81, 82, 90, 91, 93, 94, 95, 104, 105, 115, 116, 117, 118, 119, 120, 122, 123, 124, 125, 126, 128, 129, 130, 131, 132, 133, 134, 135, 136, 137, 138, 139, 144, 145, 146, 147, 153, 155, 156, 160, 168, 174, 176, 177, 178, 179, 180, 182, 183, 186, 187, 188, 191, 192, 193

### C

Câncer de Colo Uterino 48, 50, 58, 59  
Câncer Gástrico 94, 95, 96, 103, 104  
Cirurgia 19, 85, 93, 94, 95, 96, 97, 99, 101, 104, 148, 149, 150, 151, 153  
Clima 33, 34, 43, 44, 45, 46, 64, 190  
Comportamento 7, 13, 20, 49, 55, 78, 79, 83, 156, 160, 161, 181, 182, 183  
Conduta 156, 161  
Correlação de Dados 33  
COVID-19 60, 61, 62, 64, 67, 136, 137, 138, 139, 140, 141, 142, 143, 144, 145, 146, 147  
Cuidador 68, 69, 70, 71, 73, 74, 75  
Cuidados Paliativos 90, 91  
Cutaneous Tumors 84, 85

### D

Diagnóstico 18, 20, 23, 27, 44, 48, 50, 51, 57, 59, 77, 79, 81, 85, 92, 94, 111, 112, 113, 114, 118, 119, 124, 128, 129, 132, 133, 134, 153, 154, 156, 170, 171, 172, 173, 174, 175, 176, 177, 178, 180  
Diagnóstico de Depressão 170, 171, 173, 175  
Direitos 76, 77, 81, 146  
Doação de Órgãos 116, 118, 119, 120, 121, 122, 125, 126  
Doador de Órgão 116  
Doenças Respiratórias 26, 32, 33, 34, 35, 36, 37, 38, 39, 40, 41, 42, 43, 44, 45, 46

Drogas Ilícitas 1, 9

## **E**

Eccrine Porocarcinoma 84, 85, 89

Epidemiologia 44, 128, 145, 152, 158, 161, 176, 181, 186, 190, 191, 192

Estimulantes do Sistema Nervoso Central 1

Estratégia Saúde da Família 50, 90

Estudantes de Medicina 1, 2, 3, 4, 6, 9, 11, 12, 116

Exame Papanicolau 48, 58

Exposição Ocupacional 21, 23

## **F**

Fibrose Pulmonar 21, 23, 26, 28

Fisiopatologia 14, 156, 159

## **G**

Gastrectomia 94, 102, 103

## **H**

Hospitalização 128, 137

## **I**

Idoso Fragilizado 69

Imunossupressão 56, 106, 114

Imunoterapia 106, 108

Índio 137

## **L**

Lúpus Eritematoso Sistêmico 110, 111, 112, 115

## **M**

Manifestações Clínicas 56, 78, 111, 189

Mortalidade 49, 90, 91, 94, 99, 102, 103, 107, 108, 115, 128, 129, 131, 132, 133, 134, 135, 136, 138, 139, 144, 145, 146, 160, 163, 167, 186, 189

Morte 22, 49, 62, 65, 66, 78, 90, 92, 118, 121, 124, 128, 133, 137, 138, 161, 181, 188

## **N**

Neoplasia de Estômago 94

Neoplasia de Merkel 106

Neoplasias da Mama 90, 128

## O

Oncologia 13, 17, 59, 94, 106, 107, 135, 148, 153, 177, 178, 179

## P

Paraquat 21, 22, 23, 24, 25, 26, 27, 28, 29, 30, 31

Plantão Psicológico 60, 65

Poroma 84, 85, 89

Prevenção 30, 44, 48, 50, 51, 55, 56, 57, 58, 59, 60, 63, 64, 67, 93, 134, 135, 157, 159, 161, 162, 189, 190, 192

Programas de Rastreamento 90

Psicologia 59, 60, 63, 64, 67, 75, 82, 91, 134, 170, 171, 173, 175

Psicotrópicos 1

## S

Saúde Mental 2, 60, 63, 64, 65, 66, 67, 69, 70, 71, 74, 77, 80, 81, 82, 168

Sistemas de Informação 93, 161

Sobrevida 13, 14, 19, 94, 96, 99, 100, 101, 102, 103, 104, 129

Sofrimento Psíquico 60, 70

Suicídio 60, 63, 160, 161, 162, 163, 164, 165, 166, 167, 168, 169

SUS 35, 45, 50, 56, 60, 61, 63, 64, 76, 77, 82, 91, 121, 127, 128, 129, 134, 146, 162, 193

## T

Teste de Personalidade 171, 173

Tiques 155, 156, 157, 158, 159

Traços Depressivos 170, 171, 173, 174, 175

Transplante 106, 107, 116, 117, 118, 119, 120, 121, 122, 123, 124, 125, 126, 189

Tratamento 10, 13, 14, 19, 20, 50, 63, 78, 79, 80, 81, 82, 85, 92, 94, 95, 96, 99, 103, 106, 107, 108, 111, 112, 113, 114, 125, 144, 148, 149, 150, 151, 156, 157, 158, 159, 161, 177, 178, 179, 180


Tumores de Pele 49, 106, 132


**MEDICINA:**


# LONGE DOS HOLOFOTES,


**PERTO DAS PESSOAS**

# 2

 [www.atenaeditora.com.br](http://www.atenaeditora.com.br)

 [contato@atenaeditora.com.br](mailto:contato@atenaeditora.com.br)

 [@atenaeditora](https://www.instagram.com/atenaeditora)

 [www.facebook.com/atenaeditora.com.br](https://www.facebook.com/atenaeditora.com.br)





MEDICINA:


# LONGE DOS HOLOFOTES,


PERTO DAS PESSOAS

2

 [www.atenaeditora.com.br](http://www.atenaeditora.com.br)

 [contato@atenaeditora.com.br](mailto:contato@atenaeditora.com.br)

 @atenaeditora

 [www.facebook.com/atenaeditora.com.br](https://www.facebook.com/atenaeditora.com.br)

