

Luis Henrique Almeida Castro
(Organizador)

CIÊNCIAS DA SAÚDE:

PLURALIDADE DOS
ASPECTOS QUE
INTERFEREM NA
SAÚDE HUMANA



3

Atena
Editora

Ano 2021

Luis Henrique Almeida Castro
(Organizador)

CIÊNCIAS DA SAÚDE:

PLURALIDADE DOS
ASPECTOS QUE
INTERFEREM NA
SAÚDE HUMANA



3

Atena
Editora
Ano 2021

Editora chefe

Profª Drª Antonella Carvalho de Oliveira

Assistentes editoriais

Natalia Oliveira

Flávia Roberta Barão

Bibliotecária

Janaina Ramos

Projeto gráfico

Natália Sandrini de Azevedo

Camila Alves de Cremo

Luiza Alves Batista

Maria Alice Pinheiro

Imagens da capa

iStock

Edição de arte

Luiza Alves Batista

Revisão

Os autores

2021 by Atena Editora

Copyright © Atena Editora

Copyright do Texto © 2021 Os autores

Copyright da Edição © 2021 Atena Editora

Direitos para esta edição cedidos à Atena Editora pelos autores.

Open access publication by Atena Editora



Todo o conteúdo deste livro está licenciado sob uma Licença de Atribuição *Creative Commons*. Atribuição-Não-Comercial-NãoDerivativos 4.0 Internacional (CC BY-NC-ND 4.0).

O conteúdo dos artigos e seus dados em sua forma, correção e confiabilidade são de responsabilidade exclusiva dos autores, inclusive não representam necessariamente a posição oficial da Atena Editora. Permitido o *download* da obra e o compartilhamento desde que sejam atribuídos créditos aos autores, mas sem a possibilidade de alterá-la de nenhuma forma ou utilizá-la para fins comerciais.

Todos os manuscritos foram previamente submetidos à avaliação cega pelos pares, membros do Conselho Editorial desta Editora, tendo sido aprovados para a publicação com base em critérios de neutralidade e imparcialidade acadêmica.

A Atena Editora é comprometida em garantir a integridade editorial em todas as etapas do processo de publicação, evitando plágio, dados ou resultados fraudulentos e impedindo que interesses financeiros comprometam os padrões éticos da publicação. Situações suspeitas de má conduta científica serão investigadas sob o mais alto padrão de rigor acadêmico e ético.

Conselho Editorial

Ciências Humanas e Sociais Aplicadas

Prof. Dr. Alexandre Jose Schumacher – Instituto Federal de Educação, Ciência e Tecnologia do Paraná

Prof. Dr. Américo Junior Nunes da Silva – Universidade do Estado da Bahia

Profª Drª Andréa Cristina Marques de Araújo – Universidade Fernando Pessoa

Prof. Dr. Antonio Carlos Frasson – Universidade Tecnológica Federal do Paraná

Prof. Dr. Antonio Gasparetto Júnior – Instituto Federal do Sudeste de Minas Gerais

Prof. Dr. Antonio Isidro-Filho – Universidade de Brasília

Prof. Dr. Arnaldo Oliveira Souza Júnior – Universidade Federal do Piauí
Prof. Dr. Carlos Antonio de Souza Moraes – Universidade Federal Fluminense
Prof. Dr. Crisóstomo Lima do Nascimento – Universidade Federal Fluminense
Prof^a Dr^a Cristina Gaio – Universidade de Lisboa
Prof. Dr. Daniel Richard Sant’Ana – Universidade de Brasília
Prof. Dr. Deyvison de Lima Oliveira – Universidade Federal de Rondônia
Prof^a Dr^a Dilma Antunes Silva – Universidade Federal de São Paulo
Prof. Dr. Edvaldo Antunes de Farias – Universidade Estácio de Sá
Prof. Dr. Elson Ferreira Costa – Universidade do Estado do Pará
Prof. Dr. Eloi Martins Senhora – Universidade Federal de Roraima
Prof. Dr. Gustavo Henrique Cepolini Ferreira – Universidade Estadual de Montes Claros
Prof. Dr. Humberto Costa – Universidade Federal do Paraná
Prof^a Dr^a Ivone Goulart Lopes – Istituto Internazionele delle Figlie de Maria Ausiliatrice
Prof. Dr. Jadson Correia de Oliveira – Universidade Católica do Salvador
Prof. Dr. José Luis Montesillo-Cedillo – Universidad Autónoma del Estado de México
Prof. Dr. Julio Candido de Meirelles Junior – Universidade Federal Fluminense
Prof^a Dr^a Lina Maria Gonçalves – Universidade Federal do Tocantins
Prof. Dr. Luis Ricardo Fernandes da Costa – Universidade Estadual de Montes Claros
Prof^a Dr^a Natiéli Piovesan – Instituto Federal do Rio Grande do Norte
Prof. Dr. Marcelo Pereira da Silva – Pontifícia Universidade Católica de Campinas
Prof^a Dr^a Maria Luzia da Silva Santana – Universidade Federal de Mato Grosso do Sul
Prof. Dr. Miguel Rodrigues Netto – Universidade do Estado de Mato Grosso
Prof. Dr. Pablo Ricardo de Lima Falcão – Universidade de Pernambuco
Prof^a Dr^a Paola Andressa Scortegagna – Universidade Estadual de Ponta Grossa
Prof^a Dr^a Rita de Cássia da Silva Oliveira – Universidade Estadual de Ponta Grossa
Prof. Dr. Rui Maia Diamantino – Universidade Salvador
Prof. Dr. Saulo Cerqueira de Aguiar Soares – Universidade Federal do Piauí
Prof. Dr. Urandi João Rodrigues Junior – Universidade Federal do Oeste do Pará
Prof^a Dr^a Vanessa Bordin Viera – Universidade Federal de Campina Grande
Prof^a Dr^a Vanessa Ribeiro Simon Cavalcanti – Universidade Católica do Salvador
Prof. Dr. William Cleber Domingues Silva – Universidade Federal Rural do Rio de Janeiro
Prof. Dr. Willian Douglas Guilherme – Universidade Federal do Tocantins

Ciências Agrárias e Multidisciplinar

Prof. Dr. Alexandre Igor Azevedo Pereira – Instituto Federal Goiano
Prof. Dr. Arinaldo Pereira da Silva – Universidade Federal do Sul e Sudeste do Pará
Prof. Dr. Antonio Pasqualetto – Pontifícia Universidade Católica de Goiás
Prof^a Dr^a Carla Cristina Bauermann Brasil – Universidade Federal de Santa Maria
Prof. Dr. Cleberton Correia Santos – Universidade Federal da Grande Dourados
Prof^a Dr^a Diocléa Almeida Seabra Silva – Universidade Federal Rural da Amazônia
Prof. Dr. Écio Souza Diniz – Universidade Federal de Viçosa
Prof. Dr. Fábio Steiner – Universidade Estadual de Mato Grosso do Sul
Prof. Dr. Fágner Cavalcante Patrocínio dos Santos – Universidade Federal do Ceará
Prof^a Dr^a Girlene Santos de Souza – Universidade Federal do Recôncavo da Bahia
Prof. Dr. Jael Soares Batista – Universidade Federal Rural do Semi-Árido
Prof. Dr. Jayme Augusto Peres – Universidade Estadual do Centro-Oeste
Prof. Dr. Júlio César Ribeiro – Universidade Federal Rural do Rio de Janeiro
Prof^a Dr^a Lina Raquel Santos Araújo – Universidade Estadual do Ceará
Prof. Dr. Pedro Manuel Villa – Universidade Federal de Viçosa
Prof^a Dr^a Raissa Rachel Salustriano da Silva Matos – Universidade Federal do Maranhão
Prof. Dr. Ronilson Freitas de Souza – Universidade do Estado do Pará
Prof^a Dr^a Talita de Santos Matos – Universidade Federal Rural do Rio de Janeiro

Prof. Dr. Tiago da Silva Teófilo – Universidade Federal Rural do Semi-Árido
Prof. Dr. Valdemar Antonio Paffaro Junior – Universidade Federal de Alfenas

Ciências Biológicas e da Saúde

Prof. Dr. André Ribeiro da Silva – Universidade de Brasília
Profª Drª Anelise Levay Murari – Universidade Federal de Pelotas
Prof. Dr. Benedito Rodrigues da Silva Neto – Universidade Federal de Goiás
Profª Drª Daniela Reis Joaquim de Freitas – Universidade Federal do Piauí
Profª Drª Débora Luana Ribeiro Pessoa – Universidade Federal do Maranhão
Prof. Dr. Douglas Siqueira de Almeida Chaves – Universidade Federal Rural do Rio de Janeiro
Prof. Dr. Edson da Silva – Universidade Federal dos Vales do Jequitinhonha e Mucuri
Profª Drª Elizabeth Cordeiro Fernandes – Faculdade Integrada Medicina
Profª Drª Eleuza Rodrigues Machado – Faculdade Anhanguera de Brasília
Profª Drª Elane Schwinden Prudêncio – Universidade Federal de Santa Catarina
Profª Drª Eysler Gonçalves Maia Brasil – Universidade da Integração Internacional da Lusofonia Afro-Brasileira
Prof. Dr. Ferlando Lima Santos – Universidade Federal do Recôncavo da Bahia
Profª Drª Fernanda Miguel de Andrade – Universidade Federal de Pernambuco
Prof. Dr. Fernando Mendes – Instituto Politécnico de Coimbra – Escola Superior de Saúde de Coimbra
Profª Drª Gabriela Vieira do Amaral – Universidade de Vassouras
Prof. Dr. Gianfábio Pimentel Franco – Universidade Federal de Santa Maria
Prof. Dr. Helio Franklin Rodrigues de Almeida – Universidade Federal de Rondônia
Profª Drª Iara Lúcia Tescarollo – Universidade São Francisco
Prof. Dr. Igor Luiz Vieira de Lima Santos – Universidade Federal de Campina Grande
Prof. Dr. Jefferson Thiago Souza – Universidade Estadual do Ceará
Prof. Dr. Jesus Rodrigues Lemos – Universidade Federal do Piauí
Prof. Dr. Jônatas de França Barros – Universidade Federal do Rio Grande do Norte
Prof. Dr. José Max Barbosa de Oliveira Junior – Universidade Federal do Oeste do Pará
Prof. Dr. Luís Paulo Souza e Souza – Universidade Federal do Amazonas
Profª Drª Magnólia de Araújo Campos – Universidade Federal de Campina Grande
Prof. Dr. Marcus Fernando da Silva Praxedes – Universidade Federal do Recôncavo da Bahia
Profª Drª Maria Tatiane Gonçalves Sá – Universidade do Estado do Pará
Profª Drª Mylena Andréa Oliveira Torres – Universidade Ceuma
Profª Drª Natiéli Piovesan – Instituto Federac do Rio Grande do Norte
Prof. Dr. Paulo Inada – Universidade Estadual de Maringá
Prof. Dr. Rafael Henrique Silva – Hospital Universitário da Universidade Federal da Grande Dourados
Profª Drª Regiane Luz Carvalho – Centro Universitário das Faculdades Associadas de Ensino
Profª Drª Renata Mendes de Freitas – Universidade Federal de Juiz de Fora
Profª Drª Vanessa da Fontoura Custódio Monteiro – Universidade do Vale do Sapucaí
Profª Drª Vanessa Lima Gonçalves – Universidade Estadual de Ponta Grossa
Profª Drª Vanessa Bordin Viera – Universidade Federal de Campina Grande
Profª Drª Welma Emidio da Silva – Universidade Federal Rural de Pernambuco

Ciências Exatas e da Terra e Engenharias

Prof. Dr. Adélio Alcino Sampaio Castro Machado – Universidade do Porto
Profª Drª Ana Grasielle Dionísio Corrêa – Universidade Presbiteriana Mackenzie
Prof. Dr. Carlos Eduardo Sanches de Andrade – Universidade Federal de Goiás
Profª Drª Carmen Lúcia Voigt – Universidade Norte do Paraná
Prof. Dr. Cleiseano Emanuel da Silva Paniagua – Instituto Federal de Educação, Ciência e Tecnologia de Goiás
Prof. Dr. Douglas Gonçalves da Silva – Universidade Estadual do Sudoeste da Bahia
Prof. Dr. Eloi Rufato Junior – Universidade Tecnológica Federal do Paraná
Profª Drª Érica de Melo Azevedo – Instituto Federal do Rio de Janeiro

Prof. Dr. Fabrício Menezes Ramos – Instituto Federal do Pará
Profª Dra. Jéssica Verger Nardeli – Universidade Estadual Paulista Júlio de Mesquita Filho
Prof. Dr. Juliano Carlo Rufino de Freitas – Universidade Federal de Campina Grande
Profª Drª Luciana do Nascimento Mendes – Instituto Federal de Educação, Ciência e Tecnologia do Rio Grande do Norte
Prof. Dr. Marcelo Marques – Universidade Estadual de Maringá
Prof. Dr. Marco Aurélio Kistemann Junior – Universidade Federal de Juiz de Fora
Profª Drª Neiva Maria de Almeida – Universidade Federal da Paraíba
Profª Drª Natiéli Piovesan – Instituto Federal do Rio Grande do Norte
Profª Drª Priscila Tessmer Scaglioni – Universidade Federal de Pelotas
Prof. Dr. Sidney Gonçalo de Lima – Universidade Federal do Piauí
Prof. Dr. Takeshy Tachizawa – Faculdade de Campo Limpo Paulista

Linguística, Letras e Artes

Profª Drª Adriana Demite Stephani – Universidade Federal do Tocantins
Profª Drª Angeli Rose do Nascimento – Universidade Federal do Estado do Rio de Janeiro
Profª Drª Carolina Fernandes da Silva Mandaji – Universidade Tecnológica Federal do Paraná
Profª Drª Denise Rocha – Universidade Federal do Ceará
Profª Drª Edna Alencar da Silva Rivera – Instituto Federal de São Paulo
Profª Drª Fernanda Tonelli – Instituto Federal de São Paulo,
Prof. Dr. Fabiano Tadeu Grazioli – Universidade Regional Integrada do Alto Uruguai e das Missões
Prof. Dr. Gilmei Fleck – Universidade Estadual do Oeste do Paraná
Profª Drª Keyla Christina Almeida Portela – Instituto Federal de Educação, Ciência e Tecnologia do Paraná
Profª Drª Miranilde Oliveira Neves – Instituto de Educação, Ciência e Tecnologia do Pará
Profª Drª Sandra Regina Gardacho Pietrobon – Universidade Estadual do Centro-Oeste
Profª Drª Sheila Marta Carregosa Rocha – Universidade do Estado da Bahia

Ciências da saúde: pluralidade dos aspectos que interferem na saúde humana 3

Diagramação: Camila Alves de Cremo
Correção: Mariane Aparecida Freitas
Indexação: Gabriel Motomu Teshima
Revisão: Os autores
Organizador: Luis Henrique Almeida Castro

Dados Internacionais de Catalogação na Publicação (CIP)

C569 Ciências da saúde: pluralidade dos aspectos que interferem na saúde humana 3 / Organizador Luis Henrique Almeida Castro. – Ponta Grossa - PR: Atena, 2021.

Formato: PDF

Requisitos de sistema: Adobe Acrobat Reader

Modo de acesso: World Wide Web

Inclui bibliografia

ISBN 978-65-5983-483-9

DOI: <https://doi.org/10.22533/at.ed.839211309>

1. Ciências da Saúde. I. Castro, Luis Henrique Almeida (Organizador). II. Título.

CDD 613

Elaborado por Bibliotecária Janaina Ramos – CRB-8/9166

Atena Editora

Ponta Grossa – Paraná – Brasil

Telefone: +55 (42) 3323-5493

www.atenaeditora.com.br

contato@atenaeditora.com.br

DECLARAÇÃO DOS AUTORES

Os autores desta obra: 1. Atestam não possuir qualquer interesse comercial que constitua um conflito de interesses em relação ao artigo científico publicado; 2. Declaram que participaram ativamente da construção dos respectivos manuscritos, preferencialmente na: a) Concepção do estudo, e/ou aquisição de dados, e/ou análise e interpretação de dados; b) Elaboração do artigo ou revisão com vistas a tornar o material intelectualmente relevante; c) Aprovação final do manuscrito para submissão.; 3. Certificam que os artigos científicos publicados estão completamente isentos de dados e/ou resultados fraudulentos; 4. Confirmam a citação e a referência correta de todos os dados e de interpretações de dados de outras pesquisas; 5. Reconhecem terem informado todas as fontes de financiamento recebidas para a consecução da pesquisa; 6. Autorizam a edição da obra, que incluem os registros de ficha catalográfica, ISBN, DOI e demais indexadores, projeto visual e criação de capa, diagramação de miolo, assim como lançamento e divulgação da mesma conforme critérios da Atena Editora.

DECLARAÇÃO DA EDITORA

A Atena Editora declara, para os devidos fins de direito, que: 1. A presente publicação constitui apenas transferência temporária dos direitos autorais, direito sobre a publicação, inclusive não constitui responsabilidade solidária na criação dos manuscritos publicados, nos termos previstos na Lei sobre direitos autorais (Lei 9610/98), no art. 184 do Código penal e no art. 927 do Código Civil; 2. Autoriza e incentiva os autores a assinarem contratos com repositórios institucionais, com fins exclusivos de divulgação da obra, desde que com o devido reconhecimento de autoria e edição e sem qualquer finalidade comercial; 3. Todos os e-book são *open access*, desta forma não os comercializa em seu site, sites parceiros, plataformas de *e-commerce*, ou qualquer outro meio virtual ou físico, portanto, está isenta de repasses de direitos autorais aos autores; 4. Todos os membros do conselho editorial são doutores e vinculados a instituições de ensino superior públicas, conforme recomendação da CAPES para obtenção do Qualis livro; 5. Não cede, comercializa ou autoriza a utilização dos nomes e e-mails dos autores, bem como nenhum outro dado dos mesmos, para qualquer finalidade que não o escopo da divulgação desta obra.

APRESENTAÇÃO

Este e-book intitulado “Ciências da saúde: pluralidade dos aspectos que interferem na saúde humana” leva ao leitor um retrato da diversidade conceitual e da multiplicidade clínica do binômio saúde-doença no contexto brasileiro indo ao encontro do versado por Moacyr Scliar em seu texto “História do Conceito de Saúde” (PHYSIS: Rev. Saúde Coletiva, Rio de Janeiro, 17(1):29-41, 2007): “O conceito de saúde reflete a conjuntura social, econômica, política e cultural. Ou seja: saúde não representa a mesma coisa para todas as pessoas. Dependerá da época, do lugar, da classe social. Dependerá de valores individuais, dependerá de concepções científicas, religiosas, filosóficas”.

Neste sentido, de modo a dinamizar a leitura, a presente obra que é composta por 107 artigos técnicos e científicos originais elaborados por pesquisadores de Instituições de Ensino públicas e privadas de todo o país, foi organizada em cinco volumes: em seus dois primeiros, este e-book compila os textos referentes à promoção da saúde abordando temáticas como o Sistema Único de Saúde, acesso à saúde básica e análises sociais acerca da saúde pública no Brasil; já os últimos três volumes são dedicados aos temas de vigilância em saúde e às implicações clínicas e sociais das patologias de maior destaque no cenário epidemiológico nacional.

Além de tornar público o agradecimento aos autores por suas contribuições a este e-book, é desejo da organização desta obra que o conteúdo aqui disponibilizado possa subsidiar novos estudos e contribuir para o desenvolvimento das políticas públicas em saúde em nosso país. Boa leitura!

Luis Henrique Almeida Castro


SUMÁRIO

PATOLOGIAS E VIGILÂNCIA EPIDEMIOLÓGICA, PARTE I

CAPÍTULO 1..... 1

A FONOAUDIOLOGIA NO DIAGNÓSTICO PRECOCE DE DISLEXIA: REVISÃO SISTEMÁTICA DA LITERATURA


Geovana Moreira da Silva
Amanda dos Santos de Oliveira
Leonardo Araujo Philot
Mariana Ferraz Conti Uvo

 <https://doi.org/10.22533/at.ed.8392113091>

CAPÍTULO 2..... 11

A RELAÇÃO DA DIABETES MELLITUS COM A AMPUTAÇÃO DE MEMBROS INFERIORES E OS FATORES DE RISCO ASSOCIADOS: REVISÃO DE LITERATURA


João Victor Araújo Silva
Helânio Moreira Claudino
Francisco Regis da Silva

 <https://doi.org/10.22533/at.ed.8392113092>

CAPÍTULO 3..... 16

A RELEVÂNCIA DO SERVIÇO DE FARMÁCIA CLÍNICA COM PACIENTES EM UTILIZAÇÃO DE QUIMIOTERAPIA ORAL


Clarisse Conceição Rangel Gomes

 <https://doi.org/10.22533/at.ed.8392113093>

CAPÍTULO 4..... 28

ACHADOS ANATOMOPATOLÓGICOS EM PACIENTES COM SINTOMAS DISPÉPTICOS


Anna Marcela Lima Fonseca
Wianne Santos Silva
Kellyn Mariane Souza Sales
Gabriel Ponciano Santos de Carvalho
Ana Monize Ribeiro Fonseca
Thaissa Carvalho Viaggi
Giovanna Pimentel Oliveira Silva
Beatriz Carvalho Aragão
Leda Maria Delmondes Freitas Trindade

 <https://doi.org/10.22533/at.ed.8392113094>

CAPÍTULO 5..... 39

ANÁLISE DO GERENCIAMENTO TECNOLÓGICO EM SAÚDE NOS CENTROS DE ESPECIALIDADES ODONTOLÓGICAS


Marília Pamplona Saraiva e Silva
Icaro Santiago de Aquino
Paulo Leonardo Ponte Marques

 <https://doi.org/10.22533/at.ed.8392113095>

CAPÍTULO 6..... 51

ANÁLISE DO TRATAMENTO FISIOTERAPÊUTICO NO DISTÚRBO DE SENSIBILIDADE PÓS MASTECTOMIA


Cristianne Confessor Castilho Lopes
Talitta Padilha Machado
Daniela dos Santos
Tatiane Caetano de Souza
Marilda Moraes da Costa
Paulo Sérgio Silva
Tulio Gamio Dias
Eduardo Barbosa Lopes
Lucas Castilho Lopes
Láisa Zanatta
Joyce Kelly Busolin Jardim
Caroline Lehnen
Vanessa da Silva Barros
Liamara Basso Dala Costa
Heliude de Quadros e Silva
Youssef Elias Ammar

 <https://doi.org/10.22533/at.ed.8392113096>

CAPÍTULO 7..... 61

ANÁLISE DOS COMPONENTES FIBRILARES DA MATRIZ EXTRACELULAR DO LIGAMENTO DE BERRY EM FETOS HUMANOS


Francisco Prado Reis
Andrea Ferreira Soares
José Aderval Aragão
Ana Denise Costa de Oliveira
Cynthia Menezes Feitoza Santos
Carolina da Silva Pereira
Nicolly Dias da Conceição
Ruan Pablo Vieira dos Santos
Raimundo Dantas de Maria Junior
Victor Matheus Sena Leite
Vinícius Antônio Santos Aragão
Vera Lúcia Corrêa Feitosa

 <https://doi.org/10.22533/at.ed.8392113097>

CAPÍTULO 8..... 82

APLICAÇÃO DO INSTRUMENTO WHOQOL-BREF EM PACIENTES ONCOLÓGICOS REABILITADOS COM PRÓTESE BUCOMAXILOFACIAL

Daniella Spacassassi Centurión
Stela Verzinhasse Peres
Léslie Piccolotto Ferreira

 <https://doi.org/10.22533/at.ed.8392113098>

CAPÍTULO 9..... 95

ASPECTOS BIOFARMACÊUTICOS E DO CONTROLE DE QUALIDADE DE FORMAS FARMACÊUTICAS SÓLIDAS ORAIS CONTENDO FÁRMACOS ANTI-HIPERTENSIVOS E ANTIDIABÉTICOS


Adriane Vieira Pereira
Fernanda de Souza Dias
Ivana Ferreira Simões
Keila Almeida Santana
Laura Beatriz Souza e Souza
Hemerson Iury Ferreira Magalhães
Aníbal de Freitas Santos Júnior

 <https://doi.org/10.22533/at.ed.8392113099>

CAPÍTULO 10..... 106

ASPECTOS DE MORBIMORTALIDADE DA LEPTOSPIROSE NO ESTADO DA BAHIA, 2007 A 2016


Marjory Ellen Lima Costa
Maísa Mônica Flores Martins

 <https://doi.org/10.22533/at.ed.83921130910>

CAPÍTULO 11..... 122

ATUAÇÃO DA MELATONINA NO FÍGADO E CÉREBRO E SUA RELAÇÃO COM O HIPOTIREOIDISMO

Marina Gomes Pessoa Baptista
Ismaela Maria Ferreira de Melo
Érique Ricardo Alves
Ana Cláudia Carvalho de Araújo
Lais Caroline da Silva Santos
Valéria Wanderley Teixeira
Álvaro Aguiar Coelho Teixeira

 <https://doi.org/10.22533/at.ed.83921130911>

CAPÍTULO 12..... 133

AUMENTO DA MORTALIDADE EM PORTADORES DE HDL MUITO ELEVADO: REVISÃO SISTEMÁTICA E METANÁLISE

Ricardo Reichenbach
Bruno Dellamea
Valéria Cristina Artico
Fernanda Lain


 <https://doi.org/10.22533/at.ed.83921130912>

CAPÍTULO 13..... 143

AVALIAÇÃO DE TÉCNICAS MANUAIS E ROTATÓRIAS DE DESOBTURAÇÃO DO CANAL RADICULAR QUANTO À EFICIÊNCIA E AO TEMPO DE REMOÇÃO DO MATERIAL OBTURADOR

Fernando Accorsi Orosco
Maria Thereza Matos Lopes


José Carlos Yamashita
Gustavo Henrique Franciscato Garcia
Sheila Regina Bernini Polaquini
Alline Batistussi França

 <https://doi.org/10.22533/at.ed.83921130913>

CAPÍTULO 14..... 153

CARACTERIZAÇÃO DAS INTERNAÇÕES POR HIPERTENSÃO ARTERIAL E OUTRAS DOENÇAS HIPERTENSIVAS NO BRASIL, 2009-2018


Elton Filipe Pinheiro de Oliveira
Andiara Machado Araújo
Edmércia Holanda Moura
Karine Furtado de Oliveira
Amália Maria Macêdo de Miranda Almendra
Maria Izabel de Sousa Noronha
Maria Gorete Silva Lima
Mário Henrique Ribeiro da Cunha
Lívia Raíssa Carvalho Bezerra
Giselle Torres Lages Brandão
Diana Oliveira do Nascimento Matos
Marla Mota Ferreira

 <https://doi.org/10.22533/at.ed.83921130914>

CAPÍTULO 15..... 165

CARACTERIZAÇÃO DE HIDROGÉIS IRRADIADOS


Verena Honegger
Leila Figueiredo de Miranda
Emilia Satoshi Miyamaru Seo
Leonardo Gondim de Andrade e Silva
Isabella Tereza Ferro Barbosa

 <https://doi.org/10.22533/at.ed.83921130915>

CAPÍTULO 16..... 176

CARACTERIZAÇÃO DO DESEMPENHO PSICOMOTOR EM INDIVÍDUOS COM SÍNDROME DE DOWN

Mariana Cristina de Azevedo Sausanavicius
Milena Sansone Duarte Maciel
Catharina Vechiato Cristante
Giseli Donadon Germano


 <https://doi.org/10.22533/at.ed.83921130916>

CAPÍTULO 17..... 188

COMPORTAMENTO ALIMENTAR E O SONO DE CURTA DURAÇÃO NA GÊNESE DA OBESIDADE ENTRE CRIANÇAS E ADOLESCENTES

Sylvana de Araújo Barroso Luz
Sionaldo Eduardo Ferreira
Anna Júlia de Araújo Barros Luz


Thaís Arruda dos Santos Barros
Francisco Ermesson Therry de Oliveira Dias

 <https://doi.org/10.22533/at.ed.83921130917>

CAPÍTULO 18..... 199

CONHECIMENTO E PREVENÇÃO DO CÂNCER DE PELE EM TRABALHADORES RURAIS: REVISÃO BIBLIOGRÁFICA


Thalyta Oliveira Freitas
Luísa Maria Antônia Ferreira
Amanda Cilene Silva Falcão
Andreza Gabrielly de Sousa Gama
Daniele Pinheiro Victor
Elane Silva dos Santos
Pedro Vitor Guimaraes da Cruz
Rhaiana Patricio e Silva Araujo
Zaira Rodrigues Magalhães Farias

 <https://doi.org/10.22533/at.ed.83921130918>

CAPÍTULO 19..... 213

CONTROLE DE ÓBITOS DECORRENTES NA PANDEMIA COVID19 NAS UNIDADES DE UM HOSPITAL DE REFERÊNCIA NO ESTADO DA PARAÍBA


Laryssa Marcela Gomes Amaral
Fabio Correia Lima Nepomuceno
Bruno da Silva Brito
Gilberto Costa Teodozio
Jean Jorge de Lima Gonçalves
Swelton Rodrigues Ramos da Silva

 <https://doi.org/10.22533/at.ed.83921130919>

CAPÍTULO 20..... 227

CORRELAÇÃO ENTRE A DISPERSÃO DE TRIATOMÍNEOS VETORES DA DOENÇA DE CHAGAS E CONDIÇÕES SOCIOECONÔMICAS E AMBIENTAIS NA REGIÃO DO CARIRI, CEARÁ

Thiago Bernardo-Pedro
Danielle Misael de Sousa
Wagner de Souza Tassinari

 <https://doi.org/10.22533/at.ed.83921130920>

SOBRE O ORGANIZADOR 240

ÍNDICE REMISSIVO..... 241

CAPÍTULO 2

A RELAÇÃO DA DIABETES MELLITUS COM A AMPUTAÇÃO DE MEMBROS INFERIORES E OS FATORES DE RISCO ASSOCIADOS: REVISÃO DE LITERATURA

Data de aceite: 01/09/2021

Data de submissão: 04/06/2021

João Victor Araújo Silva

Universidade Estadual do Ceará
Fortaleza-Ceará

<http://lattes.cnpq.br/4837492086600221>

Helânio Moreira Claudino

Universidade Federal do Ceará
Fortaleza-Ceará

<http://lattes.cnpq.br/4690864172692150>

Francisco Regis da Silva

Universidade Estadual do Ceará
Fortaleza-Ceará

<http://lattes.cnpq.br/6812949388234951>

RESUMO: Diabetes mellitus (DM) é um distúrbio que possui relação com diversos quadros clínicos, como com a amputação de membros inferiores, uma adversidade que afeta variados indivíduos. Assim, esta revisão de literatura objetiva entender a relação da diabetes mellitus com tal problema e explanar os fatores de risco associados a este. Para isso, foram acessados 8 artigos na Lilacs e na Medline produzidos entre os anos 2009 e 2019 que abordaram o assunto. Entende-se que diversos fatores clínicos influenciam a amputação de extremidades em pessoas que portam a diabetes e que é preciso que ocorra uma prevenção ampla para evitar tal adversidade.

PALAVRAS-CHAVE: Diabetes Mellitus. Amputação. Fatores de Risco.

THE RELATIONSHIP OF DIABETES MELLITUS TO LOWER LIMB AMPUTATION AND ASSOCIATED RISK FACTORS: LITERATURE REVIEW

ABSTRACT: Diabetes mellitus (DM) is a disorder that is related to several clinical conditions, such as lower limb amputation, an adversity that affects many individuals. Thus, this literature review aims to understand the relationship between diabetes mellitus and this problem and to explain the risk factors associated with it. For this, 8 articles were accessed in Lilacs and Medline produced between 2009 and 2019 that addressed the subject. It is understood that several clinical factors influence the amputation of extremities in people with diabetes and that it is necessary to have a wide prevention to avoid such adversity.

KEYWORDS: Diabetes Mellitus. Amputation. Risk factors.

1 | INTRODUÇÃO

O diabetes mellitus (DM) está entre as 10 maiores causas de morte no Brasil e a identificação tardia dele está relacionada a consequências negativas para a saúde do paciente, como amputações de membros inferiores. Estudos exibem que pessoas portadoras de diabetes tendem a possuir risco aumentado em 40 vezes no que tange à amputação desses membros em relação a sujeitos que não sofrem com tal distúrbio (ARAÚJO et al., 2009).

É possível afirmar, ainda, que há diversos

fatores de risco atrelados a essa amputação, como neuropatia, isquemia, alterações de pulsos distais e ulceração prévia, os quais facilitam a ocorrência de amputações (ASSUMPCAO et al., 2009).

Entender a relação da diabetes com a amputação de extremidades e ter conhecimento dos fatores de risco atrelados a essa condição é fundamental para que haja uma melhora do tratamento de pessoas portadoras de diabetes e para que ocorra uma prevenção efetiva dessas amputações. Desse modo, essa revisão de literatura objetiva compreender, por meio de artigos recentes, tal relação imprescindível ao cuidado do diabético.

2 | METODOLOGIA

Esta revisão narrativa da literatura foi realizada a partir do acesso a artigos encontrados nas bases de dados Lilacs (Literatura Latino-americana e do Caribe em Ciências da Saúde) e Medline (*Medical Literature Analysis and Retrieval System Online*) e na biblioteca eletrônica Scielo (*Scientific Electronic Library Online*). Os descritores utilizados foram “diabetes mellitus”, “amputação”, “extremidade inferior” e “fatores de risco”, assim como os correspondentes desses termos em inglês. Os artigos utilizados são de língua portuguesa, inglesa e espanhola produzidos entre 2009 e 2019, sendo usados, para a produção dessa revisão, 8 artigos junto de informações presentes no site da *International Diabetes Federation* (IDF).

3 | RESULTADOS E DISCUSSÃO

3.1 Relação da diabetes mellitus com amputação de membros inferiores

Segundo a *International Diabetes Federation* (IDF, 2019), atualmente, cerca de 400 milhões de pessoas possuem DM com prevalência mundial de 8,8%. Acredita-se que, até 2040, haverá aproximadamente 227 milhões novos casos da doença.

A perda de extremidades inferiores por sujeitos portadores dessa doença possui relação com alterações de cunho neurológico, ortopédico e vascular. Uma possível explicação para a ocorrência dessas amputações seria o desenvolvimento de lesões nos nervos que propiciam a sensibilidade tátil e dolorosa de regiões inferiores em razão do acúmulo de substâncias tóxicas e dos prejuízos nas estruturas de vasos, condições oriundas das alterações metabólicas vinculadas ao diabetes (CAIAFA et al., 2011).

Essas alterações afetam a percepção de lesões nas extremidades, dificultando, conseqüentemente, o tratamento delas, e prejudica a nutrição dos tecidos de tais membros, uma conjuntura que facilita a ocorrência da necrose nas regiões lesadas e, com isso, de amputações (CAIAFA et al., 2011).

3.2 Fatores de risco

Dentre os fatores de risco para a amputação de membros por diabéticos, tem-se o sexo masculino, o tabagismo, a hipertensão e a isquemia periférica. É importante salientar que tal problema prejudica, notoriamente, o pé (NANWANI et al., 2019). Além disso, a nefropatia diabética também pode ser tratada como fator de risco para tal questão, tendo em vista que essa condição leva ao desenvolvimento mais recorrente de úlceras nos pés, as quais estão, nos portadores de DM, associadas às amputações (CARDOSO et al., 2018).

Outros fatores são a escolaridade e a renda, pois foi percebido que baixos níveis educacionais e condições financeiras precárias estão entre as características de um número relevante de cidadãos submetidos a amputações em decorrência da diabetes (SANTOS et al., 2013).

Entre os pacientes que amputam membros inferiores, aproximadamente 10% deles morrem no periódico perioperatório. Durante o primeiro ano após amputação, 30% dos pacientes chegam a óbito. Já por volta do 3º ano pós-amputação, esse valor atinge os 50% e, no 5º ano, alcança 70% (CARDOSO et al., 2018).

A lesão típica do pé diabético, condição precursora da amputação de membros, caracteriza-se, por exemplo, pela área com disfunção sensorial e pela hiperpressão mecânica, havendo possibilidade de avançar para uma úlcera. No que tange à esta última, sua cicatrização é dificultada em infecções polimicrobianas devido a fatores de virulência secretados pelas diversas espécies bacterianas existentes na infecção, as quais podem levar à amputação e ao óbito. Vale ressaltar que a cicatrização cirúrgica é minimizada em caso de nova infecção do paciente, o que agrava seu prognóstico (CARDOSO et al., 2018).

3.3 Prevenção

A prevenção desse quadro clínico demanda, principalmente, por que haja um conhecimento das condições socioeconômicas em que determinado grupo social está inserido. A partir disso, é interessante que se desenvolvam diálogos entre profissionais de saúde com determinados corpos da sociedade mais afetados por essa adversidade, por meio, por exemplo, de programas de atenção primária. Tal atitude tem o objetivo de instruí-los no que se refere aos cuidados com os seus problemas de saúde e com os membros para evitar tal complicação (RAMIREZ-PERDOMO et al., 2019).

Portanto, as práticas de políticas públicas em torno desse assunto devem ser promovidas, fazendo o uso de atitudes multidisciplinares, instigando, por exemplo, ações que incentivem a prática de exercícios físicos, a qual melhora a saúde dos membros e evita possíveis amputações. Essas ações também devem induzir a manutenção de níveis adequados de glicemia nos pacientes, tendo em vista a necessidade de controlar a DM para evitar a ocorrência de amputações (BARROS et al., 2012).

4 | CONSIDERAÇÕES FINAIS

A presente revisão de literatura nos possibilitou a compreensão da necessidade do procedimento de amputação de membros inferiores em determinados indivíduos acometidos por DM, bem como dos fatores de risco associados a tal processo.

A partir disso, percebemos a necessidade de devotar maior atenção a essa enfermidade e, por conseguinte, levar à população principalmente informação no que concerne à prevenção da doença em questão, além dos trâmites que envolvem seu tratamento.

REFERÊNCIAS

ARAUJO, Magnollya Moreno et al. **Pés de risco para o desenvolvimento de ulcerações e amputações em diabéticos.** Rev. Rene. Fortaleza, v. 10, n. 2, p. 19-28, 2009. Disponível em: <<http://www.periodicos.ufc.br/index.php/rene/article/viewFile/4760/3528>> Acesso em: 17 ago. 2019.

ASSUMPCAO, Elvira Cancio et al. **Comparação dos fatores de risco para amputações maiores e menores em pacientes diabéticos de um Programa de Saúde da Família.** J. vasc. Bras., Porto Alegre, v. 8, n. 2, p. 133-138, 2009. Disponível em: <http://www.scielo.br/scielo.php?script=sci_arttext&pid=S1677-54492009000200006&Ing=en&nrm=iso>. Acesso em: 17 ago. 2019.

BARROS, Maria de Fátima Alcântara et al. **Impacto de intervenção fisioterapêutica na prevenção do pé diabético.** Fisioter. mov., Curitiba, v. 25, n. 4, p. 747-757, 2012. Disponível em: <http://www.scielo.br/scielo.php?script=sci_arttext&pid=S0103-51502012000400007&Ing=en&nrm=iso>. Acesso em 18 ago. 2019.

CAIAFA, Jackson Silveira et al. **Atenção integral ao portador de pé diabético.** J. vasc. Bras., Porto Alegre, v. 10, n. 4, supl. 2, p. 1-32, 2011. Disponível em: <http://www.scielo.br/scielo.php?script=sci_arttext&pid=S1677-54492011000600001&Ing=en&nrm=iso>. Acesso em: 17 ago. 2019.

CARDOSO, Natália Anício et al. **Fatores de risco para mortalidade em pacientes submetidos a amputações maiores por pé diabético infectado.** J. vasc. Bras., Porto Alegre, v. 17, n. 4, p. 296-302, 2018. Disponível em: <http://www.scielo.br/scielo.php?script=sci_arttext&pid=S1677-54492018000400296&Ing=en&nrm=iso>. Acesso em: 17 ago. 2019.

INTERNATIONAL DIABETES FEDERATION - IDF. **Diabetes Atlas Seventh Edition.** Disponível em: <<http://www.diabetesatlas.org/resources/2015-atlas.html>> Acesso em: 17 ago. 2019.

NANWANI, Bhawna et al. **“Risk Factors of Diabetic Foot Amputation in Pakistani Type II Diabetes Individuals.”** Cureus v. 11, n. 6, e4795. 2019. Disponível em: <<https://www.ncbi.nlm.nih.gov/pmc/articles/PMC6679704/>> acesso em 17 ago. 2019.

RAMIREZ-PERDOMO, Claudia; PERDOMO-ROMERO, Alix; RODRIGUEZ-VELEZ, María. **Conhecimentos e práticas para a prevenção do pé diabético.** Rev. Gaúcha Enferm., Porto Alegre, v. 40, s/n, p. e20180161, 2019. Disponível em: <http://www.scielo.br/scielo.php?script=sci_arttext&pid=S1983-14472019000100408&Ing=en&nrm=iso>. Acesso em: 17 ago. 2019.

SANTOS, Isabel Cristina Ramos Vieira et al. **Prevalência e fatores associados a amputações por pé diabético**. Ciênc. Saúde coletiva, Rio de Janeiro, v. 18, n. 10, p. 3007-3014, 2013. Disponível em: <http://www.scielo.br/scielo.php?script=sci_arttext&pid=S1413-81232013001000025&lng=en&nrm=iso>. Acesso em: 17 ago. 2019.

ÍNDICE REMISSIVO

A

Amputação de membros inferiores 11, 12, 14

C

Canal radicular 143, 144, 145, 146, 147, 150

Câncer de pele 199, 200, 201, 202, 208, 209, 210, 211, 212

Comportamento alimentar 188, 189, 190, 191, 195, 197, 198

Controle de qualidade 95, 97, 98, 99, 102

COVID-19 213, 214, 215, 216, 217, 218, 219, 223, 224

D

Desempenho psicomotor 176, 180

Desobturação 143, 144, 146, 148, 149, 150, 151

Diabetes mellitus 11, 12, 97, 101, 102, 124, 163, 219, 220

Diagnóstico precoce 1, 2, 3, 9, 92, 94

Dislexia 1, 2, 3, 4, 5, 6, 8, 9, 10

Dispepsia 28, 29, 30, 31, 32, 33, 34, 35, 36, 37, 38

Distúrbio de sensibilidade 51

Doença de Chagas 227, 228, 229, 236, 237, 238, 239

F

Farmácia clínica 16, 18, 22, 23, 24, 25, 26, 27

Fatores de risco 11, 12, 13, 14, 36, 52, 90, 92, 94, 97, 101, 108, 119, 190, 195, 201, 204, 206, 208, 209, 210, 211

Fonoaudiologia 1, 2, 3, 7, 9, 10, 82, 83, 176

H

HDL 133, 134, 135, 136, 137, 138, 141, 142

Hipertensão arterial 97, 101, 102, 105, 153, 154, 155, 157, 158, 160, 162, 163, 164, 219, 220

Hipotireoidismo 122, 123, 124, 125, 126, 127, 128, 129, 130, 131

I

Internação 118, 153, 154, 155, 156, 157, 158, 159, 161, 162

L

Leptospirose 106, 107, 108, 109, 110, 111, 112, 113, 115, 116, 117, 118, 119, 120, 121

Ligamento de *Berry* 61, 62, 65, 66, 70, 71, 72, 73, 74, 75, 81

M

Mastectomia 51, 52, 53, 54, 56, 59, 60

Matriz extracelular 61, 62, 63, 67, 68, 69, 70, 77

Melatonina 122, 123, 124, 127, 128, 129, 130

Morbimortalidade 83, 101, 106, 108, 154, 155

O

Obturação 143, 144, 145, 149, 152

Odontologia 48, 50, 61

Oncologia 19, 25, 93

P

Prótese bucomaxilofacial 82, 83, 94

Q

Quimioterapia oral 16, 18, 25

S

Síndrome de Down 124, 176, 177, 180, 181, 185, 186, 187

Sono de curta duração 188

T

Tecnologia em saúde 175

Trabalhador rural 201, 211

Tratamento fisioterapêutico 51, 59




Triatomíneos 227, 229, 230, 234, 236, 237, 238

W

WHOQOL-BREF 82

CIÊNCIAS DA SAÚDE:

PLURALIDADE DOS
ASPECTOS QUE
INTERFEREM NA
SAÚDE HUMANA

 www.atenaeditora.com.br
 contato@atenaeditora.com.br
 [@atenaeditora](https://www.instagram.com/atenaeditora)
 www.facebook.com/atenaeditora.com.br





3


Ano 2021

CIÊNCIAS DA SAÚDE:

PLURALIDADE DOS
ASPECTOS QUE
INTERFEREM NA
SAÚDE HUMANA



-  www.atenaeditora.com.br
-  contato@atenaeditora.com.br
-  [@atenaeditora](https://www.instagram.com/atenaeditora)
-  www.facebook.com/atenaeditora.com.br

3

 **Atena**
Editora

Ano 2021