

# MEDICINA:

*Ciências da saúde e pesquisa interdisciplinar*



*Benedito Rodrigues da Silva Neto  
(Organizador)*

 **Atena**  
Editora  
Ano 2021

# MEDICINA:

*Ciências da saúde e pesquisa interdisciplinar*



6

*Benedito Rodrigues da Silva Neto*  
(Organizador)

 **Atena**  
Editora  
Ano 2021

### **Editora chefe**

Profª Drª Antonella Carvalho de Oliveira

### **Assistentes editoriais**

Natalia Oliveira

Flávia Roberta Barão

### **Bibliotecária**

Janaina Ramos

### **Projeto gráfico**

Natália Sandrini de Azevedo

Camila Alves de Cremo

Luiza Alves Batista

Maria Alice Pinheiro

### **Imagens da capa**

iStock

### **Edição de arte**

Luiza Alves Batista

### **Revisão**

Os autores

2021 by Atena Editora

Copyright © Atena Editora

Copyright do Texto © 2021 Os autores

Copyright da Edição © 2021 Atena Editora

Direitos para esta edição cedidos à Atena Editora pelos autores.

Open access publication by Atena Editora



Todo o conteúdo deste livro está licenciado sob uma Licença de Atribuição *Creative Commons*. Atribuição-Não-Comercial-NãoDerivativos 4.0 Internacional (CC BY-NC-ND 4.0).

O conteúdo dos artigos e seus dados em sua forma, correção e confiabilidade são de responsabilidade exclusiva dos autores, inclusive não representam necessariamente a posição oficial da Atena Editora. Permitido o *download* da obra e o compartilhamento desde que sejam atribuídos créditos aos autores, mas sem a possibilidade de alterá-la de nenhuma forma ou utilizá-la para fins comerciais.

Todos os manuscritos foram previamente submetidos à avaliação cega pelos pares, membros do Conselho Editorial desta Editora, tendo sido aprovados para a publicação com base em critérios de neutralidade e imparcialidade acadêmica.

A Atena Editora é comprometida em garantir a integridade editorial em todas as etapas do processo de publicação, evitando plágio, dados ou resultados fraudulentos e impedindo que interesses financeiros comprometam os padrões éticos da publicação. Situações suspeitas de má conduta científica serão investigadas sob o mais alto padrão de rigor acadêmico e ético.

### **Conselho Editorial**

#### **Ciências Humanas e Sociais Aplicadas**

Prof. Dr. Alexandre Jose Schumacher – Instituto Federal de Educação, Ciência e Tecnologia do Paraná

Prof. Dr. Américo Junior Nunes da Silva – Universidade do Estado da Bahia

Profª Drª Andréa Cristina Marques de Araújo – Universidade Fernando Pessoa

Prof. Dr. Antonio Carlos Frasson – Universidade Tecnológica Federal do Paraná

Prof. Dr. Antonio Gasparetto Júnior – Instituto Federal do Sudeste de Minas Gerais

Prof. Dr. Antonio Isidro-Filho – Universidade de Brasília

Prof. Dr. Arnaldo Oliveira Souza Júnior – Universidade Federal do Piauí  
Prof. Dr. Carlos Antonio de Souza Moraes – Universidade Federal Fluminense  
Prof. Dr. Crisóstomo Lima do Nascimento – Universidade Federal Fluminense  
Profª Drª Cristina Gaio – Universidade de Lisboa  
Prof. Dr. Daniel Richard Sant'Ana – Universidade de Brasília  
Prof. Dr. Deyvison de Lima Oliveira – Universidade Federal de Rondônia  
Profª Drª Dilma Antunes Silva – Universidade Federal de São Paulo  
Prof. Dr. Edvaldo Antunes de Farias – Universidade Estácio de Sá  
Prof. Dr. Elson Ferreira Costa – Universidade do Estado do Pará  
Prof. Dr. Eloi Martins Senhora – Universidade Federal de Roraima  
Prof. Dr. Gustavo Henrique Cepolini Ferreira – Universidade Estadual de Montes Claros  
Prof. Dr. Humberto Costa – Universidade Federal do Paraná  
Profª Drª Ivone Goulart Lopes – Istituto Internazionele delle Figlie de Maria Ausiliatrice  
Prof. Dr. Jadson Correia de Oliveira – Universidade Católica do Salvador  
Prof. Dr. José Luis Montesillo-Cedillo – Universidad Autónoma del Estado de México  
Prof. Dr. Julio Candido de Meirelles Junior – Universidade Federal Fluminense  
Profª Drª Lina Maria Gonçalves – Universidade Federal do Tocantins  
Prof. Dr. Luis Ricardo Fernandes da Costa – Universidade Estadual de Montes Claros  
Profª Drª Natiéli Piovesan – Instituto Federal do Rio Grande do Norte  
Prof. Dr. Marcelo Pereira da Silva – Pontifícia Universidade Católica de Campinas  
Profª Drª Maria Luzia da Silva Santana – Universidade Federal de Mato Grosso do Sul  
Prof. Dr. Miguel Rodrigues Netto – Universidade do Estado de Mato Grosso  
Prof. Dr. Pablo Ricardo de Lima Falcão – Universidade de Pernambuco  
Profª Drª Paola Andressa Scortegagna – Universidade Estadual de Ponta Grossa  
Profª Drª Rita de Cássia da Silva Oliveira – Universidade Estadual de Ponta Grossa  
Prof. Dr. Rui Maia Diamantino – Universidade Salvador  
Prof. Dr. Saulo Cerqueira de Aguiar Soares – Universidade Federal do Piauí  
Prof. Dr. Urandi João Rodrigues Junior – Universidade Federal do Oeste do Pará  
Profª Drª Vanessa Bordin Viera – Universidade Federal de Campina Grande  
Profª Drª Vanessa Ribeiro Simon Cavalcanti – Universidade Católica do Rio de Janeiro  
Prof. Dr. William Cleber Domingues Silva – Universidade Federal Rural do Rio de Janeiro  
Prof. Dr. Willian Douglas Guilherme – Universidade Federal do Tocantins

#### **Ciências Agrárias e Multidisciplinar**

Prof. Dr. Alexandre Igor Azevedo Pereira – Instituto Federal Goiano  
Prof. Dr. Arinaldo Pereira da Silva – Universidade Federal do Sul e Sudeste do Pará  
Prof. Dr. Antonio Pasqualetto – Pontifícia Universidade Católica de Goiás  
Profª Drª Carla Cristina Bauermann Brasil – Universidade Federal de Santa Maria  
Prof. Dr. Cleberton Correia Santos – Universidade Federal da Grande Dourados  
Profª Drª Diocléa Almeida Seabra Silva – Universidade Federal Rural da Amazônia  
Prof. Dr. Écio Souza Diniz – Universidade Federal de Viçosa  
Prof. Dr. Fábio Steiner – Universidade Estadual de Mato Grosso do Sul  
Prof. Dr. Fágner Cavalcante Patrocínio dos Santos – Universidade Federal do Ceará  
Profª Drª Girlene Santos de Souza – Universidade Federal do Recôncavo da Bahia  
Prof. Dr. Jael Soares Batista – Universidade Federal Rural do Semi-Árido  
Prof. Dr. Jayme Augusto Peres – Universidade Estadual do Centro-Oeste  
Prof. Dr. Júlio César Ribeiro – Universidade Federal Rural do Rio de Janeiro  
Profª Drª Lina Raquel Santos Araújo – Universidade Estadual do Ceará  
Prof. Dr. Pedro Manuel Villa – Universidade Federal de Viçosa  
Profª Drª Raissa Rachel Salustriano da Silva Matos – Universidade Federal do Maranhão  
Prof. Dr. Ronilson Freitas de Souza – Universidade do Estado do Pará  
Profª Drª Talita de Santos Matos – Universidade Federal Rural do Rio de Janeiro

Prof. Dr. Tiago da Silva Teófilo – Universidade Federal Rural do Semi-Árido  
Prof. Dr. Valdemar Antonio Paffaro Junior – Universidade Federal de Alfenas

### **Ciências Biológicas e da Saúde**

Prof. Dr. André Ribeiro da Silva – Universidade de Brasília  
Profª Drª Anelise Levay Murari – Universidade Federal de Pelotas  
Prof. Dr. Benedito Rodrigues da Silva Neto – Universidade Federal de Goiás  
Profª Drª Daniela Reis Joaquim de Freitas – Universidade Federal do Piauí  
Profª Drª Débora Luana Ribeiro Pessoa – Universidade Federal do Maranhão  
Prof. Dr. Douglas Siqueira de Almeida Chaves – Universidade Federal Rural do Rio de Janeiro  
Prof. Dr. Edson da Silva – Universidade Federal dos Vales do Jequitinhonha e Mucuri  
Profª Drª Elizabeth Cordeiro Fernandes – Faculdade Integrada Medicina  
Profª Drª Eleuza Rodrigues Machado – Faculdade Anhanguera de Brasília  
Profª Drª Elane Schwinden Prudêncio – Universidade Federal de Santa Catarina  
Profª Drª Eysler Gonçalves Maia Brasil – Universidade da Integração Internacional da Lusofonia Afro-Brasileira  
Prof. Dr. Ferlando Lima Santos – Universidade Federal do Recôncavo da Bahia  
Profª Drª Fernanda Miguel de Andrade – Universidade Federal de Pernambuco  
Prof. Dr. Fernando Mendes – Instituto Politécnico de Coimbra – Escola Superior de Saúde de Coimbra  
Profª Drª Gabriela Vieira do Amaral – Universidade de Vassouras  
Prof. Dr. Gianfábio Pimentel Franco – Universidade Federal de Santa Maria  
Prof. Dr. Helio Franklin Rodrigues de Almeida – Universidade Federal de Rondônia  
Profª Drª Iara Lúcia Tescarollo – Universidade São Francisco  
Prof. Dr. Igor Luiz Vieira de Lima Santos – Universidade Federal de Campina Grande  
Prof. Dr. Jefferson Thiago Souza – Universidade Estadual do Ceará  
Prof. Dr. Jesus Rodrigues Lemos – Universidade Federal do Piauí  
Prof. Dr. Jônatas de França Barros – Universidade Federal do Rio Grande do Norte  
Prof. Dr. José Max Barbosa de Oliveira Junior – Universidade Federal do Oeste do Pará  
Prof. Dr. Luís Paulo Souza e Souza – Universidade Federal do Amazonas  
Profª Drª Magnólia de Araújo Campos – Universidade Federal de Campina Grande  
Prof. Dr. Marcus Fernando da Silva Praxedes – Universidade Federal do Recôncavo da Bahia  
Profª Drª Maria Tatiane Gonçalves Sá – Universidade do Estado do Pará  
Profª Drª Mylena Andréa Oliveira Torres – Universidade Ceuma  
Profª Drª Natiéli Piovesan – Instituto Federaci do Rio Grande do Norte  
Prof. Dr. Paulo Inada – Universidade Estadual de Maringá  
Prof. Dr. Rafael Henrique Silva – Hospital Universitário da Universidade Federal da Grande Dourados  
Profª Drª Regiane Luz Carvalho – Centro Universitário das Faculdades Associadas de Ensino  
Profª Drª Renata Mendes de Freitas – Universidade Federal de Juiz de Fora  
Profª Drª Vanessa da Fontoura Custódio Monteiro – Universidade do Vale do Sapucaí  
Profª Drª Vanessa Lima Gonçalves – Universidade Estadual de Ponta Grossa  
Profª Drª Vanessa Bordin Viera – Universidade Federal de Campina Grande  
Profª Drª Welma Emidio da Silva – Universidade Federal Rural de Pernambuco

### **Ciências Exatas e da Terra e Engenharias**

Prof. Dr. Adélio Alcino Sampaio Castro Machado – Universidade do Porto  
Profª Drª Ana Grasielle Dionísio Corrêa – Universidade Presbiteriana Mackenzie  
Prof. Dr. Carlos Eduardo Sanches de Andrade – Universidade Federal de Goiás  
Profª Drª Carmen Lúcia Voigt – Universidade Norte do Paraná  
Prof. Dr. Cleiseano Emanuel da Silva Paniagua – Instituto Federal de Educação, Ciência e Tecnologia de Goiás  
Prof. Dr. Douglas Gonçalves da Silva – Universidade Estadual do Sudoeste da Bahia  
Prof. Dr. Eloi Rufato Junior – Universidade Tecnológica Federal do Paraná  
Profª Drª Érica de Melo Azevedo – Instituto Federal do Rio de Janeiro

Prof. Dr. Fabrício Menezes Ramos – Instituto Federal do Pará  
Profª Dra. Jéssica Verger Nardeli – Universidade Estadual Paulista Júlio de Mesquita Filho  
Prof. Dr. Juliano Carlo Rufino de Freitas – Universidade Federal de Campina Grande  
Profª Drª Luciana do Nascimento Mendes – Instituto Federal de Educação, Ciência e Tecnologia do Rio Grande do Norte  
Prof. Dr. Marcelo Marques – Universidade Estadual de Maringá  
Prof. Dr. Marco Aurélio Kistemann Junior – Universidade Federal de Juiz de Fora  
Profª Drª Neiva Maria de Almeida – Universidade Federal da Paraíba  
Profª Drª Natiéli Piovesan – Instituto Federal do Rio Grande do Norte  
Profª Drª Priscila Tessmer Scaglioni – Universidade Federal de Pelotas  
Prof. Dr. Sidney Gonçalo de Lima – Universidade Federal do Piauí  
Prof. Dr. Takeshy Tachizawa – Faculdade de Campo Limpo Paulista

#### **Linguística, Letras e Artes**

Profª Drª Adriana Demite Stephani – Universidade Federal do Tocantins  
Profª Drª Angeli Rose do Nascimento – Universidade Federal do Estado do Rio de Janeiro  
Profª Drª Carolina Fernandes da Silva Mandaji – Universidade Tecnológica Federal do Paraná  
Profª Drª Denise Rocha – Universidade Federal do Ceará  
Profª Drª Edna Alencar da Silva Rivera – Instituto Federal de São Paulo  
Profª Drª Fernanda Tonelli – Instituto Federal de São Paulo,  
Prof. Dr. Fabiano Tadeu Grazioli – Universidade Regional Integrada do Alto Uruguai e das Missões  
Prof. Dr. Gilmei Fleck – Universidade Estadual do Oeste do Paraná  
Profª Drª Keyla Christina Almeida Portela – Instituto Federal de Educação, Ciência e Tecnologia do Paraná  
Profª Drª Miranilde Oliveira Neves – Instituto de Educação, Ciência e Tecnologia do Pará  
Profª Drª Sandra Regina Gardacho Pietrobon – Universidade Estadual do Centro-Oeste  
Profª Drª Sheila Marta Carregosa Rocha – Universidade do Estado da Bahia

## Medicina: ciências da saúde e pesquisa interdisciplinar 6

**Diagramação:** Camila Alves de Cremo  
**Correção:** Flávia Roberta Barão  
**Indexação:** Gabriel Motomu Teshima  
**Revisão:** Os autores  
**Organizador:** Benedito Rodrigues da Silva Neto

### Dados Internacionais de Catalogação na Publicação (CIP)

M489 Medicina: ciências da saúde e pesquisa interdisciplinar 6 /  
Organizador Benedito Rodrigues da Silva Neto. – Ponta  
Grossa - PR: Atena, 2021.

Formato: PDF

Requisitos de sistema: Adobe Acrobat Reader

Modo de acesso: World Wide Web

Inclui bibliografia

ISBN 978-65-5983-466-2

DOI: <https://doi.org/10.22533/at.ed.662211009>

1. Medicina. 2. Saúde. I. Silva Neto, Benedito  
Rodrigues da (Organizador). II. Título.

CDD 610

Elaborado por Bibliotecária Janaina Ramos – CRB-8/9166

**Atena Editora**

Ponta Grossa – Paraná – Brasil

Telefone: +55 (42) 3323-5493

[www.atenaeditora.com.br](http://www.atenaeditora.com.br)

[contato@atenaeditora.com.br](mailto:contato@atenaeditora.com.br)

## DECLARAÇÃO DOS AUTORES

Os autores desta obra: 1. Atestam não possuir qualquer interesse comercial que constitua um conflito de interesses em relação ao artigo científico publicado; 2. Declaram que participaram ativamente da construção dos respectivos manuscritos, preferencialmente na: a) Concepção do estudo, e/ou aquisição de dados, e/ou análise e interpretação de dados; b) Elaboração do artigo ou revisão com vistas a tornar o material intelectualmente relevante; c) Aprovação final do manuscrito para submissão.; 3. Certificam que os artigos científicos publicados estão completamente isentos de dados e/ou resultados fraudulentos; 4. Confirmam a citação e a referência correta de todos os dados e de interpretações de dados de outras pesquisas; 5. Reconhecem terem informado todas as fontes de financiamento recebidas para a consecução da pesquisa; 6. Autorizam a edição da obra, que incluem os registros de ficha catalográfica, ISBN, DOI e demais indexadores, projeto visual e criação de capa, diagramação de miolo, assim como lançamento e divulgação da mesma conforme critérios da Atena Editora.



## DECLARAÇÃO DA EDITORA

A Atena Editora declara, para os devidos fins de direito, que: 1. A presente publicação constitui apenas transferência temporária dos direitos autorais, direito sobre a publicação, inclusive não constitui responsabilidade solidária na criação dos manuscritos publicados, nos termos previstos na Lei sobre direitos autorais (Lei 9610/98), no art. 184 do Código penal e no art. 927 do Código Civil; 2. Autoriza e incentiva os autores a assinarem contratos com repositórios institucionais, com fins exclusivos de divulgação da obra, desde que com o devido reconhecimento de autoria e edição e sem qualquer finalidade comercial; 3. Todos os e-book são *open access*, desta forma não os comercializa em seu site, sites parceiros, plataformas de *e-commerce*, ou qualquer outro meio virtual ou físico, portanto, está isenta de repasses de direitos autorais aos autores; 4. Todos os membros do conselho editorial são doutores e vinculados a instituições de ensino superior públicas, conforme recomendação da CAPES para obtenção do Qualis livro; 5. Não cede, comercializa ou autoriza a utilização dos nomes e e-mails dos autores, bem como nenhum outro dado dos mesmos, para qualquer finalidade que não o escopo da divulgação desta obra.

## APRESENTAÇÃO

A interdisciplinaridade é fruto da tradição grega, onde os programas de ensino recebiam nome de *enkúklios Paidéia* e com objetivo de trabalhar a formação da personalidade integral do indivíduo, acumulando e justapondo conhecimentos e articulação entre as disciplinas. A partir da década de 70 esse conceito se tornou muito enfático em todos os campos do conhecimento, inclusive nas ciências médicas.

Sabemos que a saúde apresenta-se como campo totalmente interdisciplinar e também com alta complexidade, já que requer conhecimentos e práticas de diferentes áreas tais como as ambientais, clínicas, epidemiológicas, comportamentais, sociais, culturais etc. Deste modo, o trabalho em equipe de saúde, de forma interdisciplinar, compreende ações planejadas em função das necessidades do grupo populacional a ser atendido não se limitando às definições exclusivistas de cada profissional.

Tendo em vista a importância deste conceito, a Atena Editora nas suas atribuições de agente propagador de informação científica apresenta a nova obra no campo das Ciências Médicas intitulada “Medicina: Ciências da Saúde e Pesquisa Interdisciplinar” em seis volumes, fomentando a forma interdisciplinar de se pensar na medicina e mais especificadamente nas ciências da saúde. É um fundamento extremamente relevante direcionarmos ao nosso leitor uma produção científica com conhecimento de causa do seu título proposto, portanto, esta obra compreende uma comunicação de dados desenvolvidos em seus campos e categorizados em volumes de forma que ampliem a visão interdisciplinar do leitor.

Finalmente reforçamos que a divulgação científica é fundamental para romper com as limitações ainda existentes em nosso país, assim, mais uma vez parabenizamos a estrutura da Atena Editora por oferecer uma plataforma consolidada e confiável para estes pesquisadores divulguem seus resultados.

Desejo a todos uma proveitosa leitura!

Benedito Rodrigues da Silva Neto

## SUMÁRIO


### **CAPÍTULO 1..... 1**

#### **A IMAGINAÇÃO ATIVA COMO TRATAMENTO PARA A ENXAQUECA**

Ana Silvia de Andrade

Renata de Fátima de Almeida Borges

Sandra Regina de Almeida


 <https://doi.org/10.22533/at.ed.6622110091>

### **CAPÍTULO 2..... 15**

#### **A UTILIZAÇÃO DA LASERTERAPIA NA PREVENÇÃO E TRATAMENTO DA MUCOSITE ORAL: UMA REVISÃO DA LITERATURA**

Flávio Murilo Lemos Gondim

Breno Estevam Silva de Souza

 <https://doi.org/10.22533/at.ed.6622110092>

### **CAPÍTULO 3..... 24**

#### **ACIDOSE TUBULAR RENAL E SUAS VARIAÇÕES CLÍNICAS**

Ingrid Oliveira Camargo

Sayro Louis Figueredo Fontes

Débora de Bortoli Verderio

Amanda Aparecida de Moraes Costa

Beatriz Alcantara Mendes

Vanny Keller Silva França


Mariana Cândida Félix Magalhães

Millena Duarte de Araújo

Lohanna Lima de Oliveira Gomides

João Victor Moura dos Santos

Fernanda Porto de Almeida

 <https://doi.org/10.22533/at.ed.6622110093>

### **CAPÍTULO 4..... 37**

#### **AFECÇÕES GINECOLÓGICAS: UMA ANÁLISE DA INFLUÊNCIA DO BEM-ESTAR NA SAÚDE MENTAL DE MULHERES NO CONTEXTO OCUPACIONAL**

André Luiz Fonseca Dias Paes

Adriana Cristina Franco

Leonardo Cordeiro Moura

Isabeli Lopes Kruk

Carolina Arissa Tsutida

Ana Beatriz Balan

Grácia Furiatti de Biassio


Vitoria Gabriela Padilha Zai

Ana Carolina Bernard Veiga

Nathália Costa Domingues

Gabriela Etzel Gomes de Sá


Maria Eduarda Granucci Spolador

 <https://doi.org/10.22533/at.ed.6622110094>

**CAPÍTULO 5..... 46**

**AMILOIDOSE DE CADEIAS LEVES: ESTUDO DE CASO**


Fernando Soares Guimarães  
Humberto Caldeira Brant Júnior  
Ana Paula Gonçalves Faria  
Isabella Reis Santiago  
Laura de Castro Simão  
Marcelo José de Sousa

 <https://doi.org/10.22533/at.ed.6622110095>

**CAPÍTULO 6..... 60**

**ANÁLISE DO COLÁGENO DA AORTA COM ATEROSCLEROSE EM HUMANOS**


Juliana Corá da Silva  
Sara Suelen de Carvalho Oliveira  
Letícia Silva do Nascimento  
Célia Regina de Godoy Gomes

 <https://doi.org/10.22533/at.ed.6622110096>

**CAPÍTULO 7..... 69**

**CÓDIGO GARBAGE, REAVALIAÇÃO DAS CAUSAS MORTE PARA INCREMENTAÇÃO E MELHORIA DAS POLÍTICAS PÚBLICAS DE SAÚDE**


Gabriel Bessa Tibery Tonelli  
Pedro Henrique de Castro Karan Silva  
Alfredo Henrique Oliveira Stefani  
Giovanna Leite Mendes  
Antônio Leite Argentato  
Lohana Silva Oliveira  
Ana Beatriz dos Santos Silva  
Élen do Amaral Ferreira  
Mariana Oliveira Cordeiro  
Ricardo Junio Vieira Araújo  
Pedro Filipe Silva  
Lincoln Antônio Braz Serpa

 <https://doi.org/10.22533/at.ed.6622110097>

**CAPÍTULO 8..... 75**

**DESIGUALDADE RACIAL NA PRÁTICA DE LAQUEADURA TUBÁRIA ENTRE MULHERES BRASILEIRAS**

Stefanni Cristina Magdalena  
Angela Maria Bacha


 <https://doi.org/10.22533/at.ed.6622110098>

**CAPÍTULO 9..... 87**

**DOENÇA ARTERIAL CORONARIANA ESTÁVEL: TRATAMENTO CONSERVADOR?**

Cédrik da Veiga Vier  
Maria Antônia Dutra Nicolodi

João Ricardo Cambuzzi Zimmer


 <https://doi.org/10.22533/at.ed.6622110099>

**CAPÍTULO 10..... 90**

**GRAVIDEZ NA ADOLESCÊNCIA E RESULTADOS PERINATAIS NO MUNICÍPIO DE ASSIS-SP**

Carlos Izaias Sartorão Filho

Victor Sartorão Maia

 <https://doi.org/10.22533/at.ed.66221100910>

**CAPÍTULO 11 ..... 102**

**HORMONIOTERAPIA PARA PESSOAS TRANS NO BRASIL: UMA REVISÃO DOS PROTOCOLOS NACIONAIS**

Aisha Aguiar Moraes


Fabiola Ferreira Villela

Ives Vieira Machado

Natália Bahia de Camargos

Sarah de Farias Lelis

Vitória Rezende Rocha Monteiro

 <https://doi.org/10.22533/at.ed.66221100911>

**CAPÍTULO 12..... 116**

**IDOSOS VÍTIMAS DE VIOLÊNCIA: REFLEXÃO SOBRE OS DIREITOS EM SAÚDE**

Caroline Silva de Araujo Lima

Clara Couto Viny Resende

Ana Luiza Silva Araujo

Morgana Soares Borges

Amanda Cecília Vieira Chagas

Ana Marcella Cunha Paes


Isadora Zupelli Rodrigues

Maria Luiza Nasciutti Mendonça

Ivana Vieira Cunha

Elias Antônio Soares Ferreira

Erika Soares Rocha

 <https://doi.org/10.22533/at.ed.66221100912>

**CAPÍTULO 13..... 126**

**MEDICAMENTOS POTENCIALMENTE PREJUDICIAIS PARA IDOSOS: ANÁLISE REALIZADA SEGUNDO OS CRITÉRIOS DE BEERS – FICK**

Joel Reis de Oliveira Junior

Emely Lopes Baldi da Silva

Sandro Rostelato-Ferreira

Débora Gomes Barros

 <https://doi.org/10.22533/at.ed.66221100913>

**CAPÍTULO 14..... 142**

**O IMPACTO DA INTERVENÇÃO DIAGNÓSTICA PRECOCE EM CRIANÇAS COM**

## TRANSTORNO DO ESPECTRO AUTISTA

André Luiz Fonseca Dias Paes  
Leonardo Cordeiro Moura  
Evelyn Mates Bueno  
Isabeli Lopes Kruk  
Carolina Arissa Tsutida  
Eduarda de Oliveira Dalmina  
Luana Cristina Fett Pugsley  
Ana Carolina Bernard Veiga  
Gabriela Etzel Gomes de Sá  
João Ronaldo Bridi Scariot  
Felipe Ganzert Oliveira  
Maria Eduarda Granucci Spolador

 <https://doi.org/10.22533/at.ed.66221100914>

## **CAPÍTULO 15..... 150**

### ASPECTOS QUE ENGLOBALAM A SÍNDROME DA BEXIGA DOLOROSA


Sayro Louis Figueredo Fontes  
Ingrid Oliveira Camargo  
Amanda Aparecida de Moraes Costa  
Fernanda Porto de Almeida  
Anderson Alves Brandão  
Thayane Fogaça de Medeiros  
Vinicius Moraes de Sousa  
Mariana Akemy Lopes Iuasse  
Ana Gabryella Coelho Chagas  
Suyara Veloso e Lemos  
Mariana Queiroz Borges

 <https://doi.org/10.22533/at.ed.66221100915>

## **CAPÍTULO 16..... 163**

### OS PREJUÍZOS COGNITIVOS DA ELETROCONVULSOTERAPIA

Maria Eduarda Godoy Mellaci  
Eduardo Godoy Mellaci  
Marcio Eduardo Bergamini Vieira

 <https://doi.org/10.22533/at.ed.66221100916>

## **CAPÍTULO 17..... 167**

### PROJETO SOLIDARIEDADE: UM NOVO AMANHECER


Dayara Fermiano de Campos  
Kainã Leão  
Keissy Jarek da Gama  
Luana Silva Machioski  
Thaynara Garcia Gomes  
Amarilis Cavalcanti da Rocha

 <https://doi.org/10.22533/at.ed.66221100917>

**CAPÍTULO 18..... 177**

**RELATO DE EXPERIÊNCIA: SÍNDROME DO QT LONGO E TORSÕES DE POINTES EM PUÉRPERA**


Mariana Oliveira Miras Bueno  
Amanda Meyer da Luz  
Ludmila Lâmia Damo Santana  
Andrea Mora de Marco Novellino

 <https://doi.org/10.22533/at.ed.66221100918>

**CAPÍTULO 19..... 180**

**RESTRIÇÃO À DIFUSÃO NO GLOBO PÁLIDO ASSOCIADO À TERAPIA COM VIGABATRINA**


Régis Augusto Reis Trindade  
Marilza Vallejo Belchior  
Lillian Gonçalves Campos  
Juliano Adams Pérez  
Juliana Ávila Duarte

 <https://doi.org/10.22533/at.ed.66221100919>

**CAPÍTULO 20..... 186**

**SÍNDROME DA INSENSIBILIDADE COMPLETA AO ANDROGÊNIO: RELATO DE CASO**


Mateus de Arruda Tomaz  
Ana Paula Rech Londero  
Mayara de Arruda Tomaz  
Cristina Manera Dorneles

 <https://doi.org/10.22533/at.ed.66221100920>

**CAPÍTULO 21..... 192**

**SÍNDROME DE DANDY-WALKER EM ADULTO: UM RELATO DE CASO**

Victor Costa Monteiro  
Hortência Freire Barcelos  
Luisa Freire Barcelos  
Vitor Hermano Vilarins Brito Oliveira  
Débora Salvador Ramos  
Lídia Laura Salvador Ramos  
Adriana Rodrigues Pessoa Londe  
Luísa Gabrielle Arantes da Silva  
Nathalia Ingrid Mendes da Silva  
João Gabriel Braz Farias  
Matheus Braz Farias  
Alessandra Jacó Yamamoto


 <https://doi.org/10.22533/at.ed.66221100921>

**CAPÍTULO 22..... 196**

**SÍNDROME DO HOMEM VERMELHO**

Arielly Carvalho Rosa


Karollyne Christer Silva Rocha  
Raissa Silva Nogueira Freitas  
Josué Moura Telles  
Antônio Alberto Ferrari Mendonça Neto

 <https://doi.org/10.22533/at.ed.66221100922>

**CAPÍTULO 23..... 201**

**VIOLÊNCIA SEXUAL CONTRA A MULHER: ABORDAGEM E CONDUTA NO SISTEMA DE SAÚDE**

Bruna Rocha Batista

 <https://doi.org/10.22533/at.ed.66221100923>

**SOBRE O ORGANIZADOR..... 211**

**ÍNDICE REMISSIVO..... 212**



## SÍNDROME DE DANDY-WALKER EM ADULTO: UM RELATO DE CASO

Data de aceite: 01/09/2021

**Victor Costa Monteiro**

<http://lattes.cnpq.br/2697879918481904>

**Hortência Freire Barcelos**

<http://lattes.cnpq.br/5724247282754612>

**Luisa Freire Barcelos**

<http://lattes.cnpq.br/0018048624478156>

**Vitor Hermano Vilarins Brito Oliveira**

<http://lattes.cnpq.br/6111285539922581>

**Débora Salvador Ramos**

<http://lattes.cnpq.br/1499140315686449>

**Lídia Laura Salvador Ramos**

<http://lattes.cnpq.br/7141842555389910>

**Adriana Rodrigues Pessoa Londe**

<http://lattes.cnpq.br/5228094129821973>

**Luísa Gabrielle Arantes da Silva**

<http://lattes.cnpq.br/1594243949786234>

**Nathalia Ingrid Mendes da Silva**

<http://lattes.cnpq.br/2204522248021152>

**João Gabriel Braz Farias**

<http://lattes.cnpq.br/2768265220030119>

**Matheus Braz Farias**

<http://lattes.cnpq.br/8301590293201601>

**Alessandra Jacó Yamamoto**

<http://lattes.cnpq.br/8924377566457683>

**RESUMO:** Descrevemos um relato de caso

sobre a Síndrome de Dandy-Walker que se trata da paciente J.D.R.T., 35 anos, mulher, casada, comparece com queixa de cefaleia recorrente e intensa desde a infância. Refere internação aos 7 meses de idade devido quadro de êmese recorrente e em grande quantidade, constipação, anemia carencial, fontanela bregmática túrgida e abaulada, convulsões, macrocefalia e hipertensão intracraniana a esclarecer. Foi diagnosticado hidrocefalia e realizada colocação de válvula com derivação ventrículo-peritoneal.

**PALAVRAS-CHAVE:** Síndrome de Dandy-Walker, hidrocefalia, hipertensão intracraniana.

**ABSTRACT:** We describe a case report on Dandy-Walker syndrome that is the patient J.D.R.T., 35 years old, married woman, appears with a complaint of recurrent and intense headache since childhood. It refers to hospitalization at 7 months of age due to recurrent emesis and in large numbers, constipation, low-key anemia, túrgida and bulging bregmatic fontanel, convulsions, macrocephaly and intracranial hypertension to be clarified. Hydrocephalus was diagnosed and valve placement with ventricle-peritoneal shunt was performed.

**KEYWORDS:** Dandy-Walker syndrome, hydrocephalus, intracranial hypertension.

### INTRODUÇÃO

A síndrome de Dandy-Walker é um distúrbio congênito que geralmente se manifesta com hidrocefalia e possui como característica anatômica clássica a agenesia do vermis

cerebelar, aumento ântero-posterior da fossa posterior, dilatação do 4º ventrículo devido ausência dos orifícios, além da elevação dos seios laterais e da tenda do cerebelo. Essa hidrocefalia é uma condição resultante do aumento da pressão intracraniana no sistema ventricular devido a um distúrbio entre a produção e absorção do líquido cefalorraquidiano, tal condição é incompatível com a vida e exige intervenção neurocirúrgica típica para evitá-la (MCCLELLAND *et al.*, 2015).

Essa síndrome possui incidência aproximada de 1 a cada 30.000 pessoas (ZHANG *et al.*, 2019) e suas manifestações clínicas geralmente são diagnosticadas no primeiro ano de vida em 80% dos pacientes (PASCUAL-CASTROVIEJO *et al.*, 1991). Tal condição também confere um conjunto diversificado de características clínicas, desde casos assintomáticos a graves deficiências intelectuais, e pode estar relacionada a outras anomalias em até metade dos indivíduos (SWAIMAN; ASHWAL; FERRIERO, 2006). A deficiência intelectual moderada a grave é comum, embora casos raros tenham sido relatados com inteligência normal, diagnosticados incidentalmente na idade adulta (JHA *et al.*, 2012).

A apresentação clínica da doença inclui episódios de apneia, hipotonia, convulsões, sinais cerebelares como ataxia e nistagmo, espasticidade, bem como macrocefalia e outras características sugestivas de hidrocefalia. O histórico genético responsável pelas malformações da Síndrome de Dandy-Walker ainda é pouco conhecido (FERRARIS *et al.*, 2013). O presente relato de caso apresenta o histórico natural da doença de uma paciente adulta com Síndrome de Dandy-Walker que apresenta mais 3 casos da malformação na família, o que sugere possível traço genético envolvido na fisiopatogenia da Síndrome de Dandy-Walker.

## OBJETIVO

Apresentar um relato de caso, desde a investigação, até o diagnóstico e tratamento específico da Síndrome de Dandy-Walker.

## MÉTODO

Trata-se de um estudo de caso, através de um relato, de paciente atendido em uma Unidade Móvel de Saúde do Instituto Master de Ensino Presidente Antônio Carlos, localizado na cidade de Araguari – MG. O paciente em questão autorizou a apresentação do seu caso por meio da assinatura do Termo de Consentimento Livre e Esclarecido.

## RELATO DE CASO

Paciente J.D.R.T., 35 anos, mulher, casada, comparece com queixa de cefaleia recorrente e intensa desde a infância. Refere internação aos 7 meses de idade devido quadro de êmese recorrente e em grande quantidade, constipação, anemia carencial, fontanela

bregmática túrgida e abaulada, convulsões, macrocefalia e hipertensão intracraniana a esclarecer. Foi diagnosticado hidrocefalia e realizada colocação de válvula com derivação ventrículo-peritoneal. Devido perfuração da válvula necessitou de antibioticoterapia profilática. Apresentou sorologias negativas. Não apresenta registros das suas condições na alta. Atualmente refere persistência dos quadros de cefaleia, sem melhora com uso de medicação. Relata procura por neurologista há 1 ano, quando lhe foram solicitados exames e troca da válvula. Nega acompanhamento especializado até então. Nega outras comorbidades. Apresenta em seu histórico familiar um filho e uma sobrinha com o mesmo quadro. Paciente aguarda cirurgia.

Ao exame físico: presença de cicatriz em quadrante superior direito abdominal, com percepção da válvula à palpação. Sem demais alterações.

Apresenta uma tomografia crânio-encefálica de 18/02/2019 que constatou hemisférios cerebrais simétricos, sem calcificações; substâncias branca e cinzenta com coeficientes de atenuação normais, sem sinais de impregnação anômala; sistema ventricular supratentorial colabado, com presença de dreno de derivação em seu interior. Presença de amplo espaço liquórico/cisto na fossa posterior com evidências de comunicação com IV ventrículo e redução volumétrica com separação dos hemisférios cerebelares compatíveis com complexo de Dandy-Walker. Aspecto anatômico em cisternas da base, fissuras e convexidade dos hemisférios cerebrais. Calota craniana sem alterações.

## DISCUSSÃO

O relato de caso aborda os principais sinais clínicos característicos da síndrome de Dandy-Walker (MCCLELLAND *et al.*, 2015), o que nos permite suspeitar do seu diagnóstico antes mesmo de analisar exames complementares.

A tomografia evidenciou alterações compatíveis com a síndrome em questão, fato que torna a pneumoventriculografia dispensável, já que com uso de um método menos invasivo foi possível chegar ao diagnóstico (STOVALL; VENKATESH, 1988).

Quanto a terapêutica, percebe-se a necessidade de um acompanhamento para avaliar o quadro clínico em questão e buscar solucionar a cefaléia persistente (LIN *et al.*, 2015).

## CONCLUSÃO

No caso apresentado temos uma paciente com síndrome de Dandy-Walker a qual foi diagnosticada ao nascimento, diante disso foi realizado a cirurgia de drenagem ventrículo-peritoneal aos 7 meses de vida com a finalidade de evitar as complicações impostas pelo aumento da pressão intracraniana.

O enfoque desse caso clínico foi na Síndrome de Dandy-Walker, sendo possível entrelaçar sinais e sintomas, diagnóstico, plano terapêutico, acompanhamento e provável

traço genético familiar relacionado com a fisiopatogenia da doença. Pelo relato foi possível observar a história natural da doença de uma paciente adulta que apresenta mais três membros da família com a mesma malformação.

Sendo assim, conclui-se a necessidade de uma ampliação da discussão acerca da síndrome e seu envolvimento genético, a fim de um maior entendimento e consequentemente aconselhamento aos pacientes que a apresentam.

## REFERÊNCIAS

FERRARIS, A. *et al.* Dandy-Walker malformation and Wisconsin syndrome: novel cases add further insight into the genotype-phenotype correlations of 3q23q25 deletions. *Orphanet Journal of Rare Diseases*, v. 8, p. 75, 16 maio 2013.

JHA, V. C. *et al.* A case series of 12 patients with incidental asymptomatic Dandy-Walker syndrome and management. *Child's Nervous System: ChNS: Official Journal of the International Society for Pediatric Neurosurgery*, v. 28, n. 6, p. 861–867, jun. 2012.

LIN, J. *et al.* Long-term follow-up of successful treatment for dandy-walker syndrome (DWS). *International Journal of Clinical and Experimental Medicine*, v. 8, n. 10, p. 18203–18207, 15 out. 2015.

MCCLELLAND, S. *et al.* The natural history of Dandy-Walker syndrome in the United States: A population-based analysis. *Journal of Neurosciences in Rural Practice*, v. 6, n. 1, p. 23–26, 2015.

PASCUAL-CASTROVIEJO, I. *et al.* Dandy-Walker malformation: analysis of 38 cases. *Child's Nervous System: ChNS: Official Journal of the International Society for Pediatric Neurosurgery*, v. 7, n. 2, p. 88–97, abr. 1991.

STOVALL, J. M.; VENKATESH, R. Magnetic Resonance Imaging of An Adult with the Dandy-Walker Syndrome. *Journal of the National Medical Association*, v. 80, n. 11, p. 1241–1247, nov. 1988.

SWAIMAN, K. F.; ASHWAL, S.; FERRIERO, D. M. *Pediatric Neurology: Principles & Practice*. [S.l.]: Elsevier Health Sciences, 2006.

ZHANG, N. *et al.* Dandy–Walker syndrome associated with syringomyelia in an adult: a case report and literature review. *The Journal of International Medical Research*, v. 47, n. 4, p. 1771–1777, abr. 2019.

## ÍNDICE REMISSIVO

### A

Abordagem 2, 15, 22, 25, 34, 35, 44, 46, 48, 49, 58, 76, 124, 143, 148, 189, 201, 204, 207, 209

Abuso de idosos 116, 118

Abuso sexual 91, 154, 201, 202, 204, 205, 206, 209

Acidose renal tubular 25

Amiloidose 46, 47, 48, 49, 50, 51, 52, 53, 54, 55, 56, 57, 58, 59

Amiloidose AL 46, 47, 48, 49, 50, 51, 52, 53, 54, 55, 57, 58

Aterosclerose 60, 62, 65, 66, 67

Atividades lúdicas 44, 167

### C

Causas de morte 69, 70, 71

Cistite intersticial 150, 151, 152, 153, 154, 155, 156, 158, 162

Componente fibromuscular 60

Criança 82, 86, 143, 145, 146, 148, 167, 168, 169, 170, 172, 173, 174, 175, 186, 188, 196, 197

### D

Death 70, 71, 74, 88

Diagnóstico 3, 7, 16, 31, 32, 35, 39, 41, 46, 47, 48, 49, 50, 51, 52, 53, 56, 57, 58, 73, 102, 103, 105, 115, 126, 128, 129, 143, 144, 145, 146, 148, 149, 150, 151, 152, 153, 154, 155, 156, 159, 161, 162, 177, 178, 186, 188, 189, 193, 194, 203, 210

Diagnóstico precoce 46, 47, 48, 49, 58, 143, 144, 145, 146, 148

Diálogo 1, 10, 11, 12, 38, 82, 107

Difusão restrita 180, 181, 184

Direito à saúde 116, 118, 119, 120, 121, 124

Dor pélvica crônica 151, 152, 153

### E

Eletroconvulsoterapia 163, 164

Enxaqueca 1, 2, 3, 4, 5, 7, 8, 9, 12, 13, 14

Estomatite 15, 18

Etiologia 13, 25, 33, 151, 152, 153, 158, 161, 178

## **F**

Fases do desenvolvimento 167, 168, 169

## **G**

Garbage code 70, 71, 74

Globo pálido 180, 181, 184

## **H**

Hidrocefalia 192, 193, 194

Hipertensão intracraniana 29, 192, 194

## **I**

Identidade de gênero 186, 188

Imaginação ativa 1, 2, 4, 5, 6, 7, 8, 9, 10, 11, 12, 13, 14

Insuficiência androgênica 186, 188

## **L**

Laqueadura tubária 75, 77, 78, 83

## **M**

Medicamentos 4, 27, 28, 33, 41, 57, 77, 106, 107, 110, 122, 126, 127, 128, 129, 130, 131, 132, 133, 134, 135, 136, 138, 139, 140, 141, 158, 163, 178, 206, 207, 209

Métodos contraceptivos 75, 76, 77, 78, 79, 80, 83, 84, 85

## **P**

Pessoas transgênero 103, 104, 106

Prejuízo cognitivo 163, 164

Protocolos clínicos 103

Psicologia analítica 1, 2, 4, 6, 8, 12

Psiquiatria infantil 143

## **R**

Raça 72, 75, 77, 79, 82, 83, 85, 86, 91, 98, 155, 203

RM 45, 50, 55, 56, 180, 181, 184

## **S**

Saúde da mulher 38, 41, 42, 44, 76

Saúde do idoso 116, 118, 119, 122

Saúde mental 37, 38, 39, 91

Saúde reprodutiva 75, 76, 84, 86

Síndrome da bexiga dolorosa 150, 151, 152, 153, 154, 155, 161, 162

Síndrome de Dandy-Walker 192, 193, 194

Síndrome de Morris 186, 188

Síndrome ligado ao X 186, 188

Sintoma 1, 2, 4, 6, 7, 10, 12

Sistema de saúde 71, 123, 201, 204, 209

## T

Terapia com luz de baixa intensidade 15, 18

Teste de Papanicolau 38

Tratamento 1, 2, 4, 5, 8, 13, 15, 16, 17, 19, 21, 22, 23, 25, 33, 34, 41, 43, 46, 48, 49, 56, 57, 73, 87, 88, 89, 112, 121, 122, 124, 126, 128, 137, 138, 139, 143, 148, 150, 151, 153, 156, 157, 158, 159, 160, 161, 162, 163, 177, 181, 184, 185, 190, 193, 196, 197, 198, 203, 204, 207, 210

## U

Unidade Hospitalar de Odontologia 15, 18

## V

Vasos 60, 61, 66

Vigabatrina 180, 181, 184, 185

Violência sexual 201, 203, 204, 205, 206, 207, 208, 209, 210

Vulnerabilidade 86, 95, 104, 106, 116, 117, 119, 120, 122, 123, 124, 167, 168, 173, 175, 176, 208, 209

# MEDICINA:

*Ciências da saúde e pesquisa interdisciplinar*



6

-  [www.atenaeditora.com.br](http://www.atenaeditora.com.br)
-  [contato@atenaeditora.com.br](mailto:contato@atenaeditora.com.br)
-  [@atenaeditora](https://www.instagram.com/atenaeditora)
-  [www.facebook.com/atenaeditora.com.br](https://www.facebook.com/atenaeditora.com.br)

 **Atena**  
Editora  
Ano 2021



# MEDICINA:

*Ciências da saúde e pesquisa interdisciplinar*



6

-  [www.atenaeditora.com.br](http://www.atenaeditora.com.br)
-  [contato@atenaeditora.com.br](mailto:contato@atenaeditora.com.br)
-  [@atenaeditora](https://www.instagram.com/atenaeditora)
-  [www.facebook.com/atenaeditora.com.br](https://www.facebook.com/atenaeditora.com.br)