

MEDICINA:

LONGE DOS HOLOFOTES,

PERTO DAS PESSOAS

**Benedito Rodrigues da Silva Neto
(ORGANIZADOR)**

2



MEDICINA:

LONGE DOS HOLOFOTES,

PERTO DAS PESSOAS

2

**Benedito Rodrigues da Silva Neto
(ORGANIZADOR)**



Editora chefe

Profª Drª Antonella Carvalho de Oliveira

Editora executiva

Natalia Oliveira

Assistente editorial

Flávia Roberta Barão

Bibliotecária

Janaina Ramos

Projeto gráfico

Camila Alves de Cremo

Luiza Alves Batista

Maria Alice Pinheiro

Natália Sandrini de Azevedo

Imagens da capa

iStock

Edição de arte

Luiza Alves Batista

2021 by Atena Editora

Copyright © Atena Editora

Copyright do texto © 2021 Os autores

Copyright da edição © 2021 Atena Editora

Direitos para esta edição cedidos à Atena Editora pelos autores.

Open access publication by Atena Editora



Todo o conteúdo deste livro está licenciado sob uma Licença de Atribuição Creative Commons. Atribuição-Não-Comercial-NãoDerivativos 4.0 Internacional (CC BY-NC-ND 4.0).

O conteúdo dos artigos e seus dados em sua forma, correção e confiabilidade são de responsabilidade exclusiva dos autores, inclusive não representam necessariamente a posição oficial da Atena Editora. Permitido o *download* da obra e o compartilhamento desde que sejam atribuídos créditos aos autores, mas sem a possibilidade de alterá-la de nenhuma forma ou utilizá-la para fins comerciais.

Todos os manuscritos foram previamente submetidos à avaliação cega pelos pares, membros do Conselho Editorial desta Editora, tendo sido aprovados para a publicação com base em critérios de neutralidade e imparcialidade acadêmica.

A Atena Editora é comprometida em garantir a integridade editorial em todas as etapas do processo de publicação, evitando plágio, dados ou resultados fraudulentos e impedindo que interesses financeiros comprometam os padrões éticos da publicação. Situações suspeitas de má conduta científica serão investigadas sob o mais alto padrão de rigor acadêmico e ético.

Conselho Editorial**Ciências Biológicas e da Saúde**

Prof. Dr. André Ribeiro da Silva – Universidade de Brasília

Profª Drª Anelise Levay Murari – Universidade Federal de Pelotas

Prof. Dr. Benedito Rodrigues da Silva Neto – Universidade Federal de Goiás

Profª Drª Daniela Reis Joaquim de Freitas – Universidade Federal do Piauí

Profª Drª Débora Luana Ribeiro Pessoa – Universidade Federal do Maranhão

Prof. Dr. Douglas Siqueira de Almeida Chaves – Universidade Federal Rural do Rio de Janeiro

Prof. Dr. Edson da Silva – Universidade Federal dos Vales do Jequitinhonha e Mucuri

Profª Drª Elizabeth Cordeiro Fernandes – Faculdade Integrada Medicina
Profª Drª Eleuza Rodrigues Machado – Faculdade Anhanguera de Brasília
Profª Drª Elane Schwinden Prudêncio – Universidade Federal de Santa Catarina
Profª Drª Eysler Gonçalves Maia Brasil – Universidade da Integração Internacional da Lusofonia Afro-Brasileira
Prof. Dr. Ferlando Lima Santos – Universidade Federal do Recôncavo da Bahia
Profª Drª Fernanda Miguel de Andrade – Universidade Federal de Pernambuco
Prof. Dr. Fernando Mendes – Instituto Politécnico de Coimbra – Escola Superior de Saúde de Coimbra
Profª Drª Gabriela Vieira do Amaral – Universidade de Vassouras
Prof. Dr. Gianfábio Pimentel Franco – Universidade Federal de Santa Maria
Prof. Dr. Helio Franklin Rodrigues de Almeida – Universidade Federal de Rondônia
Profª Drª Iara Lúcia Tescarollo – Universidade São Francisco
Prof. Dr. Igor Luiz Vieira de Lima Santos – Universidade Federal de Campina Grande
Prof. Dr. Jefferson Thiago Souza – Universidade Estadual do Ceará
Prof. Dr. Jesus Rodrigues Lemos – Universidade Federal do Piauí
Prof. Dr. Jônatas de França Barros – Universidade Federal do Rio Grande do Norte
Prof. Dr. José Max Barbosa de Oliveira Junior – Universidade Federal do Oeste do Pará
Prof. Dr. Luís Paulo Souza e Souza – Universidade Federal do Amazonas
Profª Drª Magnólia de Araújo Campos – Universidade Federal de Campina Grande
Prof. Dr. Marcus Fernando da Silva Praxedes – Universidade Federal do Recôncavo da Bahia
Profª Drª Maria Tatiane Gonçalves Sá – Universidade do Estado do Pará
Profª Drª Mylena Andréa Oliveira Torres – Universidade Ceuma
Profª Drª Natiéli Piovesan – Instituto Federacl do Rio Grande do Norte
Prof. Dr. Paulo Inada – Universidade Estadual de Maringá
Prof. Dr. Rafael Henrique Silva – Hospital Universitário da Universidade Federal da Grande Dourados
Profª Drª Regiane Luz Carvalho – Centro Universitário das Faculdades Associadas de Ensino
Profª Drª Renata Mendes de Freitas – Universidade Federal de Juiz de Fora
Profª Drª Vanessa da Fontoura Custódio Monteiro – Universidade do Vale do Sapucaí
Profª Drª Vanessa Lima Gonçalves – Universidade Estadual de Ponta Grossa
Profª Drª Vanessa Bordin Viera – Universidade Federal de Campina Grande
Profª Drª Welma Emidio da Silva – Universidade Federal Rural de Pernambuco

Medicina: longe dos holofotes, perto das pessoas 2

Diagramação: Camila Alves de Cremo
Correção: Mariane Aparecida Freitas
Indexação: Gabriel Motomu Teshima
Revisão: Os autores
Organizador: Benedito Rodrigues da Silva Neto

Dados Internacionais de Catalogação na Publicação (CIP)

M489 Medicina: longe dos holofotes, perto das pessoas 2 /
Organizador Benedito Rodrigues da Silva Neto. – Ponta
Grossa - PR: Atena, 2021.

Formato: PDF

Requisitos de sistema: Adobe Acrobat Reader

Modo de acesso: World Wide Web

Inclui bibliografia

ISBN 978-65-5983-563-8

DOI: <https://doi.org/10.22533/at.ed.638210810>

1. Medicina. 2. Saúde. I. Silva Neto, Benedito
Rodrigues da (Organizador). II. Título.

CDD 610

Elaborado por Bibliotecária Janaina Ramos – CRB-8/9166

Atena Editora

Ponta Grossa – Paraná – Brasil
Telefone: +55 (42) 3323-5493

www.atenaeditora.com.br

contato@atenaeditora.com.br

DECLARAÇÃO DOS AUTORES

Os autores desta obra: 1. Atestam não possuir qualquer interesse comercial que constitua um conflito de interesses em relação ao artigo científico publicado; 2. Declaram que participaram ativamente da construção dos respectivos manuscritos, preferencialmente na: a) Concepção do estudo, e/ou aquisição de dados, e/ou análise e interpretação de dados; b) Elaboração do artigo ou revisão com vistas a tornar o material intelectualmente relevante; c) Aprovação final do manuscrito para submissão.; 3. Certificam que os artigos científicos publicados estão completamente isentos de dados e/ou resultados fraudulentos; 4. Confirmam a citação e a referência correta de todos os dados e de interpretações de dados de outras pesquisas; 5. Reconhecem terem informado todas as fontes de financiamento recebidas para a consecução da pesquisa; 6. Autorizam a edição da obra, que incluem os registros de ficha catalográfica, ISBN, DOI e demais indexadores, projeto visual e criação de capa, diagramação de miolo, assim como lançamento e divulgação da mesma conforme critérios da Atena Editora.

DECLARAÇÃO DA EDITORA

A Atena Editora declara, para os devidos fins de direito, que: 1. A presente publicação constitui apenas transferência temporária dos direitos autorais, direito sobre a publicação, inclusive não constitui responsabilidade solidária na criação dos manuscritos publicados, nos termos previstos na Lei sobre direitos autorais (Lei 9610/98), no art. 184 do Código Penal e no art. 927 do Código Civil; 2. Autoriza e incentiva os autores a assinarem contratos com repositórios institucionais, com fins exclusivos de divulgação da obra, desde que com o devido reconhecimento de autoria e edição e sem qualquer finalidade comercial; 3. Todos os e-book são *open access, desta forma* não os comercializa em seu site, sites parceiros, plataformas de *e-commerce*, ou qualquer outro meio virtual ou físico, portanto, está isenta de repasses de direitos autorais aos autores; 4. Todos os membros do conselho editorial são doutores e vinculados a instituições de ensino superior públicas, conforme recomendação da CAPES para obtenção do Qualis livro; 5. Não cede, comercializa ou autoriza a utilização dos nomes e e-mails dos autores, bem como nenhum outro dado dos mesmos, para qualquer finalidade que não o escopo da divulgação desta obra.

APRESENTAÇÃO

Sabemos que o trabalho do médico humanitário envolve uma grande variedade de atividades que podem girar em torno de diversas atividades. Existe um longo e vasto caminho muitas vezes pouco iluminado pelos sistemas de comunicação, mas que são uma base essencial para o desenvolvimento dessa ciência. Exemplos como de equipes médicas que atuam em situações de conflito e pós-conflito, no controle e combate às doenças epidêmicas, no atendimento emergencial às vítimas de catástrofes naturais, e garante atendimento médico às pessoas excluídas dos sistemas de saúde locais, contribuem para esse entendimento.

A proximidade com o paciente e os valores éticos necessitam ser valorizados e incentivados, pois geram possibilidades além de pressionarem grandes indústrias e governos para que medicamentos acessíveis e de qualidade cheguem às populações mais pobres do mundo.

Tendo em vista a dimensão e a importância dessa temática, a mais nova obra da Atena Editora, construída inicialmente de três volumes, direciona ao leitor um novo material de qualidade baseado na premissa que compõe o título da obra.

Situações de emergência pedem resposta rápida, com atendimento médico especializado e apoio logístico, mas falhas crônicas no sistema de saúde local, como a escassez de instalações de saúde, de profissionais qualificados e a inexistência da oferta de serviços gratuitos para populações sem recursos financeiros, também podem motivar a atuação da organização. Ou seja, uma amplitude de temas que aqui serão abordados dentro dos diversos campos de atuação dos profissionais envolvidos.

De forma integrada e colaborativa a nossa proposta, apoiada pela Atena Editora, trás ao leitor produções acadêmicas desenvolvidas no território nacional abrangendo informações e estudos científicos no campo das ciências médicas com ênfase na promoção da saúde em nosso contexto brasileiro. Desejamos que a obra “Medicina: Longe dos holofotes, perto das pessoas” proporcione ao leitor dados e conhecimento fundamentado e estruturado.

Tenham todos uma ótima leitura!


Benedito Rodrigues da Silva Neto

SUMÁRIO

CAPÍTULO 1..... 1

A SAÚDE DOS ESTUDANTES DE MEDICINA: O USO DE DROGAS COMO UM ALARME PARA O FUTURO? – UMA REVISÃO DE LITERATURA


Beatriz Mello Rosa
Caio Livio Kador e Silva
Carlos Roberto Fernandes Júnior
Eduarda Leão de Azevedo Araújo
Nahyami Reis Casarino
Gisele Aparecida Fófano

 <https://doi.org/10.22533/at.ed.6382108101>

CAPÍTULO 2..... 13

ADENOCARCINOMA ENDOMETRIOIDE SOBRE FOCO DE ENDOMETRIOSE NA PAREDE ABDOMINAL: RELATO DE CASO CLÍNICO E REVISÃO DE LITERATURA

Vinicius Humberto de Souza Vicuña
Ketheryn Adna Souza de Almeida

 <https://doi.org/10.22533/at.ed.6382108102>

CAPÍTULO 3..... 21

ALTERAÇÕES PULMONARES CRÔNICAS INDUZIDAS POR EXPOSIÇÃO PROLONGADA AO PARAQUAT (PQ): UMA REVISÃO INTEGRATIVA


Ana Clara Costa Fuzaro
Carolina Brites Saraiva
Eduarda Jamile Anselmo Mosso
Tainá Pereira Monteiro Gentil

 <https://doi.org/10.22533/at.ed.6382108103>

CAPÍTULO 4..... 32

ASSOCIAÇÕES ENTRE CONDIÇÕES METEOROLÓGICAS E INTERNAÇÕES POR DOENÇAS DO SISTEMA RESPIRATÓRIO EM TANGARÁ DA SERRA-MT


Luana Vieira Coelho Ferreira
Rivanildo Dallacort
William Fenner
Raimundo Nonato Cunha de França
Ana Carolina Macri Gaspar Vendramini

 <https://doi.org/10.22533/at.ed.6382108104>

CAPÍTULO 5..... 48

CÂNCER DE COLO DE ÚTERO: PERCEPÇÃO DE MULHERES ACERCA DA DOENÇA E DE SUA PREVENÇÃO EM UM CENTRO SOCIAL NA REGIÃO NORTE DO BRASIL

Elizabeth Maia da Silva
Igo Eduardo Corrêa de Oliveira
Larissa Borges da Costa Kalume
Márcia Cristina Monteiro Guimarães
Mariana de Castro Castanheira

 <https://doi.org/10.22533/at.ed.6382108105>


CAPÍTULO 6..... 60

CUIDANDO DA SAÚDE MENTAL E DAS DORES VISIBILIZADAS PELO COVID-19

Niveamara Sidrac Lima Barroso

Simone Maria Santos Lima

Karla Corrêa Lima Miranda

 <https://doi.org/10.22533/at.ed.6382108106>

CAPÍTULO 7..... 68

CUIDANDO DO CUIDADOR: UMA REVISÃO DE LITERATURA INTEGRATIVA

Yago José Fagundes de Freitas


Naiza Murielly Pereira Borges

Alane Franco Lins

Horrana Carolina Bahmad Gonçalves

Omar Karajah

Jalsi Tacon Arruda

 <https://doi.org/10.22533/at.ed.6382108107>

CAPÍTULO 8..... 76

DIRETRIZES E LINHAS DE CUIDADO PARA AS PESSOAS COM TRANSTORNOS DO ESPECTRO DO AUTISMO E SUAS FAMÍLIAS NA REDE DE ATENÇÃO PSICOSSOCIAL DO SUS

Ana Luiza Silva Araujo

Caroline Silva de Araujo Lima

Ana Luisa Araújo Costa Rios

Helene Ribeiro

Jordana Martins Machado Araujo

Bruna Pereira Alves

Julia Bergamini Gomes


Lorenna da Silva Braz

Mariana dos Santos Mello

Natália Queiroz Souza dos Santos

Jânio Alves Teodoro

Milena Lelis Almeida

 <https://doi.org/10.22533/at.ed.6382108108>

CAPÍTULO 9..... 84

ECCRINE POROCARCINOMA: A SERIES OF 11 CASES AND A LITERATURE REVIEW OF RARE CUTANEOUS NEOPLASIA

Emili Galvani de Menezes Ayoub

Vinicius Agibert de Souza


Michelle Samora de Almeida

Hakaru Tadokoru

Christian Ribas

Ramon Andrade Bezerra de Mello


Tiago Costa de Padua

 <https://doi.org/10.22533/at.ed.6382108109>

CAPÍTULO 10..... 90

ENFRENTAMENTOS DE UMA EQUIPE MULTIPROFISSIONAL FRENTE AOS CUIDADOS PALIATIVOS NO CÂNCER DE MAMA


Camilla de Souza Menezes
Juliane Falcão da Silva
Michelle Oliveira Neves
Rebeca de Oliveira Paixão
Maiane França dos Santos
Helder Brito Duarte

 <https://doi.org/10.22533/at.ed.63821081010>

CAPÍTULO 11..... 94

GASTRECTOMIAS: EXPERIÊNCIA DE 10 ANOS DE UM CENTRO REFERÊNCIA EM TRATAMENTO DE CÂNCER


Gustavo Torres Lopes Santos
Thiago Costa Pires
Gabriela Benetti de Grande Santos
Ythalo Hugo da Silva Santos

 <https://doi.org/10.22533/at.ed.63821081011>

CAPÍTULO 12..... 106

IMUNOTERAPIA APLICADA À NEOPLASIA DE MERKEL METASTÁTICA EM PACIENTE IMUNOSSUPRIMIDO

David Pinheiro Cunha
Isabela de Lima Pinheiro

 <https://doi.org/10.22533/at.ed.63821081012>

CAPÍTULO 13..... 110

LÚPUS ERITEMATOSO SISTÊMICO GRAVE: EVOLUÇÃO CLÍNICA E RESPOSTA TERAPÊUTICA

Andreia Coimbra Sousa
Luciana Alencar Fialho Bringel
Thiago Igor Aranha Gomes
Lincoln Matos de Souza
Leandro de Araújo Albuquerque
Jefferson Luís Santos Botelho
Letícia Turolla da Silva Pires Leal
Ingrid Luise Paz Araújo
Anna Isabel Rodrigues Alves
João Guilherme Alencar Silva
Filipe Tamburini Brito
Rafael Moreira Aquino

 <https://doi.org/10.22533/at.ed.63821081013>

CAPÍTULO 14..... 116

O QUE SABEM ESTUDANTES DE MEDICINA SOBRE DOAÇÃO E TRANSPLANTES DE ÓRGÃOS NO BRASIL?


Ana Rúbia Dacencio de Rosso

Nicole Carbone

Elie Kamilos Di Ciurcio

João Victor Sardinha Fantin

Guilherme de Menezes Succi

 <https://doi.org/10.22533/at.ed.63821081014>

CAPÍTULO 15..... 127

PERFIL DE INTERNAÇÕES HOSPITALARES POR NEOPLASIA MALIGNA DA MAMA NO ESTADO DO PARÁ NO PERÍODO DE 2015 A 2019

Amanda Maria de Almeida Moreira

Amanda Silva Arenhardt

Tayna Ianka da Costa Oliveira

Marília Vitoria Santos de Souza

Hilton José Vaz

José Natanael Gama dos Santos

Naiana de Paula Tavares


Lucas Tomaz de Araújo Silva

Gabriel Felipe Perdigão Barros Monteiro

Maria Gabriela Perdigão Barros Monteiro

Rafael Tembê Araújo

Cibele Maria de Almeida

 <https://doi.org/10.22533/at.ed.63821081015>

CAPÍTULO 16..... 136

POPULAÇÃO INDÍGENA BRASILEIRA E ÓBITOS POR COVID 19, A POTENCIALIZAÇÃO DE UMA TRAGÉDIA HISTÓRICA

Julia Português Almeida

Vinícius Sousa Santana


Karolina Moreira dos Santos

Luisa Gabriela Português Almeida

Gabriel Baêta Branquinho Reis

Thiago Martins de Abreu

Adriana Helena Matos Abe


 <https://doi.org/10.22533/at.ed.63821081016>

CAPÍTULO 17..... 148

RELATO DA PRIMEIRA COLECTOMIA PARCIAL ASSISTIDA POR PLATAFORMA ROBÓTICA, PARA TRATAMENTO DE UM CÂNCER DE CÓLON DIREITO, NO ESTADO DO PARANÁ

Flavio Daniel Saavedra Tomasich


Ewerson Luiz Cavalcanti e Silva

 <https://doi.org/10.22533/at.ed.63821081017>

CAPÍTULO 18..... 152

RELATO DE CASO: ADENOCARCINOMA DUCTAL EM PACIENTE DE 19 ANOS


Bruno Gustavo dos Santos
Henrique Barbosa de Abreu
André Luís Conde Watanabe
João Guilherme Oliveira Vaz
Gustavo Antônio de Paula Prado
Henrique Serra de Mello Martins
Bruno Rosa de Souza
Letícia Porfírio da Silva
Felipe Rodrigues dos Santos
Marcella Barreto Campos
Thiago Almeida Hurtado
Brenda Rafaela Cordeiro Moreira

 <https://doi.org/10.22533/at.ed.63821081018>

CAPÍTULO 19..... 155

SÍNDROME DE TOURETTE E SUAS IMPLICAÇÕES NA ATUALIDADE


Nigel Lucas de Gomes Veras
Daniel Henrique Pinheiro Rebouças
Isabella Campelo Soares de Carvalho
Ronnyel Wanderson Soares Pacheco
Marco Antônio Carmadella da Silveira Júnior
Paulo Egildo Gomes de Carvalho
Victoria Alves Pinho
Daniella Pineli Chaveiro Costa
Francisco das Chagas Mendes Júnior

 <https://doi.org/10.22533/at.ed.63821081019>

CAPÍTULO 20..... 160

TENTATIVAS DE SUICÍDIO POR INTOXICAÇÃO EXÓGENA EM UM ESTADO NORDESTINO DO BRASIL, 2007 a 2017


Maria Luiza Ferreira Imburana da Silva
Shirley Jacklanny Martins de Farias
Matheus Felipe Medeiros de Lira
Laís Eduarda Silva de Arruda
Sineide Martins Geraldo
Isabel de Jesus Brandão Barreto
Emília Carolle Azevedo de Oliveira

 <https://doi.org/10.22533/at.ed.63821081020>

CAPÍTULO 21..... 170

TRAÇOS DEPRESSIVOS E DIAGNÓSTICO DE DEPRESSÃO: DESAFIOS E FACILIDADES NA APLICAÇÃO DE TESTES DE PERSONALIDADE

Gabriel Arruda Burani
Thais Hora Paulino

 <https://doi.org/10.22533/at.ed.63821081021>

CAPÍTULO 22..... 177

TRATAMENTO ONCOLÓGICO NO BRASIL: ANÁLISE DO DESEMPENHO DA LEI Nº 12.732/12 NO PERÍODO DE 2013 A 2019


Isabelle Maria dos Anjos Chaves
Vitória Alice Alves de Oliveira
Lygia Accioly Tinoco
Kiyoshi Ferreira Fukutani

 <https://doi.org/10.22533/at.ed.63821081022>

CAPÍTULO 23..... 181

A EVOLUÇÃO DAS DOENÇAS EMERGENTES E REEMERGENTES E SUA IMPORTÂNCIA NA ATUALIDADE

Jefferson Ricardo Rodrigues Morais
Ludmila Rodrigues Augusto
Laura Cristina Ribeiro Cangue
Maria Teresa Hosken dos Santos

 <https://doi.org/10.22533/at.ed.63821081023>

SOBRE O ORGANIZADOR..... 195

ÍNDICE REMISSIVO..... 196

CAPÍTULO 10

ENFRENTAMENTOS DE UMA EQUIPE MULTIPROFISSIONAL FRENTE AOS CUIDADOS PALIATIVOS NO CÂNCER DE MAMA

Data de aceite: 01/10/2021

Camilla de Souza Menezes

Fundação Estatal Saúde da Família
Dias d'Ávila – Bahia – Brasil

Juliane Falcão da Silva

Fundação Estatal Saúde da Família
Dias d'Ávila – Bahia – Brasil

Michelle Oliveira Neves

Fundação Estatal Saúde da Família
Dias d'Ávila – Bahia – Brasil

Rebeca de Oliveira Paixão

Fundação Estatal Saúde da Família
Dias d'Ávila – Bahia – Brasil

Maiane França dos Santos

Fundação Estatal Saúde da Família
Salvador – Bahia – Brasil

Helder Brito Duarte

Hospital da Cidade e Hospital Cardio Pulmonar
da Bahia
Salvador – Bahia – Brasil

RESUMO: O câncer de mama configura-se como um dos maiores desafios no atual panorama de envelhecimento populacional no que se refere às doenças crônicas não transmissíveis no Brasil. É o tipo de câncer que mais acomete as mulheres no país e também o de maior mortalidade, sobretudo quando diagnosticada tardiamente. O objetivo deste estudo foi relatar os enfrentamentos de uma equipe multiprofissional de um programa de Residência em Saúde da Família frente aos

cuidados paliativos de uma mulher diagnosticada com câncer de mama metastático. Trata-se do relato de experiência de uma equipe multiprofissional lotada em uma Unidade de Saúde da Família da região metropolitana de Salvador. No processo do cuidado, percebeu-se nitidamente as 5 fases do luto da terminalidade, sendo muito evidente a negação da doença. Apesar do suporte multiprofissional, lidar com o sofrimento, inclusive familiar, deixa a equipe sensibilizada e com sensação de não suprir todas as necessidades que emergem durante o processo. Para isso, nota-se a necessidade de debates sobre o processo morte/morrer para subsidiar as equipes e potencializar a prestação de cuidados.

PALAVRAS-CHAVE: Estratégia Saúde da Família; Programas de Rastreamento; Neoplasias da Mama; Cuidados Paliativos.

CHALLENGES OF A MULTI-PROFESSIONAL TEAM IN FRONT OF PALLIATIVE CARE IN BREAST CANCER

ABSTRACT: Breast cancer is one of the biggest challenges in the current population aging scenario with regard to chronic non-transmissible diseases in Brazil. It is the type of cancer that most affects women in the country and also the highest mortality, especially when diagnosed late. The aim of this study was experience report of a multiprofessional team in Family Health Residence Program facing the palliative care of a woman diagnosed with metastatic breast cancer. This is an experience report of a multidisciplinary team placed in a Family Health Unit in the

metropolitan region of Salvador. In the care process, the 5 phases of grief terminality were clearly perceived, the denial of the disease being very evident. Despite the multidisciplinary support, dealing with suffering, mainly the family, let the team sensitized and with a feeling of not reach all the needs that appear during the process. For this, there is a need for debates on the death/dying process to support the teams and enhance the provision of care.

KEYWORDS: Family Health Strategy; Mass Screening; Breast Neoplasms; Palliative Care.

INTRODUÇÃO

O câncer de mama configura-se como um dos maiores desafios no atual panorama de envelhecimento populacional no que se refere às doenças crônicas não transmissíveis no Brasil¹. É o tipo de câncer que mais acomete as mulheres no país e também o de maior mortalidade, sobretudo quando diagnosticada tardiamente². Caracteriza-se como uma doença de alta complexidade, necessitando de tratamentos exigentes e dolorosos, causando impacto na vida das mulheres, especialmente acerca das incertezas sobre sua cura³. Segundo as últimas estatísticas mundiais do GLOBOCAN 2018⁴, foram estimados 2,1 milhões de casos novos de câncer e 627 mil óbitos pela doença. No Brasil, as estimativas de incidência de câncer de mama para o ano de 2019 são de 59.700 casos novos, o que representa 29,5% dos cânceres em mulheres. Em 2016, ocorreram 16.069 mortes de mulheres por câncer de mama no país². Diante deste cenário, torna-se relevante investir em discussões sobre a temática, pois ao compreender a vivência da mulher acometida pelo câncer de mama, na perspectiva da Estratégia de Saúde da Família, espera-se ampliar a compreensão do vivido e os desafios encarados, além de fortalecer a importância das práticas preventivas e de rastreio. O objetivo deste estudo foi relatar os enfrentamentos de uma equipe multiprofissional de um programa de Residência em Saúde da Família frente aos cuidados paliativos de uma mulher diagnosticada com câncer de mama metastático.

MATERIAL E MÉTODOS

Trata-se do relato de experiência de uma equipe multiprofissional lotada em uma Unidade de Saúde da Família (USF) da região metropolitana de Salvador – Município de Dias d'Ávila/BA. A equipe é composta em sua grande maioria por profissionais de saúde de um programa de Residência em Saúde da Família pela Fundação Estatal Saúde da Família (FESF-SUS) vinculada a Fundação Oswaldo Cruz (FIOCRUZ). No caso vivenciado houve suporte multiprofissional de saúde, havendo atendimentos da equipe mínima da USF e do Núcleo Ampliado da Saúde da Família (NASF), os atendimentos foram realizados através da estratégia de visita domiciliar, consulta individual, consulta compartilhada e práticas integrativas corporais, objetivando acompanhamento, suporte familiar e cuidados paliativos. Dentre os núcleos profissionais envolvidos no cuidado: Agente Comunitário de Saúde, Enfermagem, Fisioterapia, Medicina, Nutrição, Odontologia e Psicologia. Os atendimentos ocorreram de forma programada pela equipe através do planejamento em

saúde, levando em consideração os princípios e diretrizes do SUS⁵ e de acordo com a necessidade da usuária e família.

RESULTADOS E DISCUSSÃO

O exame de mamografia como estratégia de rastreamento é fundamental para o diagnóstico precoce do câncer mamário, melhorando o prognóstico e consequentemente aumentando a expectativa e qualidade de vida das mulheres⁶. Porém no caso acompanhado, a equipe se deparou com uma mulher sem requisitos para o rastreamento⁷, como histórico familiar e idade preconizada, o que dificultou a detecção precoce. O diagnóstico então se deu pela identificação de nódulo em mama pela usuária e a partir dessa percepção a equipe de saúde realizou a investigação, diagnóstico do câncer, encaminhamento para serviço de cuidado especializado e acompanhamento. Embora, estudos⁸ venham trazendo o autoexame da mama como não mais recomendado, nesse caso foi um aliado fundamental para traçar o diagnóstico. Este desencadeou um processo de negação da doença para usuária e familiares, necessitando de cuidados ampliados em saúde - clínica ampliada⁹. Foram realizadas discussões para planejamento do cuidado continuado domiciliar, especialmente após retorno do ambiente hospitalar, onde já se apresentavam as limitações físicas e hipótese de metástase. No processo do cuidado, percebeu-se nitidamente as 5 fases do luto¹⁰ da terminalidade, sendo muito evidente a negação da doença. Durante o tratamento, foi confirmado metástase óssea e terminalidade da doença, o que levou a paciente a desenvolver um quadro de depressão. A equipe multidisciplinar atuou objetivando ofertar toda a assistência necessária e em muitos momentos vivenciou o sentimento de incapacidade diante do quadro evolutivo da doença, especialmente na fase de medidas de conforto. Após 9 meses do diagnóstico a mulher foi a óbito trazendo para os profissionais que vivenciaram o processo de luto/morte sentimentos diversos do lidar com a perda.

CONCLUSÃO

O diagnóstico do câncer acarreta muito sofrimento para o paciente e a família, uma vez que a doença é muito estigmatizada pela sociedade e requer um tratamento que interfere em fatores fisiológicos e distúrbios de autoimagem¹¹. Os cuidados ofertados pela equipe para usuários em fase terminal são voltados para o conforto e melhora na qualidade de vida e para isso o diálogo sincero e humanizado prestado pelos profissionais corrobora para o melhor enfrentamento da doença e redução do medo da morte. Apesar do suporte multiprofissional, o que foi fundamental para ofertar a melhor assistência do cuidado possível, lidar com o sofrimento, inclusive familiar, deixa a equipe sensibilizada e com sensação de não suprir todas as necessidades que emergem durante o processo. Para isso, nota-se a necessidade de debates sobre o processo morte/morrer para subsidiar as equipes e potencializar a prestação de cuidados.

REFERÊNCIAS

1. Azevedo RF, Lopes RLM. Concepção de corpo em Merleau-Ponty e mulheres mastectomizadas. *Rev Bras Enferm* 2010;63:1067–70. doi:10.1590/S0034-71672010000600031.
2. Instituto Nacional de Câncer (INCA). A situação do câncer de mama no Brasil: síntese de dados dos sistemas de informação. 2019. Rio de Janeiro. [acessado 2019 Set 26]. Disponível em: <https://www.inca.gov.br/publicacoes/livros/situacao-do-cancer-de-mama-no-brasil-sintese-de-dados-dos-sistemas-de-informacao>.
3. Ministério da Saúde. Estimativa 2018: incidência de câncer no Brasil. Rio de Janeiro, RJ: Instituto Nacional de Câncer José Alencar Gomes da Silva. Coordenação de Prevenção e Vigilância.
4. Bray F, Ferlay J, Soerjomataram I, Siegel RL, Torre LA, Jemal A. Global cancer statistics 2018: GLOBOCAN estimates of incidence and mortality worldwide for 36 cancers in 185 countries. *CA: A Cancer Journal for Clinicians* 2018;68:394–424. doi:10.3322/caac.21492.
5. Brasil. Lei Orgânica da Saúde. 1990.
6. Santos AMR dos, Dias MBK, Instituto Nacional de Câncer José de Alencar Gomes da Silva, editors. Diretrizes para a detecção precoce do câncer de mama no Brasil. Rio de Janeiro, RJ: INCA; 2015.
7. Migowski A, Dias MBK, Nadanovsky P, Silva GA e, Sant’Ana DR, Stein AT. Diretrizes para detecção precoce do câncer de mama no Brasil. III - Desafios à implementação. *Cad Saúde Pública* 2018;34. doi:10.1590/0102-311x00046317.
8. Migowski A, Silva GA e, Dias MBK, Diz MDPE, Sant’Ana DR, Nadanovsky P. Diretrizes para detecção precoce do câncer de mama no Brasil. II - Novas recomendações nacionais, principais evidências e controvérsias. *Cad Saúde Pública* 2018;34. doi:10.1590/0102-311x00074817.
9. Padilha R de Q, Gomes R, Lima VV, Soeiro E, Oliveira JM de, Schiesari LMC, et al. Princípios para a gestão da clínica: conectando gestão, atenção à saúde e educação na saúde. *Ciênc Saúde Coletiva* 2018;23:4249–57. doi:10.1590/1413-812320182312.32262016.
10. Afonso SBC, Minayo MC de S. Uma releitura da obra de Elisabeth Kubler-Ross. *Ciênc Saúde Coletiva* 2013;18:2729–32. doi:10.1590/S1413-81232013000900028.
11. Gomes NS, Silva SR da. Avaliação da autoestima de mulheres submetidas à cirurgia oncológica mamária. *Texto Contexto - Enferm* 2013;22:509–16. doi:10.1590/S0104-07072013000200029.

ÍNDICE REMISSIVO

A

Alterações Crônicas 21
Ansiolíticos 1, 2, 6, 8
Atenção Psicossocial 76, 77, 79, 80, 82, 83, 168
Autismo 76, 77, 78, 79, 80, 81, 82, 83
Avaliação Psicológica 170, 171, 173, 174, 175

B

Brasil 11, 12, 23, 26, 30, 42, 45, 46, 48, 49, 50, 51, 55, 56, 57, 58, 59, 61, 67, 69, 77, 78, 79, 80, 81, 82, 90, 91, 93, 94, 95, 104, 105, 115, 116, 117, 118, 119, 120, 122, 123, 124, 125, 126, 128, 129, 130, 131, 132, 133, 134, 135, 136, 137, 138, 139, 144, 145, 146, 147, 153, 155, 156, 160, 168, 174, 176, 177, 178, 179, 180, 182, 183, 186, 187, 188, 191, 192, 193

C

Câncer de Colo Uterino 48, 50, 58, 59
Câncer Gástrico 94, 95, 96, 103, 104
Cirurgia 19, 85, 93, 94, 95, 96, 97, 99, 101, 104, 148, 149, 150, 151, 153
Clima 33, 34, 43, 44, 45, 46, 64, 190
Comportamento 7, 13, 20, 49, 55, 78, 79, 83, 156, 160, 161, 181, 182, 183
Conduta 156, 161
Correlação de Dados 33
COVID-19 60, 61, 62, 64, 67, 136, 137, 138, 139, 140, 141, 142, 143, 144, 145, 146, 147
Cuidador 68, 69, 70, 71, 73, 74, 75
Cuidados Paliativos 90, 91
Cutaneous Tumors 84, 85

D

Diagnóstico 18, 20, 23, 27, 44, 48, 50, 51, 57, 59, 77, 79, 81, 85, 92, 94, 111, 112, 113, 114, 118, 119, 124, 128, 129, 132, 133, 134, 153, 154, 156, 170, 171, 172, 173, 174, 175, 176, 177, 178, 180
Diagnóstico de Depressão 170, 171, 173, 175
Direitos 76, 77, 81, 146
Doação de Órgãos 116, 118, 119, 120, 121, 122, 125, 126
Doador de Órgão 116
Doenças Respiratórias 26, 32, 33, 34, 35, 36, 37, 38, 39, 40, 41, 42, 43, 44, 45, 46

Drogas Ilícitas 1, 9

E

Eccrine Porocarcinoma 84, 85, 89

Epidemiologia 44, 128, 145, 152, 158, 161, 176, 181, 186, 190, 191, 192

Estimulantes do Sistema Nervoso Central 1

Estratégia Saúde da Família 50, 90

Estudantes de Medicina 1, 2, 3, 4, 6, 9, 11, 12, 116

Exame Papanicolau 48, 58

Exposição Ocupacional 21, 23

F

Fibrose Pulmonar 21, 23, 26, 28

Fisiopatologia 14, 156, 159

G

Gastrectomia 94, 102, 103

H

Hospitalização 128, 137

I

Idoso Fragilizado 69

Imunossupressão 56, 106, 114

Imunoterapia 106, 108

Índio 137

L

Lúpus Eritematoso Sistêmico 110, 111, 112, 115

M

Manifestações Clínicas 56, 78, 111, 189

Mortalidade 49, 90, 91, 94, 99, 102, 103, 107, 108, 115, 128, 129, 131, 132, 133, 134, 135, 136, 138, 139, 144, 145, 146, 160, 163, 167, 186, 189

Morte 22, 49, 62, 65, 66, 78, 90, 92, 118, 121, 124, 128, 133, 137, 138, 161, 181, 188

N

Neoplasia de Estômago 94

Neoplasia de Merkel 106

Neoplasias da Mama 90, 128

O

Oncologia 13, 17, 59, 94, 106, 107, 135, 148, 153, 177, 178, 179

P

Paraquat 21, 22, 23, 24, 25, 26, 27, 28, 29, 30, 31

Plantão Psicológico 60, 65

Poroma 84, 85, 89

Prevenção 30, 44, 48, 50, 51, 55, 56, 57, 58, 59, 60, 63, 64, 67, 93, 134, 135, 157, 159, 161, 162, 189, 190, 192

Programas de Rastreamento 90

Psicologia 59, 60, 63, 64, 67, 75, 82, 91, 134, 170, 171, 173, 175

Psicotrópicos 1

S

Saúde Mental 2, 60, 63, 64, 65, 66, 67, 69, 70, 71, 74, 77, 80, 81, 82, 168

Sistemas de Informação 93, 161

Sobrevida 13, 14, 19, 94, 96, 99, 100, 101, 102, 103, 104, 129

Sofrimento Psíquico 60, 70

Suicídio 60, 63, 160, 161, 162, 163, 164, 165, 166, 167, 168, 169

SUS 35, 45, 50, 56, 60, 61, 63, 64, 76, 77, 82, 91, 121, 127, 128, 129, 134, 146, 162, 193

T

Teste de Personalidade 171, 173

Tiques 155, 156, 157, 158, 159

Traços Depressivos 170, 171, 173, 174, 175

Transplante 106, 107, 116, 117, 118, 119, 120, 121, 122, 123, 124, 125, 126, 189

Tratamento 10, 13, 14, 19, 20, 50, 63, 78, 79, 80, 81, 82, 85, 92, 94, 95, 96, 99, 103, 106, 107, 108, 111, 112, 113, 114, 125, 144, 148, 149, 150, 151, 156, 157, 158, 159, 161, 177, 178, 179, 180


Tumores de Pele 49, 106, 132


MEDICINA:


LONGE DOS HOLOFOTES,


PERTO DAS PESSOAS

2

 www.atenaeditora.com.br

 contato@atenaeditora.com.br

 [@atenaeditora](https://www.instagram.com/atenaeditora)

 www.facebook.com/atenaeditora.com.br





MEDICINA:


LONGE DOS HOLOFOTES,


PERTO DAS PESSOAS

2

 www.atenaeditora.com.br

 contato@atenaeditora.com.br

 @atenaeditora

 www.facebook.com/atenaeditora.com.br

