

MEDICINA:

Ciências da saúde e pesquisa interdisciplinar



*Benedito Rodrigues da Silva Neto
(Organizador)*

Atena
Editora
Ano 2021

MEDICINA:

Ciências da saúde e pesquisa interdisciplinar



5

*Benedito Rodrigues da Silva Neto
(Organizador)*

 **Atena**
Editora
Ano 2021

Editora chefe

Profª Drª Antonella Carvalho de Oliveira

Assistentes editoriais

Natalia Oliveira

Flávia Roberta Barão

Bibliotecária

Janaina Ramos

Projeto gráfico

Natália Sandrini de Azevedo

Camila Alves de Cremo

Luiza Alves Batista

Maria Alice Pinheiro

Imagens da capa

iStock

Edição de arte

Luiza Alves Batista

Revisão

Os autores

2021 by Atena Editora

Copyright © Atena Editora

Copyright do Texto © 2021 Os autores

Copyright da Edição © 2021 Atena Editora

Direitos para esta edição cedidos à Atena Editora pelos autores.

Open access publication by Atena Editora



Todo o conteúdo deste livro está licenciado sob uma Licença de Atribuição *Creative Commons*. Atribuição-Não-Comercial-NãoDerivativos 4.0 Internacional (CC BY-NC-ND 4.0).

O conteúdo dos artigos e seus dados em sua forma, correção e confiabilidade são de responsabilidade exclusiva dos autores, inclusive não representam necessariamente a posição oficial da Atena Editora. Permitido o *download* da obra e o compartilhamento desde que sejam atribuídos créditos aos autores, mas sem a possibilidade de alterá-la de nenhuma forma ou utilizá-la para fins comerciais.

Todos os manuscritos foram previamente submetidos à avaliação cega pelos pares, membros do Conselho Editorial desta Editora, tendo sido aprovados para a publicação com base em critérios de neutralidade e imparcialidade acadêmica.

A Atena Editora é comprometida em garantir a integridade editorial em todas as etapas do processo de publicação, evitando plágio, dados ou resultados fraudulentos e impedindo que interesses financeiros comprometam os padrões éticos da publicação. Situações suspeitas de má conduta científica serão investigadas sob o mais alto padrão de rigor acadêmico e ético.

Conselho Editorial

Ciências Humanas e Sociais Aplicadas

Prof. Dr. Alexandre Jose Schumacher – Instituto Federal de Educação, Ciência e Tecnologia do Paraná

Prof. Dr. Américo Junior Nunes da Silva – Universidade do Estado da Bahia

Profª Drª Andréa Cristina Marques de Araújo – Universidade Fernando Pessoa

Prof. Dr. Antonio Carlos Frasson – Universidade Tecnológica Federal do Paraná

Prof. Dr. Antonio Gasparetto Júnior – Instituto Federal do Sudeste de Minas Gerais

Prof. Dr. Antonio Isidro-Filho – Universidade de Brasília

Prof. Dr. Arnaldo Oliveira Souza Júnior – Universidade Federal do Piauí
Prof. Dr. Carlos Antonio de Souza Moraes – Universidade Federal Fluminense
Prof. Dr. Crisóstomo Lima do Nascimento – Universidade Federal Fluminense
Profª Drª Cristina Gaio – Universidade de Lisboa
Prof. Dr. Daniel Richard Sant’Ana – Universidade de Brasília
Prof. Dr. Deyvison de Lima Oliveira – Universidade Federal de Rondônia
Profª Drª Dilma Antunes Silva – Universidade Federal de São Paulo
Prof. Dr. Edvaldo Antunes de Farias – Universidade Estácio de Sá
Prof. Dr. Elson Ferreira Costa – Universidade do Estado do Pará
Prof. Dr. Eloi Martins Senhora – Universidade Federal de Roraima
Prof. Dr. Gustavo Henrique Cepolini Ferreira – Universidade Estadual de Montes Claros
Prof. Dr. Humberto Costa – Universidade Federal do Paraná
Profª Drª Ivone Goulart Lopes – Istituto Internazionale delle Figlie de Maria Ausiliatrice
Prof. Dr. Jadson Correia de Oliveira – Universidade Católica do Salvador
Prof. Dr. José Luis Montesillo-Cedillo – Universidad Autónoma del Estado de México
Prof. Dr. Julio Candido de Meirelles Junior – Universidade Federal Fluminense
Profª Drª Lina Maria Gonçalves – Universidade Federal do Tocantins
Prof. Dr. Luis Ricardo Fernandes da Costa – Universidade Estadual de Montes Claros
Profª Drª Natiéli Piovesan – Instituto Federal do Rio Grande do Norte
Prof. Dr. Marcelo Pereira da Silva – Pontifícia Universidade Católica de Campinas
Profª Drª Maria Luzia da Silva Santana – Universidade Federal de Mato Grosso do Sul
Prof. Dr. Miguel Rodrigues Netto – Universidade do Estado de Mato Grosso
Prof. Dr. Pablo Ricardo de Lima Falcão – Universidade de Pernambuco
Profª Drª Paola Andressa Scortegagna – Universidade Estadual de Ponta Grossa
Profª Drª Rita de Cássia da Silva Oliveira – Universidade Estadual de Ponta Grossa
Prof. Dr. Rui Maia Diamantino – Universidade Salvador
Prof. Dr. Saulo Cerqueira de Aguiar Soares – Universidade Federal do Piauí
Prof. Dr. Urandi João Rodrigues Junior – Universidade Federal do Oeste do Pará
Profª Drª Vanessa Bordin Viera – Universidade Federal de Campina Grande
Profª Drª Vanessa Ribeiro Simon Cavalcanti – Universidade Católica do Rio de Janeiro
Prof. Dr. William Cleber Domingues Silva – Universidade Federal Rural do Rio de Janeiro
Prof. Dr. Willian Douglas Guilherme – Universidade Federal do Tocantins

Ciências Agrárias e Multidisciplinar

Prof. Dr. Alexandre Igor Azevedo Pereira – Instituto Federal Goiano
Prof. Dr. Arinaldo Pereira da Silva – Universidade Federal do Sul e Sudeste do Pará
Prof. Dr. Antonio Pasqualetto – Pontifícia Universidade Católica de Goiás
Profª Drª Carla Cristina Bauermann Brasil – Universidade Federal de Santa Maria
Prof. Dr. Cleberton Correia Santos – Universidade Federal da Grande Dourados
Profª Drª Diocléa Almeida Seabra Silva – Universidade Federal Rural da Amazônia
Prof. Dr. Écio Souza Diniz – Universidade Federal de Viçosa
Prof. Dr. Fábio Steiner – Universidade Estadual de Mato Grosso do Sul
Prof. Dr. Fágner Cavalcante Patrocínio dos Santos – Universidade Federal do Ceará
Profª Drª Girlene Santos de Souza – Universidade Federal do Recôncavo da Bahia
Prof. Dr. Jael Soares Batista – Universidade Federal Rural do Semi-Árido
Prof. Dr. Jayme Augusto Peres – Universidade Estadual do Centro-Oeste
Prof. Dr. Júlio César Ribeiro – Universidade Federal Rural do Rio de Janeiro
Profª Drª Lina Raquel Santos Araújo – Universidade Estadual do Ceará
Prof. Dr. Pedro Manuel Villa – Universidade Federal de Viçosa
Profª Drª Raissa Rachel Salustriano da Silva Matos – Universidade Federal do Maranhão
Prof. Dr. Ronilson Freitas de Souza – Universidade do Estado do Pará
Profª Drª Talita de Santos Matos – Universidade Federal Rural do Rio de Janeiro

Prof. Dr. Tiago da Silva Teófilo – Universidade Federal Rural do Semi-Árido
Prof. Dr. Valdemar Antonio Paffaro Junior – Universidade Federal de Alfenas

Ciências Biológicas e da Saúde

Prof. Dr. André Ribeiro da Silva – Universidade de Brasília
Profª Drª Anelise Levay Murari – Universidade Federal de Pelotas
Prof. Dr. Benedito Rodrigues da Silva Neto – Universidade Federal de Goiás
Profª Drª Daniela Reis Joaquim de Freitas – Universidade Federal do Piauí
Profª Drª Débora Luana Ribeiro Pessoa – Universidade Federal do Maranhão
Prof. Dr. Douglas Siqueira de Almeida Chaves – Universidade Federal Rural do Rio de Janeiro
Prof. Dr. Edson da Silva – Universidade Federal dos Vales do Jequitinhonha e Mucuri
Profª Drª Elizabeth Cordeiro Fernandes – Faculdade Integrada Medicina
Profª Drª Eleuza Rodrigues Machado – Faculdade Anhanguera de Brasília
Profª Drª Elane Schwinden Prudêncio – Universidade Federal de Santa Catarina
Profª Drª Eysler Gonçalves Maia Brasil – Universidade da Integração Internacional da Lusofonia Afro-Brasileira
Prof. Dr. Ferlando Lima Santos – Universidade Federal do Recôncavo da Bahia
Profª Drª Fernanda Miguel de Andrade – Universidade Federal de Pernambuco
Prof. Dr. Fernando Mendes – Instituto Politécnico de Coimbra – Escola Superior de Saúde de Coimbra
Profª Drª Gabriela Vieira do Amaral – Universidade de Vassouras
Prof. Dr. Gianfábio Pimentel Franco – Universidade Federal de Santa Maria
Prof. Dr. Helio Franklin Rodrigues de Almeida – Universidade Federal de Rondônia
Profª Drª Iara Lúcia Tescarollo – Universidade São Francisco
Prof. Dr. Igor Luiz Vieira de Lima Santos – Universidade Federal de Campina Grande
Prof. Dr. Jefferson Thiago Souza – Universidade Estadual do Ceará
Prof. Dr. Jesus Rodrigues Lemos – Universidade Federal do Piauí
Prof. Dr. Jônatas de França Barros – Universidade Federal do Rio Grande do Norte
Prof. Dr. José Max Barbosa de Oliveira Junior – Universidade Federal do Oeste do Pará
Prof. Dr. Luís Paulo Souza e Souza – Universidade Federal do Amazonas
Profª Drª Magnólia de Araújo Campos – Universidade Federal de Campina Grande
Prof. Dr. Marcus Fernando da Silva Praxedes – Universidade Federal do Recôncavo da Bahia
Profª Drª Maria Tatiane Gonçalves Sá – Universidade do Estado do Pará
Profª Drª Mylena Andréa Oliveira Torres – Universidade Ceuma
Profª Drª Natiéli Piovesan – Instituto Federaci do Rio Grande do Norte
Prof. Dr. Paulo Inada – Universidade Estadual de Maringá
Prof. Dr. Rafael Henrique Silva – Hospital Universitário da Universidade Federal da Grande Dourados
Profª Drª Regiane Luz Carvalho – Centro Universitário das Faculdades Associadas de Ensino
Profª Drª Renata Mendes de Freitas – Universidade Federal de Juiz de Fora
Profª Drª Vanessa da Fontoura Custódio Monteiro – Universidade do Vale do Sapucaí
Profª Drª Vanessa Lima Gonçalves – Universidade Estadual de Ponta Grossa
Profª Drª Vanessa Bordin Viera – Universidade Federal de Campina Grande
Profª Drª Welma Emidio da Silva – Universidade Federal Rural de Pernambuco

Ciências Exatas e da Terra e Engenharias

Prof. Dr. Adélio Alcino Sampaio Castro Machado – Universidade do Porto
Profª Drª Ana Grasielle Dionísio Corrêa – Universidade Presbiteriana Mackenzie
Prof. Dr. Carlos Eduardo Sanches de Andrade – Universidade Federal de Goiás
Profª Drª Carmen Lúcia Voigt – Universidade Norte do Paraná
Prof. Dr. Cleiseano Emanuel da Silva Paniagua – Instituto Federal de Educação, Ciência e Tecnologia de Goiás
Prof. Dr. Douglas Gonçalves da Silva – Universidade Estadual do Sudoeste da Bahia
Prof. Dr. Eloi Rufato Junior – Universidade Tecnológica Federal do Paraná
Profª Drª Érica de Melo Azevedo – Instituto Federal do Rio de Janeiro

Prof. Dr. Fabrício Menezes Ramos – Instituto Federal do Pará
Profª Dra. Jéssica Verger Nardeli – Universidade Estadual Paulista Júlio de Mesquita Filho
Prof. Dr. Juliano Carlo Rufino de Freitas – Universidade Federal de Campina Grande
Profª Drª Luciana do Nascimento Mendes – Instituto Federal de Educação, Ciência e Tecnologia do Rio Grande do Norte
Prof. Dr. Marcelo Marques – Universidade Estadual de Maringá
Prof. Dr. Marco Aurélio Kistemann Junior – Universidade Federal de Juiz de Fora
Profª Drª Neiva Maria de Almeida – Universidade Federal da Paraíba
Profª Drª Natiéli Piovesan – Instituto Federal do Rio Grande do Norte
Profª Drª Priscila Tessmer Scaglioni – Universidade Federal de Pelotas
Prof. Dr. Sidney Gonçalo de Lima – Universidade Federal do Piauí
Prof. Dr. Takeshy Tachizawa – Faculdade de Campo Limpo Paulista

Linguística, Letras e Artes

Profª Drª Adriana Demite Stephani – Universidade Federal do Tocantins
Profª Drª Angeli Rose do Nascimento – Universidade Federal do Estado do Rio de Janeiro
Profª Drª Carolina Fernandes da Silva Mandaji – Universidade Tecnológica Federal do Paraná
Profª Drª Denise Rocha – Universidade Federal do Ceará
Profª Drª Edna Alencar da Silva Rivera – Instituto Federal de São Paulo
Profª Drª Fernanda Tonelli – Instituto Federal de São Paulo,
Prof. Dr. Fabiano Tadeu Grazioli – Universidade Regional Integrada do Alto Uruguai e das Missões
Prof. Dr. Gilmei Fleck – Universidade Estadual do Oeste do Paraná
Profª Drª Keyla Christina Almeida Portela – Instituto Federal de Educação, Ciência e Tecnologia do Paraná
Profª Drª Miranilde Oliveira Neves – Instituto de Educação, Ciência e Tecnologia do Pará
Profª Drª Sandra Regina Gardacho Pietrobon – Universidade Estadual do Centro-Oeste
Profª Drª Sheila Marta Carregosa Rocha – Universidade do Estado da Bahia

Diagramação: Camila Alves de Cremo
Correção: Mariane Aparecida Freitas
Indexação: Gabriel Motomu Teshima
Revisão: Os autores
Organizador: Benedito Rodrigues da Silva Neto

Dados Internacionais de Catalogação na Publicação (CIP)

M489 Medicina: ciências da saúde e pesquisa interdisciplinar 5 /
Organizador Benedito Rodrigues da Silva Neto. – Ponta
Grossa - PR: Atena, 2021.

Formato: PDF

Requisitos de sistema: Adobe Acrobat Reader

Modo de acesso: World Wide Web

Inclui bibliografia

ISBN 978-65-5983-465-5

DOI: <https://doi.org/10.22533/at.ed.655210809>

1. Medicina. 2. Saúde. I. Silva Neto, Benedito
Rodrigues da (Organizador). II. Título.

CDD 610

Elaborado por Bibliotecária Janaina Ramos – CRB-8/9166

Atena Editora

Ponta Grossa – Paraná – Brasil

Telefone: +55 (42) 3323-5493

www.atenaeditora.com.br

contato@atenaeditora.com.br

DECLARAÇÃO DOS AUTORES

Os autores desta obra: 1. Atestam não possuir qualquer interesse comercial que constitua um conflito de interesses em relação ao artigo científico publicado; 2. Declaram que participaram ativamente da construção dos respectivos manuscritos, preferencialmente na: a) Concepção do estudo, e/ou aquisição de dados, e/ou análise e interpretação de dados; b) Elaboração do artigo ou revisão com vistas a tornar o material intelectualmente relevante; c) Aprovação final do manuscrito para submissão.; 3. Certificam que os artigos científicos publicados estão completamente isentos de dados e/ou resultados fraudulentos; 4. Confirmam a citação e a referência correta de todos os dados e de interpretações de dados de outras pesquisas; 5. Reconhecem terem informado todas as fontes de financiamento recebidas para a consecução da pesquisa; 6. Autorizam a edição da obra, que incluem os registros de ficha catalográfica, ISBN, DOI e demais indexadores, projeto visual e criação de capa, diagramação de miolo, assim como lançamento e divulgação da mesma conforme critérios da Atena Editora.

DECLARAÇÃO DA EDITORA

A Atena Editora declara, para os devidos fins de direito, que: 1. A presente publicação constitui apenas transferência temporária dos direitos autorais, direito sobre a publicação, inclusive não constitui responsabilidade solidária na criação dos manuscritos publicados, nos termos previstos na Lei sobre direitos autorais (Lei 9610/98), no art. 184 do Código penal e no art. 927 do Código Civil; 2. Autoriza e incentiva os autores a assinarem contratos com repositórios institucionais, com fins exclusivos de divulgação da obra, desde que com o devido reconhecimento de autoria e edição e sem qualquer finalidade comercial; 3. Todos os e-book são *open access*, desta forma não os comercializa em seu site, sites parceiros, plataformas de *e-commerce*, ou qualquer outro meio virtual ou físico, portanto, está isenta de repasses de direitos autorais aos autores; 4. Todos os membros do conselho editorial são doutores e vinculados a instituições de ensino superior públicas, conforme recomendação da CAPES para obtenção do Qualis livro; 5. Não cede, comercializa ou autoriza a utilização dos nomes e e-mails dos autores, bem como nenhum outro dado dos mesmos, para qualquer finalidade que não o escopo da divulgação desta obra.

APRESENTAÇÃO

A interdisciplinaridade é fruto da tradição grega, onde os programas de ensino recebiam nome de *enkúklios Paidéia* e com objetivo de trabalhar a formação da personalidade integral do indivíduo, acumulando e justapondo conhecimentos e articulação entre as disciplinas. A partir da década de 70 esse conceito se tornou muito enfático em todos os campos do conhecimento, inclusive nas ciências médicas.

Sabemos que a saúde apresenta-se como campo totalmente interdisciplinar e também com alta complexidade, já que requer conhecimentos e práticas de diferentes áreas tais como as ambientais, clínicas, epidemiológicas, comportamentais, sociais, culturais etc. Deste modo, o trabalho em equipe de saúde, de forma interdisciplinar, compreende ações planejadas em função das necessidades do grupo populacional a ser atendido não se limitando às definições exclusivistas de cada profissional.

Tendo em vista a importância deste conceito, a Atena Editora nas suas atribuições de agente propagador de informação científica apresenta a nova obra no campo das Ciências Médicas intitulada “Medicina: Ciências da Saúde e Pesquisa Interdisciplinar” em seis volumes, fomentando a forma interdisciplinar de se pensar na medicina e mais especificadamente nas ciências da saúde. É um fundamento extremamente relevante direcionarmos ao nosso leitor uma produção científica com conhecimento de causa do seu título proposto, portanto, esta obra compreende uma comunicação de dados desenvolvidos em seus campos e categorizados em volumes de forma que ampliem a visão interdisciplinar do leitor.

Finalmente reforçamos que a divulgação científica é fundamental para romper com as limitações ainda existentes em nosso país, assim, mais uma vez parabenizamos a estrutura da Atena Editora por oferecer uma plataforma consolidada e confiável para estes pesquisadores divulguem seus resultados.

Desejo a todos uma proveitosa leitura!

Benedito Rodrigues da Silva Neto

SUMÁRIO

CAPÍTULO 1..... 1

A HIPERTENSÃO DE ARTÉRIA PULMONAR PODE SERVIR COMO FATOR ATENUANTE DA GRAVIDADE DO SARS-COV-2?


Bruna Duz
Bruna Luise Hoff Jaeger
Gabriel Gomes Figueiredo
Iagro Cesar de Almeida Bavaresco
Jeniffer Groto de Souza
Julio Soares Curi
Tháís Fernanda Baier
Tiago Fortuna

 <https://doi.org/10.22533/at.ed.6552108091>

CAPÍTULO 2..... 8

ASSOCIAÇÃO ENTRE O ACIDENTE VASCULAR ENCEFÁLICO (AVE) E O COVID-19 - UMA REVISÃO LITERÁRIA


Iara Ramos Tosta
Beatriz Curado Damasceno
Daniela Alves Messac
Felipe Andrei Engelmann
Gabriel dos Santos Braga
João Vítor Matias Sena
Liélío Vieira Lessa Junior
Teodoro Dias de Oliveira Ferreira
Elaine Rodrigues Rosa

 <https://doi.org/10.22533/at.ed.6552108092>

CAPÍTULO 3..... 19

ATUAÇÃO DE ALUNOS DE MEDICINA COMO LINHA DE FRENTE NA PANDEMIA DE COVID-19 – UM RELATO DE EXPERIÊNCIA

Wyrna Schwenck de Almeida
Ana Helena Villela Miranda
Marco Túlio Prado Gomes
Thamyres Figueredo Silva
Sarah Tereza Siqueira

 <https://doi.org/10.22533/at.ed.6552108093>

CAPÍTULO 4..... 27

CHLOROVÍRUS EM HUMANOS – UMA REVISÃO DE LITERATURA


Élisson Krug Oliveira
Bruno Stefanello Vizzotto
Juliana Silveira Colomé
Juliana Saibt Martins

 <https://doi.org/10.22533/at.ed.6552108094>

CAPÍTULO 5	41
COVID-19: ACOMETIMENTOS NEUROVASCULARES	
Pedro Machado Batista	
Otávio Lima dos Reis	
 https://doi.org/10.22533/at.ed.6552108095	
CAPÍTULO 6	52
DEMÊNCIA NA DOENÇA DE ALZHEIMER: A IMPORTÂNCIA DO SEU RECONHECIMENTO	
Bruna Rocha Batista	
Bárbara Melo de Sousa	
Danilo Eugênio Guimarães de Oliveira	
Eric Barros Sousa	
Haphaelle Albuquerque de Senna Palhano	
João Victor Eleutério Corrêa	
Júlia Aureliano Machado Peixoto	
Lara Sartin Borges	
Leandro de Jesus Souza	
Letícia Souza Maia	
Maria Luiza Porto Ganem	
Matheus Lôres de Oliveira	
 https://doi.org/10.22533/at.ed.6552108096	
CAPÍTULO 7	60
DESAFIOS E ESTRATÉGIAS DE PREVENÇÃO DO ESTRESSE TÓXICO NA INFÂNCIA: UMA REVISÃO NARRATIVA	
Henrique Lopes Vieira Santos	
Victor Gabriel Oliveira Pessoa	
Inês Clara Martins de Souza	
Pedro Henrique Viana Silva	
Mariana Correia Costa	
Flávia Cristina Avelar	
Walter Silva Junior	
Amanda de Cássia Dutra Mansur	
Thayná Maia Alves	
Amanda Moreira Lima	
 https://doi.org/10.22533/at.ed.6552108097	
CAPÍTULO 8	66
GESTAÇÃO E ZIKA VÍRUS: ADESÃO ÀS MEDIDAS PREVENTIVAS	
Ana Caroline Tavares Gongora	
Queli Lisiane Castro Pereira	
 https://doi.org/10.22533/at.ed.6552108098	
CAPÍTULO 9	78
IMPLICAÇÕES DA HIPERTENSÃO ARTERIAL SISTÊMICA ASSOCIADA AO	

COMPROMETIMENTO RENAL: UMA REVISÃO SISTEMÁTICA

Murilo Lima Campos

 <https://doi.org/10.22533/at.ed.6552108099>

CAPÍTULO 10..... 88

IMPORTÂNCIA DOS NUTRACÊNICOS NA SUPLEMENTAÇÃO DA DIETA

Bruna Alves Lima

Beatriz Alves Lima

Letícia Carvalho de Oliveira

Tiago Castro Ferreira

Nathany Ribeiro Barbosa

 <https://doi.org/10.22533/at.ed.65521080910>

CAPÍTULO 11 93

MELHORA CLÍNICA DE DERMATITE ATÓPICA COM UMA DIETA VEGETARIANA: ACOMPANHAMENTO COMPARATIVO DE 4 ANOS ENTRE GÊMEAS MONOZIGÓTICAS


Laura Born Vinholes

Bárbara Oberherr

João Victor Santos

Rebeca Born Vinholes

Jeferson José da Fonseca Vinholes

 <https://doi.org/10.22533/at.ed.65521080911>

CAPÍTULO 12..... 97

MORTALIDADE POR OBESIDADE E OUTRAS FORMAS DE HIPERALIMENTAÇÃO NO BRASIL ENTRE 2009 E 2019

Raiza Alessandra Fontoura Torres

Nelson Junot Borges

 <https://doi.org/10.22533/at.ed.65521080912>

CAPÍTULO 13..... 100

O EXERCÍCIO FÍSICO COMO MODULADOR DO ESTRESSE OXIDATIVO CONTRA A COVID-19

Matheus Ribeiro Bizuti

Josiano Guilherme Puhle

Claudio Eliézer Pomianowsky

Enzo Gheller

Ana Carolina Gonçalves Zietz

Victória Galletti

Pâmela Letícia Weber

Alessandra Yasmin Hoffmann

Débora Tavares de Resende e Silva

 <https://doi.org/10.22533/at.ed.65521080913>

CAPÍTULO 14..... 112

OS BENEFÍCIOS PSICOFISIOLÓGICOS DA PRÁTICA DO IOGA EM TEMPOS DE

COVID-19


Fernanda Meneses Monteiro
Deborah Ribeiro Nascimento
Paloma Maria Faustino
Ludmilla Maria Barroso Silva
Vinícius Henrique dos Santos
Deivid Ribeiro do Amaral
Rachel Rodrigues Pereira
Isabela Cássia Maia do Nascimento
Maria Luiza Ferraz Pereira
Egon Lemos Gonçalves
Mariana Miranda Stuart Almeida
Elcha Britto Oliveira Gomes

 <https://doi.org/10.22533/at.ed.65521080914>

CAPÍTULO 15..... 120

PERFIL NUTRICIONAL DE MULHERES COM CÂNCER DE MAMA DE UMA CLÍNICA PARTICULAR DO DISTRITO FEDERAL

Joyce Alves Lemos
Gislaine Queiroz da Silva
Daniela de Araújo Medeiros Dias
Paulina Nunes da Silva

 <https://doi.org/10.22533/at.ed.65521080915>

CAPÍTULO 16..... 127

QUAIS SÃO OS POSSÍVEIS FATORES PROTETORES QUE PROTEGEM AS CRIANÇAS DE MANIFESTAR QUADROS SEVEROS DA SINDROME RESPIRATÓRIA AGUDA DO CORONAVÍRUS 2 – UMA REVISÃO LITERÁRIA


Ingrid Guedes de Oliveira

 <https://doi.org/10.22533/at.ed.65521080916>

CAPÍTULO 17..... 134

RELAÇÃO ENTRE A COVID-19 E DOENÇAS CARDIOVASCULARES

Gabriella de Figueiredo Falcão
Carolina Gonçalves da Cunha Lima
Lara Alípio Pedrosa
Lígia Ramos de Meneses

 <https://doi.org/10.22533/at.ed.65521080917>

CAPÍTULO 18..... 137

RETINOPATIA DIABÉTICA: UMA REVISÃO DE LITERATURA

Julia Cavalari Tabosa
Thayná Haydêe Garcia da Costa Leite
Aline Custódio Silva

 <https://doi.org/10.22533/at.ed.65521080918>

CAPÍTULO 19..... 140

SAÚDE MENTAL DURANTE A PANDEMIA DA COVID-19: DIGRESSÕES SOBRE SAÚDE PÚBLICA

Caroline Silva de Araujo Lima
Walter Rodrigues Araújo Filho
Jemerson Costa da Silva
Mariana Dias Raposo
Thaís Bethine Santos Araújo
Vitor José Gonçalves Araujo
Bruna Galli de Faria
Isa Vitória Gonçalves Araujo
Maria Fernanda Gonçalves Araújo
Maria Fernanda Barros Santos Pontelli
Sarah Cristina Garcia Gomes
Guilherme Cristovam Pina
Laís Cristovam Pina
Fernando de Andrade Pinheiro

 <https://doi.org/10.22533/at.ed.65521080919>

CAPÍTULO 20..... 150

VIVÊNCIAS TRAUMÁTICAS DURANTE O PERÍODO DA PANDEMIA PODEM CAUSAR DISTÚRBIOS PSIQUIÁTRICOS EM SOBREVIVENTES DA COVID-19


Sumayla Gabrielle Nascimento da Silva
Lucas Mendes Carvalho
Fernando Cesar de Souza Braga
Rodrigo Silveira da Silva
Ozélia Sousa Santos

 <https://doi.org/10.22533/at.ed.65521080920>

CAPÍTULO 21..... 153

VITAMINA K2 E SUA CORRELAÇÃO COM A DISTRIBUIÇÃO DE CÁLCIO NOS TECIDOS

Damiana Mamede Leite
Helena Taina Diniz Silva


 <https://doi.org/10.22533/at.ed.65521080921>

CAPÍTULO 22..... 160

VALOR DA DETERMINAÇÃO DA ESPESSURA DO MÚSCULO ADUTOR DO POLEGAR PARA O DIAGNÓSTICO DE DESNUTRIÇÃO DE IDOSOS DE CACOAL, RONDÔNIA, 2019

Danielle Gomes Baioto
Amanda Sodré Góes
Cor Jesus Fontes
Ana Lívia de Freitas Cunha
Karine Bruna Soares Silva
Karlolyne Hellen Braga Nunes
Joanny Dantas de Almeida
Gabriela Lanziani Palmieri


Layse Lima de Almeida
Nayhara São José Rabito
Eduarda Sperotto Rech
Rafael Fernandes da Silva

 <https://doi.org/10.22533/at.ed.65521080922>

CAPÍTULO 23..... 171

O USO DE OXIGENAÇÃO POR MEMBRANA EXTRACORPÓREA EM PACIENTES COM COVID-19: UMA REVISÃO DA LITERATURA


Célio Vidal Pessoa
Maria Eduarda Mendes Pontes Porto
Ingrid Sarmento Guedes
Adrienne Cacau Andrade
Carolina Carmona Pinheiro Machado
Lara Cristina Forte Marinho
Ramon Bezerra Mesquita

 <https://doi.org/10.22533/at.ed.65521080923>

CAPÍTULO 24..... 179

SOBRE O DESENVOLVIMENTO DO CONCEITO DE DOENÇA E DOS CRITERIOS DIAGNOSTICOS EM TORNO DO CONSUMO DE BEBIDAS ALCOÓLICAS

Ivan Farias Barreto

 <https://doi.org/10.22533/at.ed.65521080924>

SOBRE O ORGANIZADOR..... 197

ÍNDICE REMISSIVO..... 198

CAPÍTULO 6

DEMÊNCIA NA DOENÇA DE ALZHEIMER: A IMPORTÂNCIA DO SEU RECONHECIMENTO

Data de aceite: 01/09/2021

Data de submissão: 10/07/2021

Bruna Rocha Batista

Universidade de Rio Verde – UniRV, Campus Formosa
Formosa – GO
<http://lattes.cnpq.br/2392425179334954>

Bárbara Melo de Sousa

Universidade de Rio Verde – UniRV, Campus Formosa
Formosa – GO
<http://lattes.cnpq.br/1788460871421577>

Danilo Eugênio Guimarães de Oliveira

Universidade de Rio Verde – UniRV, Campus Formosa
Formosa – GO
<http://lattes.cnpq.br/8341169835153005>

Eric Barros Sousa

Universidade de Rio Verde – UniRV, Campus Formosa
Formosa – GO
<http://lattes.cnpq.br/6048990612974443>

Haphaelle Albuquerque de Senna Palhano

Universidade de Rio Verde – UniRV, Campus Formosa
Formosa – GO
<http://lattes.cnpq.br/4550505013778499>

João Victor Eleutério Corrêa

Universidade de Rio Verde – UniRV, Campus Formosa
Formosa – GO
<http://lattes.cnpq.br/1881953158374445>

Júlia Aureliano Machado Peixoto

Universidade de Rio Verde – UniRV, Campus Formosa
Formosa – GO
<http://lattes.cnpq.br/9381022897194834>

Lara Sartin Borges

Universidade de Rio Verde – UniRV, Campus Formosa
Formosa – GO
<http://lattes.cnpq.br/0363534054199077>

Leandro de Jesus Souza

Universidade de Rio Verde – UniRV, Campus Formosa
Formosa – GO
<http://lattes.cnpq.br/8463831449112976>

Letícia Souza Maia

Universidade de Rio Verde – UniRV, Campus Formosa
Formosa – GO
<http://lattes.cnpq.br/1989905489642978>

Maria Luiza Porto Ganem

Universidade de Rio Verde – UniRV, Campus Formosa
Formosa – GO
<http://lattes.cnpq.br/8422564223817172>

Matheus Lôres de Oliveira

Universidade de Rio Verde – UniRV, Campus Formosa
Formosa – GO
<http://lattes.cnpq.br/0149963291531418>

RESUMO: O envelhecimento é um fenômeno complexo fortemente influenciando pelo

ambiente e indivíduo, contribuindo para o aparecimento e intensificação da demência. A Doença de Alzheimer (DA) é o exemplo mais recorrente dentro desse padrão por ser neurodegenerativa e neuropsiquiátrica associada à idade. Considerando tal recorrência, este artigo busca instruir à população e os profissionais da saúde sobre a importância do reconhecimento dos sintomas, para promover um diagnóstico prévio da doença e fomentar uma melhor qualidade de vida ao paciente. Trata-se de um estudo realizado por meio de revisão sistemática com busca em indexadores específicos, onde selecionaram-se 04 artigos entre 14, após implementação dos critérios de inclusão e exclusão. Assim, destacou-se que a causa de demência mais comum é a DA, responsável por 60% a 70% dos casos e a importância do diagnóstico precoce e uma anamnese bem feita, com o colhimento do histórico familiar para um correto tratamento. Ainda, baseando-se em estudos com pacientes que tem DA, ressaltou-se que o estágio de demência foi um importante fator preditivo para o baixo desempenho de idosos com DA aliado a perda progressiva da consciência da doença à medida que a gravidade aumenta. De tal modo, ao comparar idosos por meio de uma Bateria de Testes Neuropsicológicos Computadorizados (BTNC) e procedimentos específicos e indicar como sinal de DA, comprometimento do SNC, que leva a um déficit da memória episódica e piora da memória verbal, indica um acometimento bilateral dos lobos temporais, o que compromete a memória de curto prazo. Sendo assim, mesmo diante da escassez de informações atualizadas foi possível notar que a etiologia da Demência é manifestada com a Doença de Alzheimer. Portanto, destaca-se a importância da anamnese detalhada, investigando o histórico familiar e relatos de sinais e sintomas, para um diagnóstico precoce, consolidando um melhor tratamento e qualidade de vida do paciente.

PALAVRAS-CHAVE: Demência; Doença de Alzheimer; Envelhecimento.

DEMENTIA IN ALZHEIMER'S DISEASE: THE IMPORTANCE OF ITS RECOGNITION

ABSTRACT: Aging is a complex phenomenon that is strongly influenced by the ambience and the individual, contributing to the appearance and intensification of dementia. Alzheimer's Disease (AD) is the most recurrent example within this pattern as it is neurodegenerative and neuropsychiatric associated with age. Considering such recurrence, this article seeks direct the population and health professionals about the importance of recognizing symptoms, to promote a previous diagnosis of the disease and promote a better quality of life for the patient. This is a study carried out through a systematic review with a search in specific indexers, where 04 articles were selected out of 14, after implementing the inclusion and exclusion criteria. Thus, it was highlighted that the most common cause of dementia is AD, responsible for 60% to 70% of cases and the importance of early diagnosis and a well made anamnesis, with the gathering of family history for correct treatment. Also, based on studies about patients with AD, it was highlighted that the stage of dementia was an important predictive factor for the poor performance of aged people with AD, combined with the progressive loss of consciousness of the disease as its severity increases. Thus, when comparing the elderly through a Series of Computerized Neuropsychological Tests (BCNT) and specific procedures and indicating as a signal of AD, CNS impairment, which leads to a deficit of episodic memory and worsening of verbal memory, it indicates an impairment bilateral temporal lobe, which compromises short-term memory. Thus, despite the lack of updated information, it was possible to note that the

etiology of Dementia is manifested with Alzheimer's Disease. Therefore, the importance of a detailed anamnesis is featured, investigating the family history and reports of signs and symptoms, for an early diagnosis, consolidating a better treatment and quality of life for the patient.

KEYWORDS: Dementia; Alzheimer's disease; Aging.

1 | INTRODUÇÃO

Os mistérios do envelhecimento e sua evolução biológica estão presentes em estudos em toda a história da humanidade em diversas culturas, revelando inúmeras teorias, sendo este campo fértil de exploração científica (FREITAS e PY, 2016).

Para a Organização Mundial da Saúde (OMS) o envelhecer é um processo composto de modificações complexas, não lineares e nem sólidas, amplamente vinculado com a idade e densamente influenciadas pelo ambiente e comportamento do indivíduo (WHO, 2020).

A partir de 1970 iniciou-se uma mudança no perfil demográfico da população brasileira com números gradativamente maiores de pessoas com 60 anos ou mais, apresentando queda expressiva nas taxas de mortalidade, acompanhada pela queda nas taxas de natalidade, acometendo expressivas mudanças na estrutura etária da população e proporcionam também aumento dos problemas de saúde, que sobrecarregam os sistemas de saúde e a previdência social (MIRANDA et al., 2016).

Segundo a FEAPAES/SP (2020), demência é um termo que concerne sintomas negativos no raciocínio, na linguagem e na memória, e acomete o cérebro. Dentre os critérios clínicos mais utilizados para o diagnóstico de demência encontram-se o comprometimento da memória e, ao menos, um outro distúrbio como apraxia, agnosia e afasia. O declínio cognitivo causado pela demência interfere nas atividades diárias e, portanto, na autonomia do indivíduo. O tratamento para pacientes com demência deve sempre incluir avaliação e monitoramento da capacidade cognitiva, capacidade de realizar atividades da vida diária, comportamento e a gravidade geral da condição. (ABREU; FORLENZA; BARROS, 2005).

Sendo assim, temos a doença de Alzheimer (DA) como uma das principais patologias neurodegenerativas associadas à idade, cujas manifestações cognitivas e neuropsiquiátricas resultam em deficiência progressiva e incapacitação. A doença afeta aproximadamente 10% dos indivíduos com idade superior a 65 anos e 40% acima de 80 anos. A manifestação clínica inicial que caracteriza a doença é a perda progressiva da memória recente, no decorrer de sua evolução outras alterações ocorrem na memória e na cognição, entre elas as deficiências de linguagem e nas funções visuo-espaciais, frequentemente acompanhados por distúrbios comportamentais, incluindo agressividade, depressão e alucinações (SERENIKI e VITAL, 2008).

Os primeiros sintomas da DA aparecem geralmente após os 65 anos. Nos estágios iniciais da doença, o paciente demonstra dificuldade em pensar com clareza, tende a

ser acometida por lapsos e a se confundir facilmente, além de apresentar queda em seu rendimento funcional em tarefas complexas. Apresenta tendência ao esquecimento de fatos recentes e dificuldade para registrar novas informações. À medida que a doença progride, o paciente passa a ter dificuldades para desempenhar as tarefas mais simples, como pentear o próprio cabelo. No estágio mais avançado, o indivíduo acaba por perder a capacidade de operar de modo independente, necessitando, assim, da ajuda de um cuidador. O quadro se agrava quando o paciente desenvolve sintomas psicóticos ou alterações comportamentais, muitas vezes disruptivas, impondo grande desgaste para o próprio paciente e sobrecarga ao cuidador (ABREU; FORLENZA; BARROS, 2005).

Desse modo, esse trabalho se apoia no atual cenário de desinformação social e dos profissionais da saúde sobre o valor do reconhecimento precoce dos sintomas demenciais frente a sua forte relação com a DA. Tendo em vista, compreender a etiologia da doença e suas características relevantes para obter a mais adequada orientação para o cuidado dos pacientes.

Assim, buscou-se como objetivo geral informar à população e aos profissionais da área da saúde a respeito da importância do reconhecimento da demência relacionada à Doença de Alzheimer, reunindo as bibliografias já existentes.

2 | MATERIAIS E MÉTODOS

Este projeto buscou a revisão sistemática da literatura como embasamento para a elaboração de um artigo de revisão, no qual foi realizado um processo de análise e descrição dos referenciais teóricos em busca do reconhecimento da demência na doença de Alzheimer.

A seleção dos artigos foi feita por meio dos indexadores SCIELO, MedLine e PubMed, utilizando os seguintes descritores: Diagnóstico, precoce, demência e Doença de Alzheimer, em 04 de novembro de 2020 e 04 (quatro) artigos publicados foram disponibilizados para compor este trabalho, conforme a Tabela 1.

Os critérios de inclusão para a seleção dos artigos foram artigos publicados em língua portuguesa, em suas versões completas e gratuitas, sem delimitação de data de publicação, que descrevem a demência na doença de Alzheimer. Foram excluídos aqueles que não abordaram os critérios propostos.

Autor	Título	Indexador pesquisado	Ano
CHARCHAT, Helenice; et al	Investigação de Marcadores Clínicos dos Estágios Iniciais da Doença de Alzheimer com Testes Neuropsicológicos Computadorizados	SciELO	2001
DIAS, Filipi Leles da Costa; et al.	Perfil clínico e autonômico de pacientes com doença de Alzheimer e demência mista	SciELO	2013
DOURADO, Márcia; et al	Consciência da doença na demência: resultados preliminares em pacientes com doença de alzheimer leve e moderada.	SciELO	2005
TALMELLI, Luana Flávia da Silva; et al	Doença de Alzheimer: declínio funcional e estágio da demência	SciELO	2013

TABELA 1 - Características gerais dos estudos incluídos.

Fonte: os autores.

3 | RESULTADOS E DISCUSSÃO

A busca inicial identificou 14 (quatorze) artigos, sendo que 10 (dez) foram excluídos por não atenderem os pré-requisitos estabelecidos na metodologia. No total, 04 (quatro) trabalhos foram selecionados para análise (Tabela 1), de acordo com o propósito metodológico, sendo considerados de igual importância para esse trabalho.

Segundo Dias, et al (2013), a causa de demências mais comum é a DA, responsável por 60% a 70% dos casos. O autor relata em seu estudo que houve intervalo médio de 22,6 meses entre o início dos sintomas e o diagnóstico de demência associada ou não a DA, a história familiar de demência foi detectada em 22 pacientes (40,7%). Conclui ressaltando que esses achados apontam para a necessidade de esforços em direção ao diagnóstico mais precoce e ao fornecimento de informações mais explícitas e acessíveis para se garantir o correto entendimento do tratamento.

Em consonância, Talmelli, et al (2013) afirma que a DA é responsável por aproximadamente 50-70% de todas as demências. O artigo baseia-se em um estudo com pacientes com quadro de demência na doença de Alzheimer, onde destes 31 idosos (46,3%) apresentavam demência grave, 21 (31,3%) demência leve e 15 (22,4%) demência moderada. Levando em consideração o tempo médio 5,01 anos (DP 2,5) desde o diagnóstico de demência, variando entre um e 14 anos. Os resultados mostraram, portanto, que o estágio de demência foi um importante fator preditivo para o baixo desempenho de idosos com doença de Alzheimer.

O reconhecimento dos sintomas de demência por parte de pacientes e cuidadores é crucial para o diagnóstico mais precoce da doença de Alzheimer (DA). Esse reconhecimento inicial auxilia o desenvolvimento e manejo de abordagens e intervenções farmacológicas e não-medicamentosas que propiciem a melhora da qualidade de vida dos pacientes. Uma definição mais pragmática e adequada seria considerar a consciência da doença como a capacidade de julgar a presença de sintomas e os prejuízos funcionais da doença nas

atividades de vida diária. Assim, a consciência da doença diminui na medida em que a doença progride. Em conclusão, a consciência da doença estava preservada em 66,7% dos pacientes leves e 20,8% dos moderados com DA. Isso indica uma perda progressiva da consciência da doença à medida que a gravidade aumenta (DOURADO; et al, 2005).

Seguindo essa linha de pensamento, o estudo de caso controle de Charchat et al (2001), reconheceu o diagnóstico precoce como influente na compreensão das alterações em idosos. A pesquisa avaliou um total de 113 pacientes em que 40 possuíam diagnóstico provável de DA e 73 apresentavam envelhecimento normal. Assim, por meio de uma Bateria de Testes Neuropsicológicos Computadorizados (BTNC) e procedimentos específicos que incluía teste faces, teste desenhos, teste palavras, testes formas diretas, teste de formas com memória de curto-prazo e teste de números, assumiu-se como principais características neuropsicológicas dos estágios iniciais da DA o tempo de reação aumentado indicando uma lentificação do processamento das informações pelo sistema nervoso central; comprometimento da memória episódica observado em todos os testes, mais acentuado para o teste de memória verbal, indicando um acometimento bilateral dos lobos temporais, com predomínio do hemisfério dominante (esquerdo); comprometimento da memória de curto-prazo que tem sido correlacionada com disfunção no lobo frontal. Dessa forma, é possível utilizar-se de testes que possuam a mensuração do tempo de reação (TR) como procedimento útil buscando assim monitorar a evolução da doença.

Os estudos de Dias, et al (2013) e Talmelli, et al (2013) destacam a demência como principal agravante da DA, os autores obtiveram reconhecimento da demência após o diagnóstico de Alzheimer em tempos distintos, sendo que no estudo de Talmelli, et al (2013) a variação foi maior. Em contraste Dourado et al (2005) e Charchat et al (2001) analisam a importância de multiprofissionais e diagnósticos diferenciais associados a marcadores neuropsicológicos no reconhecimento precoce da doença alcançando o tratamento prematuro e melhor estudo e reconhecimento dos principais sintomas apresentados pelo idoso acometido.

Sendo assim, os autores são categóricos em afirmar que a causa mais comum de Demência é a DA com incidência de 50% a 60% dos casos. A história familiar e o reconhecimento precoce dos sinais e sintomas são de suma importância, sendo que o último é de difícil identificação e define o prognóstico do paciente.

4 | CONCLUSÃO

As evidências apresentadas no estudo a respeito da Doença de Alzheimer, a partir dessa revisão, permitiram enriquecer a bibliografia atual para oferecer suporte às pesquisas futuras. Percebe-se que a escassez de informações perante a DA, aliada ao diagnóstico tardio é algo que deve ser elucidado. A necessidade de elaboração e aperfeiçoamento de novos estudos de quaisquer delineamentos é eminente, reconhecendo que a bibliografia

encontrada se expõe desatualizada.

Ao longo do estudo, nota-se que a etiologia da demência é representada pela Doença de Alzheimer. Sendo assim, observou-se a importância de uma anamnese detalhada, enfatizando o histórico familiar, concomitante com o reconhecimento dos sintomas no paciente. Ademais, é primordial a realização da Bateria de Testes Neuropsicológicos Computadorizados (BTNC), para que seja possível obter um diagnóstico precoce e um futuro tratamento efetivo, idealizando um prognóstico positivo

REFERÊNCIAS

ABREU, Izabella Dutra de; FORLENZA, Orestes Vicente; BARROS, Hélio Lauar de. **Demência de Alzheimer: correlação entre memória e autonomia**. Archives Of Clinical Psychiatry (São Paulo), [S.L.], v. 32, n. 3, p. 131-136, jun. 2005. FapUNIFESP (SciELO). <http://dx.doi.org/10.1590/s0101-60832005000300005>.

CHARCHAT, Helenice; et al. **Investigação de Marcadores Clínicos dos Estágios Iniciais da Doença de Alzheimer com Testes Neuropsicológicos Computadorizados**. Psicologia: Reflexão e Crítica, [S.L.], v. 14, n. 2, p. 305-316, 2001. FapUNIFESP (SciELO). <http://dx.doi.org/10.1590/s0102-79722001000200006>.

DIAS, Filipi Leles da Costa; et al. **Perfil clínico e autonômico de pacientes com doença de Alzheimer e demência mista**. Revista da Associação Médica Brasileira, [S.L.], v. 59, n. 5, p. 435-441, set. 2013. Elsevier BV. <http://dx.doi.org/10.1016/j.ramb.2013.04.004>

DOURADO, Márcia; et al. **Consciência da doença na demência: resultados preliminares em pacientes com doença de alzheimer leve e moderada**. Arquivos de Neuro-Psiquiatria, [S.L.], v. 63, n. 1, p. 114-118, mar. 2005. FapUNIFESP (SciELO). <http://dx.doi.org/10.1590/s0004-282x2005000100021>.

FEDERAÇÃO DAS APAES DO ESTADO DE SÃO PAULO (FEAPAES/SP). **Demência: conceito, causas, fisiopatologia, sintomas, diagnóstico, tratamento, prevenção, evolução, complicações**. Disponível em: <http://feapaesp.org.br/material_download/219_Dem%C3%AAncia.pdf>. Acesso em: 16/10/2020

FREITAS, ELIZABETE VIANA DE; PY, LIGIA. **Tratado de geriatria e gerontologia**. 4. ed. – Rio de Janeiro: Guanabara Koogan, 2016

MIRANDA, G. M. D; MENDES, A. da C. G; DA SILVA, A. L. A. **O envelhecimento populacional brasileiro: desafios e consequências sociais atuais e futuras**. Revista Brasileira de Geriatria e Gerontologia, v. 19, n. 3, p. 507-519, 2016.

SERENIKI, Adriana; VITAL, Maria Aparecida Barbatto Frazão. **A doença de Alzheimer: aspectos fisiopatológicos e farmacológicos**. Revista de Psiquiatria do Rio Grande do Sul, [S.L.], v. 30, n. 1, 2008. FapUNIFESP (SciELO). <http://dx.doi.org/10.1590/s0101-81082008000200002>.

TALMELLI, Luana Flávia da Silva; et al. **Doença de Alzheimer: declínio funcional e estágio da demência**. Acta Paulista de Enfermagem, [S.L.], v. 26, n. 3, p. 219-225, 2013. FapUNIFESP (SciELO). <http://dx.doi.org/10.1590/s0103-21002013000300003>.

WORLD HEALTH ORGANIZATION (WHO). **World report on Ageing and Health**. Disponível em: <https://apps.who.int/iris/bitstream/handle/10665/186463/9789240694811_eng.pdf;jsessionid=288198027ABE27016AF8EF2903BD302A?sequence=1>. Acesso em: 16/10/2020.

ÍNDICE REMISSIVO

A

Acadêmicos de medicina 19, 23

Acidente vascular encefálico 8, 9, 10

Alcoolismo 179, 180, 181, 183, 184, 185, 186, 193, 194, 196

Atenção primária à saúde 60, 61, 62, 64, 147

AVC 9, 10, 41, 45, 47, 48, 49, 153, 159

AVE 8, 9, 10, 11, 12, 13, 14, 15, 16, 46, 48

B

Bebidas alcoólicas 146, 179, 180, 182, 183, 187, 188, 191, 192, 193

C

Calcificação 153, 154, 156, 157, 158, 159

Cérebro 9, 14, 33, 37, 41, 43, 54, 61, 115

Cerebrovascular 9, 17, 41, 42, 49, 50, 154

Chlorovirose 27

CID-11 179, 191, 193, 195

Cognição 27, 54

Comorbidade 15, 90, 113, 134, 168

Coronavírus 8, 9, 11, 19, 23, 25, 26, 100, 101, 119, 127, 128, 129, 130, 131, 136, 140, 142, 148, 150, 152, 172, 173

Coronavirus disease 2, 3, 4, 6, 17, 50, 133, 177

COVID-19 1, 2, 3, 4, 6, 7, 8, 9, 10, 12, 13, 14, 15, 17, 18, 19, 20, 21, 22, 23, 24, 25, 26, 41, 42, 45, 46, 47, 48, 49, 50, 51, 100, 101, 102, 106, 108, 109, 110, 111, 112, 113, 114, 115, 116, 117, 118, 119, 127, 128, 130, 131, 132, 133, 134, 135, 136, 140, 141, 142, 144, 146, 147, 148, 150, 151, 152, 171, 172, 173, 174, 176, 177, 178

Crianças 61, 62, 64, 65, 68, 74, 127, 128, 129, 130, 131, 132, 187

D

Demência 52, 53, 54, 55, 56, 57, 58

Dermatite atópica 93, 94, 95

Desenvolvimento infantil 60, 61, 62, 64

Desnutrição 121, 124, 125, 160, 161, 162, 163, 164, 165, 167, 168, 169

Diabetes mellitus 13, 79, 83, 84, 87, 137, 138, 167

Dieta vegetariana 93, 94, 95, 96

Disfunção renal 78, 85

Distúrbios psiquiátricos 150

Doença de Alzheimer 52, 53, 55, 56, 57, 58, 91

Doenças cardiovasculares 16, 42, 62, 79, 90, 105, 114, 134, 135, 136

DSM-V 179, 190, 192, 193

E

ECMO 171, 172, 173, 174, 175, 176, 177

Envelhecimento 52, 53, 54, 57, 58, 91, 92, 121, 129, 131, 156, 161, 162, 163, 169

Espessura do músculo adutor 160, 161, 162, 163, 164, 166, 167, 169

Estresse 14, 60, 61, 62, 63, 64, 65, 85, 90, 100, 101, 102, 103, 110, 111, 112, 113, 114, 115, 118, 145, 150, 151, 152

F

Fatores protetores 3, 127, 129, 132

Fotocoagulação 137, 138

G

Gêmeas monozigóticas 93, 94, 95, 96

Gestante 66, 69, 73, 74, 75

H

Hipertensão 1, 3, 13, 16, 42, 63, 78, 79, 81, 83, 84, 85, 86, 87, 88, 90, 91, 135, 156, 167

História 30, 54, 56, 57, 67, 85, 121, 128, 135, 140, 143, 149, 179, 181, 194, 196

I

Idosos 49, 53, 56, 57, 88, 90, 91, 108, 118, 122, 124, 130, 138, 146, 153, 160, 161, 162, 163, 164, 165, 167, 168, 169, 170

Infecções sexualmente transmissíveis 66, 67

M

Menaquinona 153, 154, 156, 158

N

Nutrição 90, 98, 158, 162, 169

O

Obesidade 42, 62, 85, 90, 97, 98, 99, 121, 124, 125

Oftalmopatias 137

Oxigenação 117, 171, 172, 173

P

Pandemia 4, 10, 19, 20, 21, 22, 23, 24, 25, 26, 46, 47, 49, 102, 110, 112, 113, 114, 118, 134, 140, 141, 142, 143, 144, 145, 146, 147, 148, 150, 151, 152, 171

Prevenção 3, 25, 58, 60, 61, 62, 64, 65, 68, 69, 70, 71, 72, 73, 74, 75, 78, 83, 84, 85, 86, 87, 88, 89, 90, 91, 95, 108, 116, 117, 142, 144, 145, 146, 147

Prevenção de doenças 3, 88, 89, 90, 116

Promoção da saúde 83, 88, 89, 90, 118

Pulmonary artery hypertension 1, 2, 3, 4, 7

Q

Quimioterapia 120, 121, 122, 125, 126

R

Retina 137, 138

Retinopatia diabética 137, 138, 139

Revisão literária 8, 9, 127, 132

S

SARS-CoV-2 1, 2, 41, 42, 46, 47, 48, 49, 141

Saúde mental 19, 24, 61, 64, 102, 118, 119, 140, 141, 142, 144, 145, 146, 147, 148, 150, 195

Saúde pública 10, 49, 67, 75, 79, 97, 101, 140, 141, 142, 143, 146, 148, 180, 188, 197

Saúde vascular 153, 157

Scorad 93, 94, 95, 96

Sobreviventes da COVID-19 150

Suplementos naturais 88, 89, 90

T

Transmissão vertical 66, 67, 68

Tratamento 5, 15, 25, 30, 38, 41, 46, 48, 49, 53, 54, 56, 57, 58, 64, 79, 83, 84, 85, 86, 87, 88, 89, 90, 91, 93, 94, 95, 96, 106, 116, 120, 121, 122, 123, 126, 131, 137, 138, 141, 143, 144, 146, 158, 159, 171, 172, 173, 176, 179, 183, 195

V

Viroma humano 27, 28, 38

Z

Zika vírus 66, 67, 68, 73, 74, 75, 76, 77

MEDICINA:

Ciências da saúde e pesquisa interdisciplinar



5

-  www.atenaeditora.com.br
-  contato@atenaeditora.com.br
-  [@atenaeditora](https://www.instagram.com/atenaeditora)
-  www.facebook.com/atenaeditora.com.br

 **Atena**
Editora
Ano 2021

MEDICINA:

Ciências da saúde e pesquisa interdisciplinar



5

-  www.atenaeditora.com.br
-  contato@atenaeditora.com.br
-  [@atenaeditora](https://www.instagram.com/atenaeditora)
-  www.facebook.com/atenaeditora.com.br