

A close-up photograph of a person's hand holding a thin, brown branch with several vibrant green leaves. The background is a soft-focus forest scene with sunlight filtering through the trees, creating a bokeh effect of bright, circular light spots. The overall mood is natural and serene.

Meio ambiente:

Preservação, saúde e sobrevivência

Cleiseano Emanuel da Silva Paniagua
(Organizador)

 **Atena**
Editora
Ano 2021



Meio ambiente:

Preservação, saúde e sobrevivência

Cleiseano Emanuel da Silva Paniagua
(Organizador)

 **Atena**
Editora
Ano 2021

Editora chefe

Profª Drª Antonella Carvalho de Oliveira

Assistentes editoriais

Natalia Oliveira

Flávia Roberta Barão

Bibliotecária

Janaina Ramos

Projeto gráfico

Natália Sandrini de Azevedo

Camila Alves de Cremona

Luiza Alves Batista

Maria Alice Pinheiro

Imagens da capa

iStock

Edição de arte

Luiza Alves Batista

Revisão

Os autores

2021 by Atena Editora

Copyright © Atena Editora

Copyright do Texto © 2021 Os autores

Copyright da Edição © 2021 Atena Editora

Direitos para esta edição cedidos à Atena Editora pelos autores.

Open access publication by Atena Editora



Todo o conteúdo deste livro está licenciado sob uma Licença de Atribuição Creative Commons. Atribuição-Não-Comercial-NãoDerivativos 4.0 Internacional (CC BY-NC-ND 4.0).

O conteúdo dos artigos e seus dados em sua forma, correção e confiabilidade são de responsabilidade exclusiva dos autores, inclusive não representam necessariamente a posição oficial da Atena Editora. Permitido o *download* da obra e o compartilhamento desde que sejam atribuídos créditos aos autores, mas sem a possibilidade de alterá-la de nenhuma forma ou utilizá-la para fins comerciais.

Todos os manuscritos foram previamente submetidos à avaliação cega pelos pares, membros do Conselho Editorial desta Editora, tendo sido aprovados para a publicação com base em critérios de neutralidade e imparcialidade acadêmica.

A Atena Editora é comprometida em garantir a integridade editorial em todas as etapas do processo de publicação, evitando plágio, dados ou resultados fraudulentos e impedindo que interesses financeiros comprometam os padrões éticos da publicação. Situações suspeitas de má conduta científica serão investigadas sob o mais alto padrão de rigor acadêmico e ético.

Conselho Editorial

Ciências Humanas e Sociais Aplicadas

Prof. Dr. Alexandre Jose Schumacher – Instituto Federal de Educação, Ciência e Tecnologia do Paraná

Prof. Dr. Américo Junior Nunes da Silva – Universidade do Estado da Bahia

Profª Drª Andréa Cristina Marques de Araújo – Universidade Fernando Pessoa

Prof. Dr. Antonio Carlos Frasson – Universidade Tecnológica Federal do Paraná

Prof. Dr. Antonio Gasparetto Júnior – Instituto Federal do Sudeste de Minas Gerais

Prof. Dr. Antonio Isidro-Filho – Universidade de Brasília

Prof. Dr. Arnaldo Oliveira Souza Júnior – Universidade Federal do Piauí
Prof. Dr. Carlos Antonio de Souza Moraes – Universidade Federal Fluminense
Prof. Dr. Crisóstomo Lima do Nascimento – Universidade Federal Fluminense
Profª Drª Cristina Gaio – Universidade de Lisboa
Prof. Dr. Daniel Richard Sant'Ana – Universidade de Brasília
Prof. Dr. Deyvison de Lima Oliveira – Universidade Federal de Rondônia
Profª Drª Dilma Antunes Silva – Universidade Federal de São Paulo
Prof. Dr. Edvaldo Antunes de Farias – Universidade Estácio de Sá
Prof. Dr. Elson Ferreira Costa – Universidade do Estado do Pará
Prof. Dr. Eloi Martins Senhora – Universidade Federal de Roraima
Prof. Dr. Gustavo Henrique Cepolini Ferreira – Universidade Estadual de Montes Claros
Prof. Dr. Humberto Costa – Universidade Federal do Paraná
Profª Drª Ivone Goulart Lopes – Istituto Internazionele delle Figlie de Maria Ausiliatrice
Prof. Dr. Jadson Correia de Oliveira – Universidade Católica do Salvador
Prof. Dr. José Luis Montesillo-Cedillo – Universidad Autónoma del Estado de México
Prof. Dr. Julio Candido de Meirelles Junior – Universidade Federal Fluminense
Profª Drª Lina Maria Gonçalves – Universidade Federal do Tocantins
Prof. Dr. Luis Ricardo Fernandes da Costa – Universidade Estadual de Montes Claros
Profª Drª Natiéli Piovesan – Instituto Federal do Rio Grande do Norte
Prof. Dr. Marcelo Pereira da Silva – Pontifícia Universidade Católica de Campinas
Profª Drª Maria Luzia da Silva Santana – Universidade Federal de Mato Grosso do Sul
Prof. Dr. Miguel Rodrigues Netto – Universidade do Estado de Mato Grosso
Prof. Dr. Pablo Ricardo de Lima Falcão – Universidade de Pernambuco
Profª Drª Paola Andressa Scortegagna – Universidade Estadual de Ponta Grossa
Profª Drª Rita de Cássia da Silva Oliveira – Universidade Estadual de Ponta Grossa
Prof. Dr. Rui Maia Diamantino – Universidade Salvador
Prof. Dr. Saulo Cerqueira de Aguiar Soares – Universidade Federal do Piauí
Prof. Dr. Urandi João Rodrigues Junior – Universidade Federal do Oeste do Pará
Profª Drª Vanessa Bordin Viera – Universidade Federal de Campina Grande
Profª Drª Vanessa Ribeiro Simon Cavalcanti – Universidade Católica do Salvador
Prof. Dr. William Cleber Domingues Silva – Universidade Federal Rural do Rio de Janeiro
Prof. Dr. Willian Douglas Guilherme – Universidade Federal do Tocantins

Ciências Agrárias e Multidisciplinar

Prof. Dr. Alexandre Igor Azevedo Pereira – Instituto Federal Goiano
Prof. Dr. Arinaldo Pereira da Silva – Universidade Federal do Sul e Sudeste do Pará
Prof. Dr. Antonio Pasqualetto – Pontifícia Universidade Católica de Goiás
Profª Drª Carla Cristina Bauermann Brasil – Universidade Federal de Santa Maria
Prof. Dr. Cleberton Correia Santos – Universidade Federal da Grande Dourados
Profª Drª Diocléa Almeida Seabra Silva – Universidade Federal Rural da Amazônia
Prof. Dr. Écio Souza Diniz – Universidade Federal de Viçosa
Prof. Dr. Fábio Steiner – Universidade Estadual de Mato Grosso do Sul
Prof. Dr. Fágner Cavalcante Patrocínio dos Santos – Universidade Federal do Ceará
Profª Drª Girlene Santos de Souza – Universidade Federal do Recôncavo da Bahia
Prof. Dr. Jael Soares Batista – Universidade Federal Rural do Semi-Árido
Prof. Dr. Jayme Augusto Peres – Universidade Estadual do Centro-Oeste
Prof. Dr. Júlio César Ribeiro – Universidade Federal Rural do Rio de Janeiro
Profª Drª Lina Raquel Santos Araújo – Universidade Estadual do Ceará
Prof. Dr. Pedro Manuel Villa – Universidade Federal de Viçosa
Profª Drª Raissa Rachel Salustriano da Silva Matos – Universidade Federal do Maranhão
Prof. Dr. Ronilson Freitas de Souza – Universidade do Estado do Pará
Profª Drª Talita de Santos Matos – Universidade Federal Rural do Rio de Janeiro

Prof. Dr. Tiago da Silva Teófilo – Universidade Federal Rural do Semi-Árido
Prof. Dr. Valdemar Antonio Paffaro Junior – Universidade Federal de Alfenas

Ciências Biológicas e da Saúde

Prof. Dr. André Ribeiro da Silva – Universidade de Brasília
Profª Drª Anelise Levay Murari – Universidade Federal de Pelotas
Prof. Dr. Benedito Rodrigues da Silva Neto – Universidade Federal de Goiás
Profª Drª Daniela Reis Joaquim de Freitas – Universidade Federal do Piauí
Profª Drª Débora Luana Ribeiro Pessoa – Universidade Federal do Maranhão
Prof. Dr. Douglas Siqueira de Almeida Chaves – Universidade Federal Rural do Rio de Janeiro
Prof. Dr. Edson da Silva – Universidade Federal dos Vales do Jequitinhonha e Mucuri
Profª Drª Elizabeth Cordeiro Fernandes – Faculdade Integrada Medicina
Profª Drª Eleuza Rodrigues Machado – Faculdade Anhanguera de Brasília
Profª Drª Elane Schwinden Prudêncio – Universidade Federal de Santa Catarina
Profª Drª Eysler Gonçalves Maia Brasil – Universidade da Integração Internacional da Lusofonia Afro-Brasileira
Prof. Dr. Ferlando Lima Santos – Universidade Federal do Recôncavo da Bahia
Profª Drª Fernanda Miguel de Andrade – Universidade Federal de Pernambuco
Prof. Dr. Fernando Mendes – Instituto Politécnico de Coimbra – Escola Superior de Saúde de Coimbra
Profª Drª Gabriela Vieira do Amaral – Universidade de Vassouras
Prof. Dr. Gianfábio Pimentel Franco – Universidade Federal de Santa Maria
Prof. Dr. Helio Franklin Rodrigues de Almeida – Universidade Federal de Rondônia
Profª Drª Iara Lúcia Tescarollo – Universidade São Francisco
Prof. Dr. Igor Luiz Vieira de Lima Santos – Universidade Federal de Campina Grande
Prof. Dr. Jefferson Thiago Souza – Universidade Estadual do Ceará
Prof. Dr. Jesus Rodrigues Lemos – Universidade Federal do Piauí
Prof. Dr. Jônatas de França Barros – Universidade Federal do Rio Grande do Norte
Prof. Dr. José Max Barbosa de Oliveira Junior – Universidade Federal do Oeste do Pará
Prof. Dr. Luís Paulo Souza e Souza – Universidade Federal do Amazonas
Profª Drª Magnólia de Araújo Campos – Universidade Federal de Campina Grande
Prof. Dr. Marcus Fernando da Silva Praxedes – Universidade Federal do Recôncavo da Bahia
Profª Drª Maria Tatiane Gonçalves Sá – Universidade do Estado do Pará
Profª Drª Mylena Andréa Oliveira Torres – Universidade Ceuma
Profª Drª Natiéli Piovesan – Instituto Federaci do Rio Grande do Norte
Prof. Dr. Paulo Inada – Universidade Estadual de Maringá
Prof. Dr. Rafael Henrique Silva – Hospital Universitário da Universidade Federal da Grande Dourados
Profª Drª Regiane Luz Carvalho – Centro Universitário das Faculdades Associadas de Ensino
Profª Drª Renata Mendes de Freitas – Universidade Federal de Juiz de Fora
Profª Drª Vanessa da Fontoura Custódio Monteiro – Universidade do Vale do Sapucaí
Profª Drª Vanessa Lima Gonçalves – Universidade Estadual de Ponta Grossa
Profª Drª Vanessa Bordin Viera – Universidade Federal de Campina Grande
Profª Drª Welma Emidio da Silva – Universidade Federal Rural de Pernambuco

Ciências Exatas e da Terra e Engenharias

Prof. Dr. Adélio Alcino Sampaio Castro Machado – Universidade do Porto
Profª Drª Ana Grasielle Dionísio Corrêa – Universidade Presbiteriana Mackenzie
Prof. Dr. Carlos Eduardo Sanches de Andrade – Universidade Federal de Goiás
Profª Drª Carmen Lúcia Voigt – Universidade Norte do Paraná
Prof. Dr. Cleiseano Emanuel da Silva Paniagua – Instituto Federal de Educação, Ciência e Tecnologia de Goiás
Prof. Dr. Douglas Gonçalves da Silva – Universidade Estadual do Sudoeste da Bahia
Prof. Dr. Eloi Rufato Junior – Universidade Tecnológica Federal do Paraná
Profª Drª Érica de Melo Azevedo – Instituto Federal do Rio de Janeiro

Prof. Dr. Fabrício Menezes Ramos – Instituto Federal do Pará
Profª Dra. Jéssica Verger Nardeli – Universidade Estadual Paulista Júlio de Mesquita Filho
Prof. Dr. Juliano Carlo Rufino de Freitas – Universidade Federal de Campina Grande
Profª Drª Luciana do Nascimento Mendes – Instituto Federal de Educação, Ciência e Tecnologia do Rio Grande do Norte
Prof. Dr. Marcelo Marques – Universidade Estadual de Maringá
Prof. Dr. Marco Aurélio Kistemann Junior – Universidade Federal de Juiz de Fora
Profª Drª Neiva Maria de Almeida – Universidade Federal da Paraíba
Profª Drª Natiéli Piovesan – Instituto Federal do Rio Grande do Norte
Profª Drª Priscila Tessmer Scaglioni – Universidade Federal de Pelotas
Prof. Dr. Sidney Gonçalo de Lima – Universidade Federal do Piauí
Prof. Dr. Takeshy Tachizawa – Faculdade de Campo Limpo Paulista

Linguística, Letras e Artes

Profª Drª Adriana Demite Stephani – Universidade Federal do Tocantins
Profª Drª Angeli Rose do Nascimento – Universidade Federal do Estado do Rio de Janeiro
Profª Drª Carolina Fernandes da Silva Mandaji – Universidade Tecnológica Federal do Paraná
Profª Drª Denise Rocha – Universidade Federal do Ceará
Profª Drª Edna Alencar da Silva Rivera – Instituto Federal de São Paulo
Profª Drª Fernanda Tonelli – Instituto Federal de São Paulo,
Prof. Dr. Fabiano Tadeu Grazioli – Universidade Regional Integrada do Alto Uruguai e das Missões
Prof. Dr. Gilmei Fleck – Universidade Estadual do Oeste do Paraná
Profª Drª Keyla Christina Almeida Portela – Instituto Federal de Educação, Ciência e Tecnologia do Paraná
Profª Drª Miranilde Oliveira Neves – Instituto de Educação, Ciência e Tecnologia do Pará
Profª Drª Sandra Regina Gardacho Pietrobon – Universidade Estadual do Centro-Oeste
Profª Drª Sheila Marta Carregosa Rocha – Universidade do Estado da Bahia

Meio ambiente: preservação, saúde e sobrevivência

Diagramação: Maria Alice Pinheiro
Correção: Maiara Ferreira
Indexação: Gabriel Motomu Teshima
Revisão: Os autores
Organizador: Cleiseano Emanuel da Silva Paniagua

Dados Internacionais de Catalogação na Publicação (CIP)

M514 Meio ambiente: preservação, saúde e sobrevivência /
Organizador Cleiseano Emanuel da Silva Paniagua. -
Ponta Grossa - PR: Atena, 2021.

Formato: PDF

Requisitos de sistema: Adobe Acrobat Reader

Modo de acesso: World Wide Web

Inclui bibliografia

ISBN 978-65-5983-338-2

DOI: <https://doi.org/10.22533/at.ed.382213007>

1. Meio ambiente. I. Paniagua, Cleiseano Emanuel da
Silva (Organizador). II. Título.

CDD 577

Elaborado por Bibliotecária Janaina Ramos – CRB-8/9166

DECLARAÇÃO DOS AUTORES

Os autores desta obra: 1. Atestam não possuir qualquer interesse comercial que constitua um conflito de interesses em relação ao artigo científico publicado; 2. Declaram que participaram ativamente da construção dos respectivos manuscritos, preferencialmente na: a) Concepção do estudo, e/ou aquisição de dados, e/ou análise e interpretação de dados; b) Elaboração do artigo ou revisão com vistas a tornar o material intelectualmente relevante; c) Aprovação final do manuscrito para submissão.; 3. Certificam que os artigos científicos publicados estão completamente isentos de dados e/ou resultados fraudulentos; 4. Confirmam a citação e a referência correta de todos os dados e de interpretações de dados de outras pesquisas; 5. Reconhecem terem informado todas as fontes de financiamento recebidas para a consecução da pesquisa; 6. Autorizam a edição da obra, que incluem os registros de ficha catalográfica, ISBN, DOI e demais indexadores, projeto visual e criação de capa, diagramação de miolo, assim como lançamento e divulgação da mesma conforme critérios da Atena Editora.

DECLARAÇÃO DA EDITORA

A Atena Editora declara, para os devidos fins de direito, que: 1. A presente publicação constitui apenas transferência temporária dos direitos autorais, direito sobre a publicação, inclusive não constitui responsabilidade solidária na criação dos manuscritos publicados, nos termos previstos na Lei sobre direitos autorais (Lei 9610/98), no art. 184 do Código penal e no art. 927 do Código Civil; 2. Autoriza e incentiva os autores a assinarem contratos com repositórios institucionais, com fins exclusivos de divulgação da obra, desde que com o devido reconhecimento de autoria e edição e sem qualquer finalidade comercial; 3. Todos os e-book são *open access*, desta forma não os comercializa em seu site, sites parceiros, plataformas de *e-commerce*, ou qualquer outro meio virtual ou físico, portanto, está isenta de repasses de direitos autorais aos autores; 4. Todos os membros do conselho editorial são doutores e vinculados a instituições de ensino superior públicas, conforme recomendação da CAPES para obtenção do Qualis livro; 5. Não cede, comercializa ou autoriza a utilização dos nomes e e-mails dos autores, bem como nenhum outro dado dos mesmos, para qualquer finalidade que não o escopo da divulgação desta obra.

APRESENTAÇÃO

O e-book: “Meio Ambiente: Preservação, Saúde e Sobrevivência” constituída por vinte e cinco capítulos de livros que foram organizados e divididos em quatro grupos: *i)* educação ambiental no contexto do ensino e da extensão; *ii)* gestão e gerenciamento de resíduos sólidos; *iii)* saneamento e ecossistemas e *iv)* outros temas de grande relevância. Entretanto, tais grupos convergem-se para uma mesma problemática: o uso sustentável do meio ambiente e de seus recursos naturais com o intuito de possibilitar uma melhor qualidade de vida para a atual e futuras gerações.

A educação ambiental no contexto do ensino e da extensão é composta por seis trabalhos que tratam desta temática que se inicia nos primeiros anos da educação; passa pelo ensino médio por intermédio do ensino de química e alcança o ensino superior em cursos de graduação que possuem aulas práticas em laboratórios e que podem ocasionar a geração de grande quantidade de resíduos químicos, sendo necessária a adoção de novas metodologias que minimizem a geração de tais resíduos. Por fim alcança o segmento da extensão universitária que trabalha sob a perspectiva do projeto Canindé e o desenvolvimento e aplicação do conceito de sustentabilidade.

A geração de resíduos sólidos é um problema “crônico” presente na sociedade atual e que demonstra seus efeitos colaterais a curto, médio e longo prazo. Os resíduos sólidos se encontram em todos os segmentos da sociedade e que neste e-book está sendo apresentado por quatro trabalhos que tratam dos resíduos sólidos gerados nos domicílios, nos estabelecimentos comerciais com atenção a supermercados, redes varejistas e serviços de saúde, que juntamente com resíduos provenientes de outros setores, acabam por influenciar no volume de resíduos que são dispostos em lixões e/ou aterros sanitários e que geram enormes custos tanto na saúde pública, quanto na manutenção de áreas para descarte dos resíduos sólidos.

Diante dos maus hábitos da população decorrentes de uma má ou falta de uma educação e consciência ambiental associada e estimulada por uma cultura e indústria que geram maior volume de resíduos sólidos que são, em grande parte, dispostos de forma incorreta ou em locais impróprios, ocasionando sérios problemas de saneamento que afetam diferentes ecossistemas e toda a sua biodiversidade de organismos vivos.

A quarta sessão é composta por dez capítulos de livro que tratam de variados temas, entre os quais: *i)* risco de contaminação de águas com resíduos de agrotóxicos; *ii)* o uso de fertilizantes nitrogenados em lavouras de café; *iii)* questões socioeconômicas em atividades rurais; *iv)* coleta de serapilheira; *v)* monitoramento e vazão de nascentes; *vi)* erosão hídrica; *vii)* a mineração em Minas Gerais; *viii)* a atuação do poder judiciário em relação as questões ambientais e *ix)* plantas ornamentais tóxicas e as utilizadas na alimentação.

Nesta perspectiva, a Atena Editora vem trabalhando, buscando, estimulando e incentivando cada vez mais pesquisadores do Brasil e de outros países a publicarem seus trabalhos com garantia de qualidade e excelência em forma de livros e capítulos de livros.

Cleiseano Emanuel da Silva Paniagua

SUMÁRIO

CAPÍTULO 1..... 1

EDUCAÇÃO AMBIENTAL NOS ANOS INICIAIS: REFLEXÕES E POSSIBILIDADES METODOLÓGICAS

Maria da Conceição Almeida de Albuquerque

Roberto Carlos da Silva Soares

 <https://doi.org/10.22533/at.ed.3822130071>

CAPÍTULO 2..... 21

A EDUCAÇÃO AMBIENTAL NO ENSINO DE QUÍMICA: UTILIZAÇÃO DE UMA OFICINA DE POLÍMEROS COMO RECURSO FACILITADOR NA APRENDIZAGEM


Douglas de Oliveira Pantoja

Rhian Barroso Garcia

Fabricio Carvalho Nogueira

Karolina Ribeiro dos Santos

Maria Dulcimar de Brito Silva

 <https://doi.org/10.22533/at.ed.3822130072>

CAPÍTULO 3..... 29

NATUREZA EM FOCO: EXPERIÊNCIAS LÚDICAS DE APRENDIZAGENS

Cristiane Santana de Arruda

Mônica de Almeida Ribas

 <https://doi.org/10.22533/at.ed.3822130073>

CAPÍTULO 4..... 36

CANINDÉ: UM PROJETO DE EXTENSÃO UNIVERSITÁRIA FOCADA NO MEIO AMBIENTE

Rebecca Perin Sarmiento

Kálita Oliveira Lisboa

Beatriz Chaveiro do Carmo

Gustavo Felipe Assunção


Isabela Perin Sarmiento

Davi Borges de Carvalho

Ana Clara Hajjar

Eliabe Roriz Silva

Josana de Castro Peixoto

 <https://doi.org/10.22533/at.ed.3822130074>

CAPÍTULO 5..... 43

INFLUÊNCIA DO PLANEJAMENTO DE AULAS EXPERIMENTAIS NA MINIMIZAÇÃO DE RESÍDUOS QUÍMICOS

Mayane Sousa Carvalho

Maria do Socorro Nahuz Lourenço


Jonathan dos Santos Viana

Vera Lúcia Neves Dias Nunes

Alana da Conceição Brito Coelho

Alice Natália Sousa da Silva


Anna Karolyne Lages Leal
Danielle Andréa Pereira Cozzani Campos
Davi Souza Ferreira
Railson Madeira Silva
Raissa Soares Penha Ferreira
Ricardo Santos Silva

 <https://doi.org/10.22533/at.ed.3822130075>

CAPÍTULO 6..... 52

EXTENSÃO UNIVERSITÁRIA E SUSTENTABILIDADE

Consuelo Salvaterra Magalhães


 <https://doi.org/10.22533/at.ed.3822130076>

CAPÍTULO 7..... 64

ESTUDO SOBRE A GESTÃO E O GERENCIAMENTO DOS RESÍDUOS SÓLIDOS DOMICILIARES NO MUNICÍPIO DE SUZANO-SP

Elcio Assis Cardoso Junior

Evandro Roberto Tagliaferro

 <https://doi.org/10.22533/at.ed.3822130077>


CAPÍTULO 8..... 85

PROPOSTA DE UM PLANO DE GESTÃO DE RESÍDUOS SÓLIDOS SUSTENTÁVEL PARA UM ESTABELECIMENTO COMERCIAL VAREJISTA

Renata Farias Oliveira

Ana Roberta Fragoso

Nádia Teresinha Schröder

 <https://doi.org/10.22533/at.ed.3822130078>


CAPÍTULO 9..... 102

GESTÃO SUSTENTÁVEL DE RESÍDUOS SÓLIDOS DE UM SUPERMERCADO: ETAPA DO DIAGNÓSTICO

Renata Farias Oliveira

Ana Roberta Fragoso

Nádia Teresinha Schröder


 <https://doi.org/10.22533/at.ed.3822130079>

CAPÍTULO 10..... 120

GRAVIMETRIA DOS RESÍDUOS DE SERVIÇO DE SAÚDE - RSS REALIZADO EM UMA INSTITUIÇÃO DE SAÚDE DE RIBEIRÃO PRETO – SP COMO PROJETO INTEGRADOR DOS ALUNOS DO CURSO TÉCNICO EM MEIO AMBIENTE

Marcia Vilma Gonçalves de Moraes


Roseanne Elis Falconi Guerrieri

 <https://doi.org/10.22533/at.ed.38221300710>

CAPÍTULO 11..... 126

ANÁLISE DO SANEAMENTO BÁSICO NO BRASIL E SEUS IMPACTOS EM RELAÇÃO À SAÚDE


André Vieira Jordão
Marcus Antonius da Costa Nunes
Evan Pereira Barreto
Tasmânia da Silva Oliveira Mantiole
Eliane Maria Ferreira Moreira
Gilberto Freire Rangel

 <https://doi.org/10.22533/at.ed.38221300711>

CAPÍTULO 12..... 139

PROPOSTA DE RECUPERAÇÃO DE MATA CILIAR AS MARGENS DO RIO VERMELHO – ÁREA URBANA DO DISTRITO DE RIO VERMELHO – MUNICÍPIO DE XINGUARA / PA


Ozaíde Farias Serrão
Silvana do Socorro Carvalho Veloso

 <https://doi.org/10.22533/at.ed.38221300712>

CAPÍTULO 13..... 148

SISTEMA ALTERNATIVO PARA ESTAÇÃO DE TRATAMENTO DE ÁGUA FLUVIAL NO “IGARAPÉ DA CIDADE” EM PORTO VELHO - RONDÔNIA


Gustavo da Costa Leal
Beatriz Machado Gomes

 <https://doi.org/10.22533/at.ed.38221300713>

CAPÍTULO 14..... 165

SERVIÇOS ECOSSISTÊMICOS PROVIDOS POR SISTEMAS DE BIORRETENÇÃO PARA O ECOSSISTEMA URBANO


Elisa Ferreira Pacheco
Ana Luiza Dias Farias
Larissa Thainá Schmitt Azevedo
Alexandra Rodrigues Finotti

 <https://doi.org/10.22533/at.ed.38221300714>

CAPÍTULO 15..... 179

USO DE SIRFÍDEOS (DIPTERA: SYRPHIDAE) COMO CONTROLE BIOLÓGICO DE AFÍDEOS (HEMIPTERA: APHIDIDAE) NA AGRICULTURA BRASILEIRA

Ana Cristina Rodrigues da Cruz
Michellen Maria Gomes Resende
Amanda Amaral de Oliveira
Eleuza Rodrigues Machado

 <https://doi.org/10.22533/at.ed.38221300715>

CAPÍTULO 16..... 199


AVALIAÇÃO DO RISCO DE CONTAMINAÇÃO DE ÁGUAS SUPERFICIAIS E SUBTERRÂNEAS POR AGROTÓXICOS NO BRASIL

Amanda Luíza de Grandi

Caroline Müller

Paulo Afonso Hartmann

Marília Teresinha Hartmann

 <https://doi.org/10.22533/at.ed.38221300716>

CAPÍTULO 17..... 212

ESTIMATIVA DA EMISSÃO DE CARBONO E SEUS EQUIVALENTES EM LAVOURAS CAFEEIRAS PRODUTIVAS DO IFSULDEMINAS - CAMPUS MUZAMBINHO: ESTUDO DE CASO NO USO DE FERTILIZANTES NITROGENADOS E CORRETIVOS

Letícia Aparecida da Silva Miguel


Geraldo Gomes de Oliveira Júnior

Daniela Ferreira Cardoso

Luciana Maria Vieira Lopes

Lucas Eduardo de Oliveira Aparecido

Patrícia Ribeiro do Valle Coutinho

 <https://doi.org/10.22533/at.ed.38221300717>

CAPÍTULO 18..... 220

ASPECTOS SOCIOECONÔMICOS NA ATIVIDADE RURAL EM UMA MICRO-BACIA HIDROGRÁFICA

Myriam Angélica Dornelas

Anderson Alves Santos

Luís Cláudio Davide

José Luiz Pereira de Rezende

 <https://doi.org/10.22533/at.ed.38221300718>

CAPÍTULO 19..... 238

MÉTODOS UTILIZADOS PARA COLETA DE SERAPILHEIRA NO PARÁ: 40 ANOS DE PESQUISA CIENTÍFICA

Julia Isabella de Matos Rodrigues

Walmer Bruno Rocha Martins


Myriam Suelen da Silva Wanzerley

Tirza Teixeira Brito

Helio Brito dos Santos Junior

Felipe Cardoso de Menezes

Francisco de Assis Oliveira

 <https://doi.org/10.22533/at.ed.38221300719>


CAPÍTULO 20..... 248

MONITORAMENTO DE VAZÃO DE NASCENTES EM PROPRIEDADES RURAIS DE PRESIDENTE DUTRA-MA

Daniel Fernandes Rodrigues Barroso

Amanda Feitosa Sousa

Luís Fernando de Oliveira Sousa
Iberê Pereira Parente
Adeval Alexandre Cavalcante Neto
Teresa Cristina Ferreira da Silva Gondim
Emilly Evelyn dos Santos Carvalho

 <https://doi.org/10.22533/at.ed.38221300720>

CAPÍTULO 21.....260

EROSÃO HÍDRICA EM ESTRADA FLORESTAL SEM REVESTIMENTO DO LEITO NA REGIÃO SERRANA DE SANTA CATARINA


Helen Michels Dacoregio
Jean Alberto Sampietro
Oiéler Felipe Vargas
Marcelo Bonazza
Natali de Oliveira Pitz
Alexandre Baumel dos Santos
Gregory Kruker
Juliano Muniz da Silva dos Santos
Leonardo Poleza Lemos
Carla Melita da Silva
Milena Hardt
Natalia Letícia da Silva

 <https://doi.org/10.22533/at.ed.38221300721>

CAPÍTULO 22.....273

MINERAÇÃO EM MINAS GERAIS, HISTÓRIA, TRAGÉDIAS E RUMOS


Cláudio Mesquita
Juliana Fonseca de Oliveira Mesquita
Gustavo Augusto Lacorte



 <https://doi.org/10.22533/at.ed.38221300722>

CAPÍTULO 23.....293

PODER JUDICIÁRIO E MEIO AMBIENTE: O TRIBUNAL DE JUSTIÇA DE GOIÁS E SUAS PRÁTICAS AMBIENTALMENTE SUSTENTÁVEIS

Fernando Antonio de Souza Ferreira
Júlio Cesar Meira
Mariana Luize Ferreira Mamede
Cristiana Paula Vinhal
Rossana Ferreira Magalhães
Kennia Rodrigues Tassaró
Rayza Correa Alves Gonçalves
Letícia Cristina Alves de Sousa

 <https://doi.org/10.22533/at.ed.38221300723>

CAPÍTULO 24.....	301
PLANTAS TÓXICAS ORNAMENTAIS NAS ESCOLAS DO MUNICÍPIO DE SÃO MATEUS-ES	
Gabriela de Souza Fontes	
Leticia Elias	
Marcos Roberto Furlan	
Elisa Mitsuko Aoyama	
 https://doi.org/10.22533/at.ed.38221300724	
CAPÍTULO 25.....	311
PROMOVENDO TRANSFORMAÇÕES ATRAVÉS DA DIVULGAÇÃO DE PLANTAS ALIMENTÍCIAS NÃO CONVENCIONAIS EM UMA ESCOLA DA BAIXADA FLUMINENSE	
Sandra Maíza dos Santos	
Vânia Lúcia de Pádua	
 https://doi.org/10.22533/at.ed.38221300725	
SOBRE O ORGANIZADOR.....	324
ÍNDICE REMISSIVO.....	325

CAPÍTULO 10

GRAVIMETRIA DOS RESÍDUOS DE SERVIÇO DE SAÚDE - RSS REALIZADO EM UMA INSTITUIÇÃO DE SAÚDE DE RIBEIRÃO PRETO – SP COMO PROJETO INTEGRADOR DOS ALUNOS DO CURSO TÉCNICO EM MEIO AMBIENTE

Data de aceite: 21/07/2021

Data de submissão: 05/07/2021

Marcia Vilma Gonçalves de Moraes

Instituição Senac Ribeirão Preto
<http://lattes.cnpq.br/2901693156201670>

Roseanne Elis Falconi Guerrieri

Instituição Senac Ribeirão Preto
<http://lattes.cnpq.br/6583049505318968>

RESUMO: No Projeto Integrador – PI desta instituição de ensino o aluno é o protagonista diante de situações problematizadoras sua aprendizagem se faz durante todo o desenvolvimento do projeto pois ele aprenderá pesquisando, testando hipóteses, tomando decisões e agindo em equipe para atingir os objetivos traçados para o projeto. O curso de técnico em meio ambiente possui uma carga horária total de 1.200 horas divididos em quatorze Unidades Curriculares – UC, fazendo parte das competências a UC14 Projeto Integrador – PI a qual integra todas as demais unidades curriculares para seu desenvolvimento. O desenvolvimento do projeto integrador se realizou numa instituição de saúde que acolhe idosos, composta com uma equipe multidisciplinar, com intuito de analisar através da gravimetria a correta segregação dos RSS desta instituição. Os RSS são classificados em cinco grupos sendo Grupo A infectantes está dividido em cinco subgrupos (A1, A2, A3, A4,A5), Grupo B resíduos químicos, Grupo C resíduos radioativos, Grupo D resíduos comuns, Grupo E resíduos perfurocortantes. A primeira

gravimetria ocorreu no dia 26 de fevereiro de 2019 sendo que foram encontrados resíduos comuns totalizaram 1,36quilos correspondendo 60,4% e os resíduos infectantes totalizou 0,89 quilos correspondendo 39,5%. Após foi realizado uma palestra de orientação e conscientização a equipe de enfermagem em 19 de março e no dia 08 de agosto foi realizada a segunda gravimetria com resultado total de 1,34 quilos sendo que os resíduos comuns totalizaram 0,59 quilos correspondendo 44% e os resíduos infectantes totalizou 0,75 quilos correspondendo 56%. *Conclui-se* que após a palestra de orientação sobre a segregação correta dos resíduos a média por dia dos resíduos infectados separados corretamente ficaria em torno de 0,67 quilos/dia uma redução de 1,58 quilos de resíduo comuns sendo segregados como infectantes correspondendo a 70%. Portanto este treinamento surtiu um excelente resultado espera-se que continue com outros grupos de alunos.

PALAVRAS - CHAVE: Projeto Integrador, gravimetria, resíduos de serviço de saúde, técnico em meio ambiente.

GRAVIMETRY OF HEALTH SERVICE RESIDUES - RSS PERFORMED IN A HEALTH INSTITUTION OF RIBEIRÃO PRETO - SP AS INTEGRATIVE PROJECT OF THE STUDENTS OF THE TECHNICAL COURSE IN ENVIRONMENT

ABSTRACT: In the Integrator Project - IP of this educational institution the student is the protagonist in the face of problematic situations, his learning is done throughout the development

of the project because he will learn by researching, testing hypotheses, making decisions and acting as a team to achieve the objectives set for the project . The environmental technician course has a total workload of 1,200 hours divided into fourteen Curricular Units - CU, the CU14 Integrator Project - IP being part of the competences which integrates all the other curricular units for its development. The development of the integrative project took place in a health institution that welcomes the elderly, composed of a multidisciplinary team, in order to analyze through gravimetry the correct segregation of the RSS of this institution. The RSS are classified into five groups, with Group A infectious being divided into five subgroups (A1, A2, A3, A4, A5), Group B chemical waste, Group C radioactive waste, Group D common waste, Group E sharps waste. The first gravimetry occurred on February 26, 2019, with common residues totaling 1.36 kilograms, corresponding to 60.4%, and infectious residues, totaling 0.89 kilograms, corresponding to 39.5%. After a lecture of orientation and awareness was given to the nursing team on March 19 and on August 8, the second gravimetry was carried out with a total result of 1.34 kg, with the common waste totaling 0.59 kg, corresponding to 44% and infectious waste totaled 0.75 kg, corresponding to 56%. It is concluded that after the orientation lecture on the correct segregation of waste, the average per day of infected waste separated correctly would be around 0.67 kg / day, a reduction of 1.58 kg of common waste being segregated as infectious corresponding to 70%. So this training has had an excellent result and is expected to continue with other groups of students.

KEYWORDS: Integrator project, gravimetry, health service waste, environmental technician..

INTRODUÇÃO

Muitas são as práticas pedagógicas e a metodologia por projeto se torna uma alternativa pedagógica muito interessante por privilegiar a aprendizagem coletiva e as experiências e vivências de construção colaborativa a prática de projetos em situação educacional vem sendo revista e atualizada.

No Projeto Integrador – PI o aluno é o protagonista diante de situações problematizadoras sua aprendizagem se faz durante todo o desenvolvimento do projeto pois ele aprenderá pesquisando, testando hipóteses, tomando decisões e agindo em equipe para atingir os objetivos traçados para o projeto. Na perspectiva desta instituição de ensino o PI visa propiciar experiências de estudo que se sustentem no “aprender fazendo” e no diálogo entre a sala de aula e a realidade do mundo do trabalho, pensando nisto que o curso de técnico em meio ambiente que se trata de um curso profissionalizante trabalhou-se com o projeto integrador. (SENAC. DN., 2015)

O curso de técnico em meio ambiente possui uma carga horaria total de 1.200 horas divididos em quatorze Unidades Curriculares – UC, fazendo parte das competências a UC14 Projeto Integrador – PI a qual integra todas as demais unidades curriculares para seu desenvolvimento. O aluno é estimulado desde as primeiras unidades curriculares a pensar e fomentar o desenvolvimento de um PI que integre seus interesses e desperte para o mercado de trabalho. Esta turma do curso de técnico em meio ambiente com dez alunos todos se integraram para desenvolver um único projeto integrador da turma e após muitas

pesquisas eles resolveram realizar esta gravimetria dos resíduos de serviço de saúde - RSS numa instituição de saúde de Ribeirão Preto.

De acordo com a RDC ANVISA nº 222/18 e Resolução CONAMA nº 358/05 Os Resíduos de Serviço de Saúde estão classificados por grupos, sendo esta classificação elaborada em função das características devido à possível presença de agentes biológicos que podem estar presentes neste resíduo, podendo acarretar risco ao meio ambiente e a saúde. Os RSS são classificados em cinco grupos sendo Grupo A subdividido em cinco subgrupos A1 infectantes como bolsa de sangue, culturas de laboratório entre outras, A2 peças anatômica de animais infectados, A3 peças anatômicas humanas como membros e feto, A4 inclui a maior parte dos resíduos infectantes gerados nas unidades de saúde como gazes, algodão, equipo com sangue, A5 inclui qualquer material contaminado com príons. O Grupo B são resíduos químicos, Grupo C rejeitos radioativos, Grupo D resíduos comuns como papel, papelão e fraldas descartáveis, o Grupo E perfurocortantes incluindo agulhas, lancetas, lâminas de bisturi, ampolas, lâminas de barbear. (BRASIL, 2018; BRASIL, 2005)

DESCRIÇÃO DA EXPERIÊNCIA

O desenvolvimento do projeto integrador foi realizado numa instituição de saúde que acolhe idosos, composta com uma equipe multidisciplinar de médicos, enfermeiros, técnicos e auxiliares de enfermagem, nutricionista, psicóloga, fisioterapeuta, terapeuta ocupacional e assistente social e também é campo de estágio principalmente da enfermagem.

Para iniciar o PI os alunos entraram em contato com a gerencia da instituição para explicar o projeto e receber a liberação para o desenvolvimento do projeto, nesta primeira visita técnica foi levantado os tipos de RSS presentes na instituição verificando a existência de resíduos do Grupo A4 infectante Grupo E perfurocortante e do Grupo D resíduos comuns.

Foi observado as etapas do manejo dos RSS abrindo lixeiras onde eram segregados os resíduos, nesta parte foi observado que as lixeiras eram sem identificação e algumas não possuíam pedais para acionamento cuja legislação da RDC 222/18 não permite, bem como não ficavam próximas as lixeiras para segregação do infectante e do resíduo comum, tornando-se mais difícil a segregação destes resíduos. Os resíduos do Grupo E perfurocortantes estavam segregados dentro de caixas de *descarpack* suspensa em suportes, ao abrir as caixas foram verificados resíduos comuns acondicionados na caixa de perfurocortantes. Foi observado que o local de armazenamento destes resíduos era inadequado segundo a RDC222/18. Após a visita os alunos concluíram que os resíduos não estavam sendo segregados corretamente assim como a instituição não possuía armazenamento correto destes resíduos para coleta externa iniciando a problematização do PI.

A docente mediadora do PI contactou a instituição para agendamento da realização da gravimetria sendo que com a autorização a equipe de enfermagem comprometeu em

armazenar os RSS para realização da gravimetria (análise quantitativa e qualitativa dos resíduos).

A primeira gravimetria ocorreu no dia 26 de fevereiro de 2019 onde os alunos utilizaram Equipamentos de Proteção Individual - EPI como: botas de PVC, luva látex de procedimento e luva de PVC, avental de PVC, toca descartável, máscara descartável, óculos de segurança. Todos os alunos receberam uma pinça Cheron para manipulação do resíduo infectante e foi estendido lona plástica para o despejo dos sacos contendo resíduos infectantes.

A quantidade de sacos do Grupo A4 de um dia de armazenamento foram 3. Todos foram pesados em balança eletrônica digital da marca Toledo antes de serem abertos na lona no total os três sacos pesaram 2,25 kg, os resíduos infectantes, com exceção da caixa de descarpack, foram despejados na lona e iniciou-se a separação dos resíduos comuns presentes como, fralda descartável, copos descartáveis, papel de bala ate mesmo bala inteira, caixas de luvas descartáveis, papel toalha, blister vazio de medicamentos (figura 3).



Figura 3: resíduos comuns encontrados juntos com resíduos infectantes

Fonte: foto do próprio autor

Após a separação acondicionou os resíduos infectantes em um saco e foi pesado realizando o mesmo processo para os resíduos comuns. Os resíduos comuns totalizaram 1,36 quilos correspondendo 60,4% e os resíduos infectantes totalizou 0,89 quilos correspondendo 39,5%.

Um estudo semelhante foi realizado em Goiânia concluiu que a etapa de manejo dos RSS que mais apresentou problemas foi a segregação, pois apenas 34,1% dos resíduos segregados como infectantes pertenciam, realmente ao grupo de infectantes. (ALVES, 2010).

Após a primeira etapa os alunos se organizaram e montaram slides para realização de um treinamento de conscientização e orientação para a equipe de enfermagem quanto a segregação correta dos RSS, esta palestra foi realizada em 19 de março de 2019 e no

dia 08 de agosto de 2019 foi realizada a segunda gravimetria com dois sacos de resíduo infectante (Grupo A4) porém acondicionados em dois dias. Os sacos foram pesados com total de 1,34kg após a separação os resíduos comuns totalizaram 0,59kg correspondendo 44% e os resíduos infectantes totalizou 0,75kg correspondendo 56%. Entretanto foram encontrados em menor quantidade copos descartáveis e fralda descartáveis no resíduo infectante. O resíduo do Grupo E perfurocortante identificados por fotos na primeira visita (figura 4) apresentava resíduos comuns assim como não eram acondicionadas as lâminas de barbear que segundo a enfermagem era segregada como resíduo comum (Grupo D). Após a realização da palestra foi observado através de foto (figura 5) a presença de lâminas de barbear apesar de ainda conter resíduos comuns, mas já se observa uma melhora da segregação deste tipo de resíduo.



Figura 4: caixa de descartable foto tirada antes do treinamento



Figura 5: caixa de descartable foto tirada após o treinamento. Observa-se a presença de barbeador.

Fonte: Foto do próprio autor

RESULTADOS E CONCLUSÕES

Percebe-se que após a palestra de orientação sobre a segregação correta dos resíduos é possível concluir que a média por dia dos resíduos infectados separados corretamente ficaria em torno de 0,67 kg/dia uma redução de 1,58kg de resíduos comuns sendo segregados como infectantes correspondendo a 70%. Portanto este treinamento surtiu bom resultado e espera-se que continue, contudo seria muito interessante que outros Projetos Integradores tivessem uma continuidade com outros alunos que se interessassem em dar continuidade a esta temática.

REFERÊNCIAS

ALVES, S. B. Manejo de Resíduos de Serviços de Saúde na Atenção Básica. [Dissertação de mestrado], apresentada na Universidade Federal do Goiás, Faculdade de Enfermagem. 2010.

BRASIL. Ministério da Saúde. Agência Nacional de Vigilância Sanitária - ANVISA. Resolução RDC nº222 de 28 de março de 2018. Regulamenta as Boas Práticas de Gerenciamento dos Resíduos de Serviço de Saúde e dá outras providências. Brasília, 2018.

BRASIL. Ministério do Meio Ambiente. Conselho Nacional de Meio Ambiente – CONAMA. Resolução CONAMA nº 358, de 29 de abril de 2005. Dispõe sobre o tratamento e a disposição final dos resíduos dos serviços de saúde e dá outras providências. Brasília, 2005.

SENAC. DN. Projeto Integrador. Rio de Janeiro, 2015. 36 p. (Coleção de Documentos Técnicos do Modelo Pedagógico Senac, Rio de Janeiro, 2015. Disponível em https://www.am.senac.br/anexos/modelopedagogico/4_Projeto_Integrador.pdf acesso em 03/09/2020

ÍNDICE REMISSIVO

A

Abiótico 166

Agrotóxicos 9, 16, 103, 179, 180, 181, 182, 194, 195, 198, 199, 200, 201, 202, 203, 204, 205, 206, 207, 208, 209, 210, 211, 223, 256, 313, 317

Água 13, 16, 33, 46, 66, 85, 91, 92, 99, 105, 118, 126, 127, 128, 129, 130, 131, 132, 133, 134, 135, 136, 137, 139, 140, 148, 165, 166, 167, 168, 169, 170, 171, 172, 173, 174, 175, 199, 200, 201, 202, 204, 208, 209, 210, 241, 248, 249, 250, 252, 253, 255, 256, 257, 258, 259, 260, 261, 262, 263, 264, 265, 266, 267, 268, 270, 271, 298, 315

Água Fluvial 148

Água Potável 128, 129, 134

Águas Subterrâneas 73, 170, 172, 201, 202, 205, 206, 207, 208, 209, 210, 249

Águas Superficiais 73, 172, 199, 201, 202, 208, 209

Amostra 142, 265, 320

Amostragem 238, 244, 303

Áreas de Preservação Permanente - APP 140, 249

Assoreamento 4, 139, 143, 144, 145, 256, 262

Aterro Sanitário 64, 73, 74, 82, 92, 93, 98, 112, 113, 114, 115, 117

Atividades Agrícolas 67, 128, 139, 140, 212, 213, 214

B

Bibliometria 240

Biodiversidade 9, 4, 38, 40, 140, 142, 166, 172, 173, 174, 175, 187, 194, 284, 318

Biorretenção 165, 167, 169, 170, 171, 172, 174, 175, 176

Biótico 166

C

Ciclo Biogeoquímico 240

Coleta Seletiva 20, 54, 55, 57, 60, 62, 64, 68, 69, 74, 75, 76, 77, 79, 80, 81, 82, 83, 116

Compostagem 60, 64, 68, 70, 80, 81, 82, 98, 117

Consciência Ecológica 21, 296

Conscientização Ambiental 41, 52, 53, 117, 313

Controle Biológico 179, 180, 181, 182, 183, 184, 185, 186, 191, 192, 193, 194, 195, 196, 198

Crise Ambiental 2, 5, 295, 296

Curso D'água 139, 140

D

Degradação Ambiental 22, 165, 241, 281, 293

Descarte 9, 23, 25, 47, 52, 53, 54, 55, 56, 57, 62, 64, 83, 90, 95, 96, 97, 99, 100, 104, 106, 112, 114, 115, 116, 118, 298

Desenvolvimento Sustentável 7, 8, 18, 56, 57, 60, 66, 67, 105, 106, 115, 225, 281, 292, 295, 312, 317, 318, 322

Desmatamento 36, 38, 42, 140, 240, 247

Drenagem Superficial 262, 269

E

Ecosistemas 9, 14, 38, 66, 86, 128, 139, 165, 166, 167, 168, 169, 170, 172, 173, 176, 238, 240, 249

Educação Ambiental 9, 1, 2, 3, 4, 5, 6, 8, 9, 10, 11, 14, 15, 16, 17, 18, 19, 20, 21, 22, 23, 24, 25, 26, 27, 28, 29, 42, 44, 45, 52, 56, 57, 63, 64, 78, 79, 82, 84, 85, 89, 90, 91, 97, 98, 99, 100, 101, 105, 195, 284, 294, 299, 300, 302, 311, 312, 314, 317, 322, 323, 324

Educação Básica 1, 3, 12, 14, 16, 18, 22, 34

Efeito Estufa 212, 213, 217, 218, 219

Ensino de Química 9, 21, 23, 27, 28, 51

Ensino e aprendizagem 9, 41, 44

Ensino superior 9, 50, 225

Erosão hídrica 9, 260, 261, 262, 263, 264, 269, 270, 271

Extensão Universitária 9, 36, 41, 42, 52, 53, 54, 60, 62, 63

F

Fauna 32, 72, 139, 140, 141, 165, 170, 181, 196, 239

Fertilizantes Nitrogenados 9, 212, 214, 215, 216, 218

Flora 32, 139, 140, 165, 170, 187, 194, 224, 309, 322

G

Gestão Ambiental 83, 95, 100, 101, 103, 118, 119, 147, 258, 283, 288, 294, 299, 300

Gestão Sustentável 102, 249

I

Impactos Ambientais 45, 106, 116, 139, 200, 221, 261, 262, 263, 270, 274, 280, 283, 288, 296

Indicadores ambientais 287

Insetos 179, 180, 181, 182, 183, 184, 185, 186, 187, 188, 189, 191, 192, 194, 195, 196, 197

Instituto Brasileiro do Meio Ambiente e dos Recursos Naturais Renováveis 42, 201
Insustentabilidade 7, 86, 166, 296
Intoxicação 303, 306, 307, 310

L

Lagoas 73, 140, 173
Lagos 21, 60, 256
Lençol Freático 165, 249
Licenciamento Ambiental 273, 274, 275, 278, 280, 281, 282, 283, 284, 285, 286, 289, 290, 292
Lixiviação 172, 201, 202, 205, 207, 208, 210
Lixo 62, 84, 118
Logística Reversa 68, 69, 88, 91, 93, 95, 96, 97, 99, 100, 103, 104, 110, 113, 115, 118

M

Manancial 137, 249, 255, 256
Matas Ciliares 139, 256
Meio Ambiente 2, 9, 2, 5, 6, 7, 8, 9, 10, 11, 15, 18, 19, 21, 22, 23, 25, 30, 31, 34, 36, 37, 38, 40, 41, 42, 45, 47, 49, 50, 51, 54, 55, 56, 57, 60, 62, 64, 65, 66, 69, 78, 82, 83, 84, 88, 90, 96, 99, 100, 102, 104, 105, 117, 118, 120, 121, 122, 125, 128, 129, 134, 146, 179, 180, 182, 194, 196, 198, 200, 201, 203, 209, 219, 223, 273, 280, 281, 282, 283, 284, 288, 290, 292, 293, 294, 295, 296, 297, 299, 312, 313, 314, 316, 317, 318, 319, 322
Metodologias Ativas 311
Microbacia 220, 221, 223, 224, 225, 228, 230, 232, 233, 234, 257
Micro-Organismos 68
Mineração 9, 247, 273, 274, 275, 276, 277, 278, 279, 280, 289, 290, 291, 292
Mineradora 275

N

Nascentes 9, 248, 249, 250, 251, 252, 253, 254, 255, 256, 257, 258, 259

P

Pesticidas 200, 201, 208, 209, 210
plantas ornamentais 9, 301, 302, 303, 304, 305, 306, 307, 308
Plantas Ornamentais 305, 308, 309, 310
Plásticos 21, 23, 24, 25, 56, 57, 61, 68, 83, 92, 108, 112, 171
Política Nacional do Meio Ambiente 22
Poluição 3, 5, 21, 41, 49, 84, 96, 105, 128, 129, 165, 167, 170, 172, 209, 280, 282

Poluidor Pagador 69

Preservação 2, 9, 8, 15, 17, 21, 22, 29, 31, 32, 34, 38, 56, 60, 65, 81, 82, 85, 105, 116, 117, 128, 139, 140, 141, 145, 146, 147, 182, 223, 234, 248, 249, 256, 258, 259, 296, 299, 313, 318

Problemas Ambientais 2, 4, 5, 6, 10, 21, 27, 85, 87

Q

Química 9, 21, 23, 24, 25, 26, 27, 28, 43, 44, 47, 48, 49, 51, 67, 84, 118, 170, 200, 201, 238, 262, 309, 310, 324

R

Reaproveitamento 16, 21, 24, 59, 61, 65, 67, 69, 70, 74, 79, 81, 88, 93, 96, 114

Reciclagem 13, 17, 21, 23, 24, 46, 53, 57, 62, 65, 68, 69, 70, 77, 78, 79, 80, 82, 83, 84, 85, 88, 89, 92, 93, 95, 99, 105, 113, 114, 115, 117, 118

Recursos Minerais 274, 276

Recursos Naturais 9, 4, 13, 22, 37, 42, 66, 89, 98, 99, 105, 115, 117, 128, 139, 201, 221, 223, 293, 296, 298, 299, 314

Regulação Hídrica 165

Rejeitos 45, 51, 64, 66, 70, 71, 73, 74, 78, 82, 88, 105, 106, 112, 114, 122, 128, 278, 279

Resíduos de Serviço de Saúde 120, 122, 125

Resíduos Florestais 239

Resíduos Químicos 43

Restauração Florestal 239, 247

Reutilização 13, 21, 52, 53, 54, 56, 57, 60, 62, 65, 67, 68, 78, 88, 324

Rios 4, 21, 23, 130, 134, 135, 140, 165, 167, 249, 256

S

Saneamento 9, 12, 71, 79, 81, 83, 84, 126, 127, 128, 130, 131, 132, 133, 134, 135, 136, 137, 221, 234, 284

Secretaria Especial de Meio Ambiente 22

Segurança Alimentar 114, 166, 221, 317, 318, 320, 321

Serapilheira 9, 238, 239, 240, 241, 242, 243, 244, 245, 246, 247

Socioambientais 13, 14, 16, 279, 292, 295, 296, 298

Sustentabilidade 9, 7, 8, 12, 25, 42, 45, 52, 53, 54, 55, 56, 58, 59, 60, 62, 63, 64, 66, 69, 78, 80, 82, 83, 84, 89, 96, 100, 101, 116, 118, 119, 167, 178, 223, 258, 273, 280, 289, 294, 295, 296, 297, 298, 299, 300, 311, 312, 317, 321, 322

Sustentável 9, 7, 8, 15, 18, 25, 27, 38, 42, 56, 57, 58, 60, 66, 67, 85, 90, 94, 98, 99, 102,


105, 106, 115, 116, 117, 119, 128, 131, 136, 137, 168, 169, 176, 195, 198, 218, 221, 222, 223, 225, 235, 236, 249, 258, 273, 281, 282, 283, 292, 293, 294, 295, 297, 298, 299, 300, 312, 314, 317, 318, 319, 320, 322

T

Toxicidade 49, 98, 200, 301, 302, 306, 307

Meio ambiente:

Preservação, saúde e sobrevivência

www.atenaeditora.com.br 

contato@atenaeditora.com.br 

@atenaeditora 


www.facebook.com/atenaeditora.com.br 


 **Atena**
Editora

Ano 2021


Meio ambiente:

Preservação, saúde e sobrevivência

www.atenaeditora.com.br 

contato@atenaeditora.com.br 

@atenaeditora 

www.facebook.com/atenaeditora.com.br 

 **Atena**
Editora

Ano 2021