

MEDICINA:

Ciências da saúde e pesquisa interdisciplinar



*Benedito Rodrigues da Silva Neto
(Organizador)*

 **Atena**
Editora
Ano 2021

MEDICINA:

Ciências da saúde e pesquisa interdisciplinar



6

*Benedito Rodrigues da Silva Neto
(Organizador)*


Atena
Editora
Ano 2021

Editora chefe

Profª Drª Antonella Carvalho de Oliveira

Assistentes editoriais

Natalia Oliveira

Flávia Roberta Barão

Bibliotecária

Janaina Ramos

Projeto gráfico

Natália Sandrini de Azevedo

Camila Alves de Cremo

Luiza Alves Batista

Maria Alice Pinheiro

Imagens da capa

iStock

Edição de arte

Luiza Alves Batista

Revisão

Os autores

2021 by Atena Editora

Copyright © Atena Editora

Copyright do Texto © 2021 Os autores

Copyright da Edição © 2021 Atena Editora

Direitos para esta edição cedidos à Atena Editora pelos autores.

Open access publication by Atena Editora



Todo o conteúdo deste livro está licenciado sob uma Licença de Atribuição *Creative Commons*. Atribuição-Não-Comercial-NãoDerivativos 4.0 Internacional (CC BY-NC-ND 4.0).

O conteúdo dos artigos e seus dados em sua forma, correção e confiabilidade são de responsabilidade exclusiva dos autores, inclusive não representam necessariamente a posição oficial da Atena Editora. Permitido o *download* da obra e o compartilhamento desde que sejam atribuídos créditos aos autores, mas sem a possibilidade de alterá-la de nenhuma forma ou utilizá-la para fins comerciais.

Todos os manuscritos foram previamente submetidos à avaliação cega pelos pares, membros do Conselho Editorial desta Editora, tendo sido aprovados para a publicação com base em critérios de neutralidade e imparcialidade acadêmica.

A Atena Editora é comprometida em garantir a integridade editorial em todas as etapas do processo de publicação, evitando plágio, dados ou resultados fraudulentos e impedindo que interesses financeiros comprometam os padrões éticos da publicação. Situações suspeitas de má conduta científica serão investigadas sob o mais alto padrão de rigor acadêmico e ético.

Conselho Editorial

Ciências Humanas e Sociais Aplicadas

Prof. Dr. Alexandre Jose Schumacher – Instituto Federal de Educação, Ciência e Tecnologia do Paraná

Prof. Dr. Américo Junior Nunes da Silva – Universidade do Estado da Bahia

Profª Drª Andréa Cristina Marques de Araújo – Universidade Fernando Pessoa

Prof. Dr. Antonio Carlos Frasson – Universidade Tecnológica Federal do Paraná

Prof. Dr. Antonio Gasparetto Júnior – Instituto Federal do Sudeste de Minas Gerais

Prof. Dr. Antonio Isidro-Filho – Universidade de Brasília

Prof. Dr. Arnaldo Oliveira Souza Júnior – Universidade Federal do Piauí
Prof. Dr. Carlos Antonio de Souza Moraes – Universidade Federal Fluminense
Prof. Dr. Crisóstomo Lima do Nascimento – Universidade Federal Fluminense
Profª Drª Cristina Gaio – Universidade de Lisboa
Prof. Dr. Daniel Richard Sant’Ana – Universidade de Brasília
Prof. Dr. Deyvison de Lima Oliveira – Universidade Federal de Rondônia
Profª Drª Dilma Antunes Silva – Universidade Federal de São Paulo
Prof. Dr. Edvaldo Antunes de Farias – Universidade Estácio de Sá
Prof. Dr. Elson Ferreira Costa – Universidade do Estado do Pará
Prof. Dr. Eloi Martins Senhora – Universidade Federal de Roraima
Prof. Dr. Gustavo Henrique Cepolini Ferreira – Universidade Estadual de Montes Claros
Prof. Dr. Humberto Costa – Universidade Federal do Paraná
Profª Drª Ivone Goulart Lopes – Istituto Internazionele delle Figlie de Maria Ausiliatrice
Prof. Dr. Jadson Correia de Oliveira – Universidade Católica do Salvador
Prof. Dr. José Luis Montesillo-Cedillo – Universidad Autónoma del Estado de México
Prof. Dr. Julio Candido de Meirelles Junior – Universidade Federal Fluminense
Profª Drª Lina Maria Gonçalves – Universidade Federal do Tocantins
Prof. Dr. Luis Ricardo Fernandes da Costa – Universidade Estadual de Montes Claros
Profª Drª Natiéli Piovesan – Instituto Federal do Rio Grande do Norte
Prof. Dr. Marcelo Pereira da Silva – Pontifícia Universidade Católica de Campinas
Profª Drª Maria Luzia da Silva Santana – Universidade Federal de Mato Grosso do Sul
Prof. Dr. Miguel Rodrigues Netto – Universidade do Estado de Mato Grosso
Prof. Dr. Pablo Ricardo de Lima Falcão – Universidade de Pernambuco
Profª Drª Paola Andressa Scortegagna – Universidade Estadual de Ponta Grossa
Profª Drª Rita de Cássia da Silva Oliveira – Universidade Estadual de Ponta Grossa
Prof. Dr. Rui Maia Diamantino – Universidade Salvador
Prof. Dr. Saulo Cerqueira de Aguiar Soares – Universidade Federal do Piauí
Prof. Dr. Urandi João Rodrigues Junior – Universidade Federal do Oeste do Pará
Profª Drª Vanessa Bordin Viera – Universidade Federal de Campina Grande
Profª Drª Vanessa Ribeiro Simon Cavalcanti – Universidade Católica do Rio de Janeiro
Prof. Dr. William Cleber Domingues Silva – Universidade Federal Rural do Rio de Janeiro
Prof. Dr. Willian Douglas Guilherme – Universidade Federal do Tocantins

Ciências Agrárias e Multidisciplinar

Prof. Dr. Alexandre Igor Azevedo Pereira – Instituto Federal Goiano
Prof. Dr. Arinaldo Pereira da Silva – Universidade Federal do Sul e Sudeste do Pará
Prof. Dr. Antonio Pasqualetto – Pontifícia Universidade Católica de Goiás
Profª Drª Carla Cristina Bauermann Brasil – Universidade Federal de Santa Maria
Prof. Dr. Cleberton Correia Santos – Universidade Federal da Grande Dourados
Profª Drª Diocléa Almeida Seabra Silva – Universidade Federal Rural da Amazônia
Prof. Dr. Écio Souza Diniz – Universidade Federal de Viçosa
Prof. Dr. Fábio Steiner – Universidade Estadual de Mato Grosso do Sul
Prof. Dr. Fágner Cavalcante Patrocínio dos Santos – Universidade Federal do Ceará
Profª Drª Girlene Santos de Souza – Universidade Federal do Recôncavo da Bahia
Prof. Dr. Jael Soares Batista – Universidade Federal Rural do Semi-Árido
Prof. Dr. Jayme Augusto Peres – Universidade Estadual do Centro-Oeste
Prof. Dr. Júlio César Ribeiro – Universidade Federal Rural do Rio de Janeiro
Profª Drª Lina Raquel Santos Araújo – Universidade Estadual do Ceará
Prof. Dr. Pedro Manuel Villa – Universidade Federal de Viçosa
Profª Drª Raissa Rachel Salustriano da Silva Matos – Universidade Federal do Maranhão
Prof. Dr. Ronilson Freitas de Souza – Universidade do Estado do Pará
Profª Drª Talita de Santos Matos – Universidade Federal Rural do Rio de Janeiro

Prof. Dr. Tiago da Silva Teófilo – Universidade Federal Rural do Semi-Árido
Prof. Dr. Valdemar Antonio Paffaro Junior – Universidade Federal de Alfenas

Ciências Biológicas e da Saúde

Prof. Dr. André Ribeiro da Silva – Universidade de Brasília
Profª Drª Anelise Levay Murari – Universidade Federal de Pelotas
Prof. Dr. Benedito Rodrigues da Silva Neto – Universidade Federal de Goiás
Profª Drª Daniela Reis Joaquim de Freitas – Universidade Federal do Piauí
Profª Drª Débora Luana Ribeiro Pessoa – Universidade Federal do Maranhão
Prof. Dr. Douglas Siqueira de Almeida Chaves – Universidade Federal Rural do Rio de Janeiro
Prof. Dr. Edson da Silva – Universidade Federal dos Vales do Jequitinhonha e Mucuri
Profª Drª Elizabeth Cordeiro Fernandes – Faculdade Integrada Medicina
Profª Drª Eleuza Rodrigues Machado – Faculdade Anhanguera de Brasília
Profª Drª Elane Schwinden Prudêncio – Universidade Federal de Santa Catarina
Profª Drª Eysler Gonçalves Maia Brasil – Universidade da Integração Internacional da Lusofonia Afro-Brasileira
Prof. Dr. Ferlando Lima Santos – Universidade Federal do Recôncavo da Bahia
Profª Drª Fernanda Miguel de Andrade – Universidade Federal de Pernambuco
Prof. Dr. Fernando Mendes – Instituto Politécnico de Coimbra – Escola Superior de Saúde de Coimbra
Profª Drª Gabriela Vieira do Amaral – Universidade de Vassouras
Prof. Dr. Gianfábio Pimentel Franco – Universidade Federal de Santa Maria
Prof. Dr. Helio Franklin Rodrigues de Almeida – Universidade Federal de Rondônia
Profª Drª Iara Lúcia Tescarollo – Universidade São Francisco
Prof. Dr. Igor Luiz Vieira de Lima Santos – Universidade Federal de Campina Grande
Prof. Dr. Jefferson Thiago Souza – Universidade Estadual do Ceará
Prof. Dr. Jesus Rodrigues Lemos – Universidade Federal do Piauí
Prof. Dr. Jônatas de França Barros – Universidade Federal do Rio Grande do Norte
Prof. Dr. José Max Barbosa de Oliveira Junior – Universidade Federal do Oeste do Pará
Prof. Dr. Luís Paulo Souza e Souza – Universidade Federal do Amazonas
Profª Drª Magnólia de Araújo Campos – Universidade Federal de Campina Grande
Prof. Dr. Marcus Fernando da Silva Praxedes – Universidade Federal do Recôncavo da Bahia
Profª Drª Maria Tatiane Gonçalves Sá – Universidade do Estado do Pará
Profª Drª Mylena Andréa Oliveira Torres – Universidade Ceuma
Profª Drª Natiéli Piovesan – Instituto Federaci do Rio Grande do Norte
Prof. Dr. Paulo Inada – Universidade Estadual de Maringá
Prof. Dr. Rafael Henrique Silva – Hospital Universitário da Universidade Federal da Grande Dourados
Profª Drª Regiane Luz Carvalho – Centro Universitário das Faculdades Associadas de Ensino
Profª Drª Renata Mendes de Freitas – Universidade Federal de Juiz de Fora
Profª Drª Vanessa da Fontoura Custódio Monteiro – Universidade do Vale do Sapucaí
Profª Drª Vanessa Lima Gonçalves – Universidade Estadual de Ponta Grossa
Profª Drª Vanessa Bordin Viera – Universidade Federal de Campina Grande
Profª Drª Welma Emidio da Silva – Universidade Federal Rural de Pernambuco

Ciências Exatas e da Terra e Engenharias

Prof. Dr. Adélio Alcino Sampaio Castro Machado – Universidade do Porto
Profª Drª Ana Grasielle Dionísio Corrêa – Universidade Presbiteriana Mackenzie
Prof. Dr. Carlos Eduardo Sanches de Andrade – Universidade Federal de Goiás
Profª Drª Carmen Lúcia Voigt – Universidade Norte do Paraná
Prof. Dr. Cleiseano Emanuel da Silva Paniagua – Instituto Federal de Educação, Ciência e Tecnologia de Goiás
Prof. Dr. Douglas Gonçalves da Silva – Universidade Estadual do Sudoeste da Bahia
Prof. Dr. Eloi Rufato Junior – Universidade Tecnológica Federal do Paraná
Profª Drª Érica de Melo Azevedo – Instituto Federal do Rio de Janeiro

Prof. Dr. Fabrício Menezes Ramos – Instituto Federal do Pará
Profª Dra. Jéssica Verger Nardeli – Universidade Estadual Paulista Júlio de Mesquita Filho
Prof. Dr. Juliano Carlo Rufino de Freitas – Universidade Federal de Campina Grande
Profª Drª Luciana do Nascimento Mendes – Instituto Federal de Educação, Ciência e Tecnologia do Rio Grande do Norte
Prof. Dr. Marcelo Marques – Universidade Estadual de Maringá
Prof. Dr. Marco Aurélio Kistemann Junior – Universidade Federal de Juiz de Fora
Profª Drª Neiva Maria de Almeida – Universidade Federal da Paraíba
Profª Drª Natiéli Piovesan – Instituto Federal do Rio Grande do Norte
Profª Drª Priscila Tessmer Scaglioni – Universidade Federal de Pelotas
Prof. Dr. Sidney Gonçalo de Lima – Universidade Federal do Piauí
Prof. Dr. Takeshy Tachizawa – Faculdade de Campo Limpo Paulista

Linguística, Letras e Artes

Profª Drª Adriana Demite Stephani – Universidade Federal do Tocantins
Profª Drª Angeli Rose do Nascimento – Universidade Federal do Estado do Rio de Janeiro
Profª Drª Carolina Fernandes da Silva Mandaji – Universidade Tecnológica Federal do Paraná
Profª Drª Denise Rocha – Universidade Federal do Ceará
Profª Drª Edna Alencar da Silva Rivera – Instituto Federal de São Paulo
Profª Drª Fernanda Tonelli – Instituto Federal de São Paulo,
Prof. Dr. Fabiano Tadeu Grazioli – Universidade Regional Integrada do Alto Uruguai e das Missões
Prof. Dr. Gilmei Fleck – Universidade Estadual do Oeste do Paraná
Profª Drª Keyla Christina Almeida Portela – Instituto Federal de Educação, Ciência e Tecnologia do Paraná
Profª Drª Miranilde Oliveira Neves – Instituto de Educação, Ciência e Tecnologia do Pará
Profª Drª Sandra Regina Gardacho Pietrobon – Universidade Estadual do Centro-Oeste
Profª Drª Sheila Marta Carregosa Rocha – Universidade do Estado da Bahia

Medicina: ciências da saúde e pesquisa interdisciplinar 6

Diagramação: Camila Alves de Cremo
Correção: Flávia Roberta Barão
Indexação: Gabriel Motomu Teshima
Revisão: Os autores
Organizador: Benedito Rodrigues da Silva Neto

Dados Internacionais de Catalogação na Publicação (CIP)

M489 Medicina: ciências da saúde e pesquisa interdisciplinar 6 /
Organizador Benedito Rodrigues da Silva Neto. – Ponta
Grossa - PR: Atena, 2021.

Formato: PDF

Requisitos de sistema: Adobe Acrobat Reader

Modo de acesso: World Wide Web

Inclui bibliografia

ISBN 978-65-5983-466-2

DOI: <https://doi.org/10.22533/at.ed.662211009>

1. Medicina. 2. Saúde. I. Silva Neto, Benedito
Rodrigues da (Organizador). II. Título.

CDD 610

Elaborado por Bibliotecária Janaina Ramos – CRB-8/9166

Atena Editora

Ponta Grossa – Paraná – Brasil

Telefone: +55 (42) 3323-5493

www.atenaeditora.com.br

contato@atenaeditora.com.br

DECLARAÇÃO DOS AUTORES

Os autores desta obra: 1. Atestam não possuir qualquer interesse comercial que constitua um conflito de interesses em relação ao artigo científico publicado; 2. Declaram que participaram ativamente da construção dos respectivos manuscritos, preferencialmente na: a) Concepção do estudo, e/ou aquisição de dados, e/ou análise e interpretação de dados; b) Elaboração do artigo ou revisão com vistas a tornar o material intelectualmente relevante; c) Aprovação final do manuscrito para submissão.; 3. Certificam que os artigos científicos publicados estão completamente isentos de dados e/ou resultados fraudulentos; 4. Confirmam a citação e a referência correta de todos os dados e de interpretações de dados de outras pesquisas; 5. Reconhecem terem informado todas as fontes de financiamento recebidas para a consecução da pesquisa; 6. Autorizam a edição da obra, que incluem os registros de ficha catalográfica, ISBN, DOI e demais indexadores, projeto visual e criação de capa, diagramação de miolo, assim como lançamento e divulgação da mesma conforme critérios da Atena Editora.

DECLARAÇÃO DA EDITORA

A Atena Editora declara, para os devidos fins de direito, que: 1. A presente publicação constitui apenas transferência temporária dos direitos autorais, direito sobre a publicação, inclusive não constitui responsabilidade solidária na criação dos manuscritos publicados, nos termos previstos na Lei sobre direitos autorais (Lei 9610/98), no art. 184 do Código penal e no art. 927 do Código Civil; 2. Autoriza e incentiva os autores a assinarem contratos com repositórios institucionais, com fins exclusivos de divulgação da obra, desde que com o devido reconhecimento de autoria e edição e sem qualquer finalidade comercial; 3. Todos os e-book são *open access*, desta forma não os comercializa em seu site, sites parceiros, plataformas de *e-commerce*, ou qualquer outro meio virtual ou físico, portanto, está isenta de repasses de direitos autorais aos autores; 4. Todos os membros do conselho editorial são doutores e vinculados a instituições de ensino superior públicas, conforme recomendação da CAPES para obtenção do Qualis livro; 5. Não cede, comercializa ou autoriza a utilização dos nomes e e-mails dos autores, bem como nenhum outro dado dos mesmos, para qualquer finalidade que não o escopo da divulgação desta obra.

APRESENTAÇÃO

A interdisciplinaridade é fruto da tradição grega, onde os programas de ensino recebiam nome de *enkúklios Paidéia* e com objetivo de trabalhar a formação da personalidade integral do indivíduo, acumulando e justapondo conhecimentos e articulação entre as disciplinas. A partir da década de 70 esse conceito se tornou muito enfático em todos os campos do conhecimento, inclusive nas ciências médicas.

Sabemos que a saúde apresenta-se como campo totalmente interdisciplinar e também com alta complexidade, já que requer conhecimentos e práticas de diferentes áreas tais como as ambientais, clínicas, epidemiológicas, comportamentais, sociais, culturais etc. Deste modo, o trabalho em equipe de saúde, de forma interdisciplinar, compreende ações planejadas em função das necessidades do grupo populacional a ser atendido não se limitando às definições exclusivistas de cada profissional.

Tendo em vista a importância deste conceito, a Atena Editora nas suas atribuições de agente propagador de informação científica apresenta a nova obra no campo das Ciências Médicas intitulada “Medicina: Ciências da Saúde e Pesquisa Interdisciplinar” em seis volumes, fomentando a forma interdisciplinar de se pensar na medicina e mais especificadamente nas ciências da saúde. É um fundamento extremamente relevante direcionarmos ao nosso leitor uma produção científica com conhecimento de causa do seu título proposto, portanto, esta obra compreende uma comunicação de dados desenvolvidos em seus campos e categorizados em volumes de forma que ampliem a visão interdisciplinar do leitor.

Finalmente reforçamos que a divulgação científica é fundamental para romper com as limitações ainda existentes em nosso país, assim, mais uma vez parabenizamos a estrutura da Atena Editora por oferecer uma plataforma consolidada e confiável para estes pesquisadores divulguem seus resultados.

Desejo a todos uma proveitosa leitura!

Benedito Rodrigues da Silva Neto

SUMÁRIO

CAPÍTULO 1..... 1

A IMAGINAÇÃO ATIVA COMO TRATAMENTO PARA A ENXAQUECA

Ana Silvia de Andrade

Renata de Fátima de Almeida Borges

Sandra Regina de Almeida


 <https://doi.org/10.22533/at.ed.6622110091>

CAPÍTULO 2..... 15

A UTILIZAÇÃO DA LASERTERAPIA NA PREVENÇÃO E TRATAMENTO DA MUCOSITE ORAL: UMA REVISÃO DA LITERATURA

Flávio Murilo Lemos Gondim

Breno Estevam Silva de Souza

 <https://doi.org/10.22533/at.ed.6622110092>

CAPÍTULO 3..... 24

ACIDOSE TUBULAR RENAL E SUAS VARIAÇÕES CLÍNICAS

Ingrid Oliveira Camargo

Sayro Louis Figueredo Fontes

Débora de Bortoli Verderio

Amanda Aparecida de Moraes Costa

Beatriz Alcantara Mendes

Vanny Keller Silva França


Mariana Cândida Félix Magalhães

Millena Duarte de Araújo

Lohanna Lima de Oliveira Gomides

João Victor Moura dos Santos

Fernanda Porto de Almeida

 <https://doi.org/10.22533/at.ed.6622110093>

CAPÍTULO 4..... 37

AFECÇÕES GINECOLÓGICAS: UMA ANÁLISE DA INFLUÊNCIA DO BEM-ESTAR NA SAÚDE MENTAL DE MULHERES NO CONTEXTO OCUPACIONAL

André Luiz Fonseca Dias Paes

Adriana Cristina Franco

Leonardo Cordeiro Moura

Isabeli Lopes Kruk

Carolina Arissa Tsutida

Ana Beatriz Balan

Grácia Furiatti de Biassio


Vitoria Gabriela Padilha Zai

Ana Carolina Bernard Veiga

Nathália Costa Domingues

Gabriela Etzel Gomes de Sá


Maria Eduarda Granucci Spolador

 <https://doi.org/10.22533/at.ed.6622110094>

CAPÍTULO 5..... 46

AMILOIDOSE DE CADEIAS LEVES: ESTUDO DE CASO


Fernando Soares Guimarães
Humberto Caldeira Brant Júnior
Ana Paula Gonçalves Faria
Isabella Reis Santiago
Laura de Castro Simão
Marcelo José de Sousa

 <https://doi.org/10.22533/at.ed.6622110095>

CAPÍTULO 6..... 60

ANÁLISE DO COLÁGENO DA AORTA COM ATEROSCLEROSE EM HUMANOS


Juliana Corá da Silva
Sara Suelen de Carvalho Oliveira
Letícia Silva do Nascimento
Célia Regina de Godoy Gomes

 <https://doi.org/10.22533/at.ed.6622110096>

CAPÍTULO 7..... 69

CÓDIGO GARBAGE, REAVALIAÇÃO DAS CAUSAS MORTE PARA INCREMENTAÇÃO E MELHORIA DAS POLÍTICAS PÚBLICAS DE SAÚDE


Gabriel Bessa Tibery Tonelli
Pedro Henrique de Castro Karan Silva
Alfredo Henrique Oliveira Stefani
Giovanna Leite Mendes
Antônio Leite Argentato
Lohana Silva Oliveira
Ana Beatriz dos Santos Silva
Élen do Amaral Ferreira
Mariana Oliveira Cordeiro
Ricardo Junio Vieira Araújo
Pedro Filipe Silva
Lincoln Antônio Braz Serpa

 <https://doi.org/10.22533/at.ed.6622110097>

CAPÍTULO 8..... 75

DESIGUALDADE RACIAL NA PRÁTICA DE LAQUEADURA TUBÁRIA ENTRE MULHERES BRASILEIRAS

Stefanni Cristina Magdalena
Angela Maria Bacha


 <https://doi.org/10.22533/at.ed.6622110098>

CAPÍTULO 9..... 87

DOENÇA ARTERIAL CORONARIANA ESTÁVEL: TRATAMENTO CONSERVADOR?

Cédrik da Veiga Vier
Maria Antônia Dutra Nicolodi

João Ricardo Cambuzzi Zimmer


 <https://doi.org/10.22533/at.ed.6622110099>

CAPÍTULO 10..... 90

GRAVIDEZ NA ADOLESCÊNCIA E RESULTADOS PERINATAIS NO MUNICÍPIO DE ASSIS-SP

Carlos Izaias Sartorão Filho

Victor Sartorão Maia

 <https://doi.org/10.22533/at.ed.66221100910>

CAPÍTULO 11 102

HORMONIOTERAPIA PARA PESSOAS TRANS NO BRASIL: UMA REVISÃO DOS PROTOCOLOS NACIONAIS

Aisha Aguiar Moraes

Fabiola Ferreira Villela

Ives Vieira Machado

Natália Bahia de Camargos

Sarah de Farias Lelis

Vitória Rezende Rocha Monteiro

 <https://doi.org/10.22533/at.ed.66221100911>

CAPÍTULO 12..... 116

IDOSOS VÍTIMAS DE VIOLÊNCIA: REFLEXÃO SOBRE OS DIREITOS EM SAÚDE

Caroline Silva de Araujo Lima

Clara Couto Viny Resende

Ana Luiza Silva Araujo

Morgana Soares Borges

Amanda Cecília Vieira Chagas

Ana Marcella Cunha Paes


Isadora Zupelli Rodrigues

Maria Luiza Nasciutti Mendonça

Ivana Vieira Cunha

Elias Antônio Soares Ferreira

Erika Soares Rocha

 <https://doi.org/10.22533/at.ed.66221100912>

CAPÍTULO 13..... 126


MEDICAMENTOS POTENCIALMENTE PREJUDICIAIS PARA IDOSOS: ANÁLISE REALIZADA SEGUNDO OS CRITÉRIOS DE BEERS – FICK

Joel Reis de Oliveira Junior

Emely Lopes Baldi da Silva

Sandro Rostelato-Ferreira

Débora Gomes Barros

 <https://doi.org/10.22533/at.ed.66221100913>

CAPÍTULO 14..... 142

O IMPACTO DA INTERVENÇÃO DIAGNÓSTICA PRECOCE EM CRIANÇAS COM

TRANSTORNO DO ESPECTRO AUTISTA

André Luiz Fonseca Dias Paes
Leonardo Cordeiro Moura
Evelyn Mates Bueno
Isabeli Lopes Kruk
Carolina Arissa Tsutida
Eduarda de Oliveira Dalmina
Luana Cristina Fett Pugsley
Ana Carolina Bernard Veiga
Gabriela Etzel Gomes de Sá
João Ronaldo Bridi Scariot
Felipe Ganzert Oliveira
Maria Eduarda Granucci Spolador

 <https://doi.org/10.22533/at.ed.66221100914>

CAPÍTULO 15..... 150

ASPECTOS QUE ENGLOBALAM A SÍNDROME DA BEXIGA DOLOROSA


Sayro Louis Figueredo Fontes
Ingrid Oliveira Camargo
Amanda Aparecida de Moraes Costa
Fernanda Porto de Almeida
Anderson Alves Brandão
Thayane Fogaça de Medeiros
Vinicius Moraes de Sousa
Mariana Akemy Lopes Iuasse
Ana Gabryella Coelho Chagas
Suyara Veloso e Lemos
Mariana Queiroz Borges

 <https://doi.org/10.22533/at.ed.66221100915>

CAPÍTULO 16..... 163

OS PREJUÍZOS COGNITIVOS DA ELETROCONVULSOTERAPIA


Maria Eduarda Godoy Mellaci
Eduardo Godoy Mellaci
Marcio Eduardo Bergamini Vieira

 <https://doi.org/10.22533/at.ed.66221100916>

CAPÍTULO 17..... 167

PROJETO SOLIDARIEDADE: UM NOVO AMANHECER


Dayara Fermiano de Campos
Kainã Leão
Keissy Jarek da Gama
Luana Silva Machioski
Thaynara Garcia Gomes
Amarilis Cavalcanti da Rocha

 <https://doi.org/10.22533/at.ed.66221100917>

CAPÍTULO 18..... 177

RELATO DE EXPERIÊNCIA: SÍNDROME DO QT LONGO E TORSÕES DE POINTES EM PUÉRPERA


Mariana Oliveira Miras Bueno
Amanda Meyer da Luz
Ludmila Lâmia Damo Santana
Andrea Mora de Marco Novellino

 <https://doi.org/10.22533/at.ed.66221100918>

CAPÍTULO 19..... 180

RESTRIÇÃO À DIFUSÃO NO GLOBO PÁLIDO ASSOCIADO À TERAPIA COM VIGABATRINA


Régis Augusto Reis Trindade
Marilza Vallejo Belchior
Lillian Gonçalves Campos
Juliano Adams Pérez
Juliana Ávila Duarte

 <https://doi.org/10.22533/at.ed.66221100919>

CAPÍTULO 20..... 186

SÍNDROME DA INSENSIBILIDADE COMPLETA AO ANDROGÊNIO: RELATO DE CASO


Mateus de Arruda Tomaz
Ana Paula Rech Londero
Mayara de Arruda Tomaz
Cristina Manera Dorneles

 <https://doi.org/10.22533/at.ed.66221100920>

CAPÍTULO 21..... 192

SÍNDROME DE DANDY-WALKER EM ADULTO: UM RELATO DE CASO

Victor Costa Monteiro
Hortência Freire Barcelos
Luisa Freire Barcelos
Vitor Hermano Vilarins Brito Oliveira
Débora Salvador Ramos
Lídia Laura Salvador Ramos
Adriana Rodrigues Pessoa Londe
Luísa Gabrielle Arantes da Silva
Nathalia Ingrid Mendes da Silva
João Gabriel Braz Farias
Matheus Braz Farias
Alessandra Jacó Yamamoto


 <https://doi.org/10.22533/at.ed.66221100921>

CAPÍTULO 22..... 196

SÍNDROME DO HOMEM VERMELHO

Arielly Carvalho Rosa


Karollyne Christer Silva Rocha
Raissa Silva Nogueira Freitas
Josué Moura Telles
Antônio Alberto Ferrari Mendonça Neto

 <https://doi.org/10.22533/at.ed.66221100922>

CAPÍTULO 23..... 201

VIOLÊNCIA SEXUAL CONTRA A MULHER: ABORDAGEM E CONDUTA NO SISTEMA DE SAÚDE

Bruna Rocha Batista

 <https://doi.org/10.22533/at.ed.66221100923>

SOBRE O ORGANIZADOR..... 211

ÍNDICE REMISSIVO..... 212

OS PREJUÍZOS COGNITIVOS DA ELETROCONVULSOTERAPIA

Data de aceite: 01/09/2021

Data de submissão: 04/06/2021

Maria Eduarda Godoy Mellaci

Universidade Nove de Julho
Bauru - SP
<https://orcid.org/0000-0001-7022-5879>

Eduardo Godoy Mellaci

Universidade Nove de Julho
Bauru - SP
<https://orcid.org/0000-0003-2468-7989>

Marcio Eduardo Bergamini Vieira

Universidade Nove de Julho
São Paulo - SP
<https://orcid.org/0000-0002-1362-3894>

RESUMO: A eletroconvulsoterapia (ECT) é um dos tratamentos mais controversos na medicina, principalmente por causa do mecanismo de ação ainda desconhecido e da incerteza sobre os efeitos colaterais cognitivos. A ECT é utilizada principalmente quando medicamentos antidepressivos não resultam em resposta adequada na depressão severa, podendo ser indicada também para outros transtornos. Durante a fase aguda pós eletroconvulsoterapia há melhores resultados cognitivos com ECT unilateral em comparação com a ECT bilateral. Esta revisão bibliográfica tem por objetivo analisar a validade da eletroconvulsoterapia apesar dos prejuízos cognitivos e a eficácia da eletroconvulsoterapia. O método utilizado foi uma revisão literária com base em artigos

publicados no Scielo e Pubmed. Foram utilizados 18 artigos eletrônicos em língua inglesa em um recorte temporal de 10 anos, utilizando-se como descritores o termo eletroconvulsoterapia em título, bem como prejuízo cognitivo em todos os campos. Observamos que os indivíduos mais velhos são os que mais se beneficiam da ECT, com taxas de resposta mais rápidas e taxas de remissão mais altas em respondentes rápidos, por outro lado possuem maiores risco de efeitos colaterais cognitivos induzidos pela eletroconvulsoterapia. A amnésia anterógrada e retrógrada geralmente são resolvidos dentro de meses. A recuperação da amnésia retrógrada pode ser incompleta, resultando em uma amnésia permanente para eventos que ocorreram perto da hora da ECT. A eletroconvulsoterapia unilateral direita ou bilateral foi mais eficaz no tratamento da depressão do que a unilateral esquerda. Pacientes que utilizaram a eletroconvulsoterapia unilateral direita apresentaram menor comprometimento da memória verbal e recuperação pós-ictal e reorientação mais rápidas em relação a unilateral esquerda e bilateral, já a ECT unilateral esquerda apresentou um menor declínio na memória visual e testes não verbais. A ECT bilateral é mais eficaz e de ação mais rápida, porém está associada a mais deficiências cognitivas em comparação com a ECT unilateral. Podemos concluir que a ECT é um tratamento eficaz, seguro e tolerável, que resulta em taxas de remissão mais rápidas e mais altas em comparação com o tratamento isolado com farmacoterapia. Os efeitos cognitivos são amplamente transitórios, normalmente cessando em três meses. A decisão de utilizar ECT unilateral direito, esquerdo ou bilateral deve ser

feita individualmente para o paciente e deve ser baseada em uma avaliação cuidadosa das prioridades relativas de eficácia versus minimização de comprometimento cognitivo.

PALAVRAS - CHAVE: Eletroconvulsoterapia, Prejuízo cognitivo.

THE COGNITIVE IMPAIRMENTS OF ELECTROCONVULSIVE THERAPY

ABSTRACT: Electroconvulsive therapy (ECT) is one of the most controversial treatments in medicine, mainly because of its still unknown mechanism of action and uncertainty about cognitive side effects. ECT is used mainly when antidepressant medications do not result in an adequate response in severe depression, and may also be indicated for other disorders. During the acute phase after electroconvulsive therapy there are better cognitive outcomes with unilateral ECT compared to bilateral ECT. This literature review aims to analyze the validity of electroconvulsive therapy despite the cognitive impairment and effectiveness of electroconvulsive therapy. The method used was a literary review based on articles published in Scielo and Pubmed. Eighteen electronic articles in English were used in a 10-year time frame, using the term electroconvulsive therapy as descriptors in the title, as well as cognitive impairment in all fields. We observed that older individuals benefit the most from ECT, with faster response rates and higher remission rates in rapid responders, on the other hand they have a higher risk of cognitive side effects induced by electroconvulsive therapy. Anterograde and retrograde amnesia usually resolve within months. Recovery from retrograde amnesia may be incomplete, resulting in permanent amnesia for events that occurred close to the time of ECT. Right-sided or bilateral electroconvulsive therapy was more effective in treating depression than left-sided. Patients who used right unilateral electroconvulsive therapy had less impairment of verbal memory and post-ictal recovery and faster reorientation compared to left unilateral and bilateral, whereas left unilateral ECT showed a smaller decline in visual memory and non-verbal tests. Bilateral ECT is more effective and faster acting, but is associated with more cognitive impairments compared to unilateral ECT. We can conclude that ECT is an effective, safe and tolerable treatment, which results in faster and higher remission rates compared to treatment alone with pharmacotherapy. Cognitive effects are largely transient, usually ending within three months. The decision to use unilateral right, left, or bilateral ECT should be made individually for the patient and should be based on a careful assessment of the relative priorities of efficacy versus minimizing cognitive impairment.

KEYWORDS: Electroconvulsive therapy, Cognitive impairment.

REFERÊNCIAS

ABBOTT, Christopher C. et al. **Electroconvulsive therapy electrode placement for bipolar state-related targeted engagement.** 4 maio. 2019. DOI 10.1186/s40345-019-0146-z. Disponível em: <https://www.ncbi.nlm.nih.gov/pmc/articles/PMC6499851/>. Acesso em: 18 mar. 2021.

ALI, Sana A et al. **Electroconvulsive Therapy and Schizophrenia: A Systematic Review.** Abr. 2019. DOI 10.1159/000497376. Disponível em: <https://pubmed.ncbi.nlm.nih.gov/31192220/>. Acesso em: 18 mar. 2021.

ANDRADE, Chittaranjan et al. **Electroconvulsive therapy, hypertensive surge, blood-brain barrier breach, and amnesia: exploring the evidence for a connection.** Jun. 2014. DOI 10.1097/YCT.0000000000000133. Disponível em: <https://pubmed.ncbi.nlm.nih.gov/24800688/>. Acesso em: 19 mar. 2021

ANDERSON, Ian M et al. **Randomised controlled trial of ketamine augmentation of electroconvulsive therapy to improve neuropsychological and clinical outcomes in depression (Ketamine-ECT study).** Março. 2017. DOI 10.3310/eme04020. Disponível em: <https://pubmed.ncbi.nlm.nih.gov/28383867/>. Acesso em: 17 mar. 2021

GEDULDIG, Emma T et al. **Electroconvulsive Therapy in the Elderly: New Findings in Geriatric Depression.** Abril. 2016. DOI 10.1007/s11920-016-0674-5. Disponível em: <https://pubmed.ncbi.nlm.nih.gov/26909702/>. Acesso em: 18 mar. 2021.

HENSTRA, Marieke J et al. **Acetylcholinesterase inhibitors for electroconvulsive therapy-induced cognitive side effects: a systematic review.** 8 fev. 2017. DOI 10.1002/gps.4702. Disponível em: <https://pubmed.ncbi.nlm.nih.gov/28295591/>. Acesso em: 17 mar. 2021.

JOLLY, Amal Joseph et al. **Does electroconvulsive therapy cause brain damage: An update.** Jul-Ago. 2020. DOI 10.4103/psychiatry.IndianJPsychiatry_239_19. Disponível em: <https://pubmed.ncbi.nlm.nih.gov/33165343/>. Acesso em: 19 mar. 2021.

KELLNER, C H et al. **A systematic review of left unilateral electroconvulsive therapy.** Agosto. 2017. DOI 10.1111/acps.12740. Disponível em: <https://pubmed.ncbi.nlm.nih.gov/28422271/>. Acesso em: 17 mar. 2021.

KOLAR, Dusan. **Current status of electroconvulsive therapy for mood disorders: a clinical review.** Fev. 2017. DOI 10.1136/eb-2016-102498. Disponível em: <https://pubmed.ncbi.nlm.nih.gov/28053184/>. Acesso em: 18 mar. 2021.

KOOLA, Maju Mathew. **Galantamine-Memantine Combination for Cognitive Impairments Due to Electroconvulsive Therapy, Traumatic Brain Injury, and Neurologic and Psychiatric Disorders: Kynurenic Acid and Mismatch Negativity Target Engagement.** 1 mar. 2018. DOI 10.4088/PCC.17nr02235. Disponível em: <https://pubmed.ncbi.nlm.nih.gov/29570959/>. Acesso em: 19 mar. 2021.

KUMAR, Sanjeev et al. **Systematic Review of Cognitive Effects of Electroconvulsive Therapy in Late-Life Depression.** Jul. 2016. DOI 10.1016/j.jagp.2016.02.053. Disponível em: <https://pubmed.ncbi.nlm.nih.gov/27067067/>. Acesso em: 17 mar. 2021.

LI, Qi et al. **The Principles of Electroconvulsive Therapy Based on Correlations of Schizophrenia and Epilepsy: A View From Brain Networks.** 27 jun. 2019. DOI 10.3389/fneur.2019.00688. Disponível em: <https://pubmed.ncbi.nlm.nih.gov/31316456/>. Acesso em: 17 mar. 2021.

MEYER, Justin P et al. **Electroconvulsive Therapy in Geriatric Psychiatry: A Selective Review.** Março. 2018. DOI 10.1016/j.psc.2017.10.007. Disponível em: <https://pubmed.ncbi.nlm.nih.gov/29412850/>. Acesso em: 17 mar. 2021.

OREMUS, Carolina et al. **Effects of electroconvulsive therapy on cognitive functioning in patients with depression: protocol for a systematic review and meta-analysis.** 7 fev. 2015. DOI 10.1136/bmjopen-2014-006966. Disponível em: <https://pubmed.ncbi.nlm.nih.gov/25762234/>. Acesso em: 17 mar. 2021.

PHERN-CHERN, Tor et al. **A Systematic Review and Meta-Analysis of Brief Versus Ultrabrief Right Unilateral Electroconvulsive Therapy for Depression.** Set. 2015. DOI 10.4088/JCP.14r09145. Disponível em: <https://pubmed.ncbi.nlm.nih.gov/26213985/>. Acesso em: 17 mar. 2021

VEREIJK, Esmée et al. **Neurocognitive effects after brief pulse and ultrabrief pulse unilateral electroconvulsive therapy for major depression: a review.** Nov. 2012. DOI 10.1016/j.jad.2012.02.024. Disponível em: <https://pubmed.ncbi.nlm.nih.gov/22595374/>. Acesso em: 18 mar. 2021.

WANG, Wenzheng et al. **Efficacy and safety of treating patients with refractory schizophrenia with antipsychotic medication and adjunctive electroconvulsive therapy: a systematic review and meta-analysis.** 25 agosto. 2015. DOI 10.11919/j.issn.1002-0829.215093. Disponível em: [ncbi.nlm.nih.gov/pmc/articles/PMC4621286/](https://pubmed.ncbi.nlm.nih.gov/pmc/articles/PMC4621286/). Acesso em: 18 mar. 2021.

ÍNDICE REMISSIVO

A

Abordagem 2, 15, 22, 25, 34, 35, 44, 46, 48, 49, 58, 76, 124, 143, 148, 189, 201, 204, 207, 209

Abuso de idosos 116, 118

Abuso sexual 91, 154, 201, 202, 204, 205, 206, 209

Acidose renal tubular 25

Amiloidose 46, 47, 48, 49, 50, 51, 52, 53, 54, 55, 56, 57, 58, 59

Amiloidose AL 46, 47, 48, 49, 50, 51, 52, 53, 54, 55, 57, 58

Aterosclerose 60, 62, 65, 66, 67

Atividades lúdicas 44, 167

C

Causas de morte 69, 70, 71

Cistite intersticial 150, 151, 152, 153, 154, 155, 156, 158, 162

Componente fibromuscular 60

Criança 82, 86, 143, 145, 146, 148, 167, 168, 169, 170, 172, 173, 174, 175, 186, 188, 196, 197

D

Death 70, 71, 74, 88

Diagnóstico 3, 7, 16, 31, 32, 35, 39, 41, 46, 47, 48, 49, 50, 51, 52, 53, 56, 57, 58, 73, 102, 103, 105, 115, 126, 128, 129, 143, 144, 145, 146, 148, 149, 150, 151, 152, 153, 154, 155, 156, 159, 161, 162, 177, 178, 186, 188, 189, 193, 194, 203, 210

Diagnóstico precoce 46, 47, 48, 49, 58, 143, 144, 145, 146, 148

Diálogo 1, 10, 11, 12, 38, 82, 107

Difusão restrita 180, 181, 184

Direito à saúde 116, 118, 119, 120, 121, 124

Dor pélvica crônica 151, 152, 153

E

Eletroconvulsoterapia 163, 164

Enxaqueca 1, 2, 3, 4, 5, 7, 8, 9, 12, 13, 14

Estomatite 15, 18

Etiologia 13, 25, 33, 151, 152, 153, 158, 161, 178

F

Fases do desenvolvimento 167, 168, 169

G

Garbage code 70, 71, 74

Globo pálido 180, 181, 184

H

Hidrocefalia 192, 193, 194

Hipertensão intracraniana 29, 192, 194

I

Identidade de gênero 186, 188

Imaginação ativa 1, 2, 4, 5, 6, 7, 8, 9, 10, 11, 12, 13, 14

Insuficiência androgênica 186, 188

L

Laqueadura tubária 75, 77, 78, 83

M

Medicamentos 4, 27, 28, 33, 41, 57, 77, 106, 107, 110, 122, 126, 127, 128, 129, 130, 131, 132, 133, 134, 135, 136, 138, 139, 140, 141, 158, 163, 178, 206, 207, 209

Métodos contraceptivos 75, 76, 77, 78, 79, 80, 83, 84, 85

P

Pessoas transgênero 103, 104, 106

Prejuízo cognitivo 163, 164

Protocolos clínicos 103

Psicologia analítica 1, 2, 4, 6, 8, 12

Psiquiatria infantil 143

R

Raça 72, 75, 77, 79, 82, 83, 85, 86, 91, 98, 155, 203

RM 45, 50, 55, 56, 180, 181, 184

S

Saúde da mulher 38, 41, 42, 44, 76

Saúde do idoso 116, 118, 119, 122

Saúde mental 37, 38, 39, 91

Saúde reprodutiva 75, 76, 84, 86

Síndrome da bexiga dolorosa 150, 151, 152, 153, 154, 155, 161, 162

Síndrome de Dandy-Walker 192, 193, 194

Síndrome de Morris 186, 188

Síndrome ligado ao X 186, 188

Sintoma 1, 2, 4, 6, 7, 10, 12

Sistema de saúde 71, 123, 201, 204, 209

T

Terapia com luz de baixa intensidade 15, 18

Teste de Papanicolau 38

Tratamento 1, 2, 4, 5, 8, 13, 15, 16, 17, 19, 21, 22, 23, 25, 33, 34, 41, 43, 46, 48, 49, 56, 57, 73, 87, 88, 89, 112, 121, 122, 124, 126, 128, 137, 138, 139, 143, 148, 150, 151, 153, 156, 157, 158, 159, 160, 161, 162, 163, 177, 181, 184, 185, 190, 193, 196, 197, 198, 203, 204, 207, 210

U

Unidade Hospitalar de Odontologia 15, 18

V

Vasos 60, 61, 66

Vigabatrina 180, 181, 184, 185

Violência sexual 201, 203, 204, 205, 206, 207, 208, 209, 210

Vulnerabilidade 86, 95, 104, 106, 116, 117, 119, 120, 122, 123, 124, 167, 168, 173, 175, 176, 208, 209

MEDICINA:

Ciências da saúde e pesquisa interdisciplinar



6

-  www.atenaeditora.com.br
-  contato@atenaeditora.com.br
-  [@atenaeditora](https://www.instagram.com/atenaeditora)
-  www.facebook.com/atenaeditora.com.br

 **Atena**
Editora
Ano 2021

MEDICINA:

Ciências da saúde e pesquisa interdisciplinar



6

-  www.atenaeditora.com.br
-  contato@atenaeditora.com.br
-  [@atenaeditora](https://www.instagram.com/atenaeditora)
-  www.facebook.com/atenaeditora.com.br