

CIÊNCIAS MÉDICAS:

CAMPO TEÓRICO, MÉTODOS, APLICABILIDADE E LIMITAÇÕES

4

BENEDITO RODRIGUES DA SILVA NETO
(ORGANIZADOR)

Atena
Editora
Ano 2021

CIÊNCIAS MÉDICAS:

CAMPO TEÓRICO, MÉTODOS, APLICABILIDADE E LIMITAÇÕES



BENEDITO RODRIGUES DA SILVA NETO
(ORGANIZADOR)

Atena
Editora
Ano 2021

Editora Chefe

Profª Drª Antonella Carvalho de Oliveira

Assistentes Editoriais

Natalia Oliveira

Bruno Oliveira

Flávia Roberta Barão

Bibliotecária

Janaina Ramos

Projeto Gráfico e Diagramação

Natália Sandrini de Azevedo

Camila Alves de Cremo

Luiza Alves Batista

Maria Alice Pinheiro

Imagens da Capa

iStock

Edição de Arte

Luiza Alves Batista

Revisão

Os autores

2021 by Atena Editora

Copyright © Atena Editora

Copyright do Texto © 2021 Os autores

Copyright da Edição © 2021 Atena Editora

Direitos para esta edição cedidos à Atena Editora pelos autores.

Open access publication by Atena Editora



Todo o conteúdo deste livro está licenciado sob uma Licença de Atribuição *Creative Commons*. Atribuição-Não-Comercial-NãoDerivativos 4.0 Internacional (CC BY-NC-ND 4.0).

O conteúdo dos artigos e seus dados em sua forma, correção e confiabilidade são de responsabilidade exclusiva dos autores, inclusive não representam necessariamente a posição oficial da Atena Editora. Permitido o *download* da obra e o compartilhamento desde que sejam atribuídos créditos aos autores, mas sem a possibilidade de alterá-la de nenhuma forma ou utilizá-la para fins comerciais.

Todos os manuscritos foram previamente submetidos à avaliação cega pelos pares, membros do Conselho Editorial desta Editora, tendo sido aprovados para a publicação com base em critérios de neutralidade e imparcialidade acadêmica.

A Atena Editora é comprometida em garantir a integridade editorial em todas as etapas do processo de publicação, evitando plágio, dados ou resultados fraudulentos e impedindo que interesses financeiros comprometam os padrões éticos da publicação. Situações suspeitas de má conduta científica serão investigadas sob o mais alto padrão de rigor acadêmico e ético.

Conselho Editorial

Ciências Humanas e Sociais Aplicadas

Prof. Dr. Alexandre Jose Schumacher – Instituto Federal de Educação, Ciência e Tecnologia do Paraná

Prof. Dr. Américo Junior Nunes da Silva – Universidade do Estado da Bahia

Profª Drª Andréa Cristina Marques de Araújo – Universidade Fernando Pessoa

Prof. Dr. Antonio Carlos Frasson – Universidade Tecnológica Federal do Paraná

Prof. Dr. Antonio Gasparetto Júnior – Instituto Federal do Sudeste de Minas Gerais

Prof. Dr. Antonio Isidro-Filho – Universidade de Brasília
Prof. Dr. Arnaldo Oliveira Souza Júnior – Universidade Federal do Piauí
Prof. Dr. Carlos Antonio de Souza Moraes – Universidade Federal Fluminense
Prof. Dr. Crisóstomo Lima do Nascimento – Universidade Federal Fluminense
Prof^a Dr^a Cristina Gaio – Universidade de Lisboa
Prof. Dr. Daniel Richard Sant’Ana – Universidade de Brasília
Prof. Dr. Deyvison de Lima Oliveira – Universidade Federal de Rondônia
Prof^a Dr^a Dilma Antunes Silva – Universidade Federal de São Paulo
Prof. Dr. Edvaldo Antunes de Farias – Universidade Estácio de Sá
Prof. Dr. Elson Ferreira Costa – Universidade do Estado do Pará
Prof. Dr. Eloi Martins Senhora – Universidade Federal de Roraima
Prof. Dr. Gustavo Henrique Cepolini Ferreira – Universidade Estadual de Montes Claros
Prof. Dr. Humberto Costa – Universidade Federal do Paraná
Prof^a Dr^a Ivone Goulart Lopes – Istituto Internazionele delle Figlie de Maria Ausiliatrice
Prof. Dr. Jadson Correia de Oliveira – Universidade Católica do Salvador
Prof. Dr. José Luis Montesillo-Cedillo – Universidad Autónoma del Estado de México
Prof. Dr. Julio Candido de Meirelles Junior – Universidade Federal Fluminense
Prof^a Dr^a Lina Maria Gonçalves – Universidade Federal do Tocantins
Prof. Dr. Luis Ricardo Fernandes da Costa – Universidade Estadual de Montes Claros
Prof^a Dr^a Natiéli Piovesan – Instituto Federal do Rio Grande do Norte
Prof. Dr. Marcelo Pereira da Silva – Pontifícia Universidade Católica de Campinas
Prof^a Dr^a Maria Luzia da Silva Santana – Universidade Federal de Mato Grosso do Sul
Prof. Dr. Miguel Rodrigues Netto – Universidade do Estado de Mato Grosso
Prof. Dr. Pablo Ricardo de Lima Falcão – Universidade de Pernambuco
Prof^a Dr^a Paola Andressa Scortegagna – Universidade Estadual de Ponta Grossa
Prof^a Dr^a Rita de Cássia da Silva Oliveira – Universidade Estadual de Ponta Grossa
Prof. Dr. Rui Maia Diamantino – Universidade Salvador
Prof. Dr. Saulo Cerqueira de Aguiar Soares – Universidade Federal do Piauí
Prof. Dr. Urandi João Rodrigues Junior – Universidade Federal do Oeste do Pará
Prof^a Dr^a Vanessa Bordin Viera – Universidade Federal de Campina Grande
Prof^a Dr^a Vanessa Ribeiro Simon Cavalcanti – Universidade Católica do Salvador
Prof. Dr. William Cleber Domingues Silva – Universidade Federal Rural do Rio de Janeiro
Prof. Dr. Willian Douglas Guilherme – Universidade Federal do Tocantins

Ciências Agrárias e Multidisciplinar

Prof. Dr. Alexandre Igor Azevedo Pereira – Instituto Federal Goiano
Prof. Dr. Arinaldo Pereira da Silva – Universidade Federal do Sul e Sudeste do Pará
Prof. Dr. Antonio Pasqualetto – Pontifícia Universidade Católica de Goiás
Prof^a Dr^a Carla Cristina Bauermann Brasil – Universidade Federal de Santa Maria
Prof. Dr. Cleberton Correia Santos – Universidade Federal da Grande Dourados
Prof^a Dr^a Diocléa Almeida Seabra Silva – Universidade Federal Rural da Amazônia
Prof. Dr. Écio Souza Diniz – Universidade Federal de Viçosa
Prof. Dr. Fábio Steiner – Universidade Estadual de Mato Grosso do Sul
Prof. Dr. Fágner Cavalcante Patrocínio dos Santos – Universidade Federal do Ceará
Prof^a Dr^a Girlene Santos de Souza – Universidade Federal do Recôncavo da Bahia
Prof. Dr. Jael Soares Batista – Universidade Federal Rural do Semi-Árido
Prof. Dr. Jayme Augusto Peres – Universidade Estadual do Centro-Oeste
Prof. Dr. Júlio César Ribeiro – Universidade Federal Rural do Rio de Janeiro
Prof^a Dr^a Lina Raquel Santos Araújo – Universidade Estadual do Ceará
Prof. Dr. Pedro Manuel Villa – Universidade Federal de Viçosa
Prof^a Dr^a Raissa Rachel Salustriano da Silva Matos – Universidade Federal do Maranhão
Prof. Dr. Ronilson Freitas de Souza – Universidade do Estado do Pará
Prof^a Dr^a Talita de Santos Matos – Universidade Federal Rural do Rio de Janeiro

Prof. Dr. Tiago da Silva Teófilo – Universidade Federal Rural do Semi-Árido
Prof. Dr. Valdemar Antonio Paffaro Junior – Universidade Federal de Alfenas

Ciências Biológicas e da Saúde

Prof. Dr. André Ribeiro da Silva – Universidade de Brasília
Profª Drª Anelise Levay Murari – Universidade Federal de Pelotas
Prof. Dr. Benedito Rodrigues da Silva Neto – Universidade Federal de Goiás
Profª Drª Daniela Reis Joaquim de Freitas – Universidade Federal do Piauí
Profª Drª Débora Luana Ribeiro Pessoa – Universidade Federal do Maranhão
Prof. Dr. Douglas Siqueira de Almeida Chaves – Universidade Federal Rural do Rio de Janeiro
Prof. Dr. Edson da Silva – Universidade Federal dos Vales do Jequitinhonha e Mucuri
Profª Drª Elizabeth Cordeiro Fernandes – Faculdade Integrada Medicina
Profª Drª Eleuza Rodrigues Machado – Faculdade Anhanguera de Brasília
Profª Drª Elane Schwinden Prudêncio – Universidade Federal de Santa Catarina
Profª Drª Eysler Gonçalves Maia Brasil – Universidade da Integração Internacional da Lusofonia Afro-Brasileira
Prof. Dr. Ferlando Lima Santos – Universidade Federal do Recôncavo da Bahia
Profª Drª Fernanda Miguel de Andrade – Universidade Federal de Pernambuco
Prof. Dr. Fernando Mendes – Instituto Politécnico de Coimbra – Escola Superior de Saúde de Coimbra
Profª Drª Gabriela Vieira do Amaral – Universidade de Vassouras
Prof. Dr. Gianfábio Pimentel Franco – Universidade Federal de Santa Maria
Prof. Dr. Helio Franklin Rodrigues de Almeida – Universidade Federal de Rondônia
Profª Drª Iara Lúcia Tescarollo – Universidade São Francisco
Prof. Dr. Igor Luiz Vieira de Lima Santos – Universidade Federal de Campina Grande
Prof. Dr. Jefferson Thiago Souza – Universidade Estadual do Ceará
Prof. Dr. Jesus Rodrigues Lemos – Universidade Federal do Piauí
Prof. Dr. Jônatas de França Barros – Universidade Federal do Rio Grande do Norte
Prof. Dr. José Max Barbosa de Oliveira Junior – Universidade Federal do Oeste do Pará
Prof. Dr. Luís Paulo Souza e Souza – Universidade Federal do Amazonas
Profª Drª Magnólia de Araújo Campos – Universidade Federal de Campina Grande
Prof. Dr. Marcus Fernando da Silva Praxedes – Universidade Federal do Recôncavo da Bahia
Profª Drª Maria Tatiane Gonçalves Sá – Universidade do Estado do Pará
Profª Drª Mylena Andréa Oliveira Torres – Universidade Ceuma
Profª Drª Natiéli Piovesan – Instituto Federaci do Rio Grande do Norte
Prof. Dr. Paulo Inada – Universidade Estadual de Maringá
Prof. Dr. Rafael Henrique Silva – Hospital Universitário da Universidade Federal da Grande Dourados
Profª Drª Regiane Luz Carvalho – Centro Universitário das Faculdades Associadas de Ensino
Profª Drª Renata Mendes de Freitas – Universidade Federal de Juiz de Fora
Profª Drª Vanessa da Fontoura Custódio Monteiro – Universidade do Vale do Sapucaí
Profª Drª Vanessa Lima Gonçalves – Universidade Estadual de Ponta Grossa
Profª Drª Vanessa Bordin Viera – Universidade Federal de Campina Grande
Profª Drª Welma Emidio da Silva – Universidade Federal Rural de Pernambuco

Ciências Exatas e da Terra e Engenharias

Prof. Dr. Adélio Alcino Sampaio Castro Machado – Universidade do Porto
Profª Drª Ana Grasielle Dionísio Corrêa – Universidade Presbiteriana Mackenzie
Prof. Dr. Carlos Eduardo Sanches de Andrade – Universidade Federal de Goiás
Profª Drª Carmen Lúcia Voigt – Universidade Norte do Paraná
Prof. Dr. Cleiseano Emanuel da Silva Paniagua – Instituto Federal de Educação, Ciência e Tecnologia de Goiás
Prof. Dr. Douglas Gonçalves da Silva – Universidade Estadual do Sudoeste da Bahia
Prof. Dr. Eloi Rufato Junior – Universidade Tecnológica Federal do Paraná
Profª Drª Érica de Melo Azevedo – Instituto Federal do Rio de Janeiro

Prof. Dr. Fabrício Menezes Ramos – Instituto Federal do Pará
Profª Dra. Jéssica Verger Nardeli – Universidade Estadual Paulista Júlio de Mesquita Filho
Prof. Dr. Juliano Carlo Rufino de Freitas – Universidade Federal de Campina Grande
Profª Drª Luciana do Nascimento Mendes – Instituto Federal de Educação, Ciência e Tecnologia do Rio Grande do Norte
Prof. Dr. Marcelo Marques – Universidade Estadual de Maringá
Prof. Dr. Marco Aurélio Kistemann Junior – Universidade Federal de Juiz de Fora
Profª Drª Neiva Maria de Almeida – Universidade Federal da Paraíba
Profª Drª Natiéli Piovesan – Instituto Federal do Rio Grande do Norte
Profª Drª Priscila Tessmer Scaglioni – Universidade Federal de Pelotas
Prof. Dr. Sidney Gonçalo de Lima – Universidade Federal do Piauí
Prof. Dr. Takeshy Tachizawa – Faculdade de Campo Limpo Paulista

Linguística, Letras e Artes

Profª Drª Adriana Demite Stephani – Universidade Federal do Tocantins
Profª Drª Angeli Rose do Nascimento – Universidade Federal do Estado do Rio de Janeiro
Profª Drª Carolina Fernandes da Silva Mandaji – Universidade Tecnológica Federal do Paraná
Profª Drª Denise Rocha – Universidade Federal do Ceará
Profª Drª Edna Alencar da Silva Rivera – Instituto Federal de São Paulo
Profª Drª Fernanda Tonelli – Instituto Federal de São Paulo,
Prof. Dr. Fabiano Tadeu Grazioli – Universidade Regional Integrada do Alto Uruguai e das Missões
Prof. Dr. Gilmei Fleck – Universidade Estadual do Oeste do Paraná
Profª Drª Keyla Christina Almeida Portela – Instituto Federal de Educação, Ciência e Tecnologia do Paraná
Profª Drª Miranilde Oliveira Neves – Instituto de Educação, Ciência e Tecnologia do Pará
Profª Drª Sandra Regina Gardacho Pietrobon – Universidade Estadual do Centro-Oeste
Profª Drª Sheila Marta Carregosa Rocha – Universidade do Estado da Bahia

Conselho Técnico científico

Prof. Me. Abrãao Carvalho Nogueira – Universidade Federal do Espírito Santo
Prof. Me. Adalberto Zorzo – Centro Estadual de Educação Tecnológica Paula Souza
Prof. Dr. Adaylson Wagner Sousa de Vasconcelos – Ordem dos Advogados do Brasil/Seccional Paraíba
Prof. Dr. Adilson Tadeu Basquerote Silva – Universidade para o Desenvolvimento do Alto Vale do Itajaí
Profª Ma. Adriana Regina Vettorazzi Schmitt – Instituto Federal de Santa Catarina
Prof. Dr. Alex Luis dos Santos – Universidade Federal de Minas Gerais
Prof. Me. Alexandre Teixeira Ribeiro – Centro Universitário Internacional
Profª Ma. Aline Ferreira Antunes – Universidade Federal de Goiás
Profª Drª Amanda Vasconcelos Guimarães – Universidade Federal de Lavras
Prof. Me. André Flávio Gonçalves Silva – Universidade Federal do Maranhão
Profª Drª Andrezza Lopes – Instituto de Pesquisa e Desenvolvimento Acadêmico
Profª Drª Andrezza Miguel da Silva – Faculdade da Amazônia
Profª Ma. Anelisa Mota Gregoleti – Universidade Estadual de Maringá
Profª Ma. Anne Karynne da Silva Barbosa – Universidade Federal do Maranhão
Prof. Dr. Antonio Hot Pereira de Faria – Polícia Militar de Minas Gerais
Prof. Me. Armando Dias Duarte – Universidade Federal de Pernambuco
Profª Ma. Bianca Camargo Martins – UniCesumar
Profª Ma. Carolina Shimomura Nanya – Universidade Federal de São Carlos
Prof. Me. Carlos Antônio dos Santos – Universidade Federal Rural do Rio de Janeiro
Prof. Me. Carlos Augusto Zilli – Instituto Federal de Santa Catarina
Prof. Me. Christopher Smith Bignardi Neves – Universidade Federal do Paraná
Profª Drª Cláudia de Araújo Marques – Faculdade de Música do Espírito Santo
Profª Drª Cláudia Taís Siqueira Cagliari – Centro Universitário Dinâmica das Cataratas
Prof. Me. Clécio Danilo Dias da Silva – Universidade Federal do Rio Grande do Norte
Prof. Me. Daniel da Silva Miranda – Universidade Federal do Pará

Profª Ma. Daniela da Silva Rodrigues – Universidade de Brasília
Profª Ma. Daniela Remião de Macedo – Universidade de Lisboa
Profª Ma. Dayane de Melo Barros – Universidade Federal de Pernambuco
Prof. Me. Douglas Santos Mezacas – Universidade Estadual de Goiás
Prof. Me. Edevaldo de Castro Monteiro – Embrapa Agrobiologia
Prof. Me. Edson Ribeiro de Brito de Almeida Junior – Universidade Estadual de Maringá
Prof. Me. Eduardo Gomes de Oliveira – Faculdades Unificadas Doctum de Cataguases
Prof. Me. Eduardo Henrique Ferreira – Faculdade Pitágoras de Londrina
Prof. Dr. Edwaldo Costa – Marinha do Brasil
Prof. Me. Eliel Constantino da Silva – Universidade Estadual Paulista Júlio de Mesquita
Prof. Me. Ernane Rosa Martins – Instituto Federal de Educação, Ciência e Tecnologia de Goiás
Prof. Me. Euvaldo de Sousa Costa Junior – Prefeitura Municipal de São João do Piauí
Prof. Dr. Everaldo dos Santos Mendes – Instituto Edith Theresa Hedwing Stein
Prof. Me. Ezequiel Martins Ferreira – Universidade Federal de Goiás
Profª Ma. Fabiana Coelho Couto Rocha Corrêa – Centro Universitário Estácio Juiz de Fora
Prof. Me. Fabiano Eloy Atilio Batista – Universidade Federal de Viçosa
Prof. Me. Felipe da Costa Negrão – Universidade Federal do Amazonas
Prof. Me. Francisco Odécio Sales – Instituto Federal do Ceará
Prof. Me. Francisco Sérgio Lopes Vasconcelos Filho – Universidade Federal do Cariri
Profª Drª Germana Ponce de Leon Ramirez – Centro Universitário Adventista de São Paulo
Prof. Me. Gevair Campos – Instituto Mineiro de Agropecuária
Prof. Me. Givanildo de Oliveira Santos – Secretaria da Educação de Goiás
Prof. Dr. Guilherme Renato Gomes – Universidade Norte do Paraná
Prof. Me. Gustavo Krahl – Universidade do Oeste de Santa Catarina
Prof. Me. Helton Rangel Coutinho Junior – Tribunal de Justiça do Estado do Rio de Janeiro
Profª Ma. Isabelle Cerqueira Sousa – Universidade de Fortaleza
Profª Ma. Jaqueline Oliveira Rezende – Universidade Federal de Uberlândia
Prof. Me. Javier Antonio Albornoz – University of Miami and Miami Dade College
Prof. Me. Jhonatan da Silva Lima – Universidade Federal do Pará
Prof. Dr. José Carlos da Silva Mendes – Instituto de Psicologia Cognitiva, Desenvolvimento Humano e Social
Prof. Me. Jose Elyton Batista dos Santos – Universidade Federal de Sergipe
Prof. Me. José Luiz Leonardo de Araujo Pimenta – Instituto Nacional de Investigación Agropecuaria Uruguay
Prof. Me. José Messias Ribeiro Júnior – Instituto Federal de Educação Tecnológica de Pernambuco
Profª Drª Juliana Santana de Curcio – Universidade Federal de Goiás
Profª Ma. Juliana Thaisa Rodrigues Pacheco – Universidade Estadual de Ponta Grossa
Profª Drª Kamilly Souza do Vale – Núcleo de Pesquisas Fenomenológicas/UFGA
Prof. Dr. Kárpio Márcio de Siqueira – Universidade do Estado da Bahia
Profª Drª Karina de Araújo Dias – Prefeitura Municipal de Florianópolis
Prof. Dr. Lázaro Castro Silva Nascimento – Laboratório de Fenomenologia & Subjetividade/UFPR
Prof. Me. Leonardo Tullio – Universidade Estadual de Ponta Grossa
Profª Ma. Lilian Coelho de Freitas – Instituto Federal do Pará
Profª Ma. Lilian de Souza – Faculdade de Tecnologia de Itu
Profª Ma. Liliani Aparecida Sereno Fontes de Medeiros – Consórcio CEDERJ
Profª Drª Livia do Carmo Silva – Universidade Federal de Goiás
Prof. Dr. Lucio Marques Vieira Souza – Secretaria de Estado da Educação, do Esporte e da Cultura de Sergipe
Prof. Dr. Luan Vinicius Bernardelli – Universidade Estadual do Paraná
Profª Ma. Luana Ferreira dos Santos – Universidade Estadual de Santa Cruz
Profª Ma. Luana Vieira Toledo – Universidade Federal de Viçosa
Prof. Me. Luis Henrique Almeida Castro – Universidade Federal da Grande Dourados
Prof. Me. Luiz Renato da Silva Rocha – Faculdade de Música do Espírito Santo
Profª Ma. Luma Sarai de Oliveira – Universidade Estadual de Campinas
Prof. Dr. Michel da Costa – Universidade Metropolitana de Santos

Prof. Me. Marcelo da Fonseca Ferreira da Silva – Governo do Estado do Espírito Santo
Prof. Dr. Marcelo Máximo Purificação – Fundação Integrada Municipal de Ensino Superior
Prof. Me. Marcos Aurelio Alves e Silva – Instituto Federal de Educação, Ciência e Tecnologia de São Paulo
Prof. Me. Marcos Roberto Gregolin – Agência de Desenvolvimento Regional do Extremo Oeste do Paraná
Profª Ma. Maria Elanny Damasceno Silva – Universidade Federal do Ceará
Profª Ma. Marileila Marques Toledo – Universidade Federal dos Vales do Jequitinhonha e Mucuri
Prof. Dr. Pedro Henrique Abreu Moura – Empresa de Pesquisa Agropecuária de Minas Gerais
Prof. Me. Pedro Panhoca da Silva – Universidade Presbiteriana Mackenzie
Profª Drª Poliana Arruda Fajardo – Universidade Federal de São Carlos
Prof. Me. Rafael Cunha Ferro – Universidade Anhembi Morumbi
Prof. Me. Ricardo Sérgio da Silva – Universidade Federal de Pernambuco
Prof. Me. Renan Monteiro do Nascimento – Universidade de Brasília
Prof. Me. Renato Faria da Gama – Instituto Gama – Medicina Personalizada e Integrativa
Profª Ma. Renata Luciane Polsaque Young Blood – UniSecal
Prof. Me. Robson Lucas Soares da Silva – Universidade Federal da Paraíba
Prof. Me. Sebastião André Barbosa Junior – Universidade Federal Rural de Pernambuco
Profª Ma. Silene Ribeiro Miranda Barbosa – Consultoria Brasileira de Ensino, Pesquisa e Extensão
Profª Ma. Solange Aparecida de Souza Monteiro – Instituto Federal de São Paulo
Prof. Dr. Sullivan Pereira Dantas – Prefeitura Municipal de Fortaleza
Profª Ma. Taiane Aparecida Ribeiro Nepomoceno – Universidade Estadual do Oeste do Paraná
Prof. Me. Tallys Newton Fernandes de Matos – Universidade Estadual do Ceará
Profª Ma. Thatianny Jasmine Castro Martins de Carvalho – Universidade Federal do Piauí
Prof. Me. Tiago Silvio Dedoné – Colégio ECEL Positivo
Prof. Dr. Welleson Feitosa Gazel – Universidade Paulista

Ciências médicas: campo teórico, métodos, aplicabilidade e limitações 4

Bibliotecária: Janaina Ramos
Diagramação: Camila Alves de Cremona
Correção: Flávia Roberta Barão
Edição de Arte: Luiza Alves Batista
Revisão: Os autores
Organizador: Benedito Rodrigues da Silva Neto

Dados Internacionais de Catalogação na Publicação (CIP)

C569 Ciências médicas: campo teórico, métodos, aplicabilidade e limitações 4 / Organizador Benedito Rodrigues da Silva Neto. – Ponta Grossa - PR: Atena, 2021.

Formato: PDF

Requisitos de sistema: Adobe Acrobat Reader

Modo de acesso: World Wide Web

Inclui bibliografia

ISBN 978-65-5983-288-0

DOI: <https://doi.org/10.22533/at.ed.880210807>

1. Medicina. 2. Saúde. I. Silva Neto, Benedito Rodrigues da (Organizador). II. Título.

CDD 610

Elaborado por Bibliotecária Janaina Ramos – CRB-8/9166

Atena Editora

Ponta Grossa – Paraná – Brasil

Telefone: +55 (42) 3323-5493

www.atenaeditora.com.br

contato@atenaeditora.com.br

DECLARAÇÃO DOS AUTORES

Os autores desta obra: 1. Atestam não possuir qualquer interesse comercial que constitua um conflito de interesses em relação ao artigo científico publicado; 2. Declaram que participaram ativamente da construção dos respectivos manuscritos, preferencialmente na: a) Concepção do estudo, e/ou aquisição de dados, e/ou análise e interpretação de dados; b) Elaboração do artigo ou revisão com vistas a tornar o material intelectualmente relevante; c) Aprovação final do manuscrito para submissão.; 3. Certificam que os artigos científicos publicados estão completamente isentos de dados e/ou resultados fraudulentos; 4. Confirmam a citação e a referência correta de todos os dados e de interpretações de dados de outras pesquisas; 5. Reconhecem terem informado todas as fontes de financiamento recebidas para a consecução da pesquisa; 6. Autorizam a edição da obra, que incluem os registros de ficha catalográfica, ISBN, DOI e demais indexadores, projeto visual e criação de capa, diagramação de miolo, assim como lançamento e divulgação da mesma conforme critérios da Atena Editora.

DECLARAÇÃO DA EDITORA

A Atena Editora declara, para os devidos fins de direito, que: 1. A presente publicação constitui apenas transferência temporária dos direitos autorais, direito sobre a publicação, inclusive não constitui responsabilidade solidária na criação dos manuscritos publicados, nos termos previstos na Lei sobre direitos autorais (Lei 9610/98), no art. 184 do Código penal e no art. 927 do Código Civil; 2. Autoriza e incentiva os autores a assinarem contratos com repositórios institucionais, com fins exclusivos de divulgação da obra, desde que com o devido reconhecimento de autoria e edição e sem qualquer finalidade comercial; 3. Todos os e-book são *open access*, desta forma não os comercializa em seu site, sites parceiros, plataformas de *e-commerce*, ou qualquer outro meio virtual ou físico, portanto, está isenta de repasses de direitos autorais aos autores; 4. Todos os membros do conselho editorial são doutores e vinculados a instituições de ensino superior públicas, conforme recomendação da CAPES para obtenção do Qualis livro; 5. Não cede, comercializa ou autoriza a utilização dos nomes e e-mails dos autores, bem como nenhum outro dado dos mesmos, para qualquer finalidade que não o escopo da divulgação desta obra.

APRESENTAÇÃO

Apresentamos a mais nova obra no campo das Ciências Médicas intitulada “Ciências Médicas Campo Teórico, Métodos, Aplicabilidade e Limitações” coordenada pela Atena Editora disposta, inicialmente, em quatro volumes, objetivando destacar todo espectro de ação da medicina desde a teoria à prática. Todo o trabalho que de forma didática foi subdividido em quatro volumes foi desenvolvido em território nacional o que implica no trabalho constante dos profissionais da saúde no Brasil para o avanço da saúde do país mesmo em face dos diversos impecilios e dificuldades enfrentadas.

Deste modo direcionamos ao nosso leitor uma produção científica com conhecimento de causa do seu título proposto, o que a qualifica mais ainda diante do cenário atual e aumentando a importância de se aprofundar no conhecimento nas diversas técnicas de estudo do campo médico que tragam retorno no bem-estar físico, mental e social da população.

Repetimos aqui uma premissa de que ano atual tem revelado a importância da valorização da pesquisa, dos estudos e do profissional da área médica, já que estes tem sido o principal escudo e amparo nos últimos meses. Esta obra, portanto, compreende uma comunicação de dados muito bem elaborados e descritos das diversas áreas da medicina oferecendo uma teoria muito bem elaborada nas revisões literárias de cada capítulo, descrevendo metodologias tradicionais e também as mais recentes, aplicando as mesmas na realidade atual de cada cidade onde os trabalhos foram desenvolvidos e onde os resultados foram obtidos.

A disponibilização destes dados através de uma literatura, rigorosamente avaliada, evidencia a importância de uma comunicação sólida com dados relevantes na área médica, deste modo a obra alcança os mais diversos nichos das ciências médicas. A divulgação científica é fundamental para romper com as limitações nesse campo em nosso país, assim, mais uma vez parabenizamos a estrutura da Atena Editora por oferecer uma plataforma consolidada e confiável para estes pesquisadores divulguem seus resultados.

Desejo à todos uma excelente leitura!

Benedito Rodrigues da Silva Neto

SUMÁRIO

CAPÍTULO 1..... 1

A INCIDÊNCIA DO CÂNCER DE PULMÃO EM TABAGISTAS

Bruna Abreu Simões Bezerra Cunha

Murilo Alencar Quessada

Louise Habka Cariello

João Rafael Alencar de Sousa

Eduardo Cerchi Barbosa

Jordão Ribeiro Oliveira

Beatriz Campos


Camila Marques Lacerda

Márcio Henrique Ferreira de Souza

Milena Alencar Quessada

Gabriel Rodrigues Cardoso

Gabriel Martins Araújo

 <https://doi.org/10.22533/at.ed.8802108071>

CAPÍTULO 2..... 9

A INFLUÊNCIA DO PARTICULADO DE MINÉRIO NA INCIDÊNCIA DE DOENÇAS DO TRATO RESPIRATÓRIO NA GRANDE VITÓRIA

Amanda Bassani Pagotto

João Gabriel Ramos de Matos

Lucas Santana

Marcela Segatto do Carmo

Marcelo Carneiro Secundo de Oliveira

Mariângela Braga Pereira Nielsen

Márjorye Alves de Barros

Polyana da Penha da Conceição

 <https://doi.org/10.22533/at.ed.8802108072>

CAPÍTULO 3..... 19

ADENOCARCINOMA LIPÍDICO COM MARCADORES DE NEOPLASIA DE MAMA COM IMUNO-HISTOQUÍMICA: RELATO DE CASO

Maurício Rocha Gripp

Luiz Felipe Melo Vieira

Paulo Roberto Rodrigues da Silva

Brandon Vidal de Souza

Isabela de Oliveira Gonçalves

 <https://doi.org/10.22533/at.ed.8802108073>

CAPÍTULO 4..... 20

ANÁLISE IDADE-PERÍODO DA TENDÊNCIA TEMPORAL DA MORTALIDADE POR NEOPLASIA MALIGNA DA PRÓSTATA

Rômulo Cesar Rezzo Pires

Emmanuele de Jesus Balata Sousa Alves

Mariana Pereira de Almeida Santos

Luiza Samara Abreu Cardoso Carvalho
Isana Barros de Oliveira
Wellington Queiroz de Freitas
Anne Catarine de Moraes Soares
Leidinalva Carvalho

 <https://doi.org/10.22533/at.ed.8802108074>

CAPÍTULO 5..... 30

COMPARAÇÃO ENTRE A PROSTATECTOMIA LAPAROSCÓPICA E ABERTA NO TRATAMENTO DE NEOPLASIA PROSTÁTICA

Gabriel Rodrigues Cardoso
João Rafael Alencar de Sousa
Louise Habka Cariello
Laura Beatriz de Freitas Bastos
Pablo Vinicius Silvino Vasconcelos
Pedro Paulo de Matos
Gabriel Martins Araújo
Beatriz Vinhaes dos Reis
Ana Carolina Sales Jreige
Wéber Alves da Costa Azevedo
Júlia Maria Moreira Silva
Isabella Amais Lemes

 <https://doi.org/10.22533/at.ed.8802108075>

CAPÍTULO 6..... 41

FATORES ASSOCIADOS A INFECÇÕES PULMONARES EM PACIENTES TRANSPLANTADOS RENAI: UM ESTUDO CASO-CONTROLE

Leonardo Meira de Faria
Ricardo de Amorim Corrêa
Vandack Alencar Nobre Júnior

 <https://doi.org/10.22533/at.ed.8802108076>

CAPÍTULO 7..... 55

LESÃO HEPÁTICA E POLIFARMÁCIA: UM RELATO DE CASO

Marcos Antônio Cavalari de Souza
Lucas Moreira Guerra
Beatriz Teixeira Rondina
Thatiana Scalon
Caio Cardozo Jorge
Nilo David Paro

 <https://doi.org/10.22533/at.ed.8802108077>

CAPÍTULO 8..... 57

O ENSINO DA OFTALMOLOGIA NA GRADUAÇÃO DE MEDICINA DE FACULDADES E UNIVERSIDADES DO ESTADO DE SÃO PAULO E PARANÁ

Bruno Oliveira Pesquero
Henrique Bosso

Ana Clara Benites Ciani de Carvalho Oliveira
Raiane Negrão da Silva
Luísa Cesario Miguel
Marcele Prado Nogueira Mello
Mariana Uehara Shiratsuchi
Júlia Spadafora do Amaral
Evandro Portaluppe Bosso

 <https://doi.org/10.22533/at.ed.8802108078>

CAPÍTULO 9..... 69

O IMPACTO NA QUALIDADE DE VIDA EM PACIENTES OBESOS SUBMETIDOS AO BYPASS GÁSTRICO EM Y DE ROUX PARA TRATAMENTO DA DOENÇA DO REFLUXO GASTROESOFÁGICO

Gabriel Moretto Sandri
Aline Silveira
Bruno Zilberstein
Danilo Dallago De Marchi
Willy Petrini Souza
Fernando Furlan Nunes
Rodrigo Ranieri
Gil Abdallah Tosta

 <https://doi.org/10.22533/at.ed.8802108079>

CAPÍTULO 10..... 73

O LIMIAR ENTRE BENEFÍCIOS E MALEFÍCIOS: CONSEQUÊNCIAS DO TRATAMENTO RADIOTERÁPICO DE CARCINOMA ESPINOCELULAR DE RINOFARINGE

Mariana Cortez Chicone
Amanda Beatriz Lúcio de Lima
Isabela Cezalli Carneiro
Paula Cintra Dantas
Taísa Bento Marquez
Izabela Bezerra Pinheiro Espósito
Gabriela Borges Carias
Antonio Luciano Batista de Lucena Filho
Andre Luiz Polo
Jorge Garcia Bonfim
Prycila Fagundes Cardoso Angelo Espósito
Fábio de Azevedo Caparroz

 <https://doi.org/10.22533/at.ed.88021080710>

CAPÍTULO 11..... 78

PNEUMONIA ESTAFILOCÓCICA SECUNDÁRIA A ARTRITE SÉPTICA

Faisson Luís Leal Feitosa
Leandro Colombo Cassiano
Victor Jorge Lago
Gabriela Costa Brito
Bruna Alves Pelizon

 <https://doi.org/10.22533/at.ed.88021080711>

CAPÍTULO 12..... 85

POLIFARMÁCIA ASSOCIADA AO RIM SENIL E SUAS CONSEQUÊNCIAS

Jéssica dos Santos Giordani
Cristiane Barelli
Fabiana Piovesan
César Augusto Nascimento

 <https://doi.org/10.22533/at.ed.88021080712>

CAPÍTULO 13..... 91

PROTEINOSE ALVEOLAR PULMONAR: ASPECTOS CLÍNICOS E TRATAMENTO EM RELATO DE CASO

Maurício Rocha Gripp
Brandon Vidal de Souza
Luiz Felipe Melo Vieira
Paulo Roberto Rodrigues da Silva
Isabela de Oliveira Gonçalves

 <https://doi.org/10.22533/at.ed.88021080713>

CAPÍTULO 14..... 93

QUANDO O TRABALHO ADOECE: SÍNDROME DE BURNOUT EM ENFERMEIROS DA ATENÇÃO BÁSICA DE SAÚDE

Laura Mariane Rodrigues
Lilian Cristina Gomes do Nascimento

 <https://doi.org/10.22533/at.ed.88021080714>

CAPÍTULO 15..... 100

RELATO DE EXPERIÊNCIA ACERCA DA IMPORTÂNCIA EM ABORDAR TEMAS QUE ESTIMULEM A PROMOÇÃO, PREVENÇÃO E EDUCAÇÃO EM SAÚDE NO CONTEXTO ACADÊMICO

Gabriela Costa Brito
João Carlos Cardoso Baldini
Julyano Augusto Wayne de Carvalho
Laura Teodoro Furtado Faleiros
Fernanda Pini de Freitas

 <https://doi.org/10.22533/at.ed.88021080715>

CAPÍTULO 16..... 108

RELATO DE EXPERIÊNCIA ACERCA DO ADOECIMENTO NO TRABALHO E LESÕES POR ESFORÇOS REPETITIVOS

Gabriela Costa Brito
Gabriel de Oliveira Mendonça
Ícaro Barbosa Gomes Queiroz
Rafael Miziara Morais Andrade
Tarcila de Almeida Santos Machado Mazer

 <https://doi.org/10.22533/at.ed.88021080716>

CAPÍTULO 17..... 115

SACUBITRIL/VALSARTANA UM NOVO OLHAR SOBRE A INSUFICIÊNCIA CARDÍACA

Giulia Racanelli de Ferreira Santos
Renata Barreiros de Lacerda Siqueira

 <https://doi.org/10.22533/at.ed.88021080717>

CAPÍTULO 18..... 124

SÍNDROME DE BRUGADA E A DOR TORÁCICA: UM RELATO DE CASO

Natália Oliveira Rolim
Carielle Cristine Silva e Dutra
Lincoln Jose da Silva Júnior

 <https://doi.org/10.22533/at.ed.88021080718>

CAPÍTULO 19..... 129

SÍNDROME DE SJOGREN PRIMÁRIA COM ATIVIDADE PULMONAR E INFECÇÃO POR MICOBACTERIOSE ATÍPICA: UM RELATO DE CASO

Eliane Consuelo Alves Rabelo
Victor Pereira Graciano
Nathália Silva Vaz

 <https://doi.org/10.22533/at.ed.88021080719>

CAPÍTULO 20..... 137

ÚLCERA PENETRANTE DE AORTA: REVISÃO DE LITERATURA

Louise Habka Cariello
João Rafael Alencar de Sousa
Gabriel Rodrigues Cardoso
Laura Beatriz de Freitas Bastos
Pablo Vinicius Silvino Vasconcelos
Pedro Paulo de Matos
Pedro Lopes Fernandes Filho
Wéber Alves da Costa Azevedo
Ana Carolina Sales Jreige
Isabella Amais Lemes
Matheus Machado Melo Sposito
Anna Clara Magalhães Farah

 <https://doi.org/10.22533/at.ed.88021080720>

SOBRE O ORGANIZADOR..... 149

ÍNDICE REMISSIVO..... 150

RELATO DE EXPERIÊNCIA ACERCA DO ADOECIMENTO NO TRABALHO E LESÕES POR ESFORÇOS REPETITIVOS

Data de aceite: 01/07/2021

Data de submissão: 19/05/2021

Gabriela Costa Brito

Universidade de Franca (UNIFRAN)
Franca, SP, Brasil

Link para Currículo Lattes: <http://lattes.cnpq.br/0325768995681548>

Gabriel de Oliveira Mendonça

Universidade de Franca (UNIFRAN)
Franca, SP, Brasil

Link para Currículo Lattes: <http://lattes.cnpq.br/8944816949439150>

Ícaro Barbosa Gomes Queiroz

Universidade de Franca (UNIFRAN)
Franca, SP, Brasil

Link para Currículo Lattes: <http://lattes.cnpq.br/9964108668751141>

Rafael Miziara Morais Andrade

Universidade de Franca (UNIFRAN)
Franca, SP, Brasil

Link para Currículo Lattes: <http://lattes.cnpq.br/3561902190492016>

Tarcila de Almeida Santos Machado Mazer

Faculdade de Medicina de São José do Rio Preto (FAMERP)
São José do Rio Preto

Link para Currículo Lattes: <http://lattes.cnpq.br/4648300832536114>

RESUMO: Objetivo: Descrever a importância para formação acadêmica do contato com

as doenças relacionadas ao trabalho para que os profissionais sejam capazes de promover a atenção integral à saúde, a partir do desenvolvimento de habilidades de investigação, reconhecimento de agravos e cuidado de moléstias relacionadas às funções laborais. **Métodos:** Trata-se de um relato de experiência a partir de atividades realizadas pelos discentes do curso de medicina em atendimentos na atenção primária de saúde, por meio de consultas com trabalhadores de fábricas de um município de São Paulo. Após os atendimentos os casos eram discutidos pelo grupo dando ênfase ao processo de adoecimento. **Relato de experiência:** Durante a realização das atividades foi observada uma alta incidência de LER/DORT nos trabalhadores, dentre as mais comuns citamos os transtornos do plexo braquial, mononeuropatias dos membros superiores e mononeuropatias dos membros inferiores, as quais estão incluídas em Doenças do Sistema Nervoso Relacionadas ao Trabalho. **Conclusão:** A partir destas atividades os acadêmicos puderam realizar discussões reflexivas em relação ao processo saúde-doença relacionado às funções laborais, identificar os principais agravos à saúde do trabalhador e a importância da saúde primária como porta de entrada para essa população. **PALAVRAS-CHAVE:** Atenção primária de Saúde, LER/DORT, Saúde do trabalhador

=EXPERIENCE REPORT ABOUT ILLNESS AT WORK AND ACTIVITIES DUE TO REPETITIVE EFFORTS

ABSTRACT: Objective: To describe the importance for academic training of contact with work-related diseases so that professionals are able to promote comprehensive health care, based on the development of investigative skills, recognition of injuries and care for illnesses related to work functions. **Methods:** This is an experience report based on activities carried out by medical school students in primary health care, through consultations with factory workers in a city in São Paulo. After the consultations, the cases were discussed by the group, emphasizing the illness process. **Experience report:** During the performance of the activities, a high incidence of RSI / WRMSD was observed in the workers, among the most common were disorders of the brachial plexus, mononeuropathies of the upper limbs and mononeuropathies of the lower limbs, which are included in Nervous System Diseases Work-related. **Results:** From these activities, academics were able to carry out reflective discussions in relation to the health-disease process related to work functions, to identify the main injuries to workers' health and the importance of primary health as a gateway for this population.

KEYWORDS: Primary Health Care, RSI/WRMSD, Occupational Health

INTRODUÇÃO

Muitas mudanças que ocorreram nas relações de trabalho partiram da Revolução Industrial, no Século XIX na Europa, na qual trabalhadores artesanais substituíram seus atributos pelo sistema de fábricas, focado na padronização e racionalização de métodos, movimentos e tempo. Essas alterações tornaram a maneira de trabalhar voltada para produtividade a qualquer custo, surgindo em grande escala as Lesões por Esforços Repetitivos (LER) e os Distúrbios Osteomusculares Relacionados ao Trabalho (DORT's). (REGIS FILHO; et al., 2006)

No Brasil o estudo sobre as lesões relacionadas ao trabalho partiram da observação de bancários nos anos 1990. Os acometimentos musculoesqueléticos relacionados às funções laborais caracterizam a principal categoria de agravos entre as doenças ocupacionais no país. As LERs/DORTs se manifestam com sinais e sintomas de inflamações dos músculos, tendões, fâscias e nervos, estando estas intimamente relacionada ao ritmo e forma de trabalho, sobretudo nos que exigem força excessiva, posturas inadequadas e repetitividade de movimentos (REGIS FILHO; et al., 2006).

Observada, posteriormente, não apenas as questões manuais, das atividades ocupacionais, no desenvolvimento das patologias, surgiram questionamentos acerca da influência psicossocial ligada ao aparecimento ou agravo das doenças. (GRAVINA, 2002), tornando a insatisfação pessoal, falta de acolhimento e apoio pontos relevantes ao risco de desenvolvimento de LERS/DORTS. Já que o trabalho exerce papel fundamental na vida dos homens, não apenas como fonte de renda, mas como fonte de autoconhecimento e

honra, não seria improvável a relação da questão mental ao desenvolvimento de patologias físicas (LOURENÇO; BERTANI, 2007).

A Organização mundial de Saúde categoriza os distúrbios à saúde, ligados ao trabalho, em duas classes: doença profissionais e doenças do trabalho ou relacionada ao trabalho, sendo a primeira correspondente a patologias inerentes às atividades realizadas, seja pela exposição ou riscos laborais. Já as doenças do trabalho não necessariamente são possíveis identificar apenas um agente causal, sendo estes variados (LACAZ, 2007).

Por fim, o Ministério da Saúde considera por trabalhador qualquer indivíduo que exerça atividades voltadas para o sustento próprio e/ou de seus dependentes, a partir de diferentes formas de inserção no mercado, caracterizando estes em trabalhadores assalariados, formais, informais, autônomos, avulsos, domésticos e temporários, sendo todos estes, caracterizados como População Economicamente Ativa (PEA). Entretanto, grande porcentagem destes trabalhadores não possui carteira assinada ou não contribuem para a Previdência Social e, conseqüentemente, não possuem direitos previdenciários, sendo impedidos de afastamentos remunerados pela Previdência Social, ou aposentadorias (GOMEZ; et al., 2018).

MÉTODOS

O presente artigo trata-se de um relato de experiência a partir de atividades realizadas pelos discentes do curso de medicina, por meio de estágios curriculares na atenção primária de saúde, no qual realizaram atendimentos de trabalhadores de fábricas de produtos lácteos de um município do interior do estado de São Paulo. Tais pacientes eram encaminhados ao serviço através do Centro de Referência em Saúde do Trabalhador (CEREST). Os atendimentos eram realizados pelos acadêmicos juntamente com docente médico especialista em saúde do trabalhador.

O paciente abordado, A.N.B, masculino, 39 anos, residente e natural de Patrocínio Paulista- SP, iniciou a consulta com queixa de cervicalgia havia 6 meses. Relatava ainda irradiação para região cefálica, membro superior direito, gradil costal direito e região lombar, em pontada, observando melhora com o uso de anti-inflamatórios e piora com a realização de trabalho manual na função ocupacional atual. A consulta seguiu pelo interrogatório dos diversos sistemas, dos quais foram evidenciados cefaléia holocraniana concomitante a cervicalgia, sem outras alterações mencionadas durante a consulta, negando, também comorbidades prévias ou uso de medicamento de forma contínua.

Interrogado sobre a história ocupacional, o paciente relatava ocupação atual como montador de Paleth, caracterizando trabalho manual com montagem diária de 300 a 400 objetos por dia, o qual preenchia um turno de 8 horas de trabalho contínuas, em escala de 5 dias na semana. No local convivia com ruídos, fazendo uso dos equipamentos de proteção individual (EPs) fornecidos pelo empregador: protetor auditivo e cinta para proteção dorsal.

Informou, ainda, sobre ocupação anterior, manual em madeireira, com duração de 8 meses e trabalho rural desde os 8 anos. Na avaliação física do paciente foram observados, ao exame da região dorsal leve cifose associada a contratura do trapézio esquerdo e dor à palpação dos corpos vertebrais, com presença de contratura moderada em região interescapular à esquerda, além de limitação dos movimentos do pescoço, concluindo-se pela hipótese diagnóstica de cervicobraquialgia.

Após os atendimentos os casos eram discutidos pelo grupo de alunos dando ênfase ao processo de adoecimento, aos fatores precipitantes e agravantes, além do comprometimento psicossocial que tais moléstias representavam na vida dos profissionais acometidos.

RESULTADOS E DISCUSSÃO

Após consulta e discussão sobre do caso, o paciente foi diagnosticado com cervicobraquialgia, caracterizando uma LER. A incidência de LER/DORT tem aumentando, sobretudo em membros superiores, sendo responsáveis por grande parcela de diagnósticos que permitem a obtenção de auxílio-doença e aposentadorias por invalidez pela Previdência Social. Atualmente os dados epidemiológicos dessas patologias não representam a realidade do país, a maioria deles são disponibilizados pela Previdência Social, órgão que também não classifica todas as ocorrências, já que registram apenas os casos dos trabalhadores portadores de carteira assina ou vínculo com o órgão, totalizando assim apenas parte dos trabalhadores (COSTA; et al., 2018).

Outro ponto relevante quando se trata de LER/DORT é o conhecimento de que mais da metade dos acometidos pela patologia são mulheres. Isso acontece pela função predominantemente repetitiva designada a elas no mercado de trabalho, além de serem submetidas a dupla jornada, que as torna responsáveis pela maior parte do trabalho doméstico, o qual tem características de repetitividade (NEVES, 2006).

As LER/DORTs são caracterizadas por dor crônica com quadro clínico variando com a região acometida incluindo queixas de dor, parestesia, peso e fadiga. Representam um termo abrangente que se referem aos distúrbios orgânicos e/ou funcionais do sistema musculoesquelético, de caráter insidioso e origem multifatorial, tendo como fatores de risco atividades mecânicas, repetitivas, de ritmo acelerado, carga excessiva (OLIVEIRA; et al., 2015). O perfil dos trabalhadores acometidos resulta da exposição a três grupos distintos de risco laboral, o que abrange o trabalho como causa necessária, trabalho como fator contributivo, não necessário e por último, trabalho como provocador de um distúrbio latente ou agravador de doença já estabelecida (VERONESI JUNIOR, 2020).

De acordo com os critérios propostos pela CID-10, as doenças consideradas para classificação de LER/DORT compreendem transtornos do plexo braquial, mononeuropatias dos membros superiores e mononeuropatias dos membros inferiores, sendo estas incluídas

em Doenças do Sistema Nervoso Relacionadas ao Trabalho (SOUZA; et al., 2008). Seu diagnóstico é feito pela anamnese completa com foco especial para história ocupacional, descrição dos sinais e sintomas em relação a sua localização, forma, instalação, duração, evolução, intensidade, fatores de melhora e piora e sua relação com a função exercida. Tem importância significativa a avaliação ao ambiente de trabalho, sendo possível a partir da mesma avaliar os riscos físicos, químicos, biológicos, organizacionais e mecânicos presentes no local (DIAS; et al., 2009).

Após a etapa diagnóstica é importante o encaminhamento clínico-ocupacional, além do esclarecimento ao paciente de que sua patologia resulta da função por ele realizada. A Rede de Serviços para atenção à Saúde do Trabalhador conta com unidades básicas de saúde, centros de referência e hospitais. Para os pacientes segurados é imprescindível a emissão das CAT pela empresa e o preenchimento pelo médico responsável em até 24 horas após o diagnóstico. O trabalhador deverá ser encaminhado ao INSS após 16 dias de afastamento com o documento citado e avaliada a concessão do auxílio-doença, e posteriormente avaliada a condição para retorno ao trabalho, reabilitação ou aposentadoria.

O tratamento conta com a presença de uma equipe multidisciplinar e tem como conduta principal o afastamento do doente da função causadora ou agravante da doença. O trabalhador será tratado sintomaticamente e buscado a reabilitação da função por meio de fisioterapias ou procedimentos mais invasivos.

CONCLUSÃO

A experiência relatada ilustra um perfil frequente de paciente acometidos por doenças relacionadas ao trabalho, que muitas vezes chegam ao sistema de saúde por meio de atendimentos primários e generalistas. As características citadas exigem dos profissionais de saúde o conhecimento e atualização sobre os distúrbios englobados no processo saúde-doença no âmbito ocupacional. Além do comprometimento da equipe para o diagnóstico correto, a posse de informações permite orientações adequadas quanto aos direitos desses pacientes. Os médicos generalistas devem ser capazes de administrar o tratamento oportuno e resolutivo e quando não for possível, encaminhá-los para centros especializados.

A partir destas atividades os acadêmicos puderam realizar discussões reflexivas em relação ao processo saúde-doença relacionado às funções laborais, identificar os principais agravos à saúde do trabalhador e a importância da saúde primária como porta de entrada para essa população. Também puderam adquirir conhecimento adequado sobre os direitos dos trabalhadores, sejam eles registrados ou não nas funções desempenhadas. Foi possível a compreensão das organizações de trabalho e sua gestão, evidenciando como essas estão no centro das causas do adoecimento e dos acidentes de trabalho. Para isso, foi necessário conhecimento prévio sobre o assunto e a capacidade de correlacionar

a teoria adquirida na universidade, com a prática nos atendimentos clínicos.

REFERÊNCIAS

BRITO, J. Saúde do trabalhador: reflexões a partir da abordagem ergológica. In: FIGUEIREDO, M. et al. (Org.). *Labirintos do trabalho: interrogações e olhares sobre o trabalho vivo*. Rio de Janeiro: DP&A, 2004, p.161-187.

CLOT, I. *A função psicológica do trabalho*. Petrópolis: Vozes, 2006.

COSTA, Belisa Souza; COSTA, Sueli de Souza; CINTRA, Cynthia Leonis Dias. Os possíveis impactos da reforma da legislação trabalhista na saúde do trabalhador. **Revista Brasileira de Medicina do Trabalho**, [S.L.], v. 16, n. 1, p. 109-117, 2018.

DIAS, Elizabeth Costa; RIGOTTO, Raquel Maria; AUGUSTO, Lia Giraldo da Silva; CANCIO, Jacira; HOEFEL, Maria da Graça Luderitz. Saúde ambiental e saúde do trabalhador na atenção primária à saúde, no SUS: oportunidades e desafios. **Ciência & Saúde Coletiva**, [S.L.], v. 14, n. 6, p. 2061-2070, dez. 2009.

GRAVINA, Marcia Elena Rodrigues. LER - Lesões por Esforços Repetitivos: uma reflexão sobre os aspectos psicossociais. **Saúde e Sociedade**, [S.L.], v. 11, n. 2, p. 65-87, dez. 2002.

GLINA, D. Modelos teóricos de estresse e estresse no trabalho e repercussões na saúde do trabalhador. In: GLINA, D.; ROCHA, L. E. (Org.). *Saúde mental no trabalho: da teoria à prática*. São Paulo: Roca, 2010. p. 3-30

GOMEZ, Carlos Minayo; VASCONCELLOS, Luiz Carlos Fadel de; MACHADO, Jorge Mesquita Huet. Saúde do trabalhador: aspectos históricos, avanços e desafios no sistema único de saúde. **Ciência & Saúde Coletiva**, [S.L.], v. 23, n. 6, p. 1963-1970, jun. 2018.

LACAZ, Francisco Antonio de Castro. O campo Saúde do Trabalhador: resgatando conhecimentos e práticas sobre as relações trabalho-saúde. **Cadernos de Saúde Pública**, [S.L.], v. 23, n. 4, p. 757-766, abr. 2007.

LAURELL, A.C. & NORIEGA, M. *Processo de produção e saúde: trabalho e desgaste operário*. São Paulo, Hucitec, 1989.

LOURENÇO, Edvânia Ângela de Souza; BERTANI, Íris Fenner. Saúde do trabalhador no SUS: desafios e perspectivas frente à precarização do trabalho. **Revista Brasileira de Saúde Ocupacional**, [S.L.], v. 32, n. 115, p. 121-134, jun. 2007.

MENDES, René; DIAS, Elizabeth Costa. Da medicina do trabalho à saúde do trabalhador. **Revista de Saúde Pública**, [S.L.], v. 25, n. 5, p. 341-349, out. 1991

MINAYO – GOMES C, THEDIM – COSTA SMF.. Incorporação das ciências sociais na produção de conhecimentos sobre trabalho e saúde. *Cien Saude Colet* 2003; 8(1):125- 136

Ministério da Saúde. Secretaria de Vigilância em Saúde. Dor relacionada ao trabalho: lesões por esforços repetitivos (LER): distúrbios osteomusculares relacionados ao trabalho (Dort). Brasília: Editora do Ministério da Saúde, 2012. 68 p. Série A. Normas e Manuais Técnicos.

NEVES, Ildio Roda. LER: trabalho, exclusão, dor, sofrimento e relação de gênero. um estudo com trabalhadoras atendidas num serviço público de saúde. **Cadernos de Saúde Pública**, [S.L.], v. 22, n. 6, p. 1257-1265, jun. 2006.

NOUROUDINE, A. Risco e atividades humanas: acerca da possível positividade aí presente. In: FIGUEIREDO, M. et al. (Org.). Labirintos do trabalho: interrogações e olhares sobre o trabalho vivo. Rio de Janeiro: DP&A, 2004. p. 37-62.

OLIVEIRA, Max Moura de; ANDRADE, Silvânia Suely Caribé de Araújo; SOUZA, Carlos Augusto Vaz de; PONTE, Jully Nascimento; SZWARCOWALD, Célia Landmann; MALTA, Deborah Carvalho. Problema crônico de coluna e diagnóstico de distúrbios osteomusculares relacionados ao trabalho (DORT) autorreferidos no Brasil: pesquisa nacional de saúde, 2013. **Epidemiologia e Serviços de Saúde**, [S.L.], v. 24, n. 2, p. 287-296, jun. 2015.

REGIS FILHO, Gilsée Ivan; MICHELS, Glaycon; SELL, Ingeborg. Lesões por esforços repetitivos/ distúrbios osteomusculares relacionados ao trabalho em cirurgiões-dentistas. **Revista Brasileira de Epidemiologia**, [S.L.], v. 9, n. 3, p. 346-359, set. 2006.

Revista Brasileira de Saúde Ocupacional (RBSO). Rev Bras Saude Ocup 1973; 1(1)

SOUZA, Norma Suely Souto; SANTANA, Vilma Sousa; ALBUQUERQUE-OLIVEIRA, Paulo Rogério; BARBOSA-BRANCO, Anadergh. Doenças do trabalho e benefícios previdenciários relacionados à saúde, Bahia, 2000. **Revista de Saúde Pública**, [S.L.], v. 42, n. 4, p. 630-638, ago. 2008.

TELES, A. L.; ALVAREZ, D. Interfaces ergonomiaergologia: uma discussão sobre trabalho prescrito e normas antecedentes. In: FIGUEIREDO, M. et al. (Org.). Labirintos do trabalho: interrogações e olhares sobre o trabalho vivo. Rio de Janeiro: DP&A, 2004, p.63-90.

ÍNDICE REMISSIVO

A

Artrite séptica 78, 79, 80

Atenção primária 93, 96, 108, 110, 112, 115

B

Brugada 125, 126, 127, 128, 129

C

Câncer 1, 2, 3, 4, 5, 6, 7, 8, 10, 19, 20, 21, 22, 25, 27, 28, 29, 30, 32, 33, 34, 35, 36, 37, 38, 39, 40, 73, 74, 75, 76, 77, 100, 101, 102, 103, 104, 105, 106, 107

Câncer de mama 5, 100, 101, 102, 103, 104, 105, 106, 107

Carcinoma de nasofaringe 74, 76

Caso 19, 25, 41, 43, 44, 45, 46, 47, 48, 49, 50, 52, 55, 63, 67, 73, 75, 76, 78, 79, 80, 82, 83, 87, 91, 92, 97, 106, 109, 112, 125, 126, 127, 129, 130, 132, 137, 141, 145, 147

Cirurgia 7, 19, 27, 31, 32, 34, 35, 36, 37, 38, 40, 69, 70, 71, 81, 84, 128, 135, 147

Clavulanato de potássio 56

Combinação amoxicilina 56

Coronavirus 108, 109

D

Doença hepática 56

Doenças da aorta 139

Doenças respiratórias 9, 10, 11

Dor torácica 91, 125, 127, 129, 139, 145

Drogas 56, 87, 121, 123, 130, 132, 135

E

Educação em saúde 100, 101, 102, 103, 104, 105, 106

Educação médica 58, 61, 65

Entresto 116, 117, 118

Epidemiologia 4, 8, 21, 50, 82, 91, 114, 115, 148

Esgotamento profissional 93

F

Fatores de risco 1, 2, 40, 41, 75, 81, 83, 85, 89, 90, 101, 102, 103, 104, 138, 140, 144, 148

G

Graduação 57, 58, 59, 60, 62, 64, 65, 66, 67, 150

H

Hepatomegalia 56

I

Icterícia 55, 56

Incidência 1, 2, 4, 5, 6, 7, 9, 10, 11, 21, 23, 28, 30, 32, 33, 34, 38, 56, 75, 79, 85, 89, 90, 93, 95, 106, 108, 111, 119, 125, 132, 143

Insuficiência cardíaca 116, 117, 118, 119, 120, 121, 122, 123, 124

L

Laparoscopia 31, 32, 33, 34, 35, 36, 37

Lesão renal aguda 85, 86, 90

Ligas acadêmicas 57, 58, 59, 60, 61, 62, 63, 64, 65, 66, 67, 68

M

Material particulado 10, 11, 16, 17

Micobacteriose atípica 130, 131, 132, 133, 135

Mortalidade 1, 2, 4, 5, 7, 8, 20, 21, 22, 23, 24, 25, 26, 27, 28, 29, 43, 85, 89, 90, 102, 114, 120, 121, 139

N

Nefrotoxicidade 85, 86, 87, 88

Neoplasia da próstata 31

Neoplasia de pulmão 2, 4

Neoplasias de próstata 21

O

Oftalmologia 57, 58, 59, 60, 61, 62, 63, 64, 65, 66, 67, 68

Outubro rosa 100, 102, 103, 105

P

Pandemia 61, 108, 109, 110, 111, 112, 113, 114, 115

Pediatria 78

Pneumonia necrotizante 78, 79, 81, 82, 83, 84

Pneumopatia 130, 131, 133

Polifarmácia 55, 85, 86, 87, 88, 121

Polimedicação 56

Poluição 9, 10, 11, 16, 17

Prevenção 2, 7, 40, 46, 65, 83, 94, 96, 98, 100, 101, 102, 103, 104, 105, 110, 127

Prostatectomia 30, 31, 32, 34, 36, 37, 38, 39, 40

Q

Qualidade de vida 16, 32, 33, 35, 43, 59, 69, 70, 74, 76, 87, 93, 96, 98, 101, 122, 135

R

Radioterapia 6, 74, 76

Rim senil 85, 86, 87, 89

S

Segurança 86, 124

Síndrome de Sjogren 130, 131, 133, 134

Substâncias 10, 11, 56

T

Tabagismo 1, 2, 3, 4, 5, 19, 44, 46, 51, 91, 117, 128, 144

Transtornos mentais 108, 110, 115

U




Úlcera 138, 139, 140, 141, 144, 145, 147, 148, 149

Urologia 31

CIÊNCIAS MÉDICAS:

CAMPO TEÓRICO, MÉTODOS, APLICABILIDADE E LIMITAÇÕES

4

 www.atenaeditora.com.br
 contato@atenaeditora.com.br
 @atenaeditora
 www.facebook.com/atenaeditora.com.br


Ano 2021

CIÊNCIAS MÉDICAS:

CAMPO TEÓRICO, MÉTODOS, APLICABILIDADE E LIMITAÇÕES

4

 www.atenaeditora.com.br
 contato@atenaeditora.com.br
 @atenaeditora
 www.facebook.com/atenaeditora.com.br

 **Atena**
Editora
Ano 2021