



3

Carla Cristina Bauermann Brasil
(Organizadora)

ALIMENTOS, NUTRIÇÃO E SAÚDE



3

Carla Cristina Bauermann Brasil
(Organizadora)

ALIMENTOS, NUTRIÇÃO E SAÚDE

Editora chefe

Profª Drª Antonella Carvalho de Oliveira

Assistentes editoriais

Natalia Oliveira

Flávia Roberta Barão

Bibliotecária

Janaina Ramos

Projeto gráfico

Natália Sandrini de Azevedo

Camila Alves de Cremo

Luiza Alves Batista

Maria Alice Pinheiro

Imagens da capa

iStock

Edição de arte

Luiza Alves Batista

Revisão

Os autores

2021 by Atena Editora

Copyright © Atena Editora

Copyright do Texto © 2021 Os autores

Copyright da Edição © 2021 Atena Editora

Direitos para esta edição cedidos à Atena Editora pelos autores.

Open access publication by Atena Editora



Todo o conteúdo deste livro está licenciado sob uma Licença de Atribuição *Creative Commons*. Atribuição-Não-Comercial-NãoDerivativos 4.0 Internacional (CC BY-NC-ND 4.0).

O conteúdo dos artigos e seus dados em sua forma, correção e confiabilidade são de responsabilidade exclusiva dos autores, inclusive não representam necessariamente a posição oficial da Atena Editora. Permitido o *download* da obra e o compartilhamento desde que sejam atribuídos créditos aos autores, mas sem a possibilidade de alterá-la de nenhuma forma ou utilizá-la para fins comerciais.

Todos os manuscritos foram previamente submetidos à avaliação cega pelos pares, membros do Conselho Editorial desta Editora, tendo sido aprovados para a publicação com base em critérios de neutralidade e imparcialidade acadêmica.

A Atena Editora é comprometida em garantir a integridade editorial em todas as etapas do processo de publicação, evitando plágio, dados ou resultados fraudulentos e impedindo que interesses financeiros comprometam os padrões éticos da publicação. Situações suspeitas de má conduta científica serão investigadas sob o mais alto padrão de rigor acadêmico e ético.

Conselho Editorial

Ciências Humanas e Sociais Aplicadas

Prof. Dr. Alexandre Jose Schumacher – Instituto Federal de Educação, Ciência e Tecnologia do Paraná

Prof. Dr. Américo Junior Nunes da Silva – Universidade do Estado da Bahia

Profª Drª Andréa Cristina Marques de Araújo – Universidade Fernando Pessoa

Prof. Dr. Antonio Carlos Frasson – Universidade Tecnológica Federal do Paraná

Prof. Dr. Antonio Gasparetto Júnior – Instituto Federal do Sudeste de Minas Gerais

Prof. Dr. Antonio Isidro-Filho – Universidade de Brasília

Prof. Dr. Arnaldo Oliveira Souza Júnior – Universidade Federal do Piauí
Prof. Dr. Carlos Antonio de Souza Moraes – Universidade Federal Fluminense
Prof. Dr. Crisóstomo Lima do Nascimento – Universidade Federal Fluminense
Prof^a Dr^a Cristina Gaio – Universidade de Lisboa
Prof. Dr. Daniel Richard Sant'Ana – Universidade de Brasília
Prof. Dr. Deyvison de Lima Oliveira – Universidade Federal de Rondônia
Prof^a Dr^a Dilma Antunes Silva – Universidade Federal de São Paulo
Prof. Dr. Edvaldo Antunes de Farias – Universidade Estácio de Sá
Prof. Dr. Elson Ferreira Costa – Universidade do Estado do Pará
Prof. Dr. Eloi Martins Senhora – Universidade Federal de Roraima
Prof. Dr. Gustavo Henrique Cepolini Ferreira – Universidade Estadual de Montes Claros
Prof. Dr. Humberto Costa – Universidade Federal do Paraná
Prof^a Dr^a Ivone Goulart Lopes – Istituto Internazionele delle Figlie de Maria Ausiliatrice
Prof. Dr. Jadson Correia de Oliveira – Universidade Católica do Salvador
Prof. Dr. José Luis Montesillo-Cedillo – Universidad Autónoma del Estado de México
Prof. Dr. Julio Candido de Meirelles Junior – Universidade Federal Fluminense
Prof^a Dr^a Lina Maria Gonçalves – Universidade Federal do Tocantins
Prof. Dr. Luis Ricardo Fernandes da Costa – Universidade Estadual de Montes Claros
Prof^a Dr^a Natiéli Piovesan – Instituto Federal do Rio Grande do Norte
Prof. Dr. Marcelo Pereira da Silva – Pontifícia Universidade Católica de Campinas
Prof^a Dr^a Maria Luzia da Silva Santana – Universidade Federal de Mato Grosso do Sul
Prof. Dr. Miguel Rodrigues Netto – Universidade do Estado de Mato Grosso
Prof. Dr. Pablo Ricardo de Lima Falcão – Universidade de Pernambuco
Prof^a Dr^a Paola Andressa Scortegagna – Universidade Estadual de Ponta Grossa
Prof^a Dr^a Rita de Cássia da Silva Oliveira – Universidade Estadual de Ponta Grossa
Prof. Dr. Rui Maia Diamantino – Universidade Salvador
Prof. Dr. Saulo Cerqueira de Aguiar Soares – Universidade Federal do Piauí
Prof. Dr. Urandi João Rodrigues Junior – Universidade Federal do Oeste do Pará
Prof^a Dr^a Vanessa Bordin Viera – Universidade Federal de Campina Grande
Prof^a Dr^a Vanessa Ribeiro Simon Cavalcanti – Universidade Católica do Salvador
Prof. Dr. William Cleber Domingues Silva – Universidade Federal Rural do Rio de Janeiro
Prof. Dr. Willian Douglas Guilherme – Universidade Federal do Tocantins

Ciências Agrárias e Multidisciplinar

Prof. Dr. Alexandre Igor Azevedo Pereira – Instituto Federal Goiano
Prof. Dr. Arinaldo Pereira da Silva – Universidade Federal do Sul e Sudeste do Pará
Prof. Dr. Antonio Pasqualetto – Pontifícia Universidade Católica de Goiás
Prof^a Dr^a Carla Cristina Bauermann Brasil – Universidade Federal de Santa Maria
Prof. Dr. Cleberton Correia Santos – Universidade Federal da Grande Dourados
Prof^a Dr^a Diocléa Almeida Seabra Silva – Universidade Federal Rural da Amazônia
Prof. Dr. Écio Souza Diniz – Universidade Federal de Viçosa
Prof. Dr. Fábio Steiner – Universidade Estadual de Mato Grosso do Sul
Prof. Dr. Fágner Cavalcante Patrocínio dos Santos – Universidade Federal do Ceará
Prof^a Dr^a Girlene Santos de Souza – Universidade Federal do Recôncavo da Bahia
Prof. Dr. Jael Soares Batista – Universidade Federal Rural do Semi-Árido
Prof. Dr. Jayme Augusto Peres – Universidade Estadual do Centro-Oeste
Prof. Dr. Júlio César Ribeiro – Universidade Federal Rural do Rio de Janeiro
Prof^a Dr^a Lina Raquel Santos Araújo – Universidade Estadual do Ceará
Prof. Dr. Pedro Manuel Villa – Universidade Federal de Viçosa
Prof^a Dr^a Raissa Rachel Salustriano da Silva Matos – Universidade Federal do Maranhão
Prof. Dr. Ronilson Freitas de Souza – Universidade do Estado do Pará
Prof^a Dr^a Talita de Santos Matos – Universidade Federal Rural do Rio de Janeiro

Prof. Dr. Tiago da Silva Teófilo – Universidade Federal Rural do Semi-Árido
Prof. Dr. Valdemar Antonio Paffaro Junior – Universidade Federal de Alfenas

Ciências Biológicas e da Saúde

Prof. Dr. André Ribeiro da Silva – Universidade de Brasília
Profª Drª Anelise Levay Murari – Universidade Federal de Pelotas
Prof. Dr. Benedito Rodrigues da Silva Neto – Universidade Federal de Goiás
Profª Drª Daniela Reis Joaquim de Freitas – Universidade Federal do Piauí
Profª Drª Débora Luana Ribeiro Pessoa – Universidade Federal do Maranhão
Prof. Dr. Douglas Siqueira de Almeida Chaves – Universidade Federal Rural do Rio de Janeiro
Prof. Dr. Edson da Silva – Universidade Federal dos Vales do Jequitinhonha e Mucuri
Profª Drª Elizabeth Cordeiro Fernandes – Faculdade Integrada Medicina
Profª Drª Eleuza Rodrigues Machado – Faculdade Anhanguera de Brasília
Profª Drª Elane Schwinden Prudêncio – Universidade Federal de Santa Catarina
Profª Drª Eysler Gonçalves Maia Brasil – Universidade da Integração Internacional da Lusofonia Afro-Brasileira
Prof. Dr. Ferlando Lima Santos – Universidade Federal do Recôncavo da Bahia
Profª Drª Fernanda Miguel de Andrade – Universidade Federal de Pernambuco
Prof. Dr. Fernando Mendes – Instituto Politécnico de Coimbra – Escola Superior de Saúde de Coimbra
Profª Drª Gabriela Vieira do Amaral – Universidade de Vassouras
Prof. Dr. Gianfábio Pimentel Franco – Universidade Federal de Santa Maria
Prof. Dr. Helio Franklin Rodrigues de Almeida – Universidade Federal de Rondônia
Profª Drª Iara Lúcia Tescarollo – Universidade São Francisco
Prof. Dr. Igor Luiz Vieira de Lima Santos – Universidade Federal de Campina Grande
Prof. Dr. Jefferson Thiago Souza – Universidade Estadual do Ceará
Prof. Dr. Jesus Rodrigues Lemos – Universidade Federal do Piauí
Prof. Dr. Jônatas de França Barros – Universidade Federal do Rio Grande do Norte
Prof. Dr. José Max Barbosa de Oliveira Junior – Universidade Federal do Oeste do Pará
Prof. Dr. Luís Paulo Souza e Souza – Universidade Federal do Amazonas
Profª Drª Magnólia de Araújo Campos – Universidade Federal de Campina Grande
Prof. Dr. Marcus Fernando da Silva Praxedes – Universidade Federal do Recôncavo da Bahia
Profª Drª Maria Tatiane Gonçalves Sá – Universidade do Estado do Pará
Profª Drª Mylena Andréa Oliveira Torres – Universidade Ceuma
Profª Drª Natiéli Piovesan – Instituto Federacl do Rio Grande do Norte
Prof. Dr. Paulo Inada – Universidade Estadual de Maringá
Prof. Dr. Rafael Henrique Silva – Hospital Universitário da Universidade Federal da Grande Dourados
Profª Drª Regiane Luz Carvalho – Centro Universitário das Faculdades Associadas de Ensino
Profª Drª Renata Mendes de Freitas – Universidade Federal de Juiz de Fora
Profª Drª Vanessa da Fontoura Custódio Monteiro – Universidade do Vale do Sapucaí
Profª Drª Vanessa Lima Gonçalves – Universidade Estadual de Ponta Grossa
Profª Drª Vanessa Bordin Viera – Universidade Federal de Campina Grande
Profª Drª Welma Emidio da Silva – Universidade Federal Rural de Pernambuco

Ciências Exatas e da Terra e Engenharias

Prof. Dr. Adélio Alcino Sampaio Castro Machado – Universidade do Porto
Profª Drª Ana Grasielle Dionísio Corrêa – Universidade Presbiteriana Mackenzie
Prof. Dr. Carlos Eduardo Sanches de Andrade – Universidade Federal de Goiás
Profª Drª Carmen Lúcia Voigt – Universidade Norte do Paraná
Prof. Dr. Cleiseano Emanuel da Silva Paniagua – Instituto Federal de Educação, Ciência e Tecnologia de Goiás
Prof. Dr. Douglas Gonçalves da Silva – Universidade Estadual do Sudoeste da Bahia
Prof. Dr. Eloi Rufato Junior – Universidade Tecnológica Federal do Paraná
Profª Drª Érica de Melo Azevedo – Instituto Federal do Rio de Janeiro

Prof. Dr. Fabrício Menezes Ramos – Instituto Federal do Pará
Profª Dra. Jéssica Verger Nardeli – Universidade Estadual Paulista Júlio de Mesquita Filho
Prof. Dr. Juliano Carlo Rufino de Freitas – Universidade Federal de Campina Grande
Profª Drª Luciana do Nascimento Mendes – Instituto Federal de Educação, Ciência e Tecnologia do Rio Grande do Norte
Prof. Dr. Marcelo Marques – Universidade Estadual de Maringá
Prof. Dr. Marco Aurélio Kistemann Junior – Universidade Federal de Juiz de Fora
Profª Drª Neiva Maria de Almeida – Universidade Federal da Paraíba
Profª Drª Natiéli Piovesan – Instituto Federal do Rio Grande do Norte
Profª Drª Priscila Tessmer Scaglioni – Universidade Federal de Pelotas
Prof. Dr. Sidney Gonçalo de Lima – Universidade Federal do Piauí
Prof. Dr. Takeshy Tachizawa – Faculdade de Campo Limpo Paulista

Linguística, Letras e Artes

Profª Drª Adriana Demite Stephani – Universidade Federal do Tocantins
Profª Drª Angeli Rose do Nascimento – Universidade Federal do Estado do Rio de Janeiro
Profª Drª Carolina Fernandes da Silva Mandaji – Universidade Tecnológica Federal do Paraná
Profª Drª Denise Rocha – Universidade Federal do Ceará
Profª Drª Edna Alencar da Silva Rivera – Instituto Federal de São Paulo
Profª Drª Fernanda Tonelli – Instituto Federal de São Paulo,
Prof. Dr. Fabiano Tadeu Grazioli – Universidade Regional Integrada do Alto Uruguai e das Missões
Prof. Dr. Gilmei Fleck – Universidade Estadual do Oeste do Paraná
Profª Drª Keyla Christina Almeida Portela – Instituto Federal de Educação, Ciência e Tecnologia do Paraná
Profª Drª Miranilde Oliveira Neves – Instituto de Educação, Ciência e Tecnologia do Pará
Profª Drª Sandra Regina Gardacho Pietrobon – Universidade Estadual do Centro-Oeste
Profª Drª Sheila Marta Carregosa Rocha – Universidade do Estado da Bahia

Diagramação: Maria Alice Pinheiro
Correção: Giovanna Sandrini de Azevedo
Indexação: Gabriel Motomu Teshima
Revisão: Os autores
Organizadora: Carla Cristina Bauermann Brasil

Dados Internacionais de Catalogação na Publicação (CIP)

A411 Alimentos, nutrição e saúde 3 / Organizadora Carla Cristina Bauermann Brasil. – Ponta Grossa - PR: Atena, 2021.

Formato: PDF
Requisitos de sistema: Adobe Acrobat Reader
Modo de acesso: World Wide Web
Inclui bibliografia
ISBN 978-65-5983-407-5
DOI: <https://doi.org/10.22533/at.ed.075211308>

1. Nutrição. 2. Saúde. I. Brasil, Carla Cristina Bauermann (Organizadora). II. Título.

CDD 613

Elaborado por Bibliotecária Janaina Ramos – CRB-8/9166

Atena Editora
Ponta Grossa – Paraná – Brasil
Telefone: +55 (42) 3323-5493
www.atenaeditora.com.br
contato@atenaeditora.com.br

DECLARAÇÃO DOS AUTORES

Os autores desta obra: 1. Atestam não possuir qualquer interesse comercial que constitua um conflito de interesses em relação ao artigo científico publicado; 2. Declaram que participaram ativamente da construção dos respectivos manuscritos, preferencialmente na: a) Concepção do estudo, e/ou aquisição de dados, e/ou análise e interpretação de dados; b) Elaboração do artigo ou revisão com vistas a tornar o material intelectualmente relevante; c) Aprovação final do manuscrito para submissão.; 3. Certificam que os artigos científicos publicados estão completamente isentos de dados e/ou resultados fraudulentos; 4. Confirmam a citação e a referência correta de todos os dados e de interpretações de dados de outras pesquisas; 5. Reconhecem terem informado todas as fontes de financiamento recebidas para a consecução da pesquisa; 6. Autorizam a edição da obra, que incluem os registros de ficha catalográfica, ISBN, DOI e demais indexadores, projeto visual e criação de capa, diagramação de miolo, assim como lançamento e divulgação da mesma conforme critérios da Atena Editora.

DECLARAÇÃO DA EDITORA

A Atena Editora declara, para os devidos fins de direito, que: 1. A presente publicação constitui apenas transferência temporária dos direitos autorais, direito sobre a publicação, inclusive não constitui responsabilidade solidária na criação dos manuscritos publicados, nos termos previstos na Lei sobre direitos autorais (Lei 9610/98), no art. 184 do Código penal e no art. 927 do Código Civil; 2. Autoriza e incentiva os autores a assinarem contratos com repositórios institucionais, com fins exclusivos de divulgação da obra, desde que com o devido reconhecimento de autoria e edição e sem qualquer finalidade comercial; 3. Todos os e-book são *open access*, desta forma não os comercializa em seu site, sites parceiros, plataformas de *e-commerce*, ou qualquer outro meio virtual ou físico, portanto, está isenta de repasses de direitos autorais aos autores; 4. Todos os membros do conselho editorial são doutores e vinculados a instituições de ensino superior públicas, conforme recomendação da CAPES para obtenção do Qualis livro; 5. Não cede, comercializa ou autoriza a utilização dos nomes e e-mails dos autores, bem como nenhum outro dado dos mesmos, para qualquer finalidade que não o escopo da divulgação desta obra.

APRESENTAÇÃO

A presente obra “Alimentos, Nutrição e Saúde” publicada no formato *e-book*, traduz o olhar multidisciplinar e intersetorial da Alimentação e Nutrição. Os volumes abordarão de forma categorizada e interdisciplinar trabalhos, pesquisas, relatos de casos e revisões que transitam nos diversos caminhos da Nutrição e Saúde. O principal objetivo desse *e-book* foi apresentar de forma categorizada e clara estudos desenvolvidos em diversas instituições de ensino e pesquisa do país em quatro volumes. Em todos esses trabalhos a linha condutora foi o aspecto relacionado à avaliação antropométrica da população brasileira; padrões alimentares; avaliações físico-químicas e sensoriais de alimentos e preparações, determinação e caracterização de alimentos e de compostos bioativos; desenvolvimento de novos produtos alimentícios e áreas correlatas.

Temas diversos e interessantes são, deste modo, discutidos nestes volumes com a proposta de fundamentar o conhecimento de acadêmicos, mestres e todos aqueles que de alguma forma se interessam pela área da Alimentação, Nutrição, Saúde e seus aspectos. A Nutrição é uma ciência relativamente nova, mas a dimensão de sua importância se traduz na amplitude de áreas com as quais dialoga. Portanto, possuir um material científico que demonstre com dados substanciais de regiões específicas do país é muito relevante, assim como abordar temas atuais e de interesse direto da sociedade. Deste modo a obra “Alimentos, Nutrição e Saúde” se constitui em uma interessante ferramenta para que o leitor, seja ele um profissional, acadêmico ou apenas um interessado pelo campo das ciências da nutrição, tenha acesso a um panorama do que tem sido construído na área em nosso país.

Uma ótima leitura a todos(as)!


Carla Cristina Bauermann Brasil

SUMÁRIO

CAPÍTULO 1..... 1

BIOATIVIDADE DO FITATO DIETÉTICO: UMA REVISÃO DE LITERATURA


Dayane de Melo Barros
Hélen Maria Lima da Silva
Danielle Feijó de Moura
Tamiris Alves Rocha
Silvio Assis de Oliveira Ferreira
Andreza Roberta de França Leite
Michelle Figueiredo Carvalho
Fábio Henrique Portella Corrêa de Oliveira
Diego Ricardo da Silva Leite
Talismania da Silva Lira Barbosa
Cleidiane Clemente de Melo
Juliane Suelen Silva dos Santos
Maurilia Palmeira da Costa
Marcelino Alberto Diniz
Roberta de Albuquerque Bento da Fonte

 <https://doi.org/10.22533/at.ed.0752113081>

CAPÍTULO 2..... 16

COMPUESTOS BIOACTIVOS Y CAPACIDAD ANTIOXIDANTE EN FRUTOS SILVESTRES ALTOANDINOS


Carlos Alberto Ligarda Samanez
David Choque Quispe
Henry Palomino Rincón
Betsy Suri Ramos Pacheco
Elibet Moscoso Moscoso
Mary Luz Huamán Carrión
Diego Elio Peralta Guevara

 <https://doi.org/10.22533/at.ed.0752113082>

CAPÍTULO 3..... 29

ENRIQUECIMENTO DE BISCOITO COM COMPOSTOS BIOATIVOS PARA COMBATER A OSTEOPOROSE


Marcele Leal Nörnberg
Maria de Fátima Barros Leal Nörnberg
Cátia Regina Storck

 <https://doi.org/10.22533/at.ed.0752113083>

CAPÍTULO 4..... 35

ELABORAÇÃO DE MOUSSE COM REDUZIDO TEOR DE AÇÚCAR E ENRIQUECIDO COM POLIFENÓIS

Marcele Leal Nörnberg
Maria de Fátima Barros Leal Nörnberg
Cristiana Basso


 <https://doi.org/10.22533/at.ed.0752113084>

CAPÍTULO 5..... 42

ADIÇÃO DE NUTRIENTES EM CHOCOLATE – MINI REVISÃO

Beatriz Lopes de Sousa

Suzana Caetano da Silva Lannes

 <https://doi.org/10.22533/at.ed.0752113085>

CAPÍTULO 6..... 58

CARACTERÍSTICAS FÍSICO-QUÍMICAS DA FARINHA DE TRIGO BRANCA ADICIONADA DE FARINHA DE ORA-PRO-NÓBIS

Fabiane Mores

Micheli Mayara Trentin


Fernanda Copatti

Tamires Pagani

Mirieli Valduga

Marlene Bampi

Andreia Zilio Dinon

 <https://doi.org/10.22533/at.ed.0752113086>

CAPÍTULO 7..... 65


AVALIAÇÃO FÍSICO-QUÍMICA DE GELADO COMESTÍVEL COM DIFERENTES CONCENTRAÇÕES DE DOCE CREMOSO DE UVAIA

Márcia Liliane Rippel Silveira

Aline Finatto Alves

Vanessa Pires da Rosa

Andréia Cirolini

 <https://doi.org/10.22533/at.ed.0752113087>

CAPÍTULO 8..... 74

ANÁLISE DE FARINHA DE TRIGO ADICIONADA DE POLVILHO DOCE PARA ELABORAÇÃO DE PÃO TIPO HOT DOG


Fabiane Mores

Andreia Zilio Dinon

Bárbara Cristina Costa Soares de Souza

Tamires Pagani

Mirieli Valduga

 <https://doi.org/10.22533/at.ed.0752113088>

CAPÍTULO 9..... 85

DOCE EM MASSA DE GRAVIOLA (*Annona muricata* L.) COM REDUZIDO VALOR CALÓRICO: DESENVOLVIMENTO E CARACTERIZAÇÃO

Ana Lúcia Fernandes Pereira

Clara Edwiges Rodrigues Acelino


Romário de Sousa Campos

Bianca Macêdo de Araújo

Virgínia Kelly Gonçalves Abreu

Tatiana de Oliveira Lemos

Francineide Firmino

 <https://doi.org/10.22533/at.ed.0752113089>

CAPÍTULO 10..... 97

FABRICAÇÃO DE GELEIA A BASE DE GOIABA VARIANDO A QUANTIDADE DE CONDIMENTOS

Thiago Depieri


Jeancarlo Souza Santiago

Gustavo Belensier Angelotti

Lucas Marques Mendonça

Lucas Rodrigues Lopes

Welberton Paulino Mohr Alves

 <https://doi.org/10.22533/at.ed.07521130810>

CAPÍTULO 11..... 107


ESTUDO DA PÓS-ACIDIFICAÇÃO DE IOGURTES E LEITES FERMENTADOS COM POLPA DE BURITI (*Mauritia flexuosa* L. f.)

Daniela Cavalcante dos Santos Campos

Karoline Oliveira de Souza

Jéssica Kellen de Souza Mendes

Tais Oliveira de Oliveira

 <https://doi.org/10.22533/at.ed.07521130811>

CAPÍTULO 12..... 118

SUBSTITUIÇÃO DE ADITIVOS SINTÉTICOS POR FONTES NATURAIS EM PRODUTOS CÁRNEOS: UMA REVISÃO

Job Ferreira Pedreira

Alexandre da Trindade Alfaro

 <https://doi.org/10.22533/at.ed.07521130812>

CAPÍTULO 13..... 129

ANÁLISE DO PERFIL QUÍMICO E CAPACIDADE ANTIOXIDANTE DO EXTRATO HIDROMETANÓLICO DE CACAUÍ

Josiana Moreira Mar


Jaqueline de Araújo Bezerra

Sarah Larissa Gomes Flores

Edgar Aparecido Sanches

Pedro Henrique Campelo

Valdely Ferreira Kinupp

 <https://doi.org/10.22533/at.ed.07521130813>

CAPÍTULO 14..... 139


CARACTERIZAÇÃO QUÍMICA, REOLÓGICA E ESTRUTURAL DA FARINHA DE PINHÃO (*Araucaria Angustifolia*) CRU E COZIDO VISANDO APLICAÇÃO EM PRODUTOS ALIMENTÍCIOS

Barbara Geremia Vicenzi

Fernanda Jéssica Mendonça

Denis Fabrício Marchi


Daniele Cristina Savoldi
Ana Clara Longhi Pavanello
Thais de Souza Rocha
Adriana Lourenço Soares

 <https://doi.org/10.22533/at.ed.07521130814>

CAPÍTULO 15..... 152

**AVALIAÇÃO DO PERFIL NUTRICIONAL, VOLÁTIL E DE ÁCIDOS GRAXOS DO MUCAJÁ
(*ACROCOMIA ACULEATA*)**


Tasso Ramos Tavares
Francisca das Chagas do Amaral Souza
Jaime Paiva Lopes Aguiar
Edson Pablo da Silva

 <https://doi.org/10.22533/at.ed.07521130815>

CAPÍTULO 16..... 164

**CARACTERIZAÇÃO FÍSICO-QUÍMICA DE DIFERENTES PROCESSOS DE PRODUÇÃO
DE GELADO COMESTÍVEL DE UVAIA**


Márcia Liliane Rippel Silveira
Aline Finatto Alves
Andréia Cirolini
Vanessa Pires da Rosa

 <https://doi.org/10.22533/at.ed.07521130816>

CAPÍTULO 17..... 172

**CARACTERIZAÇÃO DE PÓS DE MORANGO OBTIDOS PELA SECAGEM EM LEITO DE
ESPUMA (*FOAM MAT DRYING*)**


Joyce Maria de Araújo
Amanda Castilho Bueno Silva
Luiza Teixeira Silva
Bruna de Souza Nascimento

 <https://doi.org/10.22533/at.ed.07521130817>

CAPÍTULO 18..... 179

**CLASSIFICAÇÃO E QUALIDADE PÓS-COLHEITA DE FRUTOS DE MARACUJÁ-AZEDO,
COMERCIALIZADOS EM FEIRAS LIVRES NO MUNICÍPIO DE SANTARÉM – PARÁ**

Jailson Sousa de Castro
Natália Santos da Silva
Thaisy Gardênia Gurgel de Freitas
Maria Lita Padinha Côrrea Romano


 <https://doi.org/10.22533/at.ed.07521130818>

CAPÍTULO 19..... 190

**AVALIAÇÃO DO TEOR DE MACRO NUTRIENTES DE DUAS VARIEDADES DE MANÁ
CUBIU**

Ana Beatriz Silva Araújo
Nádja Miranda Vilela Goulart


Filipe Almendagna Rodrigues
Elisângela Elena Nunes Carvalho
Eduardo Valério de Barros Vilas Boas

 <https://doi.org/10.22533/at.ed.07521130819>

CAPÍTULO 20..... 195

AVALIAÇÃO DA ROTULAGEM DE MANTEIGA GHEE COMERCIALIZADA NA CIDADE DE NATAL/ RN


Michele Dantas
Uliana Karina Lopes de Medeiros

 <https://doi.org/10.22533/at.ed.07521130820>

CAPÍTULO 21..... 207

USO DE ANTIOXIDANTES: ROTULAGEM DE ALIMENTOS


Tatiana Cardoso Gomes
Dehon Ricardo Pereira da Silva
Vanda Leticia Correa Rodrigues
Tânia Sulamytha Bezerra
Lícia Amazonas Calandrini Braga
Suely Cristina Gomes de Lima
Pedro Danilo de Oliveira

 <https://doi.org/10.22533/at.ed.07521130821>

CAPÍTULO 22..... 214

ONDAS DE CONSUMO DO CAFÉ


Cintia da Silva Araújo
Leandro Levate Macedo
Wallaf Costa Vimercati
Hugo Calixto Fonseca
Hygor Lendell Silva de Souza
Magno Fonseca Santos
Solciaray Cardoso Soares Estefan de Paula
Pedro Henrique Alves Martins
Raquel Reis Lima
Cíntia Tomaz Sant'Ana
Ramon Ramos de Paula

 <https://doi.org/10.22533/at.ed.07521130822>

CAPÍTULO 23..... 220

INHAME DA ÍNDIA: DA PESQUISA CIENTÍFICA AO PRATO DO CONSUMIDOR


Daiete Diolinda da Silveira
Rochele Cassanta Rossi
Tanise Gemelli

 <https://doi.org/10.22533/at.ed.07521130823>

CAPÍTULO 24.....229

PROCESSING INFLUENCE ON DARK CHOCOLATE STRUCTURE


Vivianne Yu Ra Jang
Orquídea Vasconcelos dos Santos
Suzana Caetano da Silva Lannes

 <https://doi.org/10.22533/at.ed.07521130824>

CAPÍTULO 25.....239

EFFECT OF CRICKET MEAL (*GRYLLUS ASSIMILIS*) AS A POTENTIAL SUPPLEMENT ON EGG QUALITY AND PERFORMANCE OF LAYING HEN


Jhuniar Abrahan Marcía Fuentes
Ricardo Santos Aleman
Ismael Montero Fernández
Selvin Antonio Saravia Maldonado
Manuel Carrillo Gonzales
Alejandrino Oseguera Alfaro
Madian Galo Salgado
Emilio Nguema Osea
Shirin Kazemzadeh
Lilian Sosa
Manuel Alvarez Gil

 <https://doi.org/10.22533/at.ed.07521130825>

CAPÍTULO 26.....250

USO DE MICROFILTRAÇÃO NA CONSERVAÇÃO DE LEITE


Leandro Levate Macedo
Wallaf Costa Vimercati
Cintia da Silva Araújo
Pedro Henrique Alves Martins
Solciaray Cardoso Soares Estefan de Paula
Magno Fonseca Santos
Hugo Calixto Fonseca
Cíntia Tomaz Sant'Ana
Raquel Reis Lima
Hygor Lendell Silva de Souza
Ramon Ramos de Paula



 <https://doi.org/10.22533/at.ed.07521130826>

CAPÍTULO 27.....256

LACTOSE: DA ETIOLOGIA DA INTOLERÂNCIA À DETERMINAÇÃO EM ALIMENTOS “BAIXO TEOR” E “ZERO” LACTOSE

Magda Leite Medeiros
Cristiane Bonaldi Cano

 <https://doi.org/10.22533/at.ed.07521130827>

CAPÍTULO 28	270
HIDRÓLISE ENZIMÁTICA DA LACTOSE PRESENTE NO SORO DE LEITE: ENZIMA LIVRE E IMOBILIZADA	
Aline Brum Argenta	
Alessandro Nogueira	
Agnes de Paula Scheer	
 https://doi.org/10.22533/at.ed.07521130828	
CAPÍTULO 29	283
FTI-MIR E MÉTODOS QUIMIOMÉTRICOS PARA RECONHECIMENTO DE PADRÕES DE SOROS EM ADULTERAÇÕES DE LEITE	
Simone Melo Vieira	
 https://doi.org/10.22533/at.ed.07521130829	
SOBRE O ORGANIZADORA	294
ÍNDICE REMISSIVO	295

CAPÍTULO 3

ENRIQUECIMENTO DE BISCOITO COM COMPOSTOS BIOATIVOS PARA COMBATER A OSTEOPOROSE

Data de aceite: 01/08/2021

Data de submissão: 31/05/2021

Marcele Leal Nörnberg

Universidade Federal de Santa Maria (UFSM),
Programa de Pós-Graduação em Ciência e
Tecnologia dos Alimentos
Santa Maria - RS
<http://lattes.cnpq.br/5679575922990788>

Maria de Fátima Barros Leal Nörnberg

Universidade Federal de Santa Maria (UFSM),
Departamento de Tecnologia e Ciência dos
Alimentos
Santa Maria - RS
<http://lattes.cnpq.br/5959573150618842>

Cátia Regina Storck

Universidade Franciscana (UFN),
Curso de Nutrição
Santa Maria – RS
<http://lattes.cnpq.br/1803923802785936>

RESUMO: A osteoporose é definida patologicamente como a diminuição da quantidade de osso e desestruturação da sua microarquitetura, deixando os ossos fracos e com possibilidade de fraturas, geralmente decorrentes de consumo inadequado de cálcio, vitamina D e ou proteína. Assim, objetivou-se elaborar um produto de panificação enriquecido nestes constituintes, como fonte dietética alternativa para pacientes com diagnóstico de osteoporose. Elaborou-se biscoito doce adicionado de leite em pó como fonte dos compostos bioativos de

interesse. Os resultados mostraram-se positivos, sendo que uma porção de 60g do produto, apresentou a quantidade necessária para suprir 28% do valor diário recomendado de cálcio para indivíduos adultos, além de apresentar teores elevados de vitamina D e de proteína, que atuam na sua absorção. Conclui-se que o enriquecimento de produtos da panificação, constitui-se em alternativa viável para atender as recomendações nutricionais na prevenção de patologias como a osteoporose.

PALAVRAS - CHAVE: Cálcio; Osso; Proteína; Tecnologia de Alimentos; Vitamina D.

BISCUIT ENRICHMENT WITH BIOACTIVE COMPOUNDS TO COMBAT OSTEOPOROSIS

ABSTRACT: Osteoporosis is pathologically defined as the decrease in the amount of bone and the breakdown of its microarchitecture, leaving bones weak and with the possibility of fractures, usually resulting from inadequate consumption of calcium, vitamin D and or protein. Thus, the objective was to develop a bakery product enriched in these constituents, as an alternative dietary source for patients diagnosed with osteoporosis. A sweet biscuit was added with powdered milk as a source of the bioactive compounds of interest. The results were positive, with a 60g portion of the product having the necessary amount to supply 28% of the recommended daily value of calcium for adult individuals, in addition to presenting high levels of vitamin D and protein, which act on its absorption. It is concluded that the enrichment of bakery products is a viable alternative to meet

nutritional recommendations in the prevention of pathologies such as osteoporosis.

KEYWORDS: Calcium; Bone; Protein; Food Technology; Vitamin D.

1 | INTRODUÇÃO

Em todas as parte do mundo, a osteoporose é um importante problema de saúde. A partir dos 50 anos, 30% das mulheres e 13% dos homens poderão sofrer algum tipo de fratura. Estima-se que a incidência de fraturas irá quadruplicar nos próximos 50 anos, em decorrência do aumento da expectativa de vida (CAMPOS et al., 2003).

A osteoporose é uma doença que pode atingir todos os ossos do corpo, fazendo com que fiquem fracos e com possibilidade de quebrarem a mínimos esforços. É definida patologicamente como a diminuição absoluta da quantidade de osso e desestruturação da sua microarquitetura (CARNEIRO, 2010).

O risco de osteoporose depende tanto da massa óssea máxima alcançada nos anos da idade adulta jovem quanto do índice de perda da massa nas épocas posteriores. O pico de massa óssea geralmente não é alcançado antes de 30 anos e o estilo de vida é um importante determinante da probabilidade de desenvolver mais tarde osteoporose (LANZILLOTTI et al., 2003).

O cálcio é um nutriente importante para a ocorrência de várias funções biológicas e o consumo inadequado pode comprometer a formação ou a manutenção da massa óssea, o que pode aumentar o risco de apresentar osteoporose. As principais fontes de cálcio são o leite de vaca e derivados, sendo assim, indispensáveis para alcançar as recomendações diárias (ALMEIDA; MONTE; GARCIA, 2011).

Desta forma, objvou-se criar uma fonte alternativa para pacientes com diagnóstico de osteoporose através da elaboração de um produto de panificação enriquecido com cálcio, vitamina D e proteína, de forma que estes pacientes consigam consumir suas necessidades diárias recomendadas.

2 | MATERIAL E MÉTODOS

Foi elaborado um tipo de biscoito doce enriquecido com leite em pó, no laboratório de Técnica Dietética da Universidade Franciscana (UFN), durante as aulas práticas da disciplina “Técnicas e Produtos de Panificação”, sendo o público alvo pacientes com diagnóstico de osteoporose.

A preparação foi elaborada de acordo com a formulação descrita na Tabela 1.

Ingredientes	Quantidade (g)
Leite em pó integral	240
Açúcar refinado	73
Farinha de trigo	46
Óleo de canola	25
Gema de ovo de galinha	53
Leite integral fluido	49
Fermento químico em pó	12

Tabela 1: Ingredientes utilizados para formulação do biscoito

Para o preparo do produto, primeiramente foram pesados todos os ingredientes de acordo com a receita. Após, todos os ingredientes foram misturados em batedeira doméstica em velocidade baixa adicionando o fermento químico em pó por último, até obtenção de uma massa homogênea.

A massa foi moldada, com as mãos levemente lubrificadas com óleo de canola, em forma de bolinhas e acondicionada em formas de teflon previamente untadas com óleo de canola e polvilhada com farinha de trigo. Foram levadas ao forno industrial pré-aquecido por 15 minutos a 220°C e assadas por 15 minutos.

Para o cálculo da informação nutricional foi utilizada a tabela de composição de alimentos nacionais (TACO, 2006). A informação nutricional foi expressa na porção indicada pela RDC 359/2003 (BRASIL, 2003a) e o percentual do valor diário de recomendação foi calculado usando as recomendações da RDC 360/2003 (BRASIL, 2003b), baseado numa dieta de 2.000kcal, onde a recomendação de cálcio é de 1.200mg (média para adulto), 5mcg de vitamina D e 2.400mg de sódio. Para repartição da porção, utilizou-se a RDC 263/2005 para rótulos de biscoitos, que segundo a ANVISA, a porção é classificada em 60g (BRASIL, 2005).

3 | RESULTADOS E DISCUSSÃO

O biscoito doce enriquecido com leite em pó contém glúten e lactose, desta forma, não é recomendado para pacientes com intolerância à lactose e pacientes celíacos.

A receita apresentou rendimento de 29 unidades, sendo que cada uma apresentou em média 15g. As informações nutricionais do biscoito em 100g são apresentadas na Tabela 2.

	Quantidade em 100g
Valor Energético	873kcal
Carboidratos	18g
Proteínas	38g
Gorduras Totais	24g
Fibra Alimentar	0,05g
Cálcio	481mg
Vitamina D	3,5mcg
Sódio	481mg

Tabela 2: Informação nutricional em 100g do produto

Na Tabela 3, seguem as informações nutricionais da porção de 60g que inclui 04 unidades de biscoito.

	Quantidade na Porção	*(% VD)
Valor Energético	295 kcal	15%
Carboidratos	11 g	4%
Proteínas	29 g	22%
Gorduras Totais	15 g	8%
Fibra Alimentar	Não contém	0%
Cálcio	337 mg	28%
Vitamina D	2,15 mcg	43%
Sódio	289 mg	12%

Tabela 3: Informação Nutricional da Porção: 04 unidades (60g)

De acordo com o Regulamento Técnico sobre Informação Nutricional indicada pela RDC 54/2012 (BRASIL, 2012), o produto desenvolvido apresenta alto conteúdo de vitamina D, pois apresenta valores acima do mínimo estabelecido (30% da IDR de referência) na porção de 100g do produto, no conteúdo absoluto. Ainda, pode-se dizer que este produto é fonte de cálcio por possuir mais de 15% da IDR de referência, valor mínimo estipulado para alimentos sólidos.

Diante disto, o produto mostrou resultados positivos. Em uma porção de 60g, como mostra na Tabela 3 acima, possui o necessário para suprir 28% do valor diário recomendado de cálcio, 43% de vitamina D e 22% de proteína. Sendo assim, este produto poderá auxiliar no tratamento da osteoporose e na prevenção, podendo ser indicado para crianças e adolescentes. Nos casos em que os pacientes fazem suplementação de cálcio, deve-se ter o cuidado para não ingerir além das suas recomendações devido ao risco de causar litíase e até mesmo outros malefícios à saúde. Vale ressaltar que apesar dos seus benefícios, o

produto elaborado apresenta em seu conteúdo alto teor de sódio.

A quantidade de cálcio no produto final é importante, mas a sua biodisponibilidade no organismo é fundamental para que o produto forneça quantidades adequadas do elemento ao consumidor. É fundamental que o cálcio seja não somente ingerido, mas também absorvido em quantidades adequadas para a realização das funções metabólicas (CASÉ et al., 2005).

Em relação a biodisponibilidade do cálcio, são responsáveis pela regulação dos níveis plasmáticos o hormônio da paratireóide (PTH), a vitamina D e a calcitonina. O PTH age diretamente nos rins e nos ossos e indiretamente no trato digestivo, regulando os níveis séricos de cálcio. Outra fonte que também interfere na biodisponibilidade é a fonte alimentar. Nos produtos lácteos a vitamina D e a lactose facilita a absorção no intestino, além do pH alcalino do leite (ALMEIDA; MONTE; GARCIA, 2011).

A presença de alguns componentes da alimentação pode interferir e até inibir a absorção de cálcio, principalmente quando a dieta não é balanceada. Fitatos, oxalatos e taninos, presentes em alimentos fonte de fibras, podem formar complexos insolúveis com o cálcio, reduzindo sua absorção, quando consumidos em grandes quantidades (SANTOS, 2006).

Além disso, o consumo de bebidas ricas em cafeína pode diminuir o ganho de massa óssea e aumentar a perda de cálcio urinário. Dietas ricas em sal também aumentam a excreção de cálcio pela urina e, os ácidos graxos formam sabões de cálcio aumentando a sua excreção pelas fezes e diminuindo o seu aproveitamento (SOCIEDADE BRASILEIRA DE REUMATOLOGIA, 2011).

4 | CONCLUSÃO

O cálcio possui papel importante sobre a saúde óssea, sendo necessário o cuidado especial para atingir as recomendações diárias da ingestão desse nutriente juntamente com a vitamina D, que atua na sua absorção. Ainda, para a biodisponibilidade do cálcio, deve ser incentivado o consumo de dietas nutricionalmente equilibradas, pois estas medidas são fundamentais para a prevenção e para o tratamento da osteoporose.

REFERÊNCIAS

ALMEIDA, S.G.; MONTE, L.M.; GARCIA, P.P.C. Biodisponibilidade de cálcio numa dieta isenta de leite de vaca e derivados. Ensaio e Ciência. **Ciências Biológicas, Agrárias e da Saúde**, v.15, n.3, 2011.

BRASIL. **RDC 359/2003 da ANVISA** - Agência Nacional de Vigilância Sanitária. Regulamento Técnico de Porções de Alimentos Embalados para Fins de Rotulagem Nutricional, 2003a.

BRASIL. **RDC 360/2003 da ANVISA** - Agência Nacional de Vigilância Sanitária. Regulamento Técnico sobre Rotulagem Nutricional de Alimentos Embalados, tornando obrigatória a rotulagem nutricional, 2003b.

BRASIL. **RDC 263/2005 da ANVISA** - Agência Nacional de Vigilância Sanitária. Regulamento técnico para produtos de cereais, amidos, farinhas e farelos, 2005.

BRASIL. **RDC 54/2012 da ANVISA** - Agência Nacional de Vigilância Sanitária. Regulamento Técnico sobre Informação Nutricional, 2012.

CAMPOS, L.M.A. et al. Osteoporose na infância e na adolescência. **Jornal de Pediatria**, Porto Alegre, v.79, n.6, 2003.

CASÉ, F. et al. Produção de 'leite' de soja enriquecido com cálcio. **Ciência e Tecnologia de Alimentos**, Campinas, v.25, n.1, p.86-91, 2005.

CARNEIRO, J.P.P.T. **DEXA (Densitometria): Diagnóstico e avaliação de risco na osteoporose**. Mestrado Integrado em Medicina (Reumatologia), 2010.

LANZILLOTTI, H.S. et al. Osteoporose em mulheres na pós-menopausa, cálcio dietético e outros fatores de risco. **Revista de Nutrição**, Campinas, v.16, n.2, 2003.

SANTOS, M.A.T. Efeito do cozimento sobre alguns fatores antinutricionais em folhas de brócolis, couve-flor e couve. **Ciência e Agrotecnologia**, Lavras, v.30, n.2, 2006.

SOCIEDADE BRASILEIRA DE REUMATOLOGIA. **Osteoporose**. Cartilha para pacientes, 2011.

TACO - **Tabela Brasileira de Composição de Alimentos**. São Paulo, 2006.

ÍNDICE REMISSIVO

A

Ácido fólico 2, 4, 5, 6, 7

Aditivos 12, 118, 119, 120, 121, 122, 123, 125, 126, 127, 177, 200, 208, 213, 265

Alimentação 9, 8, 33, 35, 36, 42, 43, 44, 45, 46, 47, 49, 50, 51, 52, 59, 63, 86, 98, 119, 121, 127, 161, 191, 193, 198, 200, 223, 226, 294

Atividade Antioxidante 140, 145

B

Biodisponibilidade 2, 3, 10, 33, 39, 259

C

Cacau 35, 36, 37, 39, 40, 42, 48, 50, 52, 56, 130, 131, 137, 230

Cálcio 29, 30, 31, 32, 33, 34, 59, 87, 88, 108, 156, 157, 210, 211, 212, 213, 224, 254, 256, 258, 259, 261, 266, 270

Carotenoides 17, 58, 60, 61, 63, 92, 107, 114, 115, 124, 150, 191

CGMS 152, 153, 155

Clean Label 118, 119, 122, 123, 124, 125, 126, 127

Compostos Fenólicos 36, 50, 72, 108, 129, 130, 131, 137, 139, 140, 141, 144, 145, 149, 150, 191, 211, 220, 224

Compostos voláteis 152, 155, 157, 158, 159, 161, 162

Conservação 15, 43, 69, 72, 86, 97, 102, 103, 118, 122, 126, 152, 165, 171, 172, 208, 250, 251, 252, 258

D

Diabetes Mellitus 3, 10, 13, 35, 36, 40

Doce de frutas 86

E

Edulcorantes 86, 87, 91, 93, 94, 95

Estabilidade da massa 74, 77, 79, 82

Extratos Naturais 118, 119, 122, 124

F

Farinha 11, 12, 31, 58, 59, 60, 61, 62, 63, 64, 70, 72, 74, 75, 76, 77, 78, 79, 80, 81, 82, 83, 84, 139, 141, 142, 143, 144, 145, 146, 147, 148, 149, 153, 180, 192, 220, 221, 222, 223, 224, 225, 226, 227, 228

Físico-Química 11, 13, 59, 65, 71, 90, 95, 106, 116, 152, 154, 164, 171, 189, 206, 226, 227, 228, 249, 275, 276

Flores comestíveis 130, 131

Fortificação de alimentos 42, 46, 55, 57

Fosfatos 118, 123, 126

Frutas Nativas 27, 65, 66, 107, 108, 115

G

Gelatinização 139, 140, 143, 146, 147

H

HPLC 16, 17, 19, 23, 152, 153, 284

HSPME 152, 153, 155

M

Métodos de conservação 152

Microencapsulação 42, 43, 44, 53, 56

Microscopia eletrônica de varredura 139, 140, 142, 146

Minerais 2, 39, 48, 58, 59, 62, 63, 66, 108, 119, 152, 154, 156, 180, 220, 224, 254, 275, 276, 290, 293

N

Nutrientes 11, 13, 2, 3, 10, 17, 36, 42, 43, 44, 45, 46, 49, 52, 54, 95, 119, 190, 194, 196, 220, 225, 251, 268, 276

O

Osso 29, 30

P

PANC 58, 59, 137

Plantas 2, 18, 21, 59, 127, 130, 137, 153, 185, 186

Plantas Alimentícias Não Convencionais 130

Polifenóis 10, 35, 39, 40, 44

Processamento de frutas 97, 186

Produto Diet 35

Produtos cárneos 12, 118, 119, 120, 121, 122, 123, 126, 127, 149, 212, 213

Produtos lácteos 33, 55, 107, 108, 109, 112, 116, 206, 251, 252, 254, 257, 258, 266, 271

Proteína 15, 29, 30, 32, 40, 60, 62, 80, 120, 125, 144, 156, 190, 192, 193, 211, 225, 248, 261, 273, 275, 276

Proteínas 3, 39, 47, 48, 58, 61, 62, 66, 75, 76, 79, 108, 119, 123, 141, 144, 153, 154, 165, 192, 223, 253, 254, 258, 259, 260, 271, 276, 292

Psidium guajava 20, 56, 97, 98, 106

S

Saúde Humana 1

Sorvete 65, 66, 68, 70, 72, 164, 165, 166, 167, 171, 226

Spray Drying 14, 42, 44, 48, 49, 51, 54, 56, 57, 178

Sucralose 37, 39, 40, 85, 86, 87, 90, 91, 93, 94

T

Tecnologia de Alimentos 1, 29, 34, 35, 40, 63, 64, 72, 83, 95, 106, 117, 118, 127, 137, 171, 195, 206, 208, 214, 250, 293, 294

Textura 39, 48, 50, 68, 70, 74, 78, 81, 82, 95, 98, 104, 120, 121, 123, 165, 166

Theobroma speciosum 129, 130, 131, 132, 133, 134, 135, 136, 137

Transformação 97, 99, 225, 286

U

Uvaia 11, 13, 65, 66, 67, 68, 69, 70, 71, 72, 73, 164, 165, 166, 167, 168, 169, 170, 171

V

Vida de prateleira 107, 126, 255

Vitamina D 29

X

Xilitol 85, 86, 87, 90, 92, 93, 94

- 🌐 www.atenaeditora.com.br
- ✉ contato@atenaeditora.com.br
- 📷 @atenaeditora
- 📘 www.facebook.com/atenaeditora.com.br

3

ALIMENTOS, NUTRIÇÃO E SAÚDE

- 🌐 www.atenaeditora.com.br
- ✉ contato@atenaeditora.com.br
- 📷 @atenaeditora
- 📘 www.facebook.com/atenaeditora.com.br

3

ALIMENTOS, NUTRIÇÃO E SAÚDE