

MEDICINA:

Ciências da saúde e pesquisa interdisciplinar



*Benedito Rodrigues da Silva Neto
(Organizador)*

 **Atena**
Editora
Ano 2021

MEDICINA:

Ciências da saúde e pesquisa interdisciplinar



3

Benedito Rodrigues da Silva Neto
(Organizador)

 **Atena**
Editora
Ano 2021

Editora chefe

Profª Drª Antonella Carvalho de Oliveira

Assistentes editoriais

Natalia Oliveira

Flávia Roberta Barão

Bibliotecária

Janaina Ramos

Projeto gráfico

Natália Sandrini de Azevedo

Camila Alves de Cremo

Luiza Alves Batista

Maria Alice Pinheiro

Imagens da capa

iStock

Edição de arte

Luiza Alves Batista

Revisão

Os autores

2021 by Atena Editora

Copyright © Atena Editora

Copyright do Texto © 2021 Os autores

Copyright da Edição © 2021 Atena Editora

Direitos para esta edição cedidos à Atena Editora pelos autores.

Open access publication by Atena Editora



Todo o conteúdo deste livro está licenciado sob uma Licença de Atribuição Creative Commons. Atribuição-Não-Comercial-NãoDerivativos 4.0 Internacional (CC BY-NC-ND 4.0).

O conteúdo dos artigos e seus dados em sua forma, correção e confiabilidade são de responsabilidade exclusiva dos autores, inclusive não representam necessariamente a posição oficial da Atena Editora. Permitido o *download* da obra e o compartilhamento desde que sejam atribuídos créditos aos autores, mas sem a possibilidade de alterá-la de nenhuma forma ou utilizá-la para fins comerciais.

Todos os manuscritos foram previamente submetidos à avaliação cega pelos pares, membros do Conselho Editorial desta Editora, tendo sido aprovados para a publicação com base em critérios de neutralidade e imparcialidade acadêmica.

A Atena Editora é comprometida em garantir a integridade editorial em todas as etapas do processo de publicação, evitando plágio, dados ou resultados fraudulentos e impedindo que interesses financeiros comprometam os padrões éticos da publicação. Situações suspeitas de má conduta científica serão investigadas sob o mais alto padrão de rigor acadêmico e ético.

Conselho Editorial

Ciências Humanas e Sociais Aplicadas

Prof. Dr. Alexandre Jose Schumacher – Instituto Federal de Educação, Ciência e Tecnologia do Paraná

Prof. Dr. Américo Junior Nunes da Silva – Universidade do Estado da Bahia

Profª Drª Andréa Cristina Marques de Araújo – Universidade Fernando Pessoa

Prof. Dr. Antonio Carlos Frasson – Universidade Tecnológica Federal do Paraná

Prof. Dr. Antonio Gasparetto Júnior – Instituto Federal do Sudeste de Minas Gerais

Prof. Dr. Antonio Isidro-Filho – Universidade de Brasília

Prof. Dr. Arnaldo Oliveira Souza Júnior – Universidade Federal do Piauí
Prof. Dr. Carlos Antonio de Souza Moraes – Universidade Federal Fluminense
Prof. Dr. Crisóstomo Lima do Nascimento – Universidade Federal Fluminense
Profª Drª Cristina Gaio – Universidade de Lisboa
Prof. Dr. Daniel Richard Sant’Ana – Universidade de Brasília
Prof. Dr. Deyvison de Lima Oliveira – Universidade Federal de Rondônia
Profª Drª Dilma Antunes Silva – Universidade Federal de São Paulo
Prof. Dr. Edvaldo Antunes de Farias – Universidade Estácio de Sá
Prof. Dr. Elson Ferreira Costa – Universidade do Estado do Pará
Prof. Dr. Eloi Martins Senhora – Universidade Federal de Roraima
Prof. Dr. Gustavo Henrique Cepolini Ferreira – Universidade Estadual de Montes Claros
Prof. Dr. Humberto Costa – Universidade Federal do Paraná
Profª Drª Ivone Goulart Lopes – Istituto Internazionale delle Figlie de Maria Ausiliatrice
Prof. Dr. Jadson Correia de Oliveira – Universidade Católica do Salvador
Prof. Dr. José Luis Montesillo-Cedillo – Universidad Autónoma del Estado de México
Prof. Dr. Julio Candido de Meirelles Junior – Universidade Federal Fluminense
Profª Drª Lina Maria Gonçalves – Universidade Federal do Tocantins
Prof. Dr. Luis Ricardo Fernandes da Costa – Universidade Estadual de Montes Claros
Profª Drª Natiéli Piovesan – Instituto Federal do Rio Grande do Norte
Prof. Dr. Marcelo Pereira da Silva – Pontifícia Universidade Católica de Campinas
Profª Drª Maria Luzia da Silva Santana – Universidade Federal de Mato Grosso do Sul
Prof. Dr. Miguel Rodrigues Netto – Universidade do Estado de Mato Grosso
Prof. Dr. Pablo Ricardo de Lima Falcão – Universidade de Pernambuco
Profª Drª Paola Andressa Scortegagna – Universidade Estadual de Ponta Grossa
Profª Drª Rita de Cássia da Silva Oliveira – Universidade Estadual de Ponta Grossa
Prof. Dr. Rui Maia Diamantino – Universidade Salvador
Prof. Dr. Saulo Cerqueira de Aguiar Soares – Universidade Federal do Piauí
Prof. Dr. Urandi João Rodrigues Junior – Universidade Federal do Oeste do Pará
Profª Drª Vanessa Bordin Viera – Universidade Federal de Campina Grande
Profª Drª Vanessa Ribeiro Simon Cavalcanti – Universidade Católica do Rio de Janeiro
Prof. Dr. William Cleber Domingues Silva – Universidade Federal Rural do Rio de Janeiro
Prof. Dr. Willian Douglas Guilherme – Universidade Federal do Tocantins

Ciências Agrárias e Multidisciplinar

Prof. Dr. Alexandre Igor Azevedo Pereira – Instituto Federal Goiano
Prof. Dr. Arinaldo Pereira da Silva – Universidade Federal do Sul e Sudeste do Pará
Prof. Dr. Antonio Pasqualetto – Pontifícia Universidade Católica de Goiás
Profª Drª Carla Cristina Bauermann Brasil – Universidade Federal de Santa Maria
Prof. Dr. Cleberton Correia Santos – Universidade Federal da Grande Dourados
Profª Drª Diocléa Almeida Seabra Silva – Universidade Federal Rural da Amazônia
Prof. Dr. Écio Souza Diniz – Universidade Federal de Viçosa
Prof. Dr. Fábio Steiner – Universidade Estadual de Mato Grosso do Sul
Prof. Dr. Fágner Cavalcante Patrocínio dos Santos – Universidade Federal do Ceará
Profª Drª Girlene Santos de Souza – Universidade Federal do Recôncavo da Bahia
Prof. Dr. Jael Soares Batista – Universidade Federal Rural do Semi-Árido
Prof. Dr. Jayme Augusto Peres – Universidade Estadual do Centro-Oeste
Prof. Dr. Júlio César Ribeiro – Universidade Federal Rural do Rio de Janeiro
Profª Drª Lina Raquel Santos Araújo – Universidade Estadual do Ceará
Prof. Dr. Pedro Manuel Villa – Universidade Federal de Viçosa
Profª Drª Raissa Rachel Salustriano da Silva Matos – Universidade Federal do Maranhão
Prof. Dr. Ronilson Freitas de Souza – Universidade do Estado do Pará
Profª Drª Talita de Santos Matos – Universidade Federal Rural do Rio de Janeiro

Prof. Dr. Tiago da Silva Teófilo – Universidade Federal Rural do Semi-Árido
Prof. Dr. Valdemar Antonio Paffaro Junior – Universidade Federal de Alfenas

Ciências Biológicas e da Saúde

Prof. Dr. André Ribeiro da Silva – Universidade de Brasília
Profª Drª Anelise Levay Murari – Universidade Federal de Pelotas
Prof. Dr. Benedito Rodrigues da Silva Neto – Universidade Federal de Goiás
Profª Drª Daniela Reis Joaquim de Freitas – Universidade Federal do Piauí
Profª Drª Débora Luana Ribeiro Pessoa – Universidade Federal do Maranhão
Prof. Dr. Douglas Siqueira de Almeida Chaves – Universidade Federal Rural do Rio de Janeiro
Prof. Dr. Edson da Silva – Universidade Federal dos Vales do Jequitinhonha e Mucuri
Profª Drª Elizabeth Cordeiro Fernandes – Faculdade Integrada Medicina
Profª Drª Eleuza Rodrigues Machado – Faculdade Anhanguera de Brasília
Profª Drª Elane Schwinden Prudêncio – Universidade Federal de Santa Catarina
Profª Drª Eysler Gonçalves Maia Brasil – Universidade da Integração Internacional da Lusofonia Afro-Brasileira
Prof. Dr. Ferlando Lima Santos – Universidade Federal do Recôncavo da Bahia
Profª Drª Fernanda Miguel de Andrade – Universidade Federal de Pernambuco
Prof. Dr. Fernando Mendes – Instituto Politécnico de Coimbra – Escola Superior de Saúde de Coimbra
Profª Drª Gabriela Vieira do Amaral – Universidade de Vassouras
Prof. Dr. Gianfábio Pimentel Franco – Universidade Federal de Santa Maria
Prof. Dr. Helio Franklin Rodrigues de Almeida – Universidade Federal de Rondônia
Profª Drª Iara Lúcia Tescarollo – Universidade São Francisco
Prof. Dr. Igor Luiz Vieira de Lima Santos – Universidade Federal de Campina Grande
Prof. Dr. Jefferson Thiago Souza – Universidade Estadual do Ceará
Prof. Dr. Jesus Rodrigues Lemos – Universidade Federal do Piauí
Prof. Dr. Jônatas de França Barros – Universidade Federal do Rio Grande do Norte
Prof. Dr. José Max Barbosa de Oliveira Junior – Universidade Federal do Oeste do Pará
Prof. Dr. Luís Paulo Souza e Souza – Universidade Federal do Amazonas
Profª Drª Magnólia de Araújo Campos – Universidade Federal de Campina Grande
Prof. Dr. Marcus Fernando da Silva Praxedes – Universidade Federal do Recôncavo da Bahia
Profª Drª Maria Tatiane Gonçalves Sá – Universidade do Estado do Pará
Profª Drª Mylena Andréa Oliveira Torres – Universidade Ceuma
Profª Drª Natiéli Piovesan – Instituto Federaci do Rio Grande do Norte
Prof. Dr. Paulo Inada – Universidade Estadual de Maringá
Prof. Dr. Rafael Henrique Silva – Hospital Universitário da Universidade Federal da Grande Dourados
Profª Drª Regiane Luz Carvalho – Centro Universitário das Faculdades Associadas de Ensino
Profª Drª Renata Mendes de Freitas – Universidade Federal de Juiz de Fora
Profª Drª Vanessa da Fontoura Custódio Monteiro – Universidade do Vale do Sapucaí
Profª Drª Vanessa Lima Gonçalves – Universidade Estadual de Ponta Grossa
Profª Drª Vanessa Bordin Viera – Universidade Federal de Campina Grande
Profª Drª Welma Emidio da Silva – Universidade Federal Rural de Pernambuco

Ciências Exatas e da Terra e Engenharias

Prof. Dr. Adélio Alcino Sampaio Castro Machado – Universidade do Porto
Profª Drª Ana Grasielle Dionísio Corrêa – Universidade Presbiteriana Mackenzie
Prof. Dr. Carlos Eduardo Sanches de Andrade – Universidade Federal de Goiás
Profª Drª Carmen Lúcia Voigt – Universidade Norte do Paraná
Prof. Dr. Cleiseano Emanuel da Silva Paniagua – Instituto Federal de Educação, Ciência e Tecnologia de Goiás
Prof. Dr. Douglas Gonçalves da Silva – Universidade Estadual do Sudoeste da Bahia
Prof. Dr. Eloi Rufato Junior – Universidade Tecnológica Federal do Paraná
Profª Drª Érica de Melo Azevedo – Instituto Federal do Rio de Janeiro

Prof. Dr. Fabrício Menezes Ramos – Instituto Federal do Pará
Profª Dra. Jéssica Verger Nardeli – Universidade Estadual Paulista Júlio de Mesquita Filho
Prof. Dr. Juliano Carlo Rufino de Freitas – Universidade Federal de Campina Grande
Profª Drª Luciana do Nascimento Mendes – Instituto Federal de Educação, Ciência e Tecnologia do Rio Grande do Norte
Prof. Dr. Marcelo Marques – Universidade Estadual de Maringá
Prof. Dr. Marco Aurélio Kistemann Junior – Universidade Federal de Juiz de Fora
Profª Drª Neiva Maria de Almeida – Universidade Federal da Paraíba
Profª Drª Natiéli Piovesan – Instituto Federal do Rio Grande do Norte
Profª Drª Priscila Tessmer Scaglioni – Universidade Federal de Pelotas
Prof. Dr. Sidney Gonçalo de Lima – Universidade Federal do Piauí
Prof. Dr. Takeshy Tachizawa – Faculdade de Campo Limpo Paulista

Linguística, Letras e Artes

Profª Drª Adriana Demite Stephani – Universidade Federal do Tocantins
Profª Drª Angeli Rose do Nascimento – Universidade Federal do Estado do Rio de Janeiro
Profª Drª Carolina Fernandes da Silva Mandaji – Universidade Tecnológica Federal do Paraná
Profª Drª Denise Rocha – Universidade Federal do Ceará
Profª Drª Edna Alencar da Silva Rivera – Instituto Federal de São Paulo
Profª Drª Fernanda Tonelli – Instituto Federal de São Paulo,
Prof. Dr. Fabiano Tadeu Grazioli – Universidade Regional Integrada do Alto Uruguai e das Missões
Prof. Dr. Gilmei Fleck – Universidade Estadual do Oeste do Paraná
Profª Drª Keyla Christina Almeida Portela – Instituto Federal de Educação, Ciência e Tecnologia do Paraná
Profª Drª Miranilde Oliveira Neves – Instituto de Educação, Ciência e Tecnologia do Pará
Profª Drª Sandra Regina Gardacho Pietrobon – Universidade Estadual do Centro-Oeste
Profª Drª Sheila Marta Carregosa Rocha – Universidade do Estado da Bahia

Medicina: ciências da saúde e pesquisa interdisciplinar 3

Diagramação: Camila Alves de Cremo
Correção: Flávia Roberta Barão
Indexação: Gabriel Motomu Teshima
Revisão: Os autores
Organizador: Benedito Rodrigues da Silva Neto

Dados Internacionais de Catalogação na Publicação (CIP)

M489 Medicina: ciências da saúde e pesquisa interdisciplinar 3 /
Organizador Benedito Rodrigues da Silva Neto. – Ponta
Grossa - PR: Atena, 2021.

Formato: PDF

Requisitos de sistema: Adobe Acrobat Reader

Modo de acesso: World Wide Web

Inclui bibliografia

ISBN 978-65-5983-468-6

DOI: <https://doi.org/10.22533/at.ed.686210809>

1. Medicina. 2. Saúde. I. Silva Neto, Benedito
Rodrigues da (Organizador). II. Título.

CDD 610

Elaborado por Bibliotecária Janaina Ramos – CRB-8/9166

Atena Editora

Ponta Grossa – Paraná – Brasil
Telefone: +55 (42) 3323-5493

www.atenaeditora.com.br

contato@atenaeditora.com.br

DECLARAÇÃO DOS AUTORES

Os autores desta obra: 1. Atestam não possuir qualquer interesse comercial que constitua um conflito de interesses em relação ao artigo científico publicado; 2. Declaram que participaram ativamente da construção dos respectivos manuscritos, preferencialmente na: a) Concepção do estudo, e/ou aquisição de dados, e/ou análise e interpretação de dados; b) Elaboração do artigo ou revisão com vistas a tornar o material intelectualmente relevante; c) Aprovação final do manuscrito para submissão.; 3. Certificam que os artigos científicos publicados estão completamente isentos de dados e/ou resultados fraudulentos; 4. Confirmam a citação e a referência correta de todos os dados e de interpretações de dados de outras pesquisas; 5. Reconhecem terem informado todas as fontes de financiamento recebidas para a consecução da pesquisa; 6. Autorizam a edição da obra, que incluem os registros de ficha catalográfica, ISBN, DOI e demais indexadores, projeto visual e criação de capa, diagramação de miolo, assim como lançamento e divulgação da mesma conforme critérios da Atena Editora.

DECLARAÇÃO DA EDITORA

A Atena Editora declara, para os devidos fins de direito, que: 1. A presente publicação constitui apenas transferência temporária dos direitos autorais, direito sobre a publicação, inclusive não constitui responsabilidade solidária na criação dos manuscritos publicados, nos termos previstos na Lei sobre direitos autorais (Lei 9610/98), no art. 184 do Código penal e no art. 927 do Código Civil; 2. Autoriza e incentiva os autores a assinarem contratos com repositórios institucionais, com fins exclusivos de divulgação da obra, desde que com o devido reconhecimento de autoria e edição e sem qualquer finalidade comercial; 3. Todos os e-book são *open access*, desta forma não os comercializa em seu site, sites parceiros, plataformas de *e-commerce*, ou qualquer outro meio virtual ou físico, portanto, está isenta de repasses de direitos autorais aos autores; 4. Todos os membros do conselho editorial são doutores e vinculados a instituições de ensino superior públicas, conforme recomendação da CAPES para obtenção do Qualis livro; 5. Não cede, comercializa ou autoriza a utilização dos nomes e e-mails dos autores, bem como nenhum outro dado dos mesmos, para qualquer finalidade que não o escopo da divulgação desta obra.

APRESENTAÇÃO

A interdisciplinaridade é fruto da tradição grega, onde os programas de ensino recebiam nome de *enkúklios Paidéia* e com objetivo de trabalhar a formação da personalidade integral do indivíduo, acumulando e justapondo conhecimentos e articulação entre as disciplinas. A partir da década de 70 esse conceito se tornou muito enfático em todos os campos do conhecimento, inclusive nas ciências médicas.

Sabemos que a saúde apresenta-se como campo totalmente interdisciplinar e também com alta complexidade, já que requer conhecimentos e práticas de diferentes áreas tais como as ambientais, clínicas, epidemiológicas, comportamentais, sociais, culturais etc. Deste modo, o trabalho em equipe de saúde, de forma interdisciplinar, compreende ações planejadas em função das necessidades do grupo populacional a ser atendido não se limitando às definições exclusivistas de cada profissional.

Tendo em vista a importância deste conceito, a Atena Editora nas suas atribuições de agente propagador de informação científica apresenta a nova obra no campo das Ciências Médicas intitulada “Medicina: Ciências da Saúde e Pesquisa Interdisciplinar” em seis volumes, fomentando a forma interdisciplinar de se pensar na medicina e mais especificadamente nas ciências da saúde. É um fundamento extremamente relevante direcionarmos ao nosso leitor uma produção científica com conhecimento de causa do seu título proposto, portanto, esta obra compreende uma comunicação de dados desenvolvidos em seus campos e categorizados em volumes de forma que ampliem a visão interdisciplinar do leitor.

Finalmente reforçamos que a divulgação científica é fundamental para romper com as limitações ainda existentes em nosso país, assim, mais uma vez parabenizamos a estrutura da Atena Editora por oferecer uma plataforma consolidada e confiável para estes pesquisadores divulguem seus resultados.

Desejo a todos uma proveitosa leitura!


Benedito Rodrigues da Silva Neto

SUMÁRIO

CAPÍTULO 1..... 1

A EVOLUÇÃO DO CONHECIMENTO ACERCA DAS MUTAÇÕES *TP53* E SEU IMPACTO PARA A OCORRÊNCIA DE TUMORES HEREDITÁRIOS


Larissa Dill Gazzola
Fabiana Sanson Zagonel
Juliana Ferreira da Silva
Karin Rosa Persegona Ogradowski

 <https://doi.org/10.22533/at.ed.6862108091>

CAPÍTULO 2..... 8

A INFLUÊNCIA DA TERAPIA NUTRICIONAL NO TRATAMENTO DO CÂNCER


João Paulo Pereira
Helder Cardoso Tavares
Cristiane Diogenes Bandeira Bulhões
Maria Algeni Tavares Landim
Rafaela Leandro de Lima
Edna Mori

 <https://doi.org/10.22533/at.ed.6862108092>

CAPÍTULO 3..... 17

A RELAÇÃO ENTRE A TERAPIA DE REPOSIÇÃO HORMONAL E O CÂNCER DE MAMA: REVISÃO DE LITERATURA


Maria Josilene Castro de Freitas
Fernanda Araújo Trindade
Rodolfo Marcony Nobre Lira
Ricardo Braga de Amorim
André Carvalho Matias
Raylana Tamires Carvalho Contente
Suellen Ferreira de Moura
Gisely Nascimento da Costa Maia
Roberta Nathalie Oliveira Silva
Taynah Cristina Marques Mourão
Marcielle Ferreira da Cunha Lopes
Dandara de Fátima Ribeiro Bendelaque

 <https://doi.org/10.22533/at.ed.6862108093>

CAPÍTULO 4..... 20

AGENTES ANTI-PD-1/PD-L1 NO CÂNCER DE MAMA TRIPLO NEGATIVO

Davi Fonseca Ferreira Silva
Márcia Cristina Pena Figueiredo
Geone Pimentel dos Santos Bulhões de Almeida
Bruno Coêlho Cavalcanti
Aníbal de Freitas Santos Júnior
Hemerson Iury Ferreira Magalhães
José Roberto de Oliveira Ferreira

 <https://doi.org/10.22533/at.ed.6862108094>

CAPÍTULO 5..... 34

ANÁLISE EPIDEMIOLÓGICA DO CÂNCER DE BOCA E OROFARINGE EM PACIENTES IDOSOS NO BRASIL NOS ÚLTIMOS 5 ANOS


Danilo Brito Nogueira
Leticia Ferreira Santos Brito
Maria Beatriz Meneses Melo
Elomar Rezende Moura
Yane Passos de Oliveira
Ryan Fernando Menezes
Ana Clara Gonçalves Ferreira Batista
Felipe Rafael Batista Rocha

 <https://doi.org/10.22533/at.ed.6862108095>

CAPÍTULO 6..... 36

APLICAÇÃO DA AURICULOTERAPIA COMO ADJUVANTE NO TRATAMENTO DE DOR ONCOLÓGICA EM PACIENTES SUBMETIDOS À ONCOTERAPIA

Murilo Elder Ferreira Costa
Ramon Ferreira Ribeiro
Armando Sequeira Penela
Thais Gomes Mateus
Remo Rodrigues Carneiro
João Paulo Saldanha Rodrigues
Érika Poça Cardoso
Ana Caroline Menezes Nunes
Hiago Vinícius Costa Silva
Valcilene Pereira da Costa Rodrigues
Kethelen Alana Matos Costa

 <https://doi.org/10.22533/at.ed.6862108096>

CAPÍTULO 7..... 46

CÂNCER DE COLO UTERINO NEUROENDOCRINO – RELATO DE CASO


Samuel Layanno de Sousa Carvalho
Lucas Santana Passos
Graciete Helena Nascimento dos Santos

 <https://doi.org/10.22533/at.ed.6862108097>

CAPÍTULO 8..... 52

CHARACTERIZATION OF NEURAL PRECURSORS OBTAINED FROM HUMAN ADIPOSE-DERIVED MESENCHYMAL STEM CELLS

Nathalia Barth de Oliveira
Ana Carolina Irioda
Priscila Elias Ferreira Stricker
Bassam Felipe Mogharbel
Nádia Nascimento da Rosa
Katherine Athayde Teixeira de Carvalho

 <https://doi.org/10.22533/at.ed.6862108098>

CAPÍTULO 9..... 65

DIAGNÓSTICO PRECOCE NO CÂNCER INFANTIL COMO ESTRATÉGIA PARA GARANTIR QUALIDADE DE VIDA

Beatriz Palácio Andrade

Caroline Wolff

Fernanda Lima Saldanha

Gabriel Moraes Saldanha Flor de Oliveira


Isabella Bezerra de Araújo Lacerda Lima

Letícia Amorim de Souza Nelson

Luciano Victor Vasconcelos Saldanha

Pedro Barbosa Ribeiro


Priscila Sabino dos Santos

 <https://doi.org/10.22533/at.ed.6862108099>

CAPÍTULO 10..... 73

DOR TOTAL DE MULHERES COM CÂNCER DE MAMA: UM RELATO DE EXPERIÊNCIA

Maria Clara Aguiar de Oliveira

 <https://doi.org/10.22533/at.ed.68621080910>


CAPÍTULO 11 81

EFEITOS DA TERAPIA A LASER DE BAIXA POTÊNCIA NO TRATAMENTO DE MUCOSITE ORAL EM PACIENTES SUBMETIDOS À ONCOTERAPIA DE CABEÇA E PESCOÇO

Ramon Ferreira Ribeiro

Murilo Elder Ferreira Costa

Armando Sequeira Penela

 <https://doi.org/10.22533/at.ed.68621080911>


CAPÍTULO 12..... 90

EFEITOS TERATOGENICOS CAUSADOS POR ANTI-HISTAMÍNICOS

Nara Assis Salgarello

Isadora Estefânio Coelho

Victor Rocha Moreira Antunes

 <https://doi.org/10.22533/at.ed.68621080912>

CAPÍTULO 13..... 94


LEVANTAMENTO DOS EFEITOS DE ORGANOFOSFORADOS SOBRE DIFERENTES SISTEMA ORGÂNICOS

Djanira Aparecida da Luz Veronez

Pietra Mancini Seibt

William Mattana dos Santos

Larissa Dayelle Osternack


 <https://doi.org/10.22533/at.ed.68621080913>

CAPÍTULO 14..... 111

MANIFESTO DE GLIOMAS E TUMORES MALIGNOS NO SISTEMA NERVOSO

Sérgio Manuel Coelho Fernando

Lucas dos Santos de Oliveira

 <https://doi.org/10.22533/at.ed.68621080914>

CAPÍTULO 15..... 113


MELANOMA COM METÁSTASE CARDÍACA: UMA REVISÃO DE LITERATURA

Bárbara Victoria Sena de Brito

João Rafael Pereira Bezerra Cavalcanti

Louenn Santos de Rezende

Luana Maria Leite Villarim Dias

 <https://doi.org/10.22533/at.ed.68621080915>


CAPÍTULO 16..... 121

METÁSTASE EM LINFONODO CERVICAL COMO APRESENTAÇÃO INICIAL DE CARCINOMA DE CÉLULAS ESCAMOSAS DE TONSILA PALATINA: RELATO DE CASO E REVISÃO DA LITERATURA

Tiago Seiki Gushiken Petrucci

Nábia Maria Moreira Salomão Simão

Argemiro José Terra Petrucci

 <https://doi.org/10.22533/at.ed.68621080916>


CAPÍTULO 17..... 132

O BAÇO E A MEDICINA REGENERATIVA

Tatiane Santos de Oliveira

Marluce da Cunha Mantovani

Sérgio Paulo Bydlowski

 <https://doi.org/10.22533/at.ed.68621080917>


CAPÍTULO 18..... 152

OSTEOGENESIS IMPERFECTA: UM NOVO PANORAMA ENVOLVENDO GENÉTICA, BIOMARCADORES E DIAGNÓSTICO PRECOCE

Solange Cristina Costa Cotlinsky

Wilhan Wiznieski Munari

Pâmella Thayse de Quadros Kassies

 <https://doi.org/10.22533/at.ed.68621080918>

CAPÍTULO 19..... 156

PERFIL CLÍNICO DE CRIANÇAS E ADOLESCENTES COM CÂNCER ADMITIDOS PELO HOSPITAL NAPOLEÃO LAUREANO


Thais Andrade de Araújo

Stéphanie Araújo de Andrade

Camila Pereira Nogueira

Vanessa Messias Muniz Fachine


Ana Paula Moraes Ventura

 <https://doi.org/10.22533/at.ed.68621080919>

CAPÍTULO 20..... 165

PRINCIPAIS SINTOMAS GASTROINTESTINAIS PRESENTES EM PACIENTES COM CÂNCER DE MAMA EM TRATAMENTO QUIMIOTERÁPICO DE UMA CLÍNICA PARTICULAR DO DISTRITO FEDERAL


Joyce Alves Lemos
Gislaine Queiroz da Silva
Daniela de Araújo Medeiros Dias
Paulina Nunes da Silva

 <https://doi.org/10.22533/at.ed.68621080920>

CAPÍTULO 21..... 170

RELAÇÃO ENTRE TABAGISMO E CÂNCER DO COLO DO ÚTERO


Beatriz Bertoletti Mota
Amanda Cechelero Cruz
Luíza Maria Rocca de Paula
Samya Hamad Mehanna

 <https://doi.org/10.22533/at.ed.68621080921>

CAPÍTULO 22..... 175

TIPOS DE PAPILOMA VÍRUS HUMANO (HPV) E SUA RELAÇÃO COM O CÂNCER DE COLO UTERINO


Gabriel Matias Borges Silvério
Gabriela Martins Rosini
Giovanni Di Lascio Sperotto
Júlia Cândido Dalmolin
Maria Cecília da Lozzo Garbelini
Nicole Ton
Oscar de Almeida Júnior

 <https://doi.org/10.22533/at.ed.68621080922>

CAPÍTULO 23..... 184

USO PROLONGADO DE INIBIDORES DA BOMBA DE PRÓTONS E NEOPLASIA GASTROINTESTINAL: UMA REVISÃO DE LITERATURA

Crístia Rosineiri Gonçalves Lopes Corrêa
Diúle Nunes Sales
Maria Clara Lopes Rezende
Mariana Schmidt Cheaitou
Sofia d'Anjos Rodrigues
Vitor de Paula Boechat Soares

 <https://doi.org/10.22533/at.ed.68621080923>

SOBRE O ORGANIZADOR..... 193

ÍNDICE REMISSIVO..... 194

OSTEOGENESIS IMPERFECTA: UM NOVO PANORAMA ENVOLVENDO GENÉTICA, BIOMARCADORES E DIAGNÓSTICO PRECOCE

Data de aceite: 01/09/2021

Data de submissão: 28/05/2021

Solange Cristina Costa Cotlinsky

Curso de Medicina - Centro Universitário
Campo Real
Guarapuava - Paraná
<http://lattes.cnpq.br/4806568632686107>

Wilhan Wiznieski Munari

Curso de Medicina - Centro Universitário
Campo Real
Guarapuava - Paraná
<http://lattes.cnpq.br/9703024255257029>

Pâmella Thyse de Quadros Kassies

Curso de Medicina - Centro Universitário
Campo Real
Guarapuava - Paraná
<http://lattes.cnpq.br/4308750269551658>

RESUMO: Introdução: A falha no colágeno, principal constituinte dos ossos, tendões e cartilagens, representado como sua forma peptídica conhecida como pró-colágeno, gera uma enfermidade denominada Osteogenesis Imperfecta (OI), conhecida como síndrome de Lobstein ou popularmente como “ossos de vidro”. Um distúrbio que atua no tecido conjuntivo e ósseo, relacionado à deficiência na mineralização e densidade. Os conhecimentos sobre a síndrome ainda são escassos e imprecisos, evidenciando a necessidade de uma dinâmica preventiva e interdisciplinar. Este trabalho tem como objetivo: 1) Destacar os aspectos envolvidos

no desenvolvimento genético da doença; 2) Demonstrar a relevância no diagnóstico precoce; e 3) Registrar as possibilidades preventivas envolvendo o mapeamento genético dos progenitores. A metodologia utilizada foi a revisão da literatura por meio de consulta as bases Scielo, Pubmed, NCBI. Resultados: Constatou-se a existência de mais de 20 variações para OI, evidenciando a supremacia da inabilidade de fixação de colágeno tipo I e IV em relação ao desenvolvimento da doença e a prevalência dos genes COL1A1 ($\alpha 1$) e COL1A2 ($\alpha 2$) como fatores predominantes para sua incidência. Estudos descrevem a identificação de duas sequências ($\alpha 1$ e $\alpha 2$) na tripla hélice do pró-colágeno. Esse fato torna a COL1A1 mais exposta ao fator mutagênico, aumentando o índice variante à medida que mais $\alpha 1$ forem adicionadas a formação da proteína colágeno. Isso leva a hipótese de que mutações genéticas relacionadas ao gene COL1A1 são mais suscetíveis à formação da OI. A literatura utiliza oito classificações primárias para a anomalia, sendo as quatro primeiras caracterizadas mais frequentemente. O tipo I identifica-se como diminuição considerável de colágeno, classificado como distúrbio quantitativo. Os tipos II, III e IV evidenciam uma constituição satisfatória dos aminoácidos, sendo o problema acarretado por uma desordem na qualidade das disposições e arranjos proteicos. Pacientes com esse distúrbio exibem sintomas como: fragilidade óssea severa, perda auditiva, dificuldade na mobilidade e comprometimento no desenvolvimento da estatura, sendo o tipo III a forma não letal mais grave. Outros casos podem ou não apresentar

esclera azul, sendo mais ocorrente no tipo I. Esses pontos evidenciam a demanda pelo diagnóstico precoce para OI, além da importância do acompanhamento minucioso durante a gestação. Quanto mais precocemente for constatada a anormalidade, maior é a chance de um acompanhamento multiprofissional e um parto específico, diminuindo significativamente as complicações fetais e de desenvolvimento. Cabe ressaltar que ainda existem incertezas quanto ao real gene mutagênico. A revisão indica que a maioria dos casos estão ligados ao COL1A1 e COL1A2 e sua ação direta na inabilidade de síntese de colágeno. A terapêutica farmacológica indicada encontra-se ligada a bifosfonatos e seu estímulo na mineralização óssea, entretanto, é apenas uso profilático e amenizador das consequências da OI e não cura. Conclusão: A nova perspectiva consiste na identificação dos progenitores portadores de gene autossômico, para isso o teste genético é imprescindível, uma vez que biomarcadores podem revelar a probabilidade de propagação da doença para seus descendentes, assim pode-se intervir de maneira eficaz e antecipada.

PALAVRAS-CHAVE: Doença de Lobstein, Expressão Gênica, Osteogênese Imperfeita.

OSTEOGENESIS IMPERFECTA: A NEW PANORAMA INVOLVING GENETICS, BIOMARKERS AND EARLY DIAGNOSIS

ABSTRACT: Introduction: Failure in collagen, the main constituent of bones, tendons and cartilage, represented as its peptide form known as pro-collagen, generates a disease called Osteogenesis Imperfecta (OI), known as Lobstein's syndrome or popularly as "glass bones". A disorder that acts on connective and bone tissue, related to deficiency in mineralization and density. Knowledge about the syndrome is still scarce and imprecise, highlighting the need for preventive and interdisciplinary dynamics. This work has as objective: 1) Highlight the aspects involved in the genetic development of the disease; 2) Demonstrate the relevance of early diagnosis; and 3) Record the preventive possibilities involving the genetic mapping of the parents. The methodology used was the literature review by consulting the Scielo, Pubmed, NCBI databases. Results: There were more than 20 variations for OI, showing the supremacy of the inability to fix type I and IV collagen in relation to the development of the disease and the prevalence of COL1A1 ($\alpha 1$) and COL1A2 ($\alpha 2$) genes as factors predominant for its incidence. Studies describe the identification of two sequences ($\alpha 1$ and $\alpha 2$) in the triple helix of the pro-collagen. This fact makes COL1A1 more exposed to the mutagenic factor, increasing the variant index as more $\alpha 1$ is added to the formation of the collagen protein. This leads to the hypothesis that genetic mutations related to the COL1A1 gene are more susceptible to the formation of OI. The literature uses eight primary classifications for the anomaly, the first four being most frequently characterized. Type I is identified as a considerable collagen decrease, classified as a quantitative disorder. Types II, III and IV show a satisfactory constitution of amino acids, the problem being caused by a disorder in the quality of protein dispositions and arrangements. Patients with this disorder exhibit symptoms such as: severe bone fragility, hearing loss, difficulty in mobility and impaired height development, with type III being the most severe non-lethal form. Other cases may or may not have blue sclera, being more frequent in type I. These points show the demand for early diagnosis for OI, in addition to the importance of thorough monitoring during pregnancy. The earlier the abnormality is found, the greater the chance of a multiprofessional follow-up and a specific delivery, reducing fetal and

developmental complications. It is worth mentioning that there are still uncertainties regarding the real mutagenic gene. The review indicates that most cases are linked to COL1A1 and COL1A2 and their direct action on the inability of collagen synthesis. The review indicates that most cases are linked to COL1A1 and COL1A2 and their direct action on the inability of collagen synthesis. The indicated pharmacological therapy is linked to bisphosphonates and its stimulus in bone mineralization, however, it is only a prophylactic and mitigating use of the consequences of OI and does not cure. Conclusion: The new perspective consists of the identification of the parents with autosomal gene, for that the genetic test is essential, since biomarkers can reveal the probability of spreading the disease to their descendants, so that you can intervene effectively and in advance.

KEYWORDS: Lobstein Disease, Gene Expression, Osteogenesis Imperfecta.

REFERÊNCIAS

- ALTAMIRANO, Lovelia *et al*, **Osteogénesis imperfecta tipo II: a propósito de un caso**, Archivos de Pediatría del Uruguay, v. 90, n. 4, p. 215–220, 2019.
- BONDIONI, Maria Pia *et al*, **Comparative X-ray morphometry of prenatal osteogenesis imperfecta type 2 and thanatophoric dysplasia: a contribution to prenatal differential diagnosis**, La radiologia medica, v. 122, n. 11, p. 880–891, 2017.
- BORDE, Maia; OTHAIX, Daniela ; VIROGA, Stephanie, **Osteogénesis imperfecta y embarazo: reporte de un caso**, Horizonte Médico (Lima), v. 19, n. 3, p. 84–88, 2019.
- CASTRO MORA, Sergio; BONILLA CASCANTE, Ana Rita. **Dentinogénesis imperfecta: reporte de un caso clínico y revisión literaria**. Odontología Vital, San Pedro, Lourdes de Montes de Oca , n. 27, p. 15-22, Dec. 2017 .
- DELNIOTIS, Ioannis ;LEIDINGER, Benedikt, **Surgical Treatment of Bilateral Tibia Deformity in a 9-Year-Old Child Suffering from Osteogenesis Imperfecta Type III: A Case Report**, American Journal of Case Reports, v. 20, p. 1540–1550, 2019.
- FOLKESTAD, Lars *et al*, **Mortality and Causes of Death in Patients With Osteogenesis Imperfecta: A Register-Based Nationwide Cohort Study**, Journal of Bone and Mineral Research, v. 31, n. 12, p. 2159–2166, 2016.
- FRANZONE, Jeanne M. *et al*, **Osteogenesis Imperfecta**, Orthopedic Clinics of North America, v. 50, n. 2, p. 193–209, 2019.
- HO DUY, Binh *et al*, **Mutation analysis of the COL1A1 and COL1A2 genes in Vietnamese patients with osteogenesis imperfecta**, Human Genomics, v. 10, n. 1, 2016.
- LU, Yanqin *et al*, **Molecular mechanisms and clinical manifestations of rare genetic disorders associated with type I collagen**, Intractable & Rare Diseases Research, v. 8, n. 2, p. 98–107, 2019.
- MARINI, Joan C. *et al*, **Osteogenesis imperfecta**, Nature Reviews Disease Primers, v. 3, n. 1, 2017.

MARR, Caroline; SEASMAN, Alison ; BISHOP, Nick, **Managing the patient with osteogenesis imperfecta: a multidisciplinary approach**, Journal of Multidisciplinary Healthcare, v. Volume 10, p. 145–155, 2017.

MUELLER, Brigitte *et al*, **Consensus statement on physical rehabilitation in children and adolescents with osteogenesis imperfecta**, Orphanet Journal of Rare Diseases, v. 13, n. 1, 2018.

PANIGRAHI, Inusha *et al*, **Novel mutation in a family with WNT1 -related osteoporosis**, European Journal of Medical Genetics, v. 61, n. 7, p. 369–371, 2018.

SAVOLDI, Alexandre *et al*, **Fetal Skeletal Lethal Dysplasia: Case Report**, Revista Brasileira de Ginecologia e Obstetrícia / RBGO Gynecology and Obstetrics, v. 39, n. 10, p. 576–582, 2017.

SHI, Jingru *et al*, **Genotype–Phenotype Association Analysis Reveals New Pathogenic Factors for Osteogenesis Imperfecta Disease**, Frontiers in Pharmacology, v. 10, 2019.

ZHYTNIK, Lidiia *et al*, **IFITM5 pathogenic variant causes osteogenesis imperfecta V with various phenotype severity in Ukrainian and Vietnamese patients**, Human Genomics, v. 13, n. 1, 2019.

ÍNDICE REMISSIVO

A

Aconselhamento genético 1, 6
Auriculoterapia 36, 37, 38, 39, 40, 41, 42, 43, 44
Avaliação nutricional 8, 10, 11, 12, 15, 16, 169

B

Baço 49, 132, 133, 134, 135, 136, 137, 138, 139, 140, 141, 142, 143, 144, 145, 146
Biopolímero 53

C

Câncer 1, 3, 4, 5, 8, 9, 10, 11, 13, 14, 15, 16, 17, 18, 19, 20, 21, 22, 23, 25, 26, 27, 28, 29, 30, 32, 34, 36, 37, 38, 41, 43, 44, 46, 49, 50, 51, 65, 66, 67, 68, 69, 70, 71, 72, 73, 74, 75, 76, 77, 78, 79, 80, 81, 85, 86, 102, 113, 114, 115, 116, 117, 119, 122, 132, 145, 156, 157, 158, 160, 161, 162, 163, 164, 165, 166, 167, 168, 169, 170, 171, 172, 173, 175, 176, 177, 178, 179, 180, 181, 182, 186, 188, 189, 190, 191
Câncer de mama 4, 10, 17, 18, 19, 20, 21, 22, 23, 26, 27, 28, 29, 30, 41, 73, 74, 75, 76, 77, 78, 79, 80, 165, 166, 167, 168, 169
Câncer de mama triplo negativo 20, 21, 23, 26, 27, 28, 29, 30
Câncer pediátrico 66, 156, 157, 160, 163, 164
Câncer uterino 175, 176, 177, 178, 180
Carcinoma 7, 28, 29, 31, 35, 46, 47, 48, 49, 50, 51, 120, 121, 122, 123, 124, 129, 130
Carcinoma em tonsila palatina 121
Células-tronco mesenquimais 53, 100, 141
Colo uterino 46, 49, 50, 51, 130, 170, 172, 173, 175, 176, 177, 178, 179, 180
Compostos organofosforados 94, 99, 100, 101, 103
Coração 101, 113, 114, 118, 132
Corpo humano 94, 114, 115

D

Descelularização 132, 133, 135, 144
Diagnóstico 1, 2, 3, 5, 8, 10, 11, 12, 13, 34, 48, 49, 50, 51, 65, 66, 67, 68, 69, 70, 71, 72, 74, 76, 77, 111, 113, 115, 116, 118, 119, 122, 129, 130, 133, 152, 153, 156, 158, 159, 161, 163, 164, 165, 166, 167, 175, 176, 178, 179, 182
Doença de Lobstein 153
Dor oncológica 36, 37, 38, 39, 40, 41, 42, 43, 44

E

Engenharia tecidual 132, 133, 135
Epidemiologia 35, 119, 175, 176, 180
Expectativa de vida 65
Expressão gênica 153

G

Genes supressores 1, 122, 123, 129
Gravidez 74, 90, 91, 92

H

Herbicidas 94
Hipergastrinemia 184, 185, 188
Hospital Napoleão Laureano 156, 157, 158, 159, 161, 162, 163, 164
HPV 46, 47, 48, 50, 69, 121, 122, 128, 129, 130, 131, 170, 171, 172, 173, 175, 176, 177, 178, 180, 181, 182, 183

I

Influência 8, 9, 11, 30, 121, 188
Inibidores 10, 13, 22, 23, 25, 26, 30, 184, 185, 186, 187, 188
Inseticidas 94
IST 175, 176

M

Medicina regenerativa 53, 132, 133, 134, 135, 138, 139, 140, 141, 142, 143, 144, 145, 146
Melanoma 21, 29, 66, 74, 113, 114, 115, 116, 117, 118, 119, 120
Menopausa 17, 18, 19, 74, 75
Metástase 113, 114, 115, 116, 117, 118, 121, 129, 175, 177, 178
Metástase linfonodal 121, 129

N

Neoplasia gastrointestinal 184, 185, 186, 188, 190
Neoplasias bucais 35
Neoplasias da mama 73
Neoplasias orofaríngeas 35
Neuroesferas 53

Neurologia 111

Nutrição 8, 15, 16, 82, 156, 169

O

Oncologia 6, 13, 14, 41, 49, 50, 76, 80, 111, 158, 161, 163, 164, 166, 176, 182

Organoides 142, 143, 146

Osteogênese imperfeita 153

P

PD-1 20, 21, 23, 24, 25, 26, 27, 28, 30, 31, 32, 33

PD-L1 20, 21, 23, 24, 25, 26, 27, 28, 29, 30, 31, 32, 33

Perfil clínico 156, 157, 158, 159, 164

Precursoras neuronais 53

Prevenção 5, 16, 18, 51, 74, 85, 87, 88, 107, 158, 163, 170, 173, 175, 176, 180, 181, 182, 186, 188

Q

Quimioterapia 9, 11, 12, 14, 22, 23, 27, 29, 41, 50, 79, 82, 83, 85, 86, 87, 88, 111, 116, 117, 119, 156, 159, 161, 164, 165, 166, 167, 169, 175, 180

S

Saúde da criança 65

Saúde da mulher 73

Sinais 1, 12, 49, 69, 92, 98, 99, 115, 118, 123, 141, 165

Sintomas 4, 5, 8, 10, 15, 37, 41, 42, 43, 44, 66, 69, 73, 75, 76, 77, 88, 91, 92, 113, 116, 117, 118, 152, 165, 166, 167, 168, 176, 178, 182, 187

T

Tecido adiposo 53, 102, 103

Temefós 94

Terapia celular 132, 133, 135, 139

Tratamento 2, 3, 8, 9, 10, 11, 12, 13, 14, 15, 16, 17, 18, 23, 27, 28, 30, 36, 37, 38, 39, 41, 42, 43, 44, 48, 49, 51, 53, 65, 66, 67, 68, 71, 73, 74, 76, 77, 79, 80, 81, 82, 83, 85, 86, 87, 88, 91, 92, 113, 116, 117, 118, 119, 124, 133, 139, 140, 145, 156, 158, 160, 161, 164, 165, 166, 167, 169, 175, 176, 179, 180, 182, 186, 187, 188, 189, 190

Tumor cerebral 111

MEDICINA:

Ciências da saúde e pesquisa interdisciplinar



3

-  www.atenaeditora.com.br
-  contato@atenaeditora.com.br
-  [@atenaeditora](https://www.instagram.com/atenaeditora)
-  www.facebook.com/atenaeditora.com.br

MEDICINA:

Ciências da saúde e pesquisa interdisciplinar



3

-  www.atenaeditora.com.br
-  contato@atenaeditora.com.br
-  @atenaeditora
-  www.facebook.com/atenaeditora.com.br

 **Atena**
Editora

Ano 2021