

# CIÊNCIAS MÉDICAS:

CAMPO TEÓRICO, MÉTODOS, APLICABILIDADE E LIMITAÇÕES

4

**BENEDITO RODRIGUES DA SILVA NETO**  
(ORGANIZADOR)

**Atena**  
Editora  
Ano 2021

# CIÊNCIAS MÉDICAS:

CAMPO TEÓRICO, MÉTODOS, APLICABILIDADE E LIMITAÇÕES



**BENEDITO RODRIGUES DA SILVA NETO**  
(ORGANIZADOR)

**Atena**  
Editora  
Ano 2021

### **Editora Chefe**

Profª Drª Antonella Carvalho de Oliveira

### **Assistentes Editoriais**

Natalia Oliveira

Bruno Oliveira

Flávia Roberta Barão

### **Bibliotecária**

Janaina Ramos

### **Projeto Gráfico e Diagramação**

Natália Sandrini de Azevedo

Camila Alves de Cremo

Luiza Alves Batista

Maria Alice Pinheiro

### **Imagens da Capa**

iStock

### **Edição de Arte**

Luiza Alves Batista

### **Revisão**

Os autores

2021 by Atena Editora

Copyright © Atena Editora

Copyright do Texto © 2021 Os autores

Copyright da Edição © 2021 Atena Editora

Direitos para esta edição cedidos à Atena Editora pelos autores.

Open access publication by Atena Editora



Todo o conteúdo deste livro está licenciado sob uma Licença de Atribuição *Creative Commons*. Atribuição-Não-Comercial-NãoDerivativos 4.0 Internacional (CC BY-NC-ND 4.0).

O conteúdo dos artigos e seus dados em sua forma, correção e confiabilidade são de responsabilidade exclusiva dos autores, inclusive não representam necessariamente a posição oficial da Atena Editora. Permitido o *download* da obra e o compartilhamento desde que sejam atribuídos créditos aos autores, mas sem a possibilidade de alterá-la de nenhuma forma ou utilizá-la para fins comerciais.

Todos os manuscritos foram previamente submetidos à avaliação cega pelos pares, membros do Conselho Editorial desta Editora, tendo sido aprovados para a publicação com base em critérios de neutralidade e imparcialidade acadêmica.

A Atena Editora é comprometida em garantir a integridade editorial em todas as etapas do processo de publicação, evitando plágio, dados ou resultados fraudulentos e impedindo que interesses financeiros comprometam os padrões éticos da publicação. Situações suspeitas de má conduta científica serão investigadas sob o mais alto padrão de rigor acadêmico e ético.

### **Conselho Editorial**

#### **Ciências Humanas e Sociais Aplicadas**

Prof. Dr. Alexandre Jose Schumacher – Instituto Federal de Educação, Ciência e Tecnologia do Paraná

Prof. Dr. Américo Junior Nunes da Silva – Universidade do Estado da Bahia

Profª Drª Andréa Cristina Marques de Araújo – Universidade Fernando Pessoa

Prof. Dr. Antonio Carlos Frasson – Universidade Tecnológica Federal do Paraná

Prof. Dr. Antonio Gasparetto Júnior – Instituto Federal do Sudeste de Minas Gerais

Prof. Dr. Antonio Isidro-Filho – Universidade de Brasília  
Prof. Dr. Arnaldo Oliveira Souza Júnior – Universidade Federal do Piauí  
Prof. Dr. Carlos Antonio de Souza Moraes – Universidade Federal Fluminense  
Prof. Dr. Crisóstomo Lima do Nascimento – Universidade Federal Fluminense  
Prof<sup>a</sup> Dr<sup>a</sup> Cristina Gaio – Universidade de Lisboa  
Prof. Dr. Daniel Richard Sant’Ana – Universidade de Brasília  
Prof. Dr. Deyvison de Lima Oliveira – Universidade Federal de Rondônia  
Prof<sup>a</sup> Dr<sup>a</sup> Dilma Antunes Silva – Universidade Federal de São Paulo  
Prof. Dr. Edvaldo Antunes de Farias – Universidade Estácio de Sá  
Prof. Dr. Elson Ferreira Costa – Universidade do Estado do Pará  
Prof. Dr. Eloi Martins Senhora – Universidade Federal de Roraima  
Prof. Dr. Gustavo Henrique Cepolini Ferreira – Universidade Estadual de Montes Claros  
Prof. Dr. Humberto Costa – Universidade Federal do Paraná  
Prof<sup>a</sup> Dr<sup>a</sup> Ivone Goulart Lopes – Istituto Internazionele delle Figlie de Maria Ausiliatrice  
Prof. Dr. Jadson Correia de Oliveira – Universidade Católica do Salvador  
Prof. Dr. José Luis Montesillo-Cedillo – Universidad Autónoma del Estado de México  
Prof. Dr. Julio Candido de Meirelles Junior – Universidade Federal Fluminense  
Prof<sup>a</sup> Dr<sup>a</sup> Lina Maria Gonçalves – Universidade Federal do Tocantins  
Prof. Dr. Luis Ricardo Fernandes da Costa – Universidade Estadual de Montes Claros  
Prof<sup>a</sup> Dr<sup>a</sup> Natiéli Piovesan – Instituto Federal do Rio Grande do Norte  
Prof. Dr. Marcelo Pereira da Silva – Pontifícia Universidade Católica de Campinas  
Prof<sup>a</sup> Dr<sup>a</sup> Maria Luzia da Silva Santana – Universidade Federal de Mato Grosso do Sul  
Prof. Dr. Miguel Rodrigues Netto – Universidade do Estado de Mato Grosso  
Prof. Dr. Pablo Ricardo de Lima Falcão – Universidade de Pernambuco  
Prof<sup>a</sup> Dr<sup>a</sup> Paola Andressa Scortegagna – Universidade Estadual de Ponta Grossa  
Prof<sup>a</sup> Dr<sup>a</sup> Rita de Cássia da Silva Oliveira – Universidade Estadual de Ponta Grossa  
Prof. Dr. Rui Maia Diamantino – Universidade Salvador  
Prof. Dr. Saulo Cerqueira de Aguiar Soares – Universidade Federal do Piauí  
Prof. Dr. Urandi João Rodrigues Junior – Universidade Federal do Oeste do Pará  
Prof<sup>a</sup> Dr<sup>a</sup> Vanessa Bordin Viera – Universidade Federal de Campina Grande  
Prof<sup>a</sup> Dr<sup>a</sup> Vanessa Ribeiro Simon Cavalcanti – Universidade Católica do Salvador  
Prof. Dr. William Cleber Domingues Silva – Universidade Federal Rural do Rio de Janeiro  
Prof. Dr. Willian Douglas Guilherme – Universidade Federal do Tocantins

#### **Ciências Agrárias e Multidisciplinar**

Prof. Dr. Alexandre Igor Azevedo Pereira – Instituto Federal Goiano  
Prof. Dr. Arinaldo Pereira da Silva – Universidade Federal do Sul e Sudeste do Pará  
Prof. Dr. Antonio Pasqualetto – Pontifícia Universidade Católica de Goiás  
Prof<sup>a</sup> Dr<sup>a</sup> Carla Cristina Bauermann Brasil – Universidade Federal de Santa Maria  
Prof. Dr. Cleberton Correia Santos – Universidade Federal da Grande Dourados  
Prof<sup>a</sup> Dr<sup>a</sup> Diocléa Almeida Seabra Silva – Universidade Federal Rural da Amazônia  
Prof. Dr. Écio Souza Diniz – Universidade Federal de Viçosa  
Prof. Dr. Fábio Steiner – Universidade Estadual de Mato Grosso do Sul  
Prof. Dr. Fágner Cavalcante Patrocínio dos Santos – Universidade Federal do Ceará  
Prof<sup>a</sup> Dr<sup>a</sup> Girlene Santos de Souza – Universidade Federal do Recôncavo da Bahia  
Prof. Dr. Jael Soares Batista – Universidade Federal Rural do Semi-Árido  
Prof. Dr. Jayme Augusto Peres – Universidade Estadual do Centro-Oeste  
Prof. Dr. Júlio César Ribeiro – Universidade Federal Rural do Rio de Janeiro  
Prof<sup>a</sup> Dr<sup>a</sup> Lina Raquel Santos Araújo – Universidade Estadual do Ceará  
Prof. Dr. Pedro Manuel Villa – Universidade Federal de Viçosa  
Prof<sup>a</sup> Dr<sup>a</sup> Raissa Rachel Salustriano da Silva Matos – Universidade Federal do Maranhão  
Prof. Dr. Ronilson Freitas de Souza – Universidade do Estado do Pará  
Prof<sup>a</sup> Dr<sup>a</sup> Talita de Santos Matos – Universidade Federal Rural do Rio de Janeiro



Prof. Dr. Tiago da Silva Teófilo – Universidade Federal Rural do Semi-Árido  
Prof. Dr. Valdemar Antonio Paffaro Junior – Universidade Federal de Alfenas

### **Ciências Biológicas e da Saúde**

Prof. Dr. André Ribeiro da Silva – Universidade de Brasília  
Profª Drª Anelise Levay Murari – Universidade Federal de Pelotas  
Prof. Dr. Benedito Rodrigues da Silva Neto – Universidade Federal de Goiás  
Profª Drª Daniela Reis Joaquim de Freitas – Universidade Federal do Piauí  
Profª Drª Débora Luana Ribeiro Pessoa – Universidade Federal do Maranhão  
Prof. Dr. Douglas Siqueira de Almeida Chaves – Universidade Federal Rural do Rio de Janeiro  
Prof. Dr. Edson da Silva – Universidade Federal dos Vales do Jequitinhonha e Mucuri  
Profª Drª Elizabeth Cordeiro Fernandes – Faculdade Integrada Medicina  
Profª Drª Eleuza Rodrigues Machado – Faculdade Anhanguera de Brasília  
Profª Drª Elane Schwinden Prudêncio – Universidade Federal de Santa Catarina  
Profª Drª Eysler Gonçalves Maia Brasil – Universidade da Integração Internacional da Lusofonia Afro-Brasileira  
Prof. Dr. Ferlando Lima Santos – Universidade Federal do Recôncavo da Bahia  
Profª Drª Fernanda Miguel de Andrade – Universidade Federal de Pernambuco  
Prof. Dr. Fernando Mendes – Instituto Politécnico de Coimbra – Escola Superior de Saúde de Coimbra  
Profª Drª Gabriela Vieira do Amaral – Universidade de Vassouras  
Prof. Dr. Gianfábio Pimentel Franco – Universidade Federal de Santa Maria  
Prof. Dr. Helio Franklin Rodrigues de Almeida – Universidade Federal de Rondônia  
Profª Drª Iara Lúcia Tescarollo – Universidade São Francisco  
Prof. Dr. Igor Luiz Vieira de Lima Santos – Universidade Federal de Campina Grande  
Prof. Dr. Jefferson Thiago Souza – Universidade Estadual do Ceará  
Prof. Dr. Jesus Rodrigues Lemos – Universidade Federal do Piauí  
Prof. Dr. Jônatas de França Barros – Universidade Federal do Rio Grande do Norte  
Prof. Dr. José Max Barbosa de Oliveira Junior – Universidade Federal do Oeste do Pará  
Prof. Dr. Luís Paulo Souza e Souza – Universidade Federal do Amazonas  
Profª Drª Magnólia de Araújo Campos – Universidade Federal de Campina Grande  
Prof. Dr. Marcus Fernando da Silva Praxedes – Universidade Federal do Recôncavo da Bahia  
Profª Drª Maria Tatiane Gonçalves Sá – Universidade do Estado do Pará  
Profª Drª Mylena Andréa Oliveira Torres – Universidade Ceuma  
Profª Drª Natiéli Piovesan – Instituto Federacl do Rio Grande do Norte  
Prof. Dr. Paulo Inada – Universidade Estadual de Maringá  
Prof. Dr. Rafael Henrique Silva – Hospital Universitário da Universidade Federal da Grande Dourados  
Profª Drª Regiane Luz Carvalho – Centro Universitário das Faculdades Associadas de Ensino  
Profª Drª Renata Mendes de Freitas – Universidade Federal de Juiz de Fora  
Profª Drª Vanessa da Fontoura Custódio Monteiro – Universidade do Vale do Sapucaí  
Profª Drª Vanessa Lima Gonçalves – Universidade Estadual de Ponta Grossa  
Profª Drª Vanessa Bordin Viera – Universidade Federal de Campina Grande  
Profª Drª Welma Emidio da Silva – Universidade Federal Rural de Pernambuco

### **Ciências Exatas e da Terra e Engenharias**

Prof. Dr. Adélio Alcino Sampaio Castro Machado – Universidade do Porto  
Profª Drª Ana Grasielle Dionísio Corrêa – Universidade Presbiteriana Mackenzie  
Prof. Dr. Carlos Eduardo Sanches de Andrade – Universidade Federal de Goiás  
Profª Drª Carmen Lúcia Voigt – Universidade Norte do Paraná  
Prof. Dr. Cleiseano Emanuel da Silva Paniagua – Instituto Federal de Educação, Ciência e Tecnologia de Goiás  
Prof. Dr. Douglas Gonçalves da Silva – Universidade Estadual do Sudoeste da Bahia  
Prof. Dr. Eloi Rufato Junior – Universidade Tecnológica Federal do Paraná  
Profª Drª Érica de Melo Azevedo – Instituto Federal do Rio de Janeiro

Prof. Dr. Fabrício Menezes Ramos – Instituto Federal do Pará  
Profª Dra. Jéssica Verger Nardeli – Universidade Estadual Paulista Júlio de Mesquita Filho  
Prof. Dr. Juliano Carlo Rufino de Freitas – Universidade Federal de Campina Grande  
Profª Drª Luciana do Nascimento Mendes – Instituto Federal de Educação, Ciência e Tecnologia do Rio Grande do Norte  
Prof. Dr. Marcelo Marques – Universidade Estadual de Maringá  
Prof. Dr. Marco Aurélio Kistemann Junior – Universidade Federal de Juiz de Fora  
Profª Drª Neiva Maria de Almeida – Universidade Federal da Paraíba  
Profª Drª Natiéli Piovesan – Instituto Federal do Rio Grande do Norte  
Profª Drª Priscila Tessmer Scaglioni – Universidade Federal de Pelotas  
Prof. Dr. Sidney Gonçalo de Lima – Universidade Federal do Piauí  
Prof. Dr. Takeshy Tachizawa – Faculdade de Campo Limpo Paulista

### **Linguística, Letras e Artes**

Profª Drª Adriana Demite Stephani – Universidade Federal do Tocantins  
Profª Drª Angeli Rose do Nascimento – Universidade Federal do Estado do Rio de Janeiro  
Profª Drª Carolina Fernandes da Silva Mandaji – Universidade Tecnológica Federal do Paraná  
Profª Drª Denise Rocha – Universidade Federal do Ceará  
Profª Drª Edna Alencar da Silva Rivera – Instituto Federal de São Paulo  
Profª Drª Fernanda Tonelli – Instituto Federal de São Paulo,  
Prof. Dr. Fabiano Tadeu Grazioli – Universidade Regional Integrada do Alto Uruguai e das Missões  
Prof. Dr. Gilmei Fleck – Universidade Estadual do Oeste do Paraná  
Profª Drª Keyla Christina Almeida Portela – Instituto Federal de Educação, Ciência e Tecnologia do Paraná  
Profª Drª Miranilde Oliveira Neves – Instituto de Educação, Ciência e Tecnologia do Pará  
Profª Drª Sandra Regina Gardacho Pietrobon – Universidade Estadual do Centro-Oeste  
Profª Drª Sheila Marta Carregosa Rocha – Universidade do Estado da Bahia

### **Conselho Técnico científico**

Prof. Me. Abrãao Carvalho Nogueira – Universidade Federal do Espírito Santo  
Prof. Me. Adalberto Zorzo – Centro Estadual de Educação Tecnológica Paula Souza  
Prof. Dr. Adaylson Wagner Sousa de Vasconcelos – Ordem dos Advogados do Brasil/Seccional Paraíba  
Prof. Dr. Adilson Tadeu Basquerote Silva – Universidade para o Desenvolvimento do Alto Vale do Itajaí  
Profª Ma. Adriana Regina Vettorazzi Schmitt – Instituto Federal de Santa Catarina  
Prof. Dr. Alex Luis dos Santos – Universidade Federal de Minas Gerais  
Prof. Me. Alexandre Teixeira Ribeiro – Centro Universitário Internacional  
Profª Ma. Aline Ferreira Antunes – Universidade Federal de Goiás  
Profª Drª Amanda Vasconcelos Guimarães – Universidade Federal de Lavras  
Prof. Me. André Flávio Gonçalves Silva – Universidade Federal do Maranhão  
Profª Drª Andrezza Lopes – Instituto de Pesquisa e Desenvolvimento Acadêmico  
Profª Drª Andrezza Miguel da Silva – Faculdade da Amazônia  
Profª Ma. Anelisa Mota Gregoleti – Universidade Estadual de Maringá  
Profª Ma. Anne Karynne da Silva Barbosa – Universidade Federal do Maranhão  
Prof. Dr. Antonio Hot Pereira de Faria – Polícia Militar de Minas Gerais  
Prof. Me. Armando Dias Duarte – Universidade Federal de Pernambuco  
Profª Ma. Bianca Camargo Martins – UniCesumar  
Profª Ma. Carolina Shimomura Nanya – Universidade Federal de São Carlos  
Prof. Me. Carlos Antônio dos Santos – Universidade Federal Rural do Rio de Janeiro  
Prof. Me. Carlos Augusto Zilli – Instituto Federal de Santa Catarina  
Prof. Me. Christopher Smith Bignardi Neves – Universidade Federal do Paraná  
Profª Drª Cláudia de Araújo Marques – Faculdade de Música do Espírito Santo  
Profª Drª Cláudia Taís Siqueira Cagliari – Centro Universitário Dinâmica das Cataratas  
Prof. Me. Clécio Danilo Dias da Silva – Universidade Federal do Rio Grande do Norte  
Prof. Me. Daniel da Silva Miranda – Universidade Federal do Pará

Profª Ma. Daniela da Silva Rodrigues – Universidade de Brasília  
Profª Ma. Daniela Remião de Macedo – Universidade de Lisboa  
Profª Ma. Dayane de Melo Barros – Universidade Federal de Pernambuco  
Prof. Me. Douglas Santos Mezacas – Universidade Estadual de Goiás  
Prof. Me. Edevaldo de Castro Monteiro – Embrapa Agrobiologia  
Prof. Me. Edson Ribeiro de Brito de Almeida Junior – Universidade Estadual de Maringá  
Prof. Me. Eduardo Gomes de Oliveira – Faculdades Unificadas Doctum de Cataguases  
Prof. Me. Eduardo Henrique Ferreira – Faculdade Pitágoras de Londrina  
Prof. Dr. Edwaldo Costa – Marinha do Brasil  
Prof. Me. Eliel Constantino da Silva – Universidade Estadual Paulista Júlio de Mesquita  
Prof. Me. Ernane Rosa Martins – Instituto Federal de Educação, Ciência e Tecnologia de Goiás  
Prof. Me. Euvaldo de Sousa Costa Junior – Prefeitura Municipal de São João do Piauí  
Prof. Dr. Everaldo dos Santos Mendes – Instituto Edith Theresa Hedwing Stein  
Prof. Me. Ezequiel Martins Ferreira – Universidade Federal de Goiás  
Profª Ma. Fabiana Coelho Couto Rocha Corrêa – Centro Universitário Estácio Juiz de Fora  
Prof. Me. Fabiano Eloy Atilio Batista – Universidade Federal de Viçosa  
Prof. Me. Felipe da Costa Negrão – Universidade Federal do Amazonas  
Prof. Me. Francisco Odécio Sales – Instituto Federal do Ceará  
Prof. Me. Francisco Sérgio Lopes Vasconcelos Filho – Universidade Federal do Cariri  
Profª Drª Germana Ponce de Leon Ramirez – Centro Universitário Adventista de São Paulo  
Prof. Me. Gevair Campos – Instituto Mineiro de Agropecuária  
Prof. Me. Givanildo de Oliveira Santos – Secretaria da Educação de Goiás  
Prof. Dr. Guilherme Renato Gomes – Universidade Norte do Paraná  
Prof. Me. Gustavo Krahl – Universidade do Oeste de Santa Catarina  
Prof. Me. Helton Rangel Coutinho Junior – Tribunal de Justiça do Estado do Rio de Janeiro  
Profª Ma. Isabelle Cerqueira Sousa – Universidade de Fortaleza  
Profª Ma. Jaqueline Oliveira Rezende – Universidade Federal de Uberlândia  
Prof. Me. Javier Antonio Albornoz – University of Miami and Miami Dade College  
Prof. Me. Jhonatan da Silva Lima – Universidade Federal do Pará  
Prof. Dr. José Carlos da Silva Mendes – Instituto de Psicologia Cognitiva, Desenvolvimento Humano e Social  
Prof. Me. Jose Elyton Batista dos Santos – Universidade Federal de Sergipe  
Prof. Me. José Luiz Leonardo de Araujo Pimenta – Instituto Nacional de Investigación Agropecuaria Uruguay  
Prof. Me. José Messias Ribeiro Júnior – Instituto Federal de Educação Tecnológica de Pernambuco  
Profª Drª Juliana Santana de Curcio – Universidade Federal de Goiás  
Profª Ma. Juliana Thaisa Rodrigues Pacheco – Universidade Estadual de Ponta Grossa  
Profª Drª Kamilly Souza do Vale – Núcleo de Pesquisas Fenomenológicas/UFGA  
Prof. Dr. Kárpio Márcio de Siqueira – Universidade do Estado da Bahia  
Profª Drª Karina de Araújo Dias – Prefeitura Municipal de Florianópolis  
Prof. Dr. Lázaro Castro Silva Nascimento – Laboratório de Fenomenologia & Subjetividade/UFPR  
Prof. Me. Leonardo Tullio – Universidade Estadual de Ponta Grossa  
Profª Ma. Lilian Coelho de Freitas – Instituto Federal do Pará  
Profª Ma. Lilian de Souza – Faculdade de Tecnologia de Itu  
Profª Ma. Liliani Aparecida Sereno Fontes de Medeiros – Consórcio CEDERJ  
Profª Drª Livia do Carmo Silva – Universidade Federal de Goiás  
Prof. Dr. Lucio Marques Vieira Souza – Secretaria de Estado da Educação, do Esporte e da Cultura de Sergipe  
Prof. Dr. Luan Vinicius Bernardelli – Universidade Estadual do Paraná  
Profª Ma. Luana Ferreira dos Santos – Universidade Estadual de Santa Cruz  
Profª Ma. Luana Vieira Toledo – Universidade Federal de Viçosa  
Prof. Me. Luis Henrique Almeida Castro – Universidade Federal da Grande Dourados  
Prof. Me. Luiz Renato da Silva Rocha – Faculdade de Música do Espírito Santo  
Profª Ma. Luma Sarai de Oliveira – Universidade Estadual de Campinas  
Prof. Dr. Michel da Costa – Universidade Metropolitana de Santos

Prof. Me. Marcelo da Fonseca Ferreira da Silva – Governo do Estado do Espírito Santo  
Prof. Dr. Marcelo Máximo Purificação – Fundação Integrada Municipal de Ensino Superior  
Prof. Me. Marcos Aurelio Alves e Silva – Instituto Federal de Educação, Ciência e Tecnologia de São Paulo  
Prof. Me. Marcos Roberto Gregolin – Agência de Desenvolvimento Regional do Extremo Oeste do Paraná  
Profª Ma. Maria Elanny Damasceno Silva – Universidade Federal do Ceará  
Profª Ma. Marileila Marques Toledo – Universidade Federal dos Vales do Jequitinhonha e Mucuri  
Prof. Dr. Pedro Henrique Abreu Moura – Empresa de Pesquisa Agropecuária de Minas Gerais  
Prof. Me. Pedro Panhoca da Silva – Universidade Presbiteriana Mackenzie  
Profª Drª Poliana Arruda Fajardo – Universidade Federal de São Carlos  
Prof. Me. Rafael Cunha Ferro – Universidade Anhembi Morumbi  
Prof. Me. Ricardo Sérgio da Silva – Universidade Federal de Pernambuco  
Prof. Me. Renan Monteiro do Nascimento – Universidade de Brasília  
Prof. Me. Renato Faria da Gama – Instituto Gama – Medicina Personalizada e Integrativa  
Profª Ma. Renata Luciane Polsaque Young Blood – UniSecal  
Prof. Me. Robson Lucas Soares da Silva – Universidade Federal da Paraíba  
Prof. Me. Sebastião André Barbosa Junior – Universidade Federal Rural de Pernambuco  
Profª Ma. Silene Ribeiro Miranda Barbosa – Consultoria Brasileira de Ensino, Pesquisa e Extensão  
Profª Ma. Solange Aparecida de Souza Monteiro – Instituto Federal de São Paulo  
Prof. Dr. Sullivan Pereira Dantas – Prefeitura Municipal de Fortaleza  
Profª Ma. Taiane Aparecida Ribeiro Nepomoceno – Universidade Estadual do Oeste do Paraná  
Prof. Me. Tallys Newton Fernandes de Matos – Universidade Estadual do Ceará  
Profª Ma. Thatianny Jasmine Castro Martins de Carvalho – Universidade Federal do Piauí  
Prof. Me. Tiago Silvio Dedoné – Colégio ECEL Positivo  
Prof. Dr. Welleson Feitosa Gazel – Universidade Paulista



## Ciências médicas: campo teórico, métodos, aplicabilidade e limitações 4

**Bibliotecária:** Janaina Ramos  
**Diagramação:** Camila Alves de Cremona  
**Correção:** Flávia Roberta Barão  
**Edição de Arte:** Luiza Alves Batista  
**Revisão:** Os autores  
**Organizador:** Benedito Rodrigues da Silva Neto

### Dados Internacionais de Catalogação na Publicação (CIP)

C569 Ciências médicas: campo teórico, métodos, aplicabilidade e limitações 4 / Organizador Benedito Rodrigues da Silva Neto. – Ponta Grossa - PR: Atena, 2021.

Formato: PDF

Requisitos de sistema: Adobe Acrobat Reader

Modo de acesso: World Wide Web

Inclui bibliografia

ISBN 978-65-5983-288-0

DOI: <https://doi.org/10.22533/at.ed.880210807>

1. Medicina. 2. Saúde. I. Silva Neto, Benedito Rodrigues da (Organizador). II. Título.

CDD 610

Elaborado por Bibliotecária Janaina Ramos – CRB-8/9166

**Atena Editora**

Ponta Grossa – Paraná – Brasil

Telefone: +55 (42) 3323-5493

[www.atenaeditora.com.br](http://www.atenaeditora.com.br)

contato@atenaeditora.com.br

## DECLARAÇÃO DOS AUTORES

Os autores desta obra: 1. Atestam não possuir qualquer interesse comercial que constitua um conflito de interesses em relação ao artigo científico publicado; 2. Declaram que participaram ativamente da construção dos respectivos manuscritos, preferencialmente na: a) Concepção do estudo, e/ou aquisição de dados, e/ou análise e interpretação de dados; b) Elaboração do artigo ou revisão com vistas a tornar o material intelectualmente relevante; c) Aprovação final do manuscrito para submissão.; 3. Certificam que os artigos científicos publicados estão completamente isentos de dados e/ou resultados fraudulentos; 4. Confirmam a citação e a referência correta de todos os dados e de interpretações de dados de outras pesquisas; 5. Reconhecem terem informado todas as fontes de financiamento recebidas para a consecução da pesquisa; 6. Autorizam a edição da obra, que incluem os registros de ficha catalográfica, ISBN, DOI e demais indexadores, projeto visual e criação de capa, diagramação de miolo, assim como lançamento e divulgação da mesma conforme critérios da Atena Editora.

## DECLARAÇÃO DA EDITORA

A Atena Editora declara, para os devidos fins de direito, que: 1. A presente publicação constitui apenas transferência temporária dos direitos autorais, direito sobre a publicação, inclusive não constitui responsabilidade solidária na criação dos manuscritos publicados, nos termos previstos na Lei sobre direitos autorais (Lei 9610/98), no art. 184 do Código penal e no art. 927 do Código Civil; 2. Autoriza e incentiva os autores a assinarem contratos com repositórios institucionais, com fins exclusivos de divulgação da obra, desde que com o devido reconhecimento de autoria e edição e sem qualquer finalidade comercial; 3. Todos os e-book são *open access*, desta forma não os comercializa em seu site, sites parceiros, plataformas de *e-commerce*, ou qualquer outro meio virtual ou físico, portanto, está isenta de repasses de direitos autorais aos autores; 4. Todos os membros do conselho editorial são doutores e vinculados a instituições de ensino superior públicas, conforme recomendação da CAPES para obtenção do Qualis livro; 5. Não cede, comercializa ou autoriza a utilização dos nomes e e-mails dos autores, bem como nenhum outro dado dos mesmos, para qualquer finalidade que não o escopo da divulgação desta obra.

## APRESENTAÇÃO

Apresentamos a mais nova obra no campo das Ciências Médicas intitulada “Ciências Médicas Campo Teórico, Métodos, Aplicabilidade e Limitações” coordenada pela Atena Editora disposta, inicialmente, em quatro volumes, objetivando destacar todo espectro de ação da medicina desde a teoria à prática. Todo o trabalho que de forma didática foi subdividido em quatro volumes foi desenvolvido em território nacional o que implica no trabalho constante dos profissionais da saúde no Brasil para o avanço da saúde do país mesmo em face dos diversos impecilios e dificuldades enfrentadas.

Deste modo direcionamos ao nosso leitor uma produção científica com conhecimento de causa do seu título proposto, o que a qualifica mais ainda diante do cenário atual e aumentando a importância de se aprofundar no conhecimento nas diversas técnicas de estudo do campo médico que tragam retorno no bem-estar físico, mental e social da população.

Repetimos aqui uma premissa de que ano atual tem revelado a importância da valorização da pesquisa, dos estudos e do profissional da área médica, já que estes tem sido o principal escudo e amparo nos últimos meses. Esta obra, portanto, compreende uma comunicação de dados muito bem elaborados e descritos das diversas áreas da medicina oferecendo uma teoria muito bem elaborada nas revisões literárias de cada capítulo, descrevendo metodologias tradicionais e também as mais recentes, aplicando as mesmas na realidade atual de cada cidade onde os trabalhos foram desenvolvidos e onde os resultados foram obtidos.

A disponibilização destes dados através de uma literatura, rigorosamente avaliada, evidencia a importância de uma comunicação sólida com dados relevantes na área médica, deste modo a obra alcança os mais diversos nichos das ciências médicas. A divulgação científica é fundamental para romper com as limitações nesse campo em nosso país, assim, mais uma vez parabenizamos a estrutura da Atena Editora por oferecer uma plataforma consolidada e confiável para estes pesquisadores divulguem seus resultados.

Desejo à todos uma excelente leitura!

Benedito Rodrigues da Silva Neto

## SUMÁRIO

### **CAPÍTULO 1..... 1**

#### **A INCIDÊNCIA DO CÂNCER DE PULMÃO EM TABAGISTAS**

Bruna Abreu Simões Bezerra Cunha

Murilo Alencar Quessada

Louise Habka Cariello

João Rafael Alencar de Sousa

Eduardo Cerchi Barbosa

Jordão Ribeiro Oliveira

Beatriz Campos


Camila Marques Lacerda

Márcio Henrique Ferreira de Souza

Milena Alencar Quessada

Gabriel Rodrigues Cardoso

Gabriel Martins Araújo

 <https://doi.org/10.22533/at.ed.8802108071>

### **CAPÍTULO 2..... 9**

#### **A INFLUÊNCIA DO PARTICULADO DE MINÉRIO NA INCIDÊNCIA DE DOENÇAS DO TRATO RESPIRATÓRIO NA GRANDE VITÓRIA**

Amanda Bassani Pagotto

João Gabriel Ramos de Matos

Lucas Santana


Marcela Segatto do Carmo

Marcelo Carneiro Secundo de Oliveira

Mariângela Braga Pereira Nielsen

Márjorye Alves de Barros

Polyana da Penha da Conceição

 <https://doi.org/10.22533/at.ed.8802108072>

### **CAPÍTULO 3..... 19**

#### **ADENOCARCINOMA LIPÍDICO COM MARCADORES DE NEOPLASIA DE MAMA COM IMUNO-HISTOQUÍMICA: RELATO DE CASO**


Maurício Rocha Gripp

Luiz Felipe Melo Vieira

Paulo Roberto Rodrigues da Silva

Brandon Vidal de Souza

Isabela de Oliveira Gonçalves

 <https://doi.org/10.22533/at.ed.8802108073>

### **CAPÍTULO 4..... 20**

#### **ANÁLISE IDADE-PERÍODO DA TENDÊNCIA TEMPORAL DA MORTALIDADE POR NEOPLASIA MALIGNA DA PRÓSTATA**


Rômulo Cesar Rezzo Pires

Emmanuele de Jesus Balata Sousa Alves

Mariana Pereira de Almeida Santos




Luiza Samara Abreu Cardoso Carvalho  
Isana Barros de Oliveira  
Wellington Queiroz de Freitas  
Anne Catarine de Moraes Soares  
Leidinalva Carvalho

 <https://doi.org/10.22533/at.ed.8802108074>

**CAPÍTULO 5..... 30**

**COMPARAÇÃO ENTRE A PROSTATECTOMIA LAPAROSCÓPICA E ABERTA NO TRATAMENTO DE NEOPLASIA PROSTÁTICA**


Gabriel Rodrigues Cardoso  
João Rafael Alencar de Sousa  
Louise Habka Cariello  
Laura Beatriz de Freitas Bastos  
Pablo Vinicius Silvino Vasconcelos  
Pedro Paulo de Matos  
Gabriel Martins Araújo  
Beatriz Vinhaes dos Reis  
Ana Carolina Sales Jreige  
Wéber Alves da Costa Azevedo  
Júlia Maria Moreira Silva  
Isabella Amais Lemes

 <https://doi.org/10.22533/at.ed.8802108075>

**CAPÍTULO 6..... 41**

**FATORES ASSOCIADOS A INFECÇÕES PULMONARES EM PACIENTES TRANSPLANTADOS RENAI: UM ESTUDO CASO-CONTROLE**


Leonardo Meira de Faria  
Ricardo de Amorim Corrêa  
Vandack Alencar Nobre Júnior

 <https://doi.org/10.22533/at.ed.8802108076>

**CAPÍTULO 7..... 55**

**LESÃO HEPÁTICA E POLIFARMÁCIA: UM RELATO DE CASO**

Marcos Antônio Cavalari de Souza  
Lucas Moreira Guerra  
Beatriz Teixeira Rondina  
Thatiana Scalon  
Caio Cardozo Jorge  
Nilo David Paro


 <https://doi.org/10.22533/at.ed.8802108077>

**CAPÍTULO 8..... 57**

**O ENSINO DA OFTALMOLOGIA NA GRADUAÇÃO DE MEDICINA DE FACULDADES E UNIVERSIDADES DO ESTADO DE SÃO PAULO E PARANÁ**

Bruno Oliveira Pesquero  
Henrique Bosso


Ana Clara Benites Ciani de Carvalho Oliveira  
Raiane Negrão da Silva  
Luísa Cesario Miguel  
Marcele Prado Nogueira Mello  
Mariana Uehara Shiratsuchi  
Júlia Spadafora do Amaral  
Evandro Portaluppe Bosso

 <https://doi.org/10.22533/at.ed.8802108078>

**CAPÍTULO 9..... 69**

**O IMPACTO NA QUALIDADE DE VIDA EM PACIENTES OBESOS SUBMETIDOS AO BYPASS GÁSTRICO EM Y DE ROUX PARA TRATAMENTO DA DOENÇA DO REFLUXO GASTROESOFÁGICO**


Gabriel Moretto Sandri  
Aline Silveira  
Bruno Zilberstein  
Danilo Dallago De Marchi  
Willy Petrini Souza  
Fernando Furlan Nunes  
Rodrigo Ranieri  
Gil Abdallah Tosta

 <https://doi.org/10.22533/at.ed.8802108079>

**CAPÍTULO 10..... 73**

**O LIMIAR ENTRE BENEFÍCIOS E MALEFÍCIOS: CONSEQUÊNCIAS DO TRATAMENTO RADIOTERÁPICO DE CARCINOMA ESPINOCELULAR DE RINOFARINGE**


Mariana Cortez Chicone  
Amanda Beatriz Lúcio de Lima  
Isabela Cezalli Carneiro  
Paula Cintra Dantas  
Taísa Bento Marquez  
Izabela Bezerra Pinheiro Espósito  
Gabriela Borges Carias  
Antonio Luciano Batista de Lucena Filho  
Andre Luiz Polo  
Jorge Garcia Bonfim  
Prycila Fagundes Cardoso Angelo Espósito  
Fábio de Azevedo Caparroz

 <https://doi.org/10.22533/at.ed.88021080710>

**CAPÍTULO 11..... 78**

**PNEUMONIA ESTAFILOCÓCICA SECUNDÁRIA A ARTRITE SÉPTICA**


Faísson Luís Leal Feitosa  
Leandro Colombo Cassiano  
Victor Jorge Lago  
Gabriela Costa Brito  
Bruna Alves Pelizon

 <https://doi.org/10.22533/at.ed.88021080711>

**CAPÍTULO 12..... 85**

**POLIFARMÁCIA ASSOCIADA AO RIM SENIL E SUAS CONSEQUÊNCIAS**


Jéssica dos Santos Giordani  
Cristiane Barelli  
Fabiana Piovesan  
César Augusto Nascimento

 <https://doi.org/10.22533/at.ed.88021080712>

**CAPÍTULO 13..... 91**

**PROTEINOSE ALVEOLAR PULMONAR: ASPECTOS CLÍNICOS E TRATAMENTO EM RELATO DE CASO**


Maurício Rocha Gripp  
Brandon Vidal de Souza  
Luiz Felipe Melo Vieira  
Paulo Roberto Rodrigues da Silva  
Isabela de Oliveira Gonçalves

 <https://doi.org/10.22533/at.ed.88021080713>

**CAPÍTULO 14..... 93**

**QUANDO O TRABALHO ADOECE: SÍNDROME DE BURNOUT EM ENFERMEIROS DA ATENÇÃO BÁSICA DE SAÚDE**


Laura Mariane Rodrigues  
Lilian Cristina Gomes do Nascimento

 <https://doi.org/10.22533/at.ed.88021080714>

**CAPÍTULO 15..... 100**

**RELATO DE EXPERIÊNCIA ACERCA DA IMPORTÂNCIA EM ABORDAR TEMAS QUE ESTIMULEM A PROMOÇÃO, PREVENÇÃO E EDUCAÇÃO EM SAÚDE NO CONTEXTO ACADÊMICO**


Gabriela Costa Brito  
João Carlos Cardoso Baldini  
Julyano Augusto Wayne de Carvalho  
Laura Teodoro Furtado Faleiros  
Fernanda Pini de Freitas

 <https://doi.org/10.22533/at.ed.88021080715>

**CAPÍTULO 16..... 108**

**A MASCARA DA RESILIÊNCIA: RELATO DE EXPERIÊNCIA ACERCA DO AUMENTO DOS TRANSTORNOS MENTAIS EM MEIO A PANDEMIA COVID-19 NA ATENÇÃO PRIMÁRIA DE SAÚDE**


Ana Amélia Queiroz Linares  
Ana Luiza Cunha Zenha  
Fernanda Martins Araújo Santos  
Gabriela Costa Brito  
Bruna Alves Pelizon

 <https://doi.org/10.22533/at.ed.88021080716>

**CAPÍTULO 17..... 116**

**SACUBITRIL/VALSARTANA UM NOVO OLHAR SOBRE A INSUFICIÊNCIA CARDÍACA**


Giulia Racanelli de Ferreira Santos  
Renata Barreiros de Lacerda Siqueira

 <https://doi.org/10.22533/at.ed.88021080717>

**CAPÍTULO 18..... 125**

**SÍNDROME DE BRUGADA E A DOR TORÁCICA: UM RELATO DE CASO**


Natália Oliveira Rolim  
Carielle Cristine Silva e Dutra  
Lincoln Jose da Silva Júnior

 <https://doi.org/10.22533/at.ed.88021080718>

**CAPÍTULO 19..... 130**

**SÍNDROME DE SJOGREN PRIMÁRIA COM ATIVIDADE PULMONAR E INFECÇÃO POR MICOBACTERIOSE ATÍPICA: UM RELATO DE CASO**


Eliane Consuelo Alves Rabelo  
Victor Pereira Graciano  
Nathália Silva Vaz

 <https://doi.org/10.22533/at.ed.88021080719>

**CAPÍTULO 20..... 138**

**ÚLCERA PENETRANTE DE AORTA: REVISÃO DE LITERATURA**

Louise Habka Cariello  
João Rafael Alencar de Sousa  
Gabriel Rodrigues Cardoso  
Laura Beatriz de Freitas Bastos  
Pablo Vinicius Silvino Vasconcelos  
Pedro Paulo de Matos  
Pedro Lopes Fernandes Filho  
Wéber Alves da Costa Azevedo  
Ana Carolina Sales Jreige  
Isabella Amais Lemes  
Matheus Machado Melo Sposito  
Anna Clara Magalhães Farah

 <https://doi.org/10.22533/at.ed.88021080720>

**SOBRE O ORGANIZADOR..... 150**

**ÍNDICE REMISSIVO..... 151**

# CAPÍTULO 10

## O LIMIAR ENTRE BENEFÍCIOS E MALEFÍCIOS: CONSEQUÊNCIAS DO TRATAMENTO RADIOTERÁPICO DE CARCINOMA ESPINOCELULAR DE RINOFARINGE

Data de aceite: 01/07/2021

### **Mariana Cortez Chicone**

Acadêmicas do Curso de Medicina da  
Faculdade Ceres – FACERES  
São José do Rio Preto/SP

### **Amanda Beatriz Lúcio de Lima**

Acadêmicas do Curso de Medicina da  
Faculdade Ceres – FACERES  
São José do Rio Preto/SP

### **Isabela Cezalli Carneiro**

Acadêmicas do Curso de Medicina da  
Faculdade Ceres – FACERES  
São José do Rio Preto/SP

### **Paula Cintra Dantas**

Acadêmicas do Curso de Medicina da  
Faculdade Ceres – FACERES  
São José do Rio Preto/SP

### **Táisa Bento Marquez**

Acadêmicas do Curso de Medicina da  
Faculdade Ceres – FACERES  
São José do Rio Preto/SP

### **Izabela Bezerra Pinheiro Espósito**

Acadêmicas do Curso de Medicina da  
Faculdade Ceres – FACERES  
São José do Rio Preto/SP

### **Gabriela Borges Carias**

Acadêmicas do Curso de Medicina da  
Faculdade Ceres – FACERES  
São José do Rio Preto/SP

### **Antonio Luciano Batista de Lucena Filho**

Acadêmicas do Curso de Medicina da  
Faculdade Ceres – FACERES  
São José do Rio Preto/SP

### **Andre Luiz Polo**

Acadêmicas do Curso de Medicina da  
Faculdade Ceres – FACERES  
São José do Rio Preto/SP

### **Jorge Garcia Bonfim**

Acadêmico do Curso de Medicina da Faculdade  
Federal do Mato Grosso –UFMT  
Sinop/MT

### **Prycila Fagundes Cardoso Angelo Espósito**

Acadêmica do Curso de Medicina da  
Universidade de Várzea Grande – UNIVAG  
Várzea Grande/ MT

### **Fábio de Azevedo Caparroz**

Docente do Curso de Medicina da Faculdade  
Ceres – FACERES  
São José do Rio Preto/SP

**RESUMO:** INTRODUÇÃO: O câncer de cabeça e pescoço é definido por bases anatômico-topográficas para descrever os tumores malignos do trato aerodigestivo superior. A nasofaringe compõe o segmento superior da faringe. As lesões nesta região cursam com períodos assintomáticos, com difícil diagnóstico, exceto quando atingem maior crescimento. O carcinoma espinocelular pouco diferenciado de nasofaringe representa cerca de 1% dos tumores primários de cabeça e pescoço. O objetivo do estudo é relatar as consequências do tratamento radioterápico nesse tipo de tumor. **RELATO DE CASO:** Feminino, 69 anos, aos 43 anos, buscou atendimento devido forte crise de tontura rotatória e obstrução nasal há 26 anos, com piora nas semanas anteriores. Ao exame físico,



apresentou abaulamento em porção nasal da faringe obstruindo parcialmente o cavum, visualizado na vídeo-nasofibrolaringoscopia. Realizou biópsia, evidenciando duas formações polipoides coalescentes, esbranquiçadas, de consistência firme. Tratava-se de carcinoma espinocelular de nasofaringe pouco diferenciado. Foi iniciado tratamento radioterápico. Após 1 ano, houve recidiva local visualizada em ressonância magnética, prosseguindo com irradiação localizada com controle da lesão. Após 21 anos do diagnóstico, a paciente evoluiu com episódios recorrentes de epistaxe e tontura de forte intensidade, além de perfuração timpânica esquerda por provável consequência da radioterapia. Constatou-se perda auditiva completa pela paciente. Após 26 anos do diagnóstico ocorreram complicações do tratamento radioterápico: otorragia, cefaleia, vertigem, osteonecrose em calota craniana, plenitude aural em ouvido esquerdo, zumbido intermitente bilateral, forte sensação de pressão intracraniana, xerostomia e mucosite. **CONSIDERAÇÕES FINAIS:** O carcinoma de nasofaringe possui um prognóstico reservado. A sobrevida decorre da precocidade do diagnóstico e terapêutica. A radioterapia, por ser um tratamento ionizante, não é seletiva, atuando também em células saudáveis, trazendo muitos efeitos colaterais, com impacto na qualidade de vida do paciente. Diante disso, evidencia-se o impacto sofrido pela paciente de forma imediata durante o tratamento e de forma tardia, ocorrendo anos após o fim da terapêutica proposta.

**PALAVRAS-CHAVE:** Câncer de cabeça e pescoço, Carcinoma de nasofaringe, Radioterapia, Qualidade de vida.

**ABSTRACT:** INTRODUCTION: Head and neck cancer is defined by anatomical-topographic bases to describe malignant tumors of the upper aerodigestive tract. The nasopharynx makes up the upper segment of the pharynx. The lesions in this region have asymptomatic periods, with difficult diagnosis, except when they reach greater growth. The poorly differentiated squamous cell carcinoma of the nasopharynx represents about 1% of the primary tumors of the head and neck. The objective of the study is to report the consequences of radiotherapy treatment in this type of tumor. CASE REPORT: Female, 69 years old, at 43 years old, sought care due to a strong crisis of rotary dizziness and nasal obstruction for 26 years, worsening in the previous weeks. On physical examination, she presented bulging in the nasal portion of the pharynx, partially obstructing the cavum, seen in video-nasofibrolaryngoscopy. She performed a biopsy, showing two coalescent polypoid formations, whitish, of firm consistency. It was a poorly differentiated squamous cell carcinoma of the nasopharynx. Radiotherapy treatment was started. After 1 year, there was local recurrence visualized on magnetic resonance imaging, proceeding with localized irradiation with lesion control. After 21 years of diagnosis, the patient evolved with recurrent episodes of epistaxis and dizziness of severe intensity, in addition to left tympanic perforation due to a probable consequence of radiotherapy. Complete hearing loss was noted by the patient. After 26 years of diagnosis, complications of radiotherapy treatment occurred: otorrhagia, headache, vertigo, osteonecrosis in the skullcap, aural fullness in the left ear, bilateral intermittent tinnitus, strong sensation of intracranial pressure, xerostomia and mucositis. FINAL CONSIDERATIONS: Nasopharyngeal carcinoma has a poor prognosis. Survival results from the early diagnosis and treatment. Radiotherapy, as an ionizing treatment, is not selective, acting also on healthy cells, bringing many side effects, with an impact on the patient's quality of life. In view of this, the impact suffered by the patient immediately during treatment and later is evident, occurring years after the end of the

proposed therapy.

**KEYWORDS:** Head and neck cancer, Nasopharyngeal carcinoma, Radiotherapy, Quality of life.

## INTRODUÇÃO

O câncer de cabeça e pescoço é definido por bases anatômico-topográficas para descrever os tumores malignos do trato aerodigestivo superior.<sup>1</sup> O objetivo desse estudo é relatar um caso de uma paciente com diagnóstico de carcinoma espinocelular de nasofaringe. A parte nasal da faringe, ou classicamente chamada de nasofaringe ou rinofaringe, compõe o segmento superior da faringe.<sup>2</sup> As lesões nesta região costumam cursar com maiores períodos assintomáticas, com difícil diagnóstico, exceto quando atingem um crescimento maior, causando obstrução nasal, epistaxe, ou sintomas secundários.<sup>3</sup> O carcinoma espinocelular pouco diferenciado de nasofaringe, representa cerca de 1% dos tumores primários de cabeça e pescoço.<sup>3,4</sup> Os fatores de risco incluem o consumo de nitrosaminas e hidrocarbonetos policíclicos, uso crônico de álcool e tabaco, condições precárias de vida, infecções nasossinusais de repetição. Há associação com a infecção pelo vírus Epstein-Barr<sup>5</sup>. Sua manifestação clínica depende do tamanho do tumor, da localização e rota de disseminação.<sup>2,4</sup>

## OBJETIVO

Descrever um tumor de nasofaringe e fornecer novos antecedentes em uma área onde são poucos os estudos publicados, devido à baixa incidência.

## RELATO DO CASO

Paciente do sexo feminino, 43 anos de idade, procurou atendimento médico devido forte crise de tontura rotatória há 26 anos, com piora nas semanas anteriores ao atendimento. Apresentava também obstrução nasal com piora nas últimas semanas. Ao exame físico, apresentou como achado um abaulamento em porção nasal da faringe obstruindo parcialmente o cavum, visibilizado na vídeo-nasofibrolaringoscopia. Foi então optado por biópsia, evidenciando-se macroscopicamente uma área com duas formações polipoides coalescentes, ambas esbranquiçadas, de consistência firme. A biópsia mostrou tratar-se de um carcinoma espinocelular de rinofaringe pouco diferenciado. Iniciou-se tratamento radioterápico não radical em dose de 6.660 cGy. Um ano após o tratamento, apresentou recidiva local no controle de imagem por ressonância magnética, prosseguindo com nova irradiação localizada, em técnicas de cinco campos conformados, dose de 45 Gy em lesão tumoral (25x180 cGy), com controle da lesão. Doze anos após o diagnóstico a paciente apresentou epistaxe sendo tratada com anti-inflamatórios, antibióticos e vitamina E, sem

melhora. Dezoito anos após o diagnóstico foi submetida ao tratamento de oxigenoterapia hiperbárica para controle das inflamações, sangramentos e da osteoradionecrose, encontrada em exame realizado. Foram realizadas 100 sessões, com um intervalo de tempo de vinte e quatro horas entre cada uma com reavaliação médica a cada vinte sessões. O tempo de tratamento total durou cinco meses, com melhora no quadro. Passados 21 anos após a descoberta do câncer, surgiram sangramentos e inflamações acompanhados por tonturas, de forte intensidade, quando em decúbito dorsal e quando lateralizava sua cabeça, com duração de três meses. Notou-se então, uma perfuração em ouvido esquerdo, por provável consequência da radioterapia. Assim, constatou-se perda auditiva completa pela paciente. Após 26 anos do diagnóstico enfrentou consequências do tratamento radioterápico. Notou-se presença de otorragia, cefaleia e vertigem, osteonecrose em calota craniana, tontura e plenitude aural em ouvido esquerdo. Além disso, apresentou zumbido intermitente bilateral acompanhado de forte sensação de pressão intracraniana, xerostomia e mucosite, caracterizando efeitos colaterais decorrentes das sessões de radioterapia.

## DISCUSSÃO

O carcinoma de nasofaringe apresenta um prognósticos reservado dentro dos tumores malignos de cabeça e pescoço. <sup>4</sup> O tratamento com radioterapia apresenta uma sobrevida de 10 a 80% em 5 anos, porém dos pacientes submetidos a esse tipo de tratamento 19 a 56% desenvolvem doença recorrente.<sup>4</sup> A sobrevida é função da precocidade do diagnóstico e indicação terapêutica. Entretanto, ainda há riscos a serem enfrentados, devido as possíveis consequências do tratamento. Isso se torna um importante fator a ser analisado considerando a qualidade de vida do paciente. Diante disso, evidencia-se o impacto sofrido pela paciente de forma imediata, enquanto passava pelo tratamento e também de forma tardia, ocorrendo anos após o fim da terapêutica proposta.

## CONCLUSÃO

O tratamento de tumores de cabeça e pescoço pode ser cirúrgico, radioterápico e quimioterápico, a depender do estadiamento, local da lesão e fatores psicossociais do paciente. No caso em questão, o tratamento escolhido foi radioterapia. Todavia, o tratamento ionizante não é seletivo, atuando também em células saudáveis, trazendo muitos efeitos colaterais, com impacto na qualidade de vida do paciente. Apesar do sucesso no tratamento do tumor, os pacientes podem apresentar efeitos colaterais de longo prazo com impacto importante em sua qualidade de vida.

## REFERÊNCIAS

1. Yamashiro Ilka, Souza Ricardo Pires de. Diagnóstico por imagem dos tumores da nasofaringe. *Radiol Bras.* 2007 Feb; 40 (1): 45-52. Disponível em: [http://www.scielo.br/scielo.php?script=sci\\_arttext&pid=S0100-39842007000100011&Ing=en](http://www.scielo.br/scielo.php?script=sci_arttext&pid=S0100-39842007000100011&Ing=en). <https://doi.org/10.1590/S0100-39842007000100011>.
2. Arias A Roberto, Bogado C Mariana, Sariago R Homero. Tumores que comprometen la rinofaringe, nuestra experiencia. *Rev. Otorrinolaringol. Cir. Cabeza Cuello.* 2010; 70(2): 159-164. Disponível em: [https://scielo.conicyt.cl/scielo.php?script=sci\\_arttext&pid=S0718-48162010000200011&Ing=es](https://scielo.conicyt.cl/scielo.php?script=sci_arttext&pid=S0718-48162010000200011&Ing=es). <http://dx.doi.org/10.4067/S0718-48162010000200011>.
3. Guerrero Giselle Patrícia, Zago Márcia Maria Fontão, Sawada Namie Okino, Pinto Maria Helena. Relação entre espiritualidade e câncer: perspectiva do paciente. *Rev. bras. Enferm.* 2011 Feb; 64(1): 53-59. Disponível em: [http://www.scielo.br/scielo.php?script=sci\\_arttext&pid=S0034-71672011000100008&Ing=en](http://www.scielo.br/scielo.php?script=sci_arttext&pid=S0034-71672011000100008&Ing=en). <https://doi.org/10.1590/S0034-71672011000100008>.
4. Perez CA, Devineni VR, Marcial-Vega V, Marks JE, Simpson JR, Kucik N. Carcinoma of the nasopharynx: factors affecting prognosis. *Int J Radiat Oncol Biol Phys.* 1992;23(2):271-80. doi: 10.1016/0360-3016(92)90741-y. PMID:1587746. Disponível em: <https://pubmed.ncbi.nlm.nih.gov/1587746/>
5. Arias A Roberto, Bogado C Mariana, Sariago R Homero. Tumores que comprometen la rinofaringe, nuestra experiencia. *Rev. Otorrinolaringol. Cir. Cabeza Cuello.* 2010 Ago; 70( 2 ): 159-164. Disponível em: [https://scielo.conicyt.cl/scielo.php?script=sci\\_arttext&pid=S0718-48162010000200011&Ing=es](https://scielo.conicyt.cl/scielo.php?script=sci_arttext&pid=S0718-48162010000200011&Ing=es). <http://dx.doi.org/10.4067/S0718-48162010000200011>.

## ÍNDICE REMISSIVO

### A

Artrite séptica 78, 79, 80

Atenção primária 93, 96, 108, 110, 112, 115

### B

Brugada 125, 126, 127, 128, 129

### C

Câncer 1, 2, 3, 4, 5, 6, 7, 8, 10, 19, 20, 21, 22, 25, 27, 28, 29, 30, 32, 33, 34, 35, 36, 37, 38, 39, 40, 73, 74, 75, 76, 77, 100, 101, 102, 103, 104, 105, 106, 107

Câncer de mama 5, 100, 101, 102, 103, 104, 105, 106, 107

Carcinoma de nasofaringe 74, 76

Caso 19, 25, 41, 43, 44, 45, 46, 47, 48, 49, 50, 52, 55, 63, 67, 73, 75, 76, 78, 79, 80, 82, 83, 87, 91, 92, 97, 106, 109, 112, 125, 126, 127, 129, 130, 132, 137, 141, 145, 147

Cirurgia 7, 19, 27, 31, 32, 34, 35, 36, 37, 38, 40, 69, 70, 71, 81, 84, 128, 135, 147

Clavulanato de potássio 56

Combinação amoxicilina 56

Coronavirus 108, 109

### D

Doença hepática 56

Doenças da aorta 139

Doenças respiratórias 9, 10, 11

Dor torácica 91, 125, 127, 129, 139, 145

Drogas 56, 87, 121, 123, 130, 132, 135

### E

Educação em saúde 100, 101, 102, 103, 104, 105, 106

Educação médica 58, 61, 65

Entresto 116, 117, 118

Epidemiologia 4, 8, 21, 50, 82, 91, 114, 115, 148

Esgotamento profissional 93

### F

Fatores de risco 1, 2, 40, 41, 75, 81, 83, 85, 89, 90, 101, 102, 103, 104, 138, 140, 144, 148



## **G**

Graduação 57, 58, 59, 60, 62, 64, 65, 66, 67, 150

## **H**

Hepatomegalia 56

## **I**

Icterícia 55, 56

Incidência 1, 2, 4, 5, 6, 7, 9, 10, 11, 21, 23, 28, 30, 32, 33, 34, 38, 56, 75, 79, 85, 89, 90, 93, 95, 106, 108, 111, 119, 125, 132, 143

Insuficiência cardíaca 116, 117, 118, 119, 120, 121, 122, 123, 124

## **L**

Laparoscopia 31, 32, 33, 34, 35, 36, 37

Lesão renal aguda 85, 86, 90

Ligas acadêmicas 57, 58, 59, 60, 61, 62, 63, 64, 65, 66, 67, 68

## **M**

Material particulado 10, 11, 16, 17

Micobacteriose atípica 130, 131, 132, 133, 135

Mortalidade 1, 2, 4, 5, 7, 8, 20, 21, 22, 23, 24, 25, 26, 27, 28, 29, 43, 85, 89, 90, 102, 114, 120, 121, 139

## **N**

Nefrotoxicidade 85, 86, 87, 88

Neoplasia da próstata 31

Neoplasia de pulmão 2, 4

Neoplasias de próstata 21

## **O**

Oftalmologia 57, 58, 59, 60, 61, 62, 63, 64, 65, 66, 67, 68

Outubro rosa 100, 102, 103, 105

## **P**

Pandemia 61, 108, 109, 110, 111, 112, 113, 114, 115

Pediatria 78

Pneumonia necrotizante 78, 79, 81, 82, 83, 84

Pneumopatia 130, 131, 133

Polifarmácia 55, 85, 86, 87, 88, 121

Polimedicação 56

Poluição 9, 10, 11, 16, 17

Prevenção 2, 7, 40, 46, 65, 83, 94, 96, 98, 100, 101, 102, 103, 104, 105, 110, 127

Prostatectomia 30, 31, 32, 34, 36, 37, 38, 39, 40

## **Q**

Qualidade de vida 16, 32, 33, 35, 43, 59, 69, 70, 74, 76, 87, 93, 96, 98, 101, 122, 135

## **R**

Radioterapia 6, 74, 76

Rim senil 85, 86, 87, 89

## **S**

Segurança 86, 124

Síndrome de Sjogren 130, 131, 133, 134

Substâncias 10, 11, 56

## **T**

Tabagismo 1, 2, 3, 4, 5, 19, 44, 46, 51, 91, 117, 128, 144

Transtornos mentais 108, 110, 115

## **U**




Úlcera 138, 139, 140, 141, 144, 145, 147, 148, 149

Urologia 31

# CIÊNCIAS MÉDICAS:

CAMPO TEÓRICO, MÉTODOS, APLICABILIDADE E LIMITAÇÕES

4

 [www.atenaeditora.com.br](http://www.atenaeditora.com.br)  
 [contato@atenaeditora.com.br](mailto:contato@atenaeditora.com.br)  
 @atenaeditora  
 [www.facebook.com/atenaeditora.com.br](http://www.facebook.com/atenaeditora.com.br)

 **Atena**  
Editora  
Ano 2021

# CIÊNCIAS MÉDICAS:

CAMPO TEÓRICO, MÉTODOS, APLICABILIDADE E LIMITAÇÕES

4

 [www.atenaeditora.com.br](http://www.atenaeditora.com.br)  
 [contato@atenaeditora.com.br](mailto:contato@atenaeditora.com.br)  
 @atenaeditora  
 [www.facebook.com/atenaeditora.com.br](http://www.facebook.com/atenaeditora.com.br)

 **Atena**  
Editora  
Ano 2021