

Políticas sociais e de atenção,  
promoção e gestão em

# enfermagem

Ana Maria Aguiar Frias  
(Organizadora)

3



Políticas sociais e de atenção,  
promoção e gestão em

# enfermagem

Ana Maria Aguiar Frias  
(Organizadora)

3



### **Editora chefe**

Profª Drª Antonella Carvalho de Oliveira

### **Assistentes editoriais**

Natalia Oliveira

Flávia Roberta Barão

### **Bibliotecária**

Janaina Ramos

### **Projeto gráfico**

Natália Sandrini de Azevedo

Camila Alves de Cremo

Luiza Alves Batista

Maria Alice Pinheiro

### **Imagens da capa**

iStock

### **Edição de arte**

Luiza Alves Batista

### **Revisão**

Os autores

2021 by Atena Editora

Copyright © Atena Editora

Copyright do Texto © 2021 Os autores

Copyright da Edição © 2021 Atena Editora

Direitos para esta edição cedidos à Atena Editora pelos autores.

Open access publication by Atena Editora



Todo o conteúdo deste livro está licenciado sob uma Licença de Atribuição *Creative Commons*. Atribuição-Não-Comercial-NãoDerivativos 4.0 Internacional (CC BY-NC-ND 4.0).

O conteúdo dos artigos e seus dados em sua forma, correção e confiabilidade são de responsabilidade exclusiva dos autores, inclusive não representam necessariamente a posição oficial da Atena Editora. Permitido o *download* da obra e o compartilhamento desde que sejam atribuídos créditos aos autores, mas sem a possibilidade de alterá-la de nenhuma forma ou utilizá-la para fins comerciais.

Todos os manuscritos foram previamente submetidos à avaliação cega pelos pares, membros do Conselho Editorial desta Editora, tendo sido aprovados para a publicação com base em critérios de neutralidade e imparcialidade acadêmica.

A Atena Editora é comprometida em garantir a integridade editorial em todas as etapas do processo de publicação, evitando plágio, dados ou resultados fraudulentos e impedindo que interesses financeiros comprometam os padrões éticos da publicação. Situações suspeitas de má conduta científica serão investigadas sob o mais alto padrão de rigor acadêmico e ético.

### **Conselho Editorial**

#### **Ciências Humanas e Sociais Aplicadas**

Prof. Dr. Alexandre Jose Schumacher – Instituto Federal de Educação, Ciência e Tecnologia do Paraná

Prof. Dr. Américo Junior Nunes da Silva – Universidade do Estado da Bahia

Profª Drª Andréa Cristina Marques de Araújo – Universidade Fernando Pessoa

Prof. Dr. Antonio Carlos Frasson – Universidade Tecnológica Federal do Paraná

Prof. Dr. Antonio Gasparetto Júnior – Instituto Federal do Sudeste de Minas Gerais

Prof. Dr. Antonio Isidro-Filho – Universidade de Brasília

Prof. Dr. Arnaldo Oliveira Souza Júnior – Universidade Federal do Piauí  
Prof. Dr. Carlos Antonio de Souza Moraes – Universidade Federal Fluminense  
Prof. Dr. Crisóstomo Lima do Nascimento – Universidade Federal Fluminense  
Profª Drª Cristina Gaio – Universidade de Lisboa  
Prof. Dr. Daniel Richard Sant'Ana – Universidade de Brasília  
Prof. Dr. Deyvison de Lima Oliveira – Universidade Federal de Rondônia  
Profª Drª Dilma Antunes Silva – Universidade Federal de São Paulo  
Prof. Dr. Edvaldo Antunes de Farias – Universidade Estácio de Sá  
Prof. Dr. Elson Ferreira Costa – Universidade do Estado do Pará  
Prof. Dr. Eloi Martins Senhora – Universidade Federal de Roraima  
Prof. Dr. Gustavo Henrique Cepolini Ferreira – Universidade Estadual de Montes Claros  
Prof. Dr. Humberto Costa – Universidade Federal do Paraná  
Profª Drª Ivone Goulart Lopes – Istituto Internazionele delle Figlie de Maria Ausiliatrice  
Prof. Dr. Jadson Correia de Oliveira – Universidade Católica do Salvador  
Prof. Dr. José Luis Montesillo-Cedillo – Universidad Autónoma del Estado de México  
Prof. Dr. Julio Candido de Meirelles Junior – Universidade Federal Fluminense  
Profª Drª Lina Maria Gonçalves – Universidade Federal do Tocantins  
Prof. Dr. Luis Ricardo Fernandes da Costa – Universidade Estadual de Montes Claros  
Profª Drª Natiéli Piovesan – Instituto Federal do Rio Grande do Norte  
Prof. Dr. Marcelo Pereira da Silva – Pontifícia Universidade Católica de Campinas  
Profª Drª Maria Luzia da Silva Santana – Universidade Federal de Mato Grosso do Sul  
Prof. Dr. Miguel Rodrigues Netto – Universidade do Estado de Mato Grosso  
Prof. Dr. Pablo Ricardo de Lima Falcão – Universidade de Pernambuco  
Profª Drª Paola Andressa Scortegagna – Universidade Estadual de Ponta Grossa  
Profª Drª Rita de Cássia da Silva Oliveira – Universidade Estadual de Ponta Grossa  
Prof. Dr. Rui Maia Diamantino – Universidade Salvador  
Prof. Dr. Saulo Cerqueira de Aguiar Soares – Universidade Federal do Piauí  
Prof. Dr. Urandi João Rodrigues Junior – Universidade Federal do Oeste do Pará  
Profª Drª Vanessa Bordin Viera – Universidade Federal de Campina Grande  
Profª Drª Vanessa Ribeiro Simon Cavalcanti – Universidade Católica do Salvador  
Prof. Dr. William Cleber Domingues Silva – Universidade Federal Rural do Rio de Janeiro  
Prof. Dr. Willian Douglas Guilherme – Universidade Federal do Tocantins

#### **Ciências Agrárias e Multidisciplinar**

Prof. Dr. Alexandre Igor Azevedo Pereira – Instituto Federal Goiano  
Prof. Dr. Arinaldo Pereira da Silva – Universidade Federal do Sul e Sudeste do Pará  
Prof. Dr. Antonio Pasqualetto – Pontifícia Universidade Católica de Goiás  
Profª Drª Carla Cristina Bauermann Brasil – Universidade Federal de Santa Maria  
Prof. Dr. Cleberton Correia Santos – Universidade Federal da Grande Dourados  
Profª Drª Diocléa Almeida Seabra Silva – Universidade Federal Rural da Amazônia  
Prof. Dr. Écio Souza Diniz – Universidade Federal de Viçosa  
Prof. Dr. Fábio Steiner – Universidade Estadual de Mato Grosso do Sul  
Prof. Dr. Fágner Cavalcante Patrocínio dos Santos – Universidade Federal do Ceará  
Profª Drª Girlene Santos de Souza – Universidade Federal do Recôncavo da Bahia  
Prof. Dr. Jael Soares Batista – Universidade Federal Rural do Semi-Árido  
Prof. Dr. Jayme Augusto Peres – Universidade Estadual do Centro-Oeste  
Prof. Dr. Júlio César Ribeiro – Universidade Federal Rural do Rio de Janeiro  
Profª Drª Lina Raquel Santos Araújo – Universidade Estadual do Ceará  
Prof. Dr. Pedro Manuel Villa – Universidade Federal de Viçosa  
Profª Drª Raissa Rachel Salustriano da Silva Matos – Universidade Federal do Maranhão  
Prof. Dr. Ronilson Freitas de Souza – Universidade do Estado do Pará  
Profª Drª Talita de Santos Matos – Universidade Federal Rural do Rio de Janeiro

Prof. Dr. Tiago da Silva Teófilo – Universidade Federal Rural do Semi-Árido  
Prof. Dr. Valdemar Antonio Paffaro Junior – Universidade Federal de Alfenas

### **Ciências Biológicas e da Saúde**

Prof. Dr. André Ribeiro da Silva – Universidade de Brasília  
Profª Drª Anelise Levay Murari – Universidade Federal de Pelotas  
Prof. Dr. Benedito Rodrigues da Silva Neto – Universidade Federal de Goiás  
Profª Drª Daniela Reis Joaquim de Freitas – Universidade Federal do Piauí  
Profª Drª Débora Luana Ribeiro Pessoa – Universidade Federal do Maranhão  
Prof. Dr. Douglas Siqueira de Almeida Chaves – Universidade Federal Rural do Rio de Janeiro  
Prof. Dr. Edson da Silva – Universidade Federal dos Vales do Jequitinhonha e Mucuri  
Profª Drª Elizabeth Cordeiro Fernandes – Faculdade Integrada Medicina  
Profª Drª Eleuza Rodrigues Machado – Faculdade Anhanguera de Brasília  
Profª Drª Elane Schwinden Prudêncio – Universidade Federal de Santa Catarina  
Profª Drª Eysler Gonçalves Maia Brasil – Universidade da Integração Internacional da Lusofonia Afro-Brasileira  
Prof. Dr. Ferlando Lima Santos – Universidade Federal do Recôncavo da Bahia  
Profª Drª Fernanda Miguel de Andrade – Universidade Federal de Pernambuco  
Prof. Dr. Fernando Mendes – Instituto Politécnico de Coimbra – Escola Superior de Saúde de Coimbra  
Profª Drª Gabriela Vieira do Amaral – Universidade de Vassouras  
Prof. Dr. Gianfábio Pimentel Franco – Universidade Federal de Santa Maria  
Prof. Dr. Helio Franklin Rodrigues de Almeida – Universidade Federal de Rondônia  
Profª Drª Iara Lúcia Tescarollo – Universidade São Francisco  
Prof. Dr. Igor Luiz Vieira de Lima Santos – Universidade Federal de Campina Grande  
Prof. Dr. Jefferson Thiago Souza – Universidade Estadual do Ceará  
Prof. Dr. Jesus Rodrigues Lemos – Universidade Federal do Piauí  
Prof. Dr. Jônatas de França Barros – Universidade Federal do Rio Grande do Norte  
Prof. Dr. José Max Barbosa de Oliveira Junior – Universidade Federal do Oeste do Pará  
Prof. Dr. Luís Paulo Souza e Souza – Universidade Federal do Amazonas  
Profª Drª Magnólia de Araújo Campos – Universidade Federal de Campina Grande  
Prof. Dr. Marcus Fernando da Silva Praxedes – Universidade Federal do Recôncavo da Bahia  
Profª Drª Maria Tatiane Gonçalves Sá – Universidade do Estado do Pará  
Profª Drª Mylena Andréa Oliveira Torres – Universidade Ceuma  
Profª Drª Natiéli Piovesan – Instituto Federaci do Rio Grande do Norte  
Prof. Dr. Paulo Inada – Universidade Estadual de Maringá  
Prof. Dr. Rafael Henrique Silva – Hospital Universitário da Universidade Federal da Grande Dourados  
Profª Drª Regiane Luz Carvalho – Centro Universitário das Faculdades Associadas de Ensino  
Profª Drª Renata Mendes de Freitas – Universidade Federal de Juiz de Fora  
Profª Drª Vanessa da Fontoura Custódio Monteiro – Universidade do Vale do Sapucaí  
Profª Drª Vanessa Lima Gonçalves – Universidade Estadual de Ponta Grossa  
Profª Drª Vanessa Bordin Viera – Universidade Federal de Campina Grande  
Profª Drª Welma Emidio da Silva – Universidade Federal Rural de Pernambuco

### **Ciências Exatas e da Terra e Engenharias**

Prof. Dr. Adélio Alcino Sampaio Castro Machado – Universidade do Porto  
Profª Drª Ana Grasielle Dionísio Corrêa – Universidade Presbiteriana Mackenzie  
Prof. Dr. Carlos Eduardo Sanches de Andrade – Universidade Federal de Goiás  
Profª Drª Carmen Lúcia Voigt – Universidade Norte do Paraná  
Prof. Dr. Cleiseano Emanuel da Silva Paniagua – Instituto Federal de Educação, Ciência e Tecnologia de Goiás  
Prof. Dr. Douglas Gonçalves da Silva – Universidade Estadual do Sudoeste da Bahia  
Prof. Dr. Eloi Rufato Junior – Universidade Tecnológica Federal do Paraná  
Profª Drª Érica de Melo Azevedo – Instituto Federal do Rio de Janeiro

Prof. Dr. Fabrício Menezes Ramos – Instituto Federal do Pará  
Profª Dra. Jéssica Verger Nardeli – Universidade Estadual Paulista Júlio de Mesquita Filho  
Prof. Dr. Juliano Carlo Rufino de Freitas – Universidade Federal de Campina Grande  
Profª Drª Luciana do Nascimento Mendes – Instituto Federal de Educação, Ciência e Tecnologia do Rio Grande do Norte  
Prof. Dr. Marcelo Marques – Universidade Estadual de Maringá  
Prof. Dr. Marco Aurélio Kistemann Junior – Universidade Federal de Juiz de Fora  
Profª Drª Neiva Maria de Almeida – Universidade Federal da Paraíba  
Profª Drª Natiéli Piovesan – Instituto Federal do Rio Grande do Norte  
Profª Drª Priscila Tessmer Scaglioni – Universidade Federal de Pelotas  
Prof. Dr. Sidney Gonçalo de Lima – Universidade Federal do Piauí  
Prof. Dr. Takeshy Tachizawa – Faculdade de Campo Limpo Paulista

#### **Linguística, Letras e Artes**

Profª Drª Adriana Demite Stephani – Universidade Federal do Tocantins  
Profª Drª Angeli Rose do Nascimento – Universidade Federal do Estado do Rio de Janeiro  
Profª Drª Carolina Fernandes da Silva Mandaji – Universidade Tecnológica Federal do Paraná  
Profª Drª Denise Rocha – Universidade Federal do Ceará  
Profª Drª Edna Alencar da Silva Rivera – Instituto Federal de São Paulo  
Profª Drª Fernanda Tonelli – Instituto Federal de São Paulo,  
Prof. Dr. Fabiano Tadeu Grazioli – Universidade Regional Integrada do Alto Uruguai e das Missões  
Prof. Dr. Gilmei Fleck – Universidade Estadual do Oeste do Paraná  
Profª Drª Keyla Christina Almeida Portela – Instituto Federal de Educação, Ciência e Tecnologia do Paraná  
Profª Drª Miranilde Oliveira Neves – Instituto de Educação, Ciência e Tecnologia do Pará  
Profª Drª Sandra Regina Gardacho Pietrobon – Universidade Estadual do Centro-Oeste  
Profª Drª Sheila Marta Carregosa Rocha – Universidade do Estado da Bahia

**Diagramação:** Maria Alice Pinheiro  
**Correção:** Maiara Ferreira  
**Indexação:** Gabriel Motomu Teshima  
**Revisão:** Os autores  
**Organizadora:** Ana Maria Aguiar Frias

**Dados Internacionais de Catalogação na Publicação (CIP)**

P769 Políticas sociais e de atenção, promoção e gestão em enfermagem 3 / Organizadora Ana Maria Aguiar Frias. – Ponta Grossa - PR: Atena, 2021.

Formato: PDF

Requisitos de sistema: Adobe Acrobat Reader

Modo de acesso: World Wide Web

Inclui bibliografia

ISBN 978-65-5983-395-5

DOI: <https://doi.org/10.22533/at.ed.955211308>

1. Enfermagem. I. Frias, Ana Maria Aguiar (Organizadora). II. Título.

CDD 610.73

**Elaborado por Bibliotecária Janaina Ramos – CRB-8/9166**

**Atena Editora**

Ponta Grossa – Paraná – Brasil

Telefone: +55 (42) 3323-5493

[www.atenaeditora.com.br](http://www.atenaeditora.com.br)

[contato@atenaeditora.com.br](mailto:contato@atenaeditora.com.br)

## DECLARAÇÃO DOS AUTORES

Os autores desta obra: 1. Atestam não possuir qualquer interesse comercial que constitua um conflito de interesses em relação ao artigo científico publicado; 2. Declaram que participaram ativamente da construção dos respectivos manuscritos, preferencialmente na: a) Concepção do estudo, e/ou aquisição de dados, e/ou análise e interpretação de dados; b) Elaboração do artigo ou revisão com vistas a tornar o material intelectualmente relevante; c) Aprovação final do manuscrito para submissão.; 3. Certificam que os artigos científicos publicados estão completamente isentos de dados e/ou resultados fraudulentos; 4. Confirmam a citação e a referência correta de todos os dados e de interpretações de dados de outras pesquisas; 5. Reconhecem terem informado todas as fontes de financiamento recebidas para a consecução da pesquisa; 6. Autorizam a edição da obra, que incluem os registros de ficha catalográfica, ISBN, DOI e demais indexadores, projeto visual e criação de capa, diagramação de miolo, assim como lançamento e divulgação da mesma conforme critérios da Atena Editora.



## DECLARAÇÃO DA EDITORA

A Atena Editora declara, para os devidos fins de direito, que: 1. A presente publicação constitui apenas transferência temporária dos direitos autorais, direito sobre a publicação, inclusive não constitui responsabilidade solidária na criação dos manuscritos publicados, nos termos previstos na Lei sobre direitos autorais (Lei 9610/98), no art. 184 do Código penal e no art. 927 do Código Civil; 2. Autoriza e incentiva os autores a assinarem contratos com repositórios institucionais, com fins exclusivos de divulgação da obra, desde que com o devido reconhecimento de autoria e edição e sem qualquer finalidade comercial; 3. Todos os e-book são *open access*, desta forma não os comercializa em seu site, sites parceiros, plataformas de *e-commerce*, ou qualquer outro meio virtual ou físico, portanto, está isenta de repasses de direitos autorais aos autores; 4. Todos os membros do conselho editorial são doutores e vinculados a instituições de ensino superior públicas, conforme recomendação da CAPES para obtenção do Qualis livro; 5. Não cede, comercializa ou autoriza a utilização dos nomes e e-mails dos autores, bem como nenhum outro dado dos mesmos, para qualquer finalidade que não o escopo da divulgação desta obra.

## APRESENTAÇÃO

A coleção “Políticas Sociais e de Atenção, Promoção e Gestão em Enfermagem” apresenta 65 artigos originais e resulta do esforço conjunto de diferentes profissionais de saúde portugueses e brasileiros. Espera-se, que o leitor explore os conteúdos da presente obra, que a mesma possibilite aumentar e aperfeiçoar os conhecimentos sobre as diversas abordagens teóricas e práticas e que contribua para a melhoria da prática da enfermagem e conseqüentemente para o cuidado qualificado à pessoa, seja na prevenção, promoção ou recuperação da saúde.

A obra foi dividida em 3 (três) volumes com diferentes cenários que envolvem o “Cuidar”, desde o profissional, até ao cliente/paciente: o volume 1 aborda assuntos relacionados com a formação em enfermagem, procurando a valorização dos “saber-saber”, “saber-ser”, “saber-estar” e “saber-fazer”, utilizando-os para guiar o processo educativo. Aborda, ainda, a saúde da mulher ao longo do ciclo de vida, desde a gravidez, parto, puerpério e Recém-Nascido, assim como situações de violência; o volume 2 concentra estudos relacionados com a gestão de e em cuidados de saúde, salientando novos instrumentos de gestão e humanização, qualidade de vida e satisfação com os cuidados; o volume 3 trata da prática de enfermagem e enfatiza as questões relacionadas com a saúde mental; a situação pandémica provocada pelo SARS CoV2 e ações de educação contínuas, treino e capacitação das equipas, não esquecendo a segurança da pessoa a cuidar.

Reconhece-se a inestimável colaboração de cada um dos participantes desde autores e coautores, equipa editorial e de tantos outros que participaram no processo de publicação.

Temas científicos diversos e interessantes são, deste modo, analisados e discutidos por pesquisadores, professores e académicos e divulgados pela plataforma Atena Editora de forma segura, atual e de interesse relevante para a sociedade em geral e para a enfermagem em particular.

Ana Maria Aguiar Frias

## SUMÁRIO

### **CAPÍTULO 1..... 1**

#### **O CUIDADO À SAÚDE MENTAL DA ENFERMAGEM – QUEM CUIDA DO CUIDADOR?**


Erika Luci Pires de Vasconcelos  
Lucca da Silva Rufino  
Raísa Rezende de Oliveira  
Carina da Silva Ferreira  
Quezia Ribeiro de Amorim  
Nilséa Vieira de Pinho  
Amanda da Silva Marques Ferreira  
Juliana Braga da Costa  
Alice Damasceno Abreu

 <https://doi.org/10.22533/at.ed.9552113081>

### **CAPÍTULO 2..... 12**

#### **PROMOÇÃO DA SAÚDE MENTAL DOS ENFERMEIROS QUE ATUAM NO ATENDIMENTO PRÉ-HOSPITALAR**


Aclênia Maria Nascimento Ribeiro  
Cleidinara Silva de Oliveira  
Felipe de Sousa Moreiras  
Ravena de Sousa Alencar Ferreira  
Yara Maria Rêgo Leite  
Luciana Spindola Monteiro Toussaint  
Dhenise Mikaelly Meneses de Araújo  
Fábio Soares Lima Silva  
Carolina Silva Vale  
Verônica Maria de Sena Rosal  
Otilia Maria Reis Sousa Tinell  
Francinalda Pinheiro Santos

 <https://doi.org/10.22533/at.ed.9552113082>

### **CAPÍTULO 3..... 20**

#### **ENFERMAGEM FRENTE AO SUICIDA: QUAIS OS CUIDADOS A SE TOMAR?**


Darla Delgado Nicolai Braga  
Danielle Gomes Fagundes Chagas  
Dayanne Cristina Mendes Ferreira Tomaz

 <https://doi.org/10.22533/at.ed.9552113083>

### **CAPÍTULO 4..... 25**

#### **TRANSTORNO DE ANSIEDADE: SOB A ÓTICA DE PACIENTES QUE SOFREM COM O DISTÚRBO**


Samaha Gabrielly Francisco  
Amanda Vitória Zorzi Segalla  
Cariston Rodrigo Benichel

 <https://doi.org/10.22533/at.ed.9552113084>

**CAPÍTULO 5.....37**

**USO DE EQUIPAMENTOS DE PROTEÇÃO INDIVIDUAL PELA EQUIPE DE ENFERMAGEM NO AMBIENTE HOSPITALAR**


Francisca Vania Araújo da Silva  
Rosane da Silva Santana  
Mayara Cristina Teófilo Vieira Santos Cavalcante Belchior  
Ana Cristina Ferreira Pereira  
Jadson Antonio Fontes Carvalho  
Vivian Oliveira da Silva Nascimento  
Kassia Rejane dos Santos  
Maria Almira Bulcão Loureiro  
Silvana do Espirito Santo de Castro Mendes  
Daniel Campelo Rodrigues  
Livia Cristina Frias da Silva Menezes  
Nilgicy Maria de Jesus Amorim

 <https://doi.org/10.22533/at.ed.9552113085>

**CAPÍTULO 6.....46**

**A IMPORTÂNCIA DAS ORIENTAÇÕES DO ENFERMEIRO DO TRABALHO SOBRE O USO CORRETO DE EPI'S**


Thaline Daiane Castrillon Macedo

 <https://doi.org/10.22533/at.ed.9552113086>

**CAPÍTULO 7.....53**

**O ENFERMEIRO PREVENINDO ACIDENTES DE TRABALHO EM TEMPOS DE PANDEMIA: RELATO DE EXPERIÊNCIA**


Márcio Kist Parcianello  
Grazielle Gorete Portella da Fonseca

 <https://doi.org/10.22533/at.ed.9552113087>

**CAPÍTULO 8.....59**

**COMPLICAÇÕES DE PACIENTES RESTRITOS AO LEITO DE UTI E OS PRINCIPAIS CUIDADOS DE ENFERMAGEM**


Samanntha Lara da Silva Torres Anaisse  
Marta Luiza da Cruz  
Helena Cristina Araujo Lima  
Irismar Emília de Moura Marques  
Deltiane Coelho Ferreira  
Pamela Nery do Lago  
Francisca de Paiva Otaviano  
Stanley Braz de Oliveira  
Wilma Tatiane Freire Vasconcellos  
Gleidson Santos Sant Anna  
Adriana de Cristo Sousa  
Josivaldo Dias da Cruz

 <https://doi.org/10.22533/at.ed.9552113088>

**CAPÍTULO 9..... 68**

**TECNOLOGIAS INTERATIVAS DE ENFERMAGEM PARA O PROCESSO DE DESOSPITALIZAÇÃO FRENTE A PANDEMIA SARS COV 2**


Rita Batista Santos  
Sonia de Souza Ribeiro  
Patrícia da Silva Olario  
Katy Conceição Cataldo Muniz Domingues  
Maurício de Pinho Gama  
Kíssyla Harley Della Pascôa França  
Cristiane Pastor dos Santos  
Wellington Wallace Miguel Melo  
Suzy Darlen Dutra de Vasconcelos

 <https://doi.org/10.22533/at.ed.9552113089>

**CAPÍTULO 10..... 77**

**CARACTERÍSTICAS CLÍNICAS E EPIDEMIOLÓGICAS DA COVID-19 NAS CRIANÇAS E ADOLESCENTES**


Simone Souza de Freitas  
Ana Raquel Xavier Ramos  
Adilson José Ursulino Júnior  
Ailma de Alencar Silva  
Dirlene Ribeiro da Silva  
Deivid Siqueira de Arruda  
Heloise Agnes Gomes Batista da Silva  
Isaías Alves de Souza Neto  
José Fábio de Miranda  
Juliana Maria Azevedo Pessoa da Silva  
Jéssica de Moura Caminha  
Maria Cleide dos Santos Nascimento  
Luciana Ferreira Job Vasconcelos da Silva  
Robson Gomes dos Santos  
Werlany Ingrid da Silva Barbosa

 <https://doi.org/10.22533/at.ed.95521130810>

**CAPÍTULO 11 ..... 87**

**ATIVIDADES PRÁTICAS POR MEIO DO USO DE ANIMAIS EXPERIMENTAIS, NO ENSINO DE FARMACOLOGIA HUMANA NO CURSO DE ENFERMAGEM: RELATO DE UMA EXPERIÊNCIA**

Rheury Cristina Lopes Gonçalves  
Edson Henrique Pereira de Arruda  
Gabriel Henrique dos Santos Querobim  
Jayne de Almeida Silva  
Thamiris dos Santos Bini

 <https://doi.org/10.22533/at.ed.95521130811>

**CAPÍTULO 12..... 91**

**ATENDIMENTO TRANSDISCIPLINAR AO PACIENTE QUEIMADO: UM RELATO DE EXPERIÊNCIA**


Cíntia Helena Santuzzi  
Alysson Sgrancio do Nascimento  
Mariana Midori Sime  
Rosalie Matuk Fuentes Torrelio  
Gilma Corrêa Coutinho  
Janaína de Alencar Nunes  
Luciana Bicalho Reis  
Syérlenn Veronez Muniz  
Fernanda Mayrink Gonçalves Liberato

 <https://doi.org/10.22533/at.ed.95521130812>

**CAPÍTULO 13..... 101**

**ASSOCIAÇÃO DE ALGINATO DE PRATA E POLIHEXAMETILENO-BIGUANIDA (PHMB) NO TRATAMENTO PESSOAS DIABÉTICAS COM ÚLCERAS INFECTADAS: REALATO DE EXPERIÊNCIA**


Valéria Aparecida Masson  
Gislaine Vieira Damiani  
Marilene Neves Silva  
Aniele Fernandes Rodrigues Grosseli  
Annibal Constantino Guzzo Rossi  
Alessandra Fumiko Yatabe Campos

 <https://doi.org/10.22533/at.ed.95521130813>

**CAPÍTULO 14..... 112**

**PERFIL DOS USUÁRIOS DO HIPERDIA COM PÉ DIABÉTICO DE UM MUNICÍPIO BAIANO**

Jadson Oliveira Santos Amancio  
Joyce Nunes Pereira dos Santos  
Liliane Silva do Vale  
Cássia Nascimento de Oliveira Santos  
Marcela Silva da Silveira  
Maísa Mônica Flores Martins


 <https://doi.org/10.22533/at.ed.95521130814>

**CAPÍTULO 15..... 124**

**AVALIAÇÃO DA PRESSÃO ARTERIAL E DAS MEDIDAS ANTROPOMÉTRICAS DE ADOLESCENTES SECUNDARISTAS**

Danielle Priscilla Sousa Oliveira  
Gabriela Oliveira Parentes da Costa  
Ricardo Clayton Silva Janses  
Ana Rayonara de Sousa Albuquerque  
Felipe de Sousa Moreiras  
Giuliane Parentes Riedel  
Magald Cortez Veloso de Moura  
Pâmela Caroline Guimarães Gonçalves


Solange Raquel Vasconcelos de Sousa  
Ravena de Sousa Alencar Ferreira  
Larissa Cortez Veloso Rufino  
Yara Maria Rêgo Leite

 <https://doi.org/10.22533/at.ed.95521130815>

**CAPÍTULO 16..... 134**

**CONHECIMENTO DE ADOLESCENTES SOBRE INFECÇÕES SEXUALMENTE TRANSMISSÍVEIS: REVISÃO INTEGRATIVA**


Maurilo de Sousa Franco  
Miguel Campos da Rocha  
Shandallyane Ludce Pinheiro de Farias  
Antoniêdo Araújo de Freitas  
Joyce Rayane Leite  
Noanna Janice Pinheiro  
Giselle Torres Lages Brandão  
Paloma Cristina Barbosa da Cruz  
Emanuel Loureiro Lima  
Gabriel Sousa Silva  
Joyce da Silva Melo  
Maria do Amparo Veloso Magalhães

 <https://doi.org/10.22533/at.ed.95521130816>

**CAPÍTULO 17..... 148**

**ANÁLISE DO CONHECIMENTO SOBRE LEISHMANIOSE VISCERAL CANINA ENTRE OS MORADORES DO CONDOMÍNIO RK**


Renata Batistella Avancini  
Rafaella Albuquerque e Silva

 <https://doi.org/10.22533/at.ed.95521130817>

**CAPÍTULO 18..... 166**

**PERFIL EPIDEMIOLÓGICO E CLÍNICO DOS PACIENTES VÍTIMAS DE ACIDENTE DE MOTO ATENDIDOS NO SERVIÇO DE EMERGÊNCIA DE UM HOSPITAL DE REFERÊNCIA DA GRANDE FLORIANÓPOLIS**

Acknathonn Alflen  
Fabiana Oenning da Gama  
Julia Marinoni Lacerda dos Santos


 <https://doi.org/10.22533/at.ed.95521130818>

**CAPÍTULO 19..... 174**

**INFLUÊNCIA DO TABAGISMO NA DOENÇA PULMONAR OBSTRUTIVA CRÔNICA**

Solange Macedo Santos  
Joyce Lemos de Souza Botelho  
Thais Gonçalves Laughton  
Sarvia Maria Santos Rocha Silva  
Paula Fabricia Froes Souza  
Gabriel Antônio Ribeiro Martins


Leandro Felipe Antunes da Silva  
Dardier Mendes Madureira  
Heidy Dayane Ribeiro Ruas  
Maria Cristina Cardoso Ferreira  
Marta Duque de Oliveira  
Charles da Silva Alves

 <https://doi.org/10.22533/at.ed.95521130819>

**CAPÍTULO 20..... 180**

**PRINCIPAIS COMPLICAÇÕES DA INFECÇÃO DO SÍTIO CIRÚRGICO**


Kayandree Priscila Santos Souza de Brito  
Rayssa Batista de Lima  
Ana Karoline Rodrigues dos Anjos  
Willames da Silva  
Jackson Soares Ferreira  
Camila Ferreira do Monte  
Maria das Graças Nogueira  
Ivia Fabrine Farias Araújo  
Julião Vinícios Gama Santos de Figueirêdo  
Jessica Monyque Virgulino Soares da Costa  
Izabela Cristina Freitas Medeiros

 <https://doi.org/10.22533/at.ed.95521130820>

**CAPÍTULO 21..... 185**

**QUESTÕES (BIO)ÉTICAS E O FIM DE VIDA: CRITÉRIO PARA FUNDAMENTAR A TOMADA DE DECISÃO DO ENFERMEIRO**

Oswaldo Jesus Rodrigues da Motta  
Eugênio Silva  
Gabriel Resende Machado  
Matheus Orlovski  
Rodrigo Siqueira-Batista

 <https://doi.org/10.22533/at.ed.95521130821>

**SOBRE A ORGANIZADORA..... 199**

**ÍNDICE REMISSIVO..... 200**



# CAPÍTULO 20

## PRINCIPAIS COMPLICAÇÕES DA INFECÇÃO DO SÍTIO CIRÚRGICO

Data de aceite: 01/08/2021

Data de submissão: 06/05/2021

### **Kayandree Priscila Santos Souza de Brito**

Enfermeira. Pós-graduanda em Urgência Emergência e Terapia Intensiva pela FACENE  
João Pessoa-PB  
<http://lattes.cnpq.br/6996263138639966>

### **Rayssa Batista de Lima**

Enfermeira. Pós-graduanda em Urgência Emergência e Terapia Intensiva pela FACENE  
João Pessoa-PB  
<http://lattes.cnpq.br/2922584206194475>

### **Ana Karoline Rodrigues dos Anjos**

Docente. Enfermeira. Pós-graduanda em Urgência, Emergência e Terapia Intensiva pela FACENE, João Pessoa-PB  
<http://lattes.cnpq.br/2336139248385016>

### **Willames da Silva**

Docente. Enfermeiro. Pós-graduando em Urgência, Emergência e UTI e em Cardiologia e Hemodinâmica pela CEFAPP  
João Pessoa-PB  
<http://lattes.cnpq.br/0691150086256405>

### **Jackson Soares Ferreira**

Enfermeiro. Pós-graduando em Urgência, Emergência e Terapia Intensiva pela FACENE  
João Pessoa-PB  
<http://lattes.cnpq.br/0300237519150910>

### **Camila Ferreira do Monte**

Graduanda em Enfermagem pela Faculdade de Enfermagem Nova Esperança (FACENE)  
João Pessoa-PB  
<http://lattes.cnpq.br/9928183408417356>

### **Maria das Graças Nogueira**

Enfermeira. Preceptora de Estágio da Faculdade de Enfermagem Nova Esperança – FACENE, Pós-Graduada em Urgência e Emergência pela FACENE, Mestranda no programa de pós-graduação mestrado profissional em saúde da família- FACENE, João Pessoa-PB  
<http://lattes.cnpq.br/5586403434419422>

### **Ivia Fabrine Farias Araújo**

Enfermeira. Pós-graduanda em Urgência, Emergência e Terapia Intensiva pela FACENE, João Pessoa-PB  
<http://lattes.cnpq.br/0961410865514284>

### **Julião Vinícios Gama Santos de Figueirêdo**

Enfermeiro. Pós-graduando em Urgência, Emergência e Terapia Intensiva pela FACENE, João Pessoa-PB  
<http://lattes.cnpq.br/5347757820909336>

### **Jessica Monyque Virgulino Soares da Costa**

Enfermeira. Pós-graduanda em Urgência, Emergência e Terapia Intensiva pela FACENE, João Pessoa-PB  
<http://lattes.cnpq.br/5505308763198381>

### **Izabela Cristina Freitas Medeiros**

Enfermeira. Pós-graduanda em Urgência, Emergência e Terapia Intensiva pela FACENE, João Pessoa-PB  
<http://lattes.cnpq.br/8577282160938611>

**RESUMO:** A infecção do sítio cirúrgico pode ser definida como à invasão, desenvolvimento e multiplicação de microorganismos na ferida operatória (F.O) capazes de provocar doenças

no organismo de um hospedeiro. As infecções são causadas por agentes infecciosos, como os vírus, bactérias e fungos e protozoários. O presente estudo teve como objetivo estudo é identificar através da literatura atual a as principais complicações da infecção do sitio cirúrgico. Estudo bibliográfico desenvolvido a partir de material já elaborado, nesse caso, livros disponíveis na biblioteca da Faculdade de Enfermagem Nova Esperança (FACENE), publicados no período de 2008 á 2013, além de artigos indexados no Google acadêmico. A pesquisa foi realizada de acordo com os aspectos éticos no tocante a citação dos autores dos artigos e livros utilizados. Algumas medidas devem ser adotadas pelos profissionais da saúde para prevenir as infecções do sitio cirúrgico, tais como, diminuição do tempo de internação, banho e tricotomia do paciente no pré operatório.

**PALAVRAS - CHAVE:** Enfermagem. Infecção. Feridas Cirúrgicas.

## MAIN COMPLICATIONS OF SURGICAL SITE INFECTION

**ABSTRACT:** The infection of the surgical site can be defined as the invasion, development and multiplication of microorganisms in the surgical wound (S.W) capable of causing disease in a host's organism. Infections are caused by infectious agents, such as viruses, bacteria and fungi and protozoa. The present study aimed to study through the current literature the main complications of the infection of the surgical site. Bibliographic study developed from material already prepared, in this case, books available in the library of the Faculty of Nursing Nova Esperança (FACENE), published from 2008 to 2013, in addition to articles indexed in Google academic. The research was carried out according to ethical aspects regarding the citation of the authors of the articles and books used. Some measures must be adopted by health professionals to prevent infections in the surgical site, such as decreased length of hospital stay, bathing and trichotomy of the patient in the preoperative period.

**KEYWORDS:** Nursing. Infections. Surgical wound.

## 1 | INTRODUÇÃO

De acordo com Santos et al. (2017), a infecção do sitio cirúrgico pode ser definida como à invasão, desenvolvimento e multiplicação de microorganismos na ferida operatória (F.O) capazes de provocar doenças no organismo de um hospedeiro. As infecções são causadas por agentes infecciosos, como os vírus, bactérias e fungos e protozoários. As infecções podem acometer vários órgãos ou estruturas de um indivíduo ou disseminar-se pela corrente sangüínea, diante disto, se um agente infeccioso está colonizando as células ou tecidos sem causar danos é denominada de infecção assintomática, agora se um patógeno adentra de um organismo e causa sinais e sintomas clínicos, é denominada de infecção sintomática (POTTER; PERRY, 2013).

O processo infeccioso acontece através da cadeia de infecção, onde é composta por: agente infeccioso, reservatório, porta de saída, meios de transmissão, porta de entrada e hospedeiro. Esses elementos permitem que o profissional de saúde identifique achados importantes relacionados ao processo infeccioso, possibilitando o mesmo a interromper o desenvolvimento esta cadeia (BRUNNER e SUNDDARTH, 2008). A ISC é considerada a

segunda infecção mais comum que acomete os pacientes hospitalizados, superada apenas pela infecção do trato urinário, os pacientes que desenvolvem ISC possuem cinco vezes mais probabilidade de serem readmitidos nos serviços de saúde, dentro de 30 dias após a cirurgia e 2 vezes mais chances de morrer (THOMPSON et al. 2011).

Segundo Oliveira e Gama (2015), as ISC corresponde a 38% de infecções que acometem pacientes que são submetidos a cirurgias. No Brasil, elas têm ocupado o terceiro lugar entre o conjunto das infecções relacionadas à assistência à saúde, sendo encontradas em aproximadamente 14% a 16% dos pacientes hospitalizados.

Para Anaya e Dellinger (2010), Carvalho et al. (2015), múltiplos fatores de risco para ISC têm sido identificados ao longo do tempo, podendo ser compilados dentre um ou mais dos três determinantes principais: fatores bacterianos, fatores relacionados ao local das feridas e fatores relacionados ao paciente, onde os fatores bacterianos influem virulência e carga bacteriana no sítio cirúrgico, neste caso, a infecção desenvolve-se através das toxinas produzidas pelo microorganismo e pela resistência aos fagócitos e a destruição intra-celular. Nos fatores locais da ferida são relacionados com a invasidade da operação, a prática técnica cirúrgica específica do cirurgião. Já os fatores relacionados ao paciente incluem idade, imunossupressão, esteróides, neoplasias malignas, obesidade, tabagismo, DM, doenças preexistentes, desnutrição entre outros.

Segundo Anaya e Dellinger (2010), o risco para ISC tem sido relacionado ao tipo de ferida, sendo a faixa aceitável da taxa de infecção tem sido de 1% a 5% para as feridas limpas (ferida cirúrgica não infectada, sem infamação e os tratos respiratório, digestivo, genital ou urinário infectados não são violados), de 3% a 11% para feridas limpas contaminadas (ferida cirúrgica na qual os tratos respiratório, digestivo, genital ou urinário são penetrados em condições controladas e sem contaminação grosseira), de 10% a 17% para as feridas contaminadas (feridas traumáticas abertas, recentes, operações com quebra da técnica aséptica ou contaminação e incisões nas quais se depara com inflamação aguda não purulenta) e acima de 27% para as feridas infectadas (feridas traumáticas não recentes com tecido desvitalizado e aquelas que envolvem infecções clínicas existentes ou vísceras perfuradas).

O presente estudo teve como objetivo identificar através da literatura atual as principais complicações da infecção do sítio cirúrgico.

## 2 | METODOLOGIA

Estudo bibliográfico desenvolvido a partir de material já elaborado, nesse caso, livros disponíveis na biblioteca da Faculdade de Enfermagem Nova Esperança (FACENE), publicados no período de 2008 á 2013, além de artigos indexados no Google acadêmico. Foi realizada uma busca na Biblioteca Virtual em Saúde (BVS) utilizando como descritores: enfermagem, infecção, conectando através do operador booleano and, onde se obteve um

total de 9 artigos, após o filtro com texto completo e idioma restou apenas 3 publicados entre os anos de 2014 a 2017, os mesmos foram excluídos da pesquisa por não ter contexto relacionado com a pesquisa em questão. A pesquisa foi realizada de acordo com os aspectos éticos no tocante a citação dos autores dos artigos e livros utilizados.

### 3 | RESULTADOS E DISCUSSÕES

Segundo Cobb (2010), Carvalho et al. (2015), a ISC pode ocorrer de 0 a 30 dias depois do processo operatório, ou até um ano após um procedimento que tenha envolvido implantação de prótese. É dividida em incisional superficial (pele, tecido subcutâneo), incisional profunda (plano facial e músculos), e relacionadas a órgãos/espaco (localização anatômica do procedimento), exemplos de ISCs bem comum relacionada a órgãos/espaco estão os abscessos intra-abdominais, empiemas e mediastinites. As infecções incisionais são mais comuns, em torno de 60 a 80% de todas as ISCs, tendo menor prognóstico do que as ISCs relacionadas a órgãos/espaco, pois estas correspondem por 93% das mortes relacionadas às ISCs.

As manifestações clínicas podem ser observadas de acordo com a divisão da ISC, para a incisional superficial temos presença de secreção purulenta, cultura positiva de fluídos ou tecidos, dor, hiperemia, edema ou calor local; para a incisional profunda percebe-se: hipertermia, dor localizada, rubor e presença de abscessos; e finalmente para órgãos ou espaços profundos temos drenagem purulenta, cultura positiva de fluídos ou tecidos e abscessos (DOHRTY, 2011).

De acordo com Oliveira e Gama (2015), a detecção precoce de complicações do C.S necessita da avaliação repetida pelo próprio cirurgião ou outros membros da equipe, as principais complicações são, hematoma, seroma, deiscência de sutura podendo ser dividido em fatores sistêmicos e locais. Os Fatores de Riscos Sistêmicos, a deiscência é rara em pacientes com menos de 30 anos de idade, porem acomete 5% dos pacientes submetidos a laparotomia com mais de 60 anos de idade, sendo mais comum em pacientes com DM, uremia, ictericos e obesos, já os Fatores de Risco Local, é classificado em três fatores mais importantes que predispõe da ferida que são, fechamento inadequado, aumento da pressão intra-abdominal e cicatrização deficiente da ferida.

As práticas ou técnicas que controlam ou previnem a transmissão da infecção ajudam a proteger os pacientes e os profissionais de saúde das doenças. Os pacientes em todos os ambientes correm o risco de adquirir infecções por causa da baixíssima resistência aos inúmeros e diversos tipos de microorganismos causadores de doenças, e dos procedimentos invasivos. Nas instalações hospitalares, os pacientes podem ficar expostos a agentes patogênicos, alguns dos quais podem ser resistentes à maioria dos antibióticos. Através da prática da prevenção e técnicas de controle de infecção, o enfermeiro pode evitar a disseminação de microrganismos para os pacientes (SANTOS et al. 2017).

## 4 | CONSIDERAÇÕES FINAIS

Diante deste contexto, algumas medidas devem ser adotadas pelos profissionais da saúde para prevenir as infecções do sítio cirúrgico, tais como, diminuição do tempo de internação, banho e tricotomia do paciente no pré-operatório, degermação criteriosa das mãos pelos profissionais, preparo equipe medica, uso de roupas adequadas, esterilização dos instrumentais a serem utilizados. Garantindo assim, menos riscos de infecção para este paciente.

## REFÊRENCIAS

ANAYA, D.A; DELLINGER, P. Infecções cirúrgicas e escolha de antibióticos. In: SEBASTION, D.C. **Tratado de cirurgia**. 18ª ed. Rio de Janeiro: Elsevier, 2010.

BRUNNER e SUNDDARTH. **Tratado de enfermagem médico-cirúrgico**. v. 2. Rio de Janeiro: Guanabara Koogan, 2008.

CARVALHO, Vanessa Moura et al. Conhecimento dos profissionais de enfermagem sobre fatores de risco relacionados à infecção de sítio cirúrgico. **Revista Interdisciplinar**, v. 8, n. 3, p. 1-11, 2015

COBB, J.P et al. Inflamações, infecções e antibióticos. In: WAY, L.W; DOHERTY, G.M. **Cirurgia: diagnóstico e tratamento**. 11ª ed. Rio de Janeiro: Guanabara Koogman. 2010.

MUNDY, L.M; DOHRTY, G.M. Inflamação, infecção e tratamento antimicrobiano. In: DOHRTY, G.M. **Cirurgia: diagnóstico e tratamento**. 13ª ed. Rio de Janeiro: Guanabara Koogman, 2011.

OLIVEIRA, Adriana Cristina; GAMA, Camila Sarmiento. Avaliação da adesão às medidas para a prevenção de infecções do sítio cirúrgico pela equipe cirúrgica. **Revista da Escola de Enfermagem da USP**, v. 49, n. 5, p. 767-774, 2015.

POTTER, P; PERRY, A.G. **Fundamentos de Enfermagem**. 8ª ed. Rio de Janeiro: Elsevier, 2013.

SANTOS, Paulo Vitor Ferreira et al. INFECÇÃO DO SÍTIO CIRÚRGICO EM PACIENTES NO PÓS-OPERATÓRIO DE CIRURGIAS ORTOPÉDICAS ELETIVAS. **Interfaces Científicas-Saúde e Ambiente**, v. 5, n. 2, p. 71-79, 2017.

SOUSA, Alvaro Francisco Francisco Lopes; OLIVEIRA, Layze Braz; MOURA, Maria Eliete Batista. Perfil epidemiológico das infecções hospitalares causadas por procedimentos invasivos em unidade de terapia intensiva. **Revista Prevenção de Infecção e Saúde**, v. 2, n. 1-2, p. 11-17, 2017.

THOMPSON, Kristine M. et al. Chasing zero: the drive to eliminate surgical site infections. **Annals of surgery**, v. 254, n. 3, p. 430-437, 2011.

## ÍNDICE REMISSIVO

### A

Acidente de motocicleta 166, 168

Acidente de trabalho 46, 48, 53, 54, 57

Adolescentes 12, 13, 14, 77, 78, 80, 82, 84, 85, 86, 124, 125, 126, 127, 128, 130, 131, 132, 133, 134, 135, 136, 137, 138, 139, 141, 142, 143, 144, 145, 146, 147, 164

Assistência de enfermagem 7, 20, 21, 25

Atendimento pré-hospitalar 10, 12, 13, 14, 15, 18, 19, 169, 173

### C

Cicatrização 64, 101, 103, 104, 106, 107, 108, 109, 110, 111, 183

Covid-19 12, 54, 55, 57, 58, 71, 77, 78, 79, 80, 82, 83, 84, 85, 86

Crianças 12, 32, 77, 78, 79, 80, 82, 83, 84, 85, 86, 95, 97, 98, 100, 126, 130, 131, 152, 155

Cuidado 9, 10, 1, 2, 4, 5, 6, 7, 8, 9, 10, 17, 20, 21, 23, 34, 35, 43, 50, 61, 62, 63, 64, 65, 66, 67, 70, 71, 74, 75, 76, 80, 110, 114, 121, 126, 140, 143, 146, 174, 176, 186, 187, 189, 190, 192, 193, 194, 197

Cuidados de enfermagem 11, 20, 59, 60, 62, 66, 72

### D

Diabetes Mellitus 102, 110, 112, 113, 118, 121, 122, 123

Doença Pulmonar Obstrutiva Crônica 14, 101, 107, 174, 175, 176, 178, 179

### E

Educação em saúde 92, 95, 99, 114, 125, 132, 133, 135, 145, 148, 156, 157, 162, 164, 165

Enfermagem 2, 9, 10, 11, 12, 1, 2, 5, 6, 7, 8, 10, 11, 13, 14, 15, 16, 17, 18, 19, 20, 21, 22, 25, 28, 34, 35, 37, 38, 39, 40, 41, 42, 43, 44, 45, 46, 47, 48, 50, 51, 52, 53, 54, 55, 56, 57, 58, 59, 60, 62, 63, 66, 67, 68, 69, 70, 71, 72, 75, 76, 77, 87, 88, 89, 90, 101, 105, 107, 110, 121, 122, 123, 126, 132, 133, 134, 135, 138, 140, 141, 145, 146, 164, 166, 172, 174, 180, 181, 182, 184, 185, 186, 187, 189, 192, 193, 197, 198, 199

Enfermeiros 10, 6, 8, 12, 13, 14, 15, 16, 17, 18, 19, 53, 55, 56, 65, 67, 132, 185, 187, 188, 189, 190, 191, 192, 193, 194, 195, 196, 197, 198

Equipamento de proteção individual 38, 39, 40, 52

Estratégia saúde da família 175

Experimentação 88, 89, 90

### F

Farmacologia 12, 87, 88, 89, 90

Feridas Cirúrgicas 181

Ferimentos e lesões 101

Fim de vida 15, 185, 186, 187, 188, 191, 192, 197

## H

Hábito de fumar 175

Hipertensão 113, 123, 125, 129, 130, 131, 132, 133

Hospital 14, 4, 5, 12, 13, 14, 19, 34, 38, 39, 40, 41, 43, 44, 52, 53, 54, 55, 59, 66, 68, 69, 70, 71, 74, 75, 76, 84, 91, 93, 95, 101, 105, 106, 107, 108, 121, 124, 127, 166, 167, 169, 170, 173, 181, 185, 186, 189, 193, 196

Humanização 9, 23, 25, 33, 63, 66, 67, 76, 110, 187

## I

Infecção 15, 14, 55, 64, 72, 78, 79, 82, 84, 86, 101, 102, 103, 105, 106, 107, 108, 110, 113, 120, 136, 149, 152, 153, 164, 180, 181, 182, 183, 184

Infecções sexualmente transmissíveis 14, 134, 135, 139, 141, 143, 146

## L

Leishmaniose Visceral Canina 14, 148, 149, 150, 152, 157, 158, 159, 164, 165

## P

Pacientes restritos ao leito 11, 59, 60, 62, 67

Pandemia 11, 12, 21, 53, 54, 55, 57, 58, 68, 70, 71, 73, 75, 78, 80, 82, 84, 85, 97

Pé Diabético 13, 101, 102, 103, 104, 105, 109, 110, 112, 113, 114, 115, 116, 117, 118, 120, 121, 122, 123

Perfil 13, 14, 42, 57, 68, 71, 73, 74, 86, 100, 112, 114, 122, 130, 132, 144, 149, 166, 167, 168, 172, 173, 184, 187, 191

Prevenção 9, 1, 6, 16, 17, 22, 23, 24, 38, 39, 40, 41, 42, 44, 46, 48, 49, 50, 51, 53, 54, 55, 56, 60, 65, 71, 95, 110, 113, 114, 118, 120, 121, 123, 125, 133, 143, 144, 146, 148, 149, 150, 155, 156, 158, 162, 163, 164, 167, 171, 183, 184

Promoção da Saúde 149

## Q

Questões (Bio)Éticas 15, 185

## S

Saúde do trabalhador 39, 40, 41, 45, 47, 49, 50, 51, 52, 53, 54

Saúde Mental 9, 10, 1, 2, 4, 5, 6, 7, 10, 11, 12, 13, 14, 15, 16, 17, 18, 19, 20, 21, 22, 24, 25, 28, 32, 33, 34, 35, 58, 78, 85, 93

Saúde Ocupacional 46, 47, 48, 50

Saúde sexual e reprodutiva 145

## **T**

Tomada de decisão 15, 185, 187, 188, 189, 190, 191, 192, 193, 194, 196, 197

Transtorno ansioso 25, 28, 34

## **V**

Vítima 98, 166, 167, 173



Políticas sociais e de atenção,  
promoção e gestão em

# enfermagem

- 🌐 [www.atenaeditora.com.br](http://www.atenaeditora.com.br)
- ✉ [contato@atenaeditora.com.br](mailto:contato@atenaeditora.com.br)
- 📷 @atenaeditora
- 📘 [www.facebook.com/atenaeditora.com.br](https://www.facebook.com/atenaeditora.com.br)

3



# Políticas sociais e de atenção, promoção e gestão em

# enfermagem

🌐 [www.atenaeditora.com.br](http://www.atenaeditora.com.br)  
✉ [contato@atenaeditora.com.br](mailto:contato@atenaeditora.com.br)  
📷 @atenaeditora  
📘 [www.facebook.com/atenaeditora.com.br](https://www.facebook.com/atenaeditora.com.br)

3

