

Medicina e adesão à inovação:

A cura mediada pela
tecnologia

4

Benedito Rodrigues da Silva Neto
(Organizador)

Atena
Editora
Ano 2021

Medicina e adesão à inovação:

A cura mediada pela
tecnologia

4

Benedito Rodrigues da Silva Neto
(Organizador)

Atena
Editora
Ano 2021

Editora chefe

Profª Drª Antonella Carvalho de Oliveira

Assistentes editoriais

Natalia Oliveira

Flávia Roberta Barão

Bibliotecária

Janaina Ramos

Projeto gráfico

Natália Sandrini de Azevedo

Camila Alves de Cremo

Luiza Alves Batista

Maria Alice Pinheiro

Imagens da capa

iStock

Edição de arte

Luiza Alves Batista

Revisão

Os autores

2021 by Atena Editora

Copyright © Atena Editora

Copyright do Texto © 2021 Os autores

Copyright da Edição © 2021 Atena Editora

Direitos para esta edição cedidos à Atena Editora pelos autores.

Open access publication by Atena Editora



Todo o conteúdo deste livro está licenciado sob uma Licença de Atribuição *Creative Commons*. Atribuição-Não-Comercial-NãoDerivativos 4.0 Internacional (CC BY-NC-ND 4.0).

O conteúdo dos artigos e seus dados em sua forma, correção e confiabilidade são de responsabilidade exclusiva dos autores, inclusive não representam necessariamente a posição oficial da Atena Editora. Permitido o *download* da obra e o compartilhamento desde que sejam atribuídos créditos aos autores, mas sem a possibilidade de alterá-la de nenhuma forma ou utilizá-la para fins comerciais.

Todos os manuscritos foram previamente submetidos à avaliação cega pelos pares, membros do Conselho Editorial desta Editora, tendo sido aprovados para a publicação com base em critérios de neutralidade e imparcialidade acadêmica.

A Atena Editora é comprometida em garantir a integridade editorial em todas as etapas do processo de publicação, evitando plágio, dados ou resultados fraudulentos e impedindo que interesses financeiros comprometam os padrões éticos da publicação. Situações suspeitas de má conduta científica serão investigadas sob o mais alto padrão de rigor acadêmico e ético.

Conselho Editorial

Ciências Humanas e Sociais Aplicadas

Prof. Dr. Alexandre Jose Schumacher – Instituto Federal de Educação, Ciência e Tecnologia do Paraná

Prof. Dr. Américo Junior Nunes da Silva – Universidade do Estado da Bahia

Profª Drª Andréa Cristina Marques de Araújo – Universidade Fernando Pessoa

Prof. Dr. Antonio Carlos Frasson – Universidade Tecnológica Federal do Paraná

Prof. Dr. Antonio Gasparetto Júnior – Instituto Federal do Sudeste de Minas Gerais

Prof. Dr. Antonio Isidro-Filho – Universidade de Brasília

Prof. Dr. Arnaldo Oliveira Souza Júnior – Universidade Federal do Piauí
Prof. Dr. Carlos Antonio de Souza Moraes – Universidade Federal Fluminense
Prof. Dr. Crisóstomo Lima do Nascimento – Universidade Federal Fluminense
Profª Drª Cristina Gaio – Universidade de Lisboa
Prof. Dr. Daniel Richard Sant'Ana – Universidade de Brasília
Prof. Dr. Deyvison de Lima Oliveira – Universidade Federal de Rondônia
Profª Drª Dilma Antunes Silva – Universidade Federal de São Paulo
Prof. Dr. Edvaldo Antunes de Farias – Universidade Estácio de Sá
Prof. Dr. Elson Ferreira Costa – Universidade do Estado do Pará
Prof. Dr. Eloi Martins Senhora – Universidade Federal de Roraima
Prof. Dr. Gustavo Henrique Cepolini Ferreira – Universidade Estadual de Montes Claros
Prof. Dr. Humberto Costa – Universidade Federal do Paraná
Profª Drª Ivone Goulart Lopes – Istituto Internazionele delle Figlie de Maria Ausiliatrice
Prof. Dr. Jadson Correia de Oliveira – Universidade Católica do Salvador
Prof. Dr. José Luis Montesillo-Cedillo – Universidad Autónoma del Estado de México
Prof. Dr. Julio Candido de Meirelles Junior – Universidade Federal Fluminense
Profª Drª Lina Maria Gonçalves – Universidade Federal do Tocantins
Prof. Dr. Luis Ricardo Fernandes da Costa – Universidade Estadual de Montes Claros
Profª Drª Natiéli Piovesan – Instituto Federal do Rio Grande do Norte
Prof. Dr. Marcelo Pereira da Silva – Pontifícia Universidade Católica de Campinas
Profª Drª Maria Luzia da Silva Santana – Universidade Federal de Mato Grosso do Sul
Prof. Dr. Miguel Rodrigues Netto – Universidade do Estado de Mato Grosso
Prof. Dr. Pablo Ricardo de Lima Falcão – Universidade de Pernambuco
Profª Drª Paola Andressa Scortegagna – Universidade Estadual de Ponta Grossa
Profª Drª Rita de Cássia da Silva Oliveira – Universidade Estadual de Ponta Grossa
Prof. Dr. Rui Maia Diamantino – Universidade Salvador
Prof. Dr. Saulo Cerqueira de Aguiar Soares – Universidade Federal do Piauí
Prof. Dr. Urandi João Rodrigues Junior – Universidade Federal do Oeste do Pará
Profª Drª Vanessa Bordin Viera – Universidade Federal de Campina Grande
Profª Drª Vanessa Ribeiro Simon Cavalcanti – Universidade Católica do Salvador
Prof. Dr. William Cleber Domingues Silva – Universidade Federal Rural do Rio de Janeiro
Prof. Dr. Willian Douglas Guilherme – Universidade Federal do Tocantins

Ciências Agrárias e Multidisciplinar

Prof. Dr. Alexandre Igor Azevedo Pereira – Instituto Federal Goiano
Prof. Dr. Arinaldo Pereira da Silva – Universidade Federal do Sul e Sudeste do Pará
Prof. Dr. Antonio Pasqualetto – Pontifícia Universidade Católica de Goiás
Profª Drª Carla Cristina Bauermann Brasil – Universidade Federal de Santa Maria
Prof. Dr. Cleberton Correia Santos – Universidade Federal da Grande Dourados
Profª Drª Diocléa Almeida Seabra Silva – Universidade Federal Rural da Amazônia
Prof. Dr. Écio Souza Diniz – Universidade Federal de Viçosa
Prof. Dr. Fábio Steiner – Universidade Estadual de Mato Grosso do Sul
Prof. Dr. Fágner Cavalcante Patrocínio dos Santos – Universidade Federal do Ceará
Profª Drª Girlene Santos de Souza – Universidade Federal do Recôncavo da Bahia
Prof. Dr. Jael Soares Batista – Universidade Federal Rural do Semi-Árido
Prof. Dr. Jayme Augusto Peres – Universidade Estadual do Centro-Oeste
Prof. Dr. Júlio César Ribeiro – Universidade Federal Rural do Rio de Janeiro
Profª Drª Lina Raquel Santos Araújo – Universidade Estadual do Ceará
Prof. Dr. Pedro Manuel Villa – Universidade Federal de Viçosa
Profª Drª Raissa Rachel Salustriano da Silva Matos – Universidade Federal do Maranhão
Prof. Dr. Ronilson Freitas de Souza – Universidade do Estado do Pará
Profª Drª Talita de Santos Matos – Universidade Federal Rural do Rio de Janeiro

Prof. Dr. Tiago da Silva Teófilo – Universidade Federal Rural do Semi-Árido
Prof. Dr. Valdemar Antonio Paffaro Junior – Universidade Federal de Alfenas

Ciências Biológicas e da Saúde

Prof. Dr. André Ribeiro da Silva – Universidade de Brasília
Profª Drª Anelise Levay Murari – Universidade Federal de Pelotas
Prof. Dr. Benedito Rodrigues da Silva Neto – Universidade Federal de Goiás
Profª Drª Daniela Reis Joaquim de Freitas – Universidade Federal do Piauí
Profª Drª Débora Luana Ribeiro Pessoa – Universidade Federal do Maranhão
Prof. Dr. Douglas Siqueira de Almeida Chaves – Universidade Federal Rural do Rio de Janeiro
Prof. Dr. Edson da Silva – Universidade Federal dos Vales do Jequitinhonha e Mucuri
Profª Drª Elizabeth Cordeiro Fernandes – Faculdade Integrada Medicina
Profª Drª Eleuza Rodrigues Machado – Faculdade Anhanguera de Brasília
Profª Drª Elane Schwinden Prudêncio – Universidade Federal de Santa Catarina
Profª Drª Eysler Gonçalves Maia Brasil – Universidade da Integração Internacional da Lusofonia Afro-Brasileira
Prof. Dr. Ferlando Lima Santos – Universidade Federal do Recôncavo da Bahia
Profª Drª Fernanda Miguel de Andrade – Universidade Federal de Pernambuco
Prof. Dr. Fernando Mendes – Instituto Politécnico de Coimbra – Escola Superior de Saúde de Coimbra
Profª Drª Gabriela Vieira do Amaral – Universidade de Vassouras
Prof. Dr. Gianfábio Pimentel Franco – Universidade Federal de Santa Maria
Prof. Dr. Helio Franklin Rodrigues de Almeida – Universidade Federal de Rondônia
Profª Drª Iara Lúcia Tescarollo – Universidade São Francisco
Prof. Dr. Igor Luiz Vieira de Lima Santos – Universidade Federal de Campina Grande
Prof. Dr. Jefferson Thiago Souza – Universidade Estadual do Ceará
Prof. Dr. Jesus Rodrigues Lemos – Universidade Federal do Piauí
Prof. Dr. Jônatas de França Barros – Universidade Federal do Rio Grande do Norte
Prof. Dr. José Max Barbosa de Oliveira Junior – Universidade Federal do Oeste do Pará
Prof. Dr. Luís Paulo Souza e Souza – Universidade Federal do Amazonas
Profª Drª Magnólia de Araújo Campos – Universidade Federal de Campina Grande
Prof. Dr. Marcus Fernando da Silva Praxedes – Universidade Federal do Recôncavo da Bahia
Profª Drª Maria Tatiane Gonçalves Sá – Universidade do Estado do Pará
Profª Drª Mylena Andréa Oliveira Torres – Universidade Ceuma
Profª Drª Natiéli Piovesan – Instituto Federacl do Rio Grande do Norte
Prof. Dr. Paulo Inada – Universidade Estadual de Maringá
Prof. Dr. Rafael Henrique Silva – Hospital Universitário da Universidade Federal da Grande Dourados
Profª Drª Regiane Luz Carvalho – Centro Universitário das Faculdades Associadas de Ensino
Profª Drª Renata Mendes de Freitas – Universidade Federal de Juiz de Fora
Profª Drª Vanessa da Fontoura Custódio Monteiro – Universidade do Vale do Sapucaí
Profª Drª Vanessa Lima Gonçalves – Universidade Estadual de Ponta Grossa
Profª Drª Vanessa Bordin Viera – Universidade Federal de Campina Grande
Profª Drª Welma Emidio da Silva – Universidade Federal Rural de Pernambuco

Ciências Exatas e da Terra e Engenharias

Prof. Dr. Adélio Alcino Sampaio Castro Machado – Universidade do Porto
Profª Drª Ana Grasielle Dionísio Corrêa – Universidade Presbiteriana Mackenzie
Prof. Dr. Carlos Eduardo Sanches de Andrade – Universidade Federal de Goiás
Profª Drª Carmen Lúcia Voigt – Universidade Norte do Paraná
Prof. Dr. Cleiseano Emanuel da Silva Paniagua – Instituto Federal de Educação, Ciência e Tecnologia de Goiás
Prof. Dr. Douglas Gonçalves da Silva – Universidade Estadual do Sudoeste da Bahia
Prof. Dr. Eloi Rufato Junior – Universidade Tecnológica Federal do Paraná
Profª Drª Érica de Melo Azevedo – Instituto Federal do Rio de Janeiro

Prof. Dr. Fabrício Menezes Ramos – Instituto Federal do Pará
Profª Dra. Jéssica Verger Nardeli – Universidade Estadual Paulista Júlio de Mesquita Filho
Prof. Dr. Juliano Carlo Rufino de Freitas – Universidade Federal de Campina Grande
Profª Drª Luciana do Nascimento Mendes – Instituto Federal de Educação, Ciência e Tecnologia do Rio Grande do Norte
Prof. Dr. Marcelo Marques – Universidade Estadual de Maringá
Prof. Dr. Marco Aurélio Kistemann Junior – Universidade Federal de Juiz de Fora
Profª Drª Neiva Maria de Almeida – Universidade Federal da Paraíba
Profª Drª Natiéli Piovesan – Instituto Federal do Rio Grande do Norte
Profª Drª Priscila Tessmer Scaglioni – Universidade Federal de Pelotas
Prof. Dr. Sidney Gonçalo de Lima – Universidade Federal do Piauí
Prof. Dr. Takeshy Tachizawa – Faculdade de Campo Limpo Paulista

Linguística, Letras e Artes

Profª Drª Adriana Demite Stephani – Universidade Federal do Tocantins
Profª Drª Angeli Rose do Nascimento – Universidade Federal do Estado do Rio de Janeiro
Profª Drª Carolina Fernandes da Silva Mandaji – Universidade Tecnológica Federal do Paraná
Profª Drª Denise Rocha – Universidade Federal do Ceará
Profª Drª Edna Alencar da Silva Rivera – Instituto Federal de São Paulo
Profª Drª Fernanda Tonelli – Instituto Federal de São Paulo,
Prof. Dr. Fabiano Tadeu Grazioli – Universidade Regional Integrada do Alto Uruguai e das Missões
Prof. Dr. Gilmei Fleck – Universidade Estadual do Oeste do Paraná
Profª Drª Keyla Christina Almeida Portela – Instituto Federal de Educação, Ciência e Tecnologia do Paraná
Profª Drª Miranilde Oliveira Neves – Instituto de Educação, Ciência e Tecnologia do Pará
Profª Drª Sandra Regina Gardacho Pietrobon – Universidade Estadual do Centro-Oeste
Profª Drª Sheila Marta Carregosa Rocha – Universidade do Estado da Bahia

Medicina e adesão à inovação: a cura mediada pela tecnologia 4

Diagramação: Maria Alice Pinheiro
Correção: Maiara Ferreira
Indexação: Gabriel Motomu Teshima
Revisão: Os autores
Organizador: Benedito Rodrigues da Silva Neto

Dados Internacionais de Catalogação na Publicação (CIP)

M489 Medicina e adesão à inovação: a cura mediada pela tecnologia 4 / Organizador Benedito Rodrigues da Silva Neto. – Ponta Grossa - PR: Atena, 2021.

Formato: PDF

Requisitos de sistema: Adobe Acrobat Reader

Modo de acesso: World Wide Web

Inclui bibliografia

ISBN 978-65-5983-353-5

DOI: <https://doi.org/10.22533/at.ed.535210408>

1. Medicina. 2. Saúde. I. Silva Neto, Benedito Rodrigues da (Organizador). II. Título.

CDD 610

Elaborado por Bibliotecária Janaina Ramos – CRB-8/9166

Atena Editora

Ponta Grossa – Paraná – Brasil

Telefone: +55 (42) 3323-5493

www.atenaeditora.com.br

contato@atenaeditora.com.br

DECLARAÇÃO DOS AUTORES

Os autores desta obra: 1. Atestam não possuir qualquer interesse comercial que constitua um conflito de interesses em relação ao artigo científico publicado; 2. Declaram que participaram ativamente da construção dos respectivos manuscritos, preferencialmente na: a) Concepção do estudo, e/ou aquisição de dados, e/ou análise e interpretação de dados; b) Elaboração do artigo ou revisão com vistas a tornar o material intelectualmente relevante; c) Aprovação final do manuscrito para submissão.; 3. Certificam que os artigos científicos publicados estão completamente isentos de dados e/ou resultados fraudulentos; 4. Confirmam a citação e a referência correta de todos os dados e de interpretações de dados de outras pesquisas; 5. Reconhecem terem informado todas as fontes de financiamento recebidas para a consecução da pesquisa; 6. Autorizam a edição da obra, que incluem os registros de ficha catalográfica, ISBN, DOI e demais indexadores, projeto visual e criação de capa, diagramação de miolo, assim como lançamento e divulgação da mesma conforme critérios da Atena Editora.

DECLARAÇÃO DA EDITORA

A Atena Editora declara, para os devidos fins de direito, que: 1. A presente publicação constitui apenas transferência temporária dos direitos autorais, direito sobre a publicação, inclusive não constitui responsabilidade solidária na criação dos manuscritos publicados, nos termos previstos na Lei sobre direitos autorais (Lei 9610/98), no art. 184 do Código penal e no art. 927 do Código Civil; 2. Autoriza e incentiva os autores a assinarem contratos com repositórios institucionais, com fins exclusivos de divulgação da obra, desde que com o devido reconhecimento de autoria e edição e sem qualquer finalidade comercial; 3. Todos os e-book são *open access*, desta forma não os comercializa em seu site, sites parceiros, plataformas de *e-commerce*, ou qualquer outro meio virtual ou físico, portanto, está isenta de repasses de direitos autorais aos autores; 4. Todos os membros do conselho editorial são doutores e vinculados a instituições de ensino superior públicas, conforme recomendação da CAPES para obtenção do Qualis livro; 5. Não cede, comercializa ou autoriza a utilização dos nomes e e-mails dos autores, bem como nenhum outro dado dos mesmos, para qualquer finalidade que não o escopo da divulgação desta obra.

APRESENTAÇÃO

Os avanços tecnológicos na área médica é uma “via de mão-dupla” que atua beneficiando de um lado pacientes, que podem encontrar soluções para suas enfermidades, e de outro os profissionais da saúde com otimização de protocolos, padronização de metodologias, instrumentação tecnológica e análise eficaz de dados.

A tecnologia aplicada à saúde abrange novas plataformas para análise de dados e imagens, equipamentos eletrônicos de última geração com objetivo de otimizar diagnósticos, cirurgias, aplicativos digitais com diminuição de custos etc. Destacamos também a existência do caráter preventivo que cresce amplamente com o avanço dos estudos da genômica e genética médica aliados à inteligência artificial e Big Data. Dentre as principais áreas que tem sofrido impacto direto das novas tecnologias poderíamos destacar a Telemedicina em evidência principalmente após a pandemia de COVID-19, cirurgias robóticas, prontuários eletrônicos, impressão de órgãos 3D, IoT médica onde, por meio dos wearables, dispositivos vestíveis dotados de sensores, é possível coletar informações como pressão arterial, níveis de glicose no sangue, frequência cardíaca, entre outros.

Deste modo, apresentamos aqui a obra denominada “Medicina e Adesão à Inovação: A cura mediada pela tecnologia” proposta pela Atena Editora disposta, inicialmente, em quatro volumes demonstrando a evolução e o avanço dos estudos e pesquisas realizados em nosso país, assim como o caminhar das pesquisas cada vez mais em paralelo ao desenvolvimento tecnológico, direcionando nosso leitor à uma produção científica contextualizada à realidade presente e futura.

A disponibilização destes dados através de uma literatura, rigorosamente avaliada, evidencia a importância de uma comunicação sólida com dados relevantes na área médica, deste modo a obra alcança os mais diversos nichos das ciências médicas. A divulgação científica é fundamental para romper com as limitações nesse campo em nosso país, assim, mais uma vez parabenizamos a estrutura da Atena Editora por oferecer uma plataforma consolidada e confiável para estes pesquisadores divulguem seus resultados.

Desejo a todos uma ótima leitura!

Benedito Rodrigues da Silva Neto

SUMÁRIO

CAPÍTULO 1..... 1

A FORMAÇÃO MÉDICA: UM CONTRAPONTO ENTRE SAÚDE MENTAL E O ENSINO A DISTÂNCIA

Marina Hallais Issa

João Pedro Sinhorelli

Ana Paula Viera dos Santos Esteves


 <https://doi.org/10.22533/at.ed.5352104081>

CAPÍTULO 2..... 11

IMPACTO DO DISTANCIAMENTO SOCIAL DURANTE A PANDEMIA DA COVID-19

Bárbara Ferreira Martins

Marcel Vasconcellos

 <https://doi.org/10.22533/at.ed.5352104082>

CAPÍTULO 3..... 14

ACOMETIMENTO PALMO-PLANTAR PELA SIFÍLIS: RELATO DE CASO

Gabriela Borges Carias

Isabela Cezalli Carneiro

Isadora Bócoli Silva

Izabela Bezerra Espósito

Laís Camargo Camelini

Lucas Borges Carias

Lucas Osmar Ludwig Mariano


Márcia Comino Bonfá

Nathalia Trevisan Pereira

Nathalye Stefanny Resende Carrilho

Pedro Augusto Figueiredo Drudi

Luana Rocco Pereira

 <https://doi.org/10.22533/at.ed.5352104083>

CAPÍTULO 4..... 19

ANÁLISE DA INFLUÊNCIA CLIMÁTICA DE CADA REGIÃO DO BRASIL NAS EXACERBAÇÕES ASMÁTICAS EM CRIANÇAS E ADOLESCENTES, COM FOCO NO NORDESTE E SUDESTE

Alessandra Marjorye Maia Leitão

Isabella Nunes Buarque de Gusmão


Joyce Teixeira Noronha Martins Cavalcante

Letícia Macedo Nicácio Andrade

Maria Isabel de Alencar Cavalcante

Marcelo Costa Freire de Carvalho

Ana Paula Neiva Nunes Morais

 <https://doi.org/10.22533/at.ed.5352104084>

CAPÍTULO 5.....24

ANÁLISE EPIDEMIOLÓGICA DAS NOTIFICAÇÕES DE HANSENÍASE NO ESTADO DE GOIÁS


Alberto Gabriel Borges Felipe
Jordana Souza Silva
Lucas Cândido Gonçalves
Paulo Alex Neves da Silva
Lilian Carla Carneiro
Luiz Alexandre Pereira
Cássia de Melo Almeida
Andréa Cândida Arruda Andrade

 <https://doi.org/10.22533/at.ed.5352104085>

CAPÍTULO 6.....30

ASPECTOS CARACTERÍSTICOS DO LOXOSCELISMO CUTÂNEO

Bárbara da Silva Paschoal
Artemis Pâmela Guimarães Soares Cruz
Rodrigo José Custodio
Palmira Cupo
Viviane Imaculada do Carmo Custodio

 <https://doi.org/10.22533/at.ed.5352104086>

CAPÍTULO 7.....34

ASPECTOS IMUNOLÓGICOS DA SEPSE POR SARS-COV-2

Annita Fundão Carneiro dos Reis
Ana Carolina Gusman Lacerda
Vitória Freitas Silva
Hertio Braz Miranda Pereira
Mariana Lovaglio Rosa
Kelli Cristine Moreira da Silva Parrini

 <https://doi.org/10.22533/at.ed.5352104087>

CAPÍTULO 8.....41

COINFECÇÃO TUBERCULOSE/HIV: INFLUÊNCIA DOS FATORES DE RISCO E A IMPORTÂNCIA DO DIAGNÓSTICO PRECISO

Edeonne Carla Sousa Ferreira
Juliana de Sousa Mocho
Paula Bessa Ferreira de Carvalho
William Gaspar da Silva Oliveira
José Roberto Bittencourt Costa


 <https://doi.org/10.22533/at.ed.5352104088>

CAPÍTULO 9.....48

COMBATE AO CORONAVÍRUS: A SITUAÇÃO DAS EQUIPES DE ATENDIMENTO DE EMERGÊNCIA NA CIDADE DE PARNAÍBA

Reinaldo da Silva Bezerra


Pedro Henrique Sales de Oliveira
William Silva Martins
Maria das Graças do Nascimento
Gladiston da Rocha Duarte
Diego dos Santos Silva
Tibério Lucas Silva de Siqueira
Vitória de Melo Pontes
Daniele Machado Bezerra
Renata Paula Lima Beltrão

 <https://doi.org/10.22533/at.ed.5352104089>

CAPÍTULO 10..... 56

COVID-19 EM PEDIATRIA: UMA PERSPECTIVA ALÉM DO COVID-19 E DAS DOENÇAS CRÔNICAS


Luana Desterro e Silva da Cunha Oliveira
Isabela Mansur Rios Moreira
Letícia Carvalho Delfino Dos Santos
Adriane Lino Miranda Pinto
Fabrício Silva Pessoa

 <https://doi.org/10.22533/at.ed.53521040810>

CAPÍTULO 11 61

DESAFIOS ENCONTRADOS NO SEGUIMENTO DE UM PACIENTE COM DOENÇA DE DARIER: UM RELATO DE CASO


Gabriela Borges Carias
Gabriela Pichelli Teixeira
Isabela Cezalli Carneiro
Isadora Bócoli Silva
Izabela Bezerra Espósito
Júlia Lima Gandolfo
Laís Camargo Camelini
Márcia Comino Bonfá
Nathalia Trevisan Pereira
Nathalye Stefanny Resende Carrilho
Pedro Augusto Figueiredo Drudi
Lara Ludmilla da Silva Silvestre

 <https://doi.org/10.22533/at.ed.53521040811>

CAPÍTULO 12..... 66

ESTUDO DA INCIDÊNCIA E DA RESPOSTA TERAPÊUTICA DA TUBERCULOSE CUTÂNEA EM HOSPITAL DE REFERÊNCIA DO DISTRITO FEDERAL


Rafaela de Andrade Silva Miranda
Rebeka Moreira Leite Neres
Carmen Dea Ribeiro de Paula

 <https://doi.org/10.22533/at.ed.53521040812>

CAPÍTULO 13..... 89

FATORES DE RISCO PARA LESÃO RENAL AGUDA EM PACIENTES EM UNIDADES DE TERAPIA INTENSIVA: UMA REVISÃO


Beatriz Sousa Santos
Arieny Karen Santos Lima
Brenno Willian Sousa Santos
Caio Matheus Feitosa de Oliveira
Natana Maranhão Noieto da Fonseca
Nilsa de Araújo Tajra
Odileia Ribeiro Sanção
Sâmia Moura Araújo
Scarleth Alencar do Nascimento
Silmara Ferreira de Oliveira
Yngre Campagnaro Nogueira
Weber Tobias Costa

 <https://doi.org/10.22533/at.ed.53521040813>

CAPÍTULO 14..... 100

IGG4-RELATED DISEASE PRESENTING AS PACHYMENINGITIS IN A PATIENT WITH SYSTEMIC LUPUS ERYTHEMATOSUS: CASE REPORT

Giovanny Homero Jacome Verdugo
Matilde Paulina Sinche Cueva
Rosa Maria Rodrigues Pereira

 <https://doi.org/10.22533/at.ed.53521040814>

CAPÍTULO 15..... 102

A RELAÇÃO ENTRE O ALEITAMENTO MATERNO E A COVID-19

Bárbara Ferreira Martins
Eduarda Oliveira Barbosa Benfica
Thaís Nogueira de Castro

 <https://doi.org/10.22533/at.ed.53521040815>

CAPÍTULO 16..... 104

IMUNOTERAPIA COMO RECURSO TERAPÊUTICO DE NEOPLASIAS NO BRASIL

Camila Coelho Dias Correia
Isabella Melo Soares
Letícia Martins Sena
Maria Eduarda Farias de Carvalho
Mariana Santiago Leão
Deuzuita dos Santos Oliveira


 <https://doi.org/10.22533/at.ed.53521040816>

CAPÍTULO 17..... 117

INTERAÇÃO MEDICAMENTOSA EM PACIENTES IDOSOS PROVOCADA PELA PRÁTICA DA POLIFÁRMACIA: UMA REVISÃO DE LITERATURA

Francisco Souza Neto


Anna Marieny Silva de Sousa
Aurino dos Santos Junior
Danielle Brena Dantas Targino
Elvy Ferreira Soares Neto
Gabriel Ferreira Baião
Helena Fontoura Santiago
Jorge Luiz Coelho de Sousa
Tadeu Magalhães Sousa
Valéria de Sousa Britto

 <https://doi.org/10.22533/at.ed.53521040817>

CAPÍTULO 18..... 125

MONITORAMENTO DO SUCESSO TERAPÊUTICO DAS PESSOAS VIVENDO COM HIV-PVHIV, EM USO DO INIBIDOR DA INTEGRASE DOLUTEGRAVIR


Cinthia Francisca Valdez
Fabiana Barbosa Assumpção de Souza
Jorge Francisco da Cunha Pinto
Isabelle Vasconcellos de Souza
Monica Barcellos Arruda

 <https://doi.org/10.22533/at.ed.53521040818>

CAPÍTULO 19..... 138

O COMBATE DA PANDEMIA DA COVID-19: UM RELATO DE EXPERIÊNCIA EM MARICÁ, RIO DE JANEIRO


Murillo Henrique Azevedo da Silva
Lorran Ramos Gago
Stefany Cristina Rodrigues Aguiar
Danillo Benitez Ribeiro
Débora Sereno Peres
Mariana Carriello Coutinho de Souza
Anna Clara Barreto Costa
Thaís Viana Lobo

 <https://doi.org/10.22533/at.ed.53521040819>

CAPÍTULO 20..... 145

PARALISIA OBSTÉTRICA DE PLEXO BRAQUIAL E SUAS REPERCUSSÕES NA CRIANÇA

Carolina Basílio Lucchesi
Victor Ravel Santos Macedo
Larissa de Araújo Correia Teixeira
Vanessa Maria Oliveira Moraes
Rayssa Mirelle Santos Carvalho
Paula Sthepanie Meneses Melo
Fabya Andressa Mendonça Santana
Halley Ferraro Oliveira

 <https://doi.org/10.22533/at.ed.53521040820>

CAPÍTULO 21..... 152

PERFIL EPIDEMIOLÓGICO DA FEBRE TIFÓIDE NO BRASIL NO PERÍODO DE 2007 A 2017

Marcos Fernando Câmara Maranhão

Mylenna Diniz Silva


Rebeca Silva de Melo

João Pedro Costa Junger

Ana Celeste Machado Bastos

Nádia Maria Gomes Rios Ribeiro

Monique Santos do Carmo

 <https://doi.org/10.22533/at.ed.53521040821>


CAPÍTULO 22..... 154

PREVENÇÃO DA TRANSMISSÃO VERTICAL DO VÍRUS DA IMUNODEFICIÊNCIA HUMANA (HIV)- RELATO DE CASO

Renata Alves Carvalho

Adelmo Barbosa Miranda Junior

Wagner dos Santos Mariano

 <https://doi.org/10.22533/at.ed.53521040822>

CAPÍTULO 23..... 162

PREVENÇÃO DE FEBRE REUMÁTICA: PERSPECTIVAS ATUAIS E FUTURAS

Andrey Modesto Velasquez Lins

Anna Júlia de Contte Laginestra

Clara Alvarenga Moreira Carvalho Ramos

Danielle Paola Padilha de Lucca

Karine Garcia Pires

Maria Catalina Rodriguez Charry

Marcel Vasconcellos

 <https://doi.org/10.22533/at.ed.53521040823>

CAPÍTULO 24..... 172

RELATO DE CASO: ADOLESCENTE SUSPEITA DE INFECÇÃO PELO NOVO CORONAVÍRUS

Aline Rocha Martins


Anna Giullia Costa Bruci

Andressa Brito Cozac

Anna Laura Ribeiro Prudente

Rodrigo Alves Silva Filho

Pedro Gomes Barros

 <https://doi.org/10.22533/at.ed.53521040824>


CAPÍTULO 25..... 179

SÍFILIS COM APRESENTAÇÃO CUTÂNEA ATÍPICA - UM RELATO DE CASO

Sérgio dos Santos Barbosa

Fabiana Corrêa Bonadia de Souza


Diana Santana Moura Fé
Filipe Cavalieri Zampolo
Angélica Azevedo Ferreira de Vasconcelos

 <https://doi.org/10.22533/at.ed.53521040825>

CAPÍTULO 26..... 186

TERAPIA DE REPOSIÇÃO DE TESTOSTERONA EM HOMENS IDOSOS COM HIPOGONADISMO TARDIO, SEUS BENEFÍCIOS E MALEFÍCIOS: REVISÃO DA LITERATURA


Márcio Andraus Silva Araújo
Daniel Martins Borges
Ricardo Borzani Dessimoni
Thiago Felipe dos Santos Lima Gonçalves
Helton Vila Real dos Santos

 <https://doi.org/10.22533/at.ed.53521040826>

CAPÍTULO 27..... 196

TRATAMENTO MEDICAMENTOSO EMERGENCIAL DA ABSTINÊNCIA QUÍMICA FEITO COM BENZODIAZEPÍNICOS

Lorena Agra da Cunha Lima
Bianca Medeiros Ferraz da Nóbrega
Mariana Ambrósio Sampaio Tavares
Daniela Heitzmann Amaral Valentin de Sousa

 <https://doi.org/10.22533/at.ed.53521040827>

SOBRE O ORGANIZADOR..... 202

ÍNDICE REMISSIVO..... 203

CAPÍTULO 19

O COMBATE DA PANDEMIA DA COVID-19: UM RELATO DE EXPERIÊNCIA EM MARICÁ, RIO DE JANEIRO

Data de aceite: 21/07/2021

Data de submissão: 05/05/2021

Murillo Henrique Azevedo da Silva

Centro Universitário Serra dos Órgãos -
UNIFESO
Maricá – Rio de Janeiro
<http://lattes.cnpq.br/5572155396491707>

Lorran Ramos Gago

Centro Universitário Serra dos Órgãos -
UNIFESO
Maricá – Rio de Janeiro
<http://lattes.cnpq.br/9426700395217188>

Stefany Cristina Rodrigues Aguiar

Centro Universitário Serra dos Órgãos -
UNIFESO
Maricá – Rio de Janeiro
<http://lattes.cnpq.br/9338826137246912>

Danillo Benitez Ribeiro

Centro Universitário Serra dos Órgãos -
UNIFESO
Teresópolis – Rio de Janeiro
<http://lattes.cnpq.br/2817805465976114>

Débora Sereno Peres

Centro Universitário Serra dos Órgãos -
UNIFESO
Maricá – Rio de Janeiro
<http://lattes.cnpq.br/1358360310267731>

Mariana Carriello Coutinho de Souza

Centro Universitário Serra dos Órgãos -
UNIFESO
Teresópolis – Rio de Janeiro
<http://lattes.cnpq.br/8450511629248614>

Anna Clara Barreto Costa

Centro Universitário Serra dos Órgãos -
UNIFESO
Maricá – Rio de Janeiro
<http://lattes.cnpq.br/6692060280461745>

Thaís Viana Lobo

Centro Universitário Serra dos Órgãos -
UNIFESO
Teresópolis – Rio de Janeiro
<http://lattes.cnpq.br/2991869312422675>

RESUMO: A COVID-19 é caracterizada pela Síndrome Respiratória Aguda Grave provocada pelo novo Coronavírus. A medida adotada em caráter global foi a quarentena, esta tem como objetivo diminuir a contaminação comunitária. Nesse sentido, o município de Maricá, localizado na região metropolitana do estado do Rio de Janeiro, adotou a quarentena no dia 14 de março de 2020, a confirmação do primeiro caso de COVID-19 foi registrado apenas no dia 29 de março. Dentre as medidas adotadas pela cidade para combater a pandemia, destaca-se a formação de uma força tarefa para cumprimento das ações contra a pandemia do novo Coronavírus; distribuição de cestas básicas e de higiene; implementação de barreiras sanitárias nas fronteiras da cidade; e apoio financeiro a pequenos empresários, trabalhadores autônomos e famílias em vulnerabilidade econômica. O trabalho objetiva apresentar o panorama epidemiológico e econômico da pandemia da COVID-19 em Maricá, após as medidas preventivas adotadas. Foram utilizados

os boletins epidemiológicos COVID-19, disponibilizados pela prefeitura de Maricá, bem como do estado do Rio de Janeiro e do Brasil. Além de estudos científicos e matérias jornalísticas relacionadas ao combate à pandemia feito em Maricá. No dia 21 de abril de 2021, a cidade acumulava 12.718 casos confirmados de infecção do Coronavírus, 236 casos ativos de COVID-19, 310 óbitos em decorrência da COVID-19 e 10 óbitos em análise. A respeito da economia, o número de desempregados manteve-se, a arrecadação municipal continuou dentro dos níveis esperados, com base no mesmo período do ano anterior. Conclui-se que a cidade conseguiu reconhecimento internacional, devido a ação rápida do governo municipal em instalar postos eficientes de atendimento, abrir novos leitos de UTI e fortalecer o sistema público de saúde, além das medidas de segurança econômica para a população, evidenciando a necessidade de gestão eficiente que caminhe junto com a ciência.

PALAVRAS - CHAVE: Pandemia, COVID-19, quarentena.

COVID-19 PANDEMIC COMBAT: AN EXPERIENCE REPORT IN MARICÁ, RIO DE JANEIRO

ABSTRACT: COVID-19 is characterized by Severe Acute Respiratory Syndrome caused by the new Coronavirus. The measure adopted on a global basis was quarantine, which aims to reduce community contamination. The municipality of Maricá, located in the metropolitan region of the state of Rio de Janeiro, adopted the quarantine on March 14, 2020, the confirmation of the first case of COVID-19 was registered only on March 29. Among the measures adopted by the city to fight a pandemic, the formation of a task force to fulfill the actions against a pandemic of the new Coronavirus stands out; distribution of basic and hygiene baskets; implementation of sanitary barriers at the city's borders; and financial support for small entrepreneurs, self-employed workers and families in economic vulnerability. The work aims to present the epidemiological and economic panorama of the COVID-19 pandemic in Maricá, after the preventive measures adopted. COVID-19 epidemiological bulletins, made available by the city of Maricá, as well as the state of Rio de Janeiro and Brazil, were used. In addition to scientific studies and journalistic articles related to the fight against the pandemic carried out in Maricá. On April 21, 2021, the city accumulated 12,718 confirmed cases of Coronavirus infection, 236 active cases of COVID-19, 310 deaths due to COVID-19 and 10 deaths under analysis. Regarding the economy, the number of unemployed remained, a municipal tax collection remained within the expected levels, based on the same period of the previous year. It is concluded that a city has achieved international recognition, due to the quick action of the municipal government in installing efficient service points, opening new ICU beds and strengthening the public health system, in addition to economic security measures for the population, showing the management needs that go hand in hand with science.

KEYWORDS: Pandemic, COVID-19, quarantine.

1 | INTRODUÇÃO

O COVID-19 é uma doença causada pela síndrome respiratória aguda grave coronavírus 2 (SARS- CoV-2) (THE LANCET, 2020). Seus sintomas mais característicos são tosse seca, dificuldade para respirar, febre, anosmia, ageusia e ocasionalmente desconforto gastrointestinal (WU, CHEN, CHAN,2020). Cabe neste momento diferenciar

o que é isolamento social e o que é quarentena, o primeiro termo citado está atrelado ao sentido de intervir em totalidade sobre a comunidade para reduzir interações e movimentos sociais, incluindo fechamento de escolas e comércio não essencial. O termo quarentena tem como significado a restrição de pessoas presumidamente expostas a uma doença infecto contagiosa, mas que ainda não estão doentes (WILDER-SMITH, FREEDMAN, 2020).

Até o presente momento o Brasil apresenta 2.750.318 (dois milhões e setecentos e cinquenta mil e trezentos e dezoito) casos acumulados, e um total de 94.665 (noventa e quatro mil e seiscentos e sessenta e cinco) óbitos causados pelo Covid-19.

Uma medida que foi adotada de caráter global é o isolamento social que tem como objetivo diminuir a contaminação comunitária, por distanciar os infectados da população total (WERNECK, CARVALHO, 2020).

2 | CONTEXTUALIZAÇÃO

O município de Maricá, localizado na região metropolitana do estado do Rio de Janeiro, adotou a quarentena com objetivo de conter os casos de COVID-19 em seu território. A população do município de Maricá é constituída por 161.207 (Cento e sessenta e um mil e duzentos e sete) habitantes, caracterizada por seu pêndulo geográfico, há um alto fluxo de pessoas que residem no município e trabalham em cidades vizinhas, o que possibilitou o vírus circular mais facilmente na cidade, levando em consideração também sua atividade econômica na área do Turismo. A quarentena e fechamento do comércio no município de Maricá se iniciou no dia 14 de março, tendo a confirmação do primeiro caso de Covid-19 registrado apenas no dia 29 de março e o primeiro óbito por Covid-19 em Maricá foi no dia 4 de abril de 2020.

3 | PLANO DE AÇÃO

De acordo com a prefeitura do município de Maricá, as medidas adotadas, a partir da confirmação da transmissão comunitária dentro da cidade, começou com a formação de uma força tarefa para cumprimento das ações contra a pandemia do novo Coronavírus, que contou com a participação das secretarias de Ordem Pública e Gestão e Gabinete Institucional, Transporte, Saúde (Vigilância Sanitária), e Desenvolvimento Econômico (Procon Maricá). Dessa forma, a partir do momento que a força tarefa foi estabelecida conseguiu atuar através de operações, ações corretivas de fiscalização que buscavam coibir locais de aglomeração e potencial aumento da transmissão do vírus.

A distribuição de cestas básicas e de higiene foi uma das ações tomadas pelos administradores da cidade, esta ação foi feita através das escolas municipais para as famílias dos alunos matriculados, o objetivo dessa ação foi fortalecer as medidas de higiene e fornecer suporte alimentar às famílias em situação de risco.

A suspensão das aulas presenciais das escolas de ensino fundamental e ensino médio foi decretada pela secretaria de educação de Maricá, conforme foi indicado por órgãos como ministério público, sindicato estadual dos profissionais de educação (SEPE), conselho municipal de educação e comissão de educação da câmara municipal.

Implementação de barreiras sanitárias nas fronteiras da cidade com outros municípios, essa ação foi realizada pela secretaria de Ordem Pública e Gestão de Gabinete Institucional (SEOP), e através dela o objetivo que se tinha era reduzir a circulação de automóveis e turistas nas cidades, sendo liberada a entrada na cidade, apenas para moradores que comprovassem o vínculo por meio de um comprovante de residência.

Inauguração do novo hospital municipal, Hospital Che Guevara, foi uma das ações de combate, funcionando inicialmente como um polo de atendimento para os casos mais graves da COVID-19, o novo hospital conta com área total de 13 mil metros quadrados, três blocos, com 35 leitos de UTI.

Desenvolvimento do Programa de Amparo ao Emprego (PAE), que teve como objetivo realizar a manutenção dos empregos formais na cidade, a fim de diminuir os efeitos econômicos da pandemia sobre a economia da cidade. O programa foi desenvolvido pela Secretaria de Desenvolvimento Econômico, Comércio, Indústria, Petróleo e Portos, a iniciativa abrangeu 15 mil cadastros e garantiu o pagamento de um salário mínimo durante três meses aos funcionários de empresas registradas no município. Outrossim, houve o desenvolvimento do Programa de Amparo ao Trabalhador (PAT), pagamento de um salário mínimo aos cadastrados no projeto assistencial de renda básica, Mumbuca, durante três meses.

A instalação de diversos polos de atendimento na cidade foi realizada no início do combate, realizada em pontos estratégicos na cidade, foram capazes de identificar a maioria dos casos da cidade, realizando a transferência dos casos mais graves. Os polos contam com médicos, enfermeiros, técnicos de enfermagem e farmacêuticos foram capazes de realizar o teste rápido de pesquisa sorológica e coleta do material para a realização do RT-PCR. Os polos funcionam de segunda a sexta-feira entre 8 e 17 horas, exceto três polos, localizados no centro da cidade, no bairro de Itaipuaçu e São José, que funcionam entre 8 e 20 horas.

4 | RESULTADOS

Segundo o boletim 358 da COVID-19, disponibilizado pela prefeitura de Maricá, no dia 21 de abril de 2021, a cidade acumulava 12.718 casos confirmados de infecção do Sars-Cov-2, 236 casos ativos de COVID-19, 310 óbitos em decorrência da COVID-19 e 10 óbitos em análise.

No estado do Rio de Janeiro, nesse mesmo dia acumulava-se 712.525 casos confirmados e 42.110 óbitos em decorrência da COVID-19. No Brasil os números chegaram

a 14.122.795 casos confirmados e 381.474 óbitos.

Em relação à economia da cidade, durante as medidas de combate a pandemia do novo coronavírus, a cidade manteve o número de desempregados, contendo a taxa de desemprego, manteve a arrecadação municipal dentro dos níveis esperados, com base no mesmo período do ano anterior e possui potencial recuperação econômica rápida (MULS, 2020).

5 | DISCUSSÃO

A adoção de medidas de restrição de atividades foi a saída lógica para o combate contra a disseminação do Sars-Cov-2 em todo o mundo, sabe-se que a adoção dessas medidas antecipadamente está diretamente ligada ao sucesso do combate. A cidade de Maricá se mostrou como um exemplo, uma vez que apresentou rápido controle da transmissão comunitária e baixa ocupação nos leitos de UTI na cidade, longe do colapso do sistema (HENRIQUES, 2020; SCHUELTER-TREVISOL, 2020).

A Organização Pan-Americana de Saúde (OPAS) escolheu a cidade de Maricá como uma das cidades que apresentaram boa atuação no combate à pandemia da COVID-19, junto com Niterói e Rio de Janeiro. O critério para essa escolha foi principalmente as boas práticas no combate à pandemia. A OPAS atestou que a cidade teve ótimo desempenho ao associar dois importantes níveis de atenção à saúde durante a pandemia, a Urgência e Emergência com a Atenção Primária. Dessa forma, a rede de atenção de saúde foi capaz de identificar precocemente os contaminados, realizar a melhor assistência durante a internação e em seguida oferecer um serviço estruturado no pós-alta, com a equipe multiprofissional do Melhor em Casa, que oferece tratamentos de fisioterapia respiratória em casa (SOARES, 2021).

As medidas de proteção à economia adotadas pela administração municipal trouxeram impacto positivo para a cidade, garantiu a renda básica das famílias, manutenção dos empregos formais, sobrevivência das empresas municipais, bem como das pequenas empresas e trabalhadores informais. Essas medidas ganharam repercussão internacional, através de uma pesquisa realizada pela Universidade Federal Fluminense (UFF) e Jain Family Institute (JFI), norte-americana, mostrou que o programa de renda básica através da moeda social conseguiu realizar a manutenção da injeção econômica da cidade, sendo o maior diferencial da cidade, que a torna diferente das demais no país e até do mundo (UFF, 2020). O jornal espanhol, El País veiculou que a cidade teve sucesso em assegurar as necessidades básicas dos seus cidadãos, durante a pandemia (EL PAÍS, 2020), o britânico The Independent avaliou que o programa garantiu a qualidade de vida e permitiu que os cidadãos se mantivessem em quarentena (INDEPENDENT, 2020).

6 | CONSIDERAÇÕES FINAIS

O reconhecimento internacional da qualidade das medidas adotadas foi grande, se mostrando um dos resultados da evolução da cidade através do governo inovador, no entanto deve-se destacar que o sucesso econômico permanece em segundo plano, uma vez que muitas vidas foram salvas durante a pandemia, graças a ação rápida do governo municipal em instalar postos eficientes de atendimento, abrir novos leitos de UTI e fortalecer o sistema público de saúde, dessa forma dando segurança à população e mantendo-a seguindo as recomendações de quarentena, isolamento social, higiene das mãos e proteção através do uso de máscaras.

REFERÊNCIAS

DAWOOD, Fatimah et al. **Observations of the global epidemiology of COVID-19 from the prepandemic period using web-based surveillance: a cross-sectional analysis.** The Lancet Infectious Diseases. Publish Online, 2020.

FERREIRA, Y. **Renda Básica de Cidadania: pesquisadores da UFF participam da ampliação de projeto social pioneiro em Maricá.** Universidade Federal Fluminense, 15 de jan. de 2020. Disponível em: < <http://www.uff.br/?q=noticias/15-01-2020/renda-basica-de-cidadania-pesquisadores-da-uff-participam-da-ampliacao-de> >. Acesso em: 22 de set. de 2020.

HENRIQUES, C. M. P.; VASCONCELOS, W. **Crises dentro da crise: respostas, incertezas e desencontros no combate à pandemia da Covid-19 no Brasil.** Estud. av., São Paulo , v. 34, n. 99, p. 25-44, Aug. 2020.

MALAY, D. Scot. **COVID-19, Pandemic, and Social Distancing.** The Journal of Foot and & Ankle Surgery, v. 59, n.3, p. 447-448, 2020.

Maricá, no Rio, preserva empregos e negócios na pandemia e coloca a renda básica no centro do debate. El País, 19 de jul. de 2020. Disponível em: <<https://brasil.elpais.com/sociedade/2020-07-19/marica-no-rio-preserva-empregos-e-negocios-na-pandemia-e-coloca-a-renda-basica-no-centro-do-debate.html>>. Acesso em: 22 de set. de 2020.

MARICÁ. **Tag: pandemia.** Disponível em: <<https://www.marica.rj.gov.br/tag/pandemia/>>.

OSBORNE, S. **Brazilian city pays third of its residents £25 per month in one of world's largest universal basic income schemes.** Independent, 7 de nov. de 2020. Disponível em: <<https://www.independent.co.uk/news/world/americas/brazil-marica-universal-basic-income-money-social-currency-a9190226.html>>. Acesso em: 22 de set. de 2020.

SCHUELTER-TREVISOL, Fabiana et al. **Parceria de serviços de saúde públicos e privados com a academia, no combate à COVID-19: relato de experiência em Tubarão, Santa Catarina.** Epidemiol. Serv. Saúde, Brasília, v. 29, n. 4, e2020499, 2020.

Secretaria de saúde de Maricá. **Boletim nº 358.** Prefeitura de Maricá, 2021. Acesso em < <https://www.marica.rj.gov.br/2021/04/21/boletim-358-da-covid-21-04/>>.

Secretaria de saúde de Maricá. **Boletim nº3**. Prefeitura de Maricá, 2020. Acesso em <<https://www.marica.rj.gov.br/2020/03/19/boletim-no-3-com-acoes-da-prefeitura-de-combate-ao-coronavirus/>>.

SOARES, A. P. **Maricá recebe visita da Organização Pan-Americana**. 6 de abril de 2021. Disponível em: <<https://www.marica.rj.gov.br/2021/04/06/marica-recebe-visita-da-organizacao-pan-americana-da-saude/>> Acesso em: 27 de abril, 2021.

WERNECK, Guilherme L.; CARVALHO, Marília S. **A pandemia de COVID-19 no Brasil: Crônica de uma crise sanitária anunciada**. Cad. Saúde Pública vol.36 no.5, 2020.

Wilder-Smith, A; Freedman, MD. **Isolation, quarantine, social distancing and community containment: pivotal role for old-style public health measures in the novel coronavirus (2019-nCoV) outbreak**. Journal of Travel Medicine, V. 27, n. 2, 2020.

Wu, B. **Social isolation and loneliness among older adults in the context of COVID-19: a global challenge**. Glob health res policy, v. 5, p. 27, 2020.

WU, Yi-Chi; CHEN, Ching-Sung; CHAN, Yun-Jiun. **The outbreak of COVID-19: An overview**. Journal of the Chinese Medical Association, v. 83, n. 3, p. 217-220, 2020.

ÍNDICE REMISSIVO

A

Abstinência 196, 197, 198, 199, 200

Acesso a Medicamentos 118, 119

AIDS 43, 47, 85, 126, 133, 136, 137, 155, 159, 160, 161, 182, 184

Aranha Marrom 30, 31

Asma exacerbada 19

B

Benzodiazepínicos 196, 197, 198, 199, 200

Brasil 10, 13, 15, 3, 9, 10, 11, 19, 20, 21, 23, 25, 26, 28, 29, 31, 32, 33, 43, 44, 45, 47, 50, 54, 67, 69, 81, 84, 85, 95, 98, 100, 102, 104, 106, 113, 114, 115, 120, 123, 124, 127, 136, 139, 140, 141, 143, 144, 152, 154, 155, 156, 157, 158, 159, 160, 161, 163, 164, 169, 178, 179, 180, 184, 186, 194, 195, 200

C

Câncer 76, 104, 105, 106, 107, 108, 109, 110, 111, 113, 114, 115, 116, 186, 192, 193

Carga Viral 44, 125, 126, 127, 128, 129, 130, 131, 133, 134, 135, 155, 156, 157, 158

Clima 19

Coronavírus 11, 15, 11, 13, 34, 35, 36, 38, 39, 40, 48, 49, 50, 51, 54, 55, 60, 102, 138, 139, 140, 142, 172, 176

COVID-19 9, 10, 12, 13, 14, 1, 5, 10, 11, 12, 13, 34, 35, 37, 38, 39, 40, 49, 50, 54, 55, 56, 57, 58, 59, 60, 102, 103, 138, 139, 140, 141, 142, 143, 144, 172, 173, 175, 176, 177, 178

Crianças 10, 19, 20, 21, 22, 23, 44, 59, 60, 70, 71, 94, 96, 102, 145, 146, 148, 149, 150, 154, 155, 156, 157, 159, 162, 163, 175

Cuidados Críticos 90, 93

D

Diagnóstico 11, 9, 12, 15, 16, 17, 19, 20, 22, 23, 25, 29, 31, 32, 33, 41, 42, 44, 45, 46, 47, 54, 59, 66, 67, 68, 71, 72, 73, 74, 76, 78, 79, 80, 81, 82, 83, 88, 127, 147, 148, 149, 151, 154, 157, 158, 159, 160, 164, 165, 166, 167, 168, 170, 177, 179, 180, 181, 182, 183, 186, 188, 189, 190, 194, 195

Distanciamento Social 10, 11

Doença Crônica 56

Dolutegravir 125, 126, 129, 132, 133, 136, 137

Drogas 9, 26, 44, 72, 83, 90, 92, 96, 107, 113, 155, 187, 196, 197, 198, 200, 201

E

Educação 1, 2, 3, 4, 5, 7, 9, 10, 23, 118, 119, 121, 122, 123, 124, 141, 202

Efeitos Adversos 62, 107, 109, 111, 114, 118, 120, 123, 135

Emergência 11, 21, 48, 49, 50, 53, 54, 55, 68, 89, 122, 124, 142, 196, 198

Epidemiologia 55, 95, 152, 184

F

Fatores de Risco 11, 13, 19, 41, 43, 44, 45, 89, 90, 91, 92, 93, 94, 95, 97, 147, 149, 175

Fatores imunológicos 35

Febre Tifoide 152

G

Gestação 154, 155, 158, 159, 160, 173

H

Hanseníase 11, 24, 25, 26, 27, 28, 29, 184

HIV 11, 14, 15, 17, 41, 42, 43, 44, 45, 46, 47, 67, 69, 76, 81, 83, 87, 88, 91, 125, 126, 127, 128, 132, 133, 136, 137, 154, 155, 156, 157, 158, 159, 160, 161, 182, 184

I

Idosos 13, 16, 117, 118, 119, 120, 121, 122, 123, 124, 186, 189, 191, 193, 194, 200

IgG4-RD 100

Imunoterapia 13, 104, 105, 106, 107, 109, 110, 111, 112, 113, 114, 115, 116

Imunoterapia no Brasil 104, 113

L

Lesão Renal Aguda 13, 89, 90, 91, 92, 93, 94, 95, 96, 98

Loxoscelismo 11, 30, 31, 32

Lúpus Eritematoso Sistêmico 56, 57, 76

M

Medicina 2, 9, 1, 2, 3, 4, 6, 8, 9, 14, 26, 33, 61, 89, 102, 115, 116, 145, 170, 178, 186, 196, 202

Mycobacterium leprae 24, 25, 29

Mycobacterium tuberculosis 42, 43, 44, 45, 47, 67, 69, 71, 72, 73, 78, 82, 87

P

Pandemia 9, 10, 14, 1, 2, 3, 4, 7, 8, 9, 10, 11, 12, 13, 34, 48, 49, 50, 53, 54, 60, 102, 138, 139, 140, 141, 142, 143, 144

Paralisia Obstétrica 14, 145, 146, 147, 148, 150, 151
Parnaíba 11, 48, 49, 50, 54
Pediatria 12, 23, 56, 103, 151, 160, 162, 165, 170, 171, 176, 178
Placa Marmórea 30, 31, 32
Plexo Braquial 14, 145, 147
Polimedicação 118
Profilaxia 154, 155, 156, 158, 159, 162, 166, 167, 168, 170

Q

Qualidade de Vida 11, 104, 108, 114, 115, 118, 123, 142, 147, 158, 168, 169, 170, 189, 190, 193, 194
Quarentena 138, 139, 140, 142, 143

S

Saúde Mental 10, 1, 3, 4, 8, 9, 11, 12, 13, 50
Sepse 11, 34, 35, 36, 37, 38, 39, 90, 96, 97, 172, 174, 175, 176, 177, 178

T

TCD4+ 37, 125, 126, 127, 128, 129, 130, 131, 132, 133, 134, 135, 136
Tuberculose 11, 12, 41, 42, 43, 44, 45, 46, 47, 66, 67, 68, 69, 70, 71, 73, 74, 78, 80, 81, 82, 83, 84, 85, 87, 88, 125, 127, 130, 135
Tuberculose Cutânea 12, 66, 67, 68, 73, 74, 80, 82, 83, 84, 88


U

Unidade de Terapia Intensiva 90, 93, 94, 95, 98
Urgência 19, 20, 21, 122, 142

Medicina e adesão à inovação:

A cura mediada pela
tecnologia

4

-  www.atenaeditora.com.br
-  contato@atenaeditora.com.br
-  [@atenaeditora](https://www.instagram.com/atenaeditora)
-  www.facebook.com/atenaeditora.com.br

Atena
Editora
Ano 2021

Medicina e adesão à inovação:

A cura mediada pela
tecnologia

4

-  www.arenaeditora.com.br
-  contato@arenaeditora.com.br
-  [@arenaeditora](https://www.instagram.com/arenaeditora)
-  www.facebook.com/arenaeditora.com.br

Atena
Editora
Ano 2021