

# Medicina e adesão à inovação:

A cura mediada pela  
tecnologia

# 3

Benedito Rodrigues da Silva Neto  
(Organizador)

**Atena**  
Editora  
Ano 2021

# Medicina e adesão à inovação:

A cura mediada pela  
tecnologia

# 3

Benedito Rodrigues da Silva Neto  
(Organizador)

**Atena**  
Editora  
Ano 2021

### **Editora chefe**

Profª Drª Antonella Carvalho de Oliveira

### **Assistentes editoriais**

Natalia Oliveira

Flávia Roberta Barão

### **Bibliotecária**

Janaina Ramos

### **Projeto gráfico**

Natália Sandrini de Azevedo

Camila Alves de Cremo

Luiza Alves Batista

Maria Alice Pinheiro

### **Imagens da capa**

iStock

### **Edição de arte**

Luiza Alves Batista

### **Revisão**

Os autores

2021 by Atena Editora

Copyright © Atena Editora

Copyright do Texto © 2021 Os autores

Copyright da Edição © 2021 Atena Editora

Direitos para esta edição cedidos à Atena Editora pelos autores.

Open access publication by Atena Editora



Todo o conteúdo deste livro está licenciado sob uma Licença de Atribuição *Creative Commons*. Atribuição-Não-Comercial-NãoDerivativos 4.0 Internacional (CC BY-NC-ND 4.0).

O conteúdo dos artigos e seus dados em sua forma, correção e confiabilidade são de responsabilidade exclusiva dos autores, inclusive não representam necessariamente a posição oficial da Atena Editora. Permitido o *download* da obra e o compartilhamento desde que sejam atribuídos créditos aos autores, mas sem a possibilidade de alterá-la de nenhuma forma ou utilizá-la para fins comerciais.

Todos os manuscritos foram previamente submetidos à avaliação cega pelos pares, membros do Conselho Editorial desta Editora, tendo sido aprovados para a publicação com base em critérios de neutralidade e imparcialidade acadêmica.

A Atena Editora é comprometida em garantir a integridade editorial em todas as etapas do processo de publicação, evitando plágio, dados ou resultados fraudulentos e impedindo que interesses financeiros comprometam os padrões éticos da publicação. Situações suspeitas de má conduta científica serão investigadas sob o mais alto padrão de rigor acadêmico e ético.

### **Conselho Editorial**

#### **Ciências Humanas e Sociais Aplicadas**

Prof. Dr. Alexandre Jose Schumacher – Instituto Federal de Educação, Ciência e Tecnologia do Paraná

Prof. Dr. Américo Junior Nunes da Silva – Universidade do Estado da Bahia

Profª Drª Andréa Cristina Marques de Araújo – Universidade Fernando Pessoa

Prof. Dr. Antonio Carlos Frasson – Universidade Tecnológica Federal do Paraná

Prof. Dr. Antonio Gasparetto Júnior – Instituto Federal do Sudeste de Minas Gerais

Prof. Dr. Antonio Isidro-Filho – Universidade de Brasília

Prof. Dr. Arnaldo Oliveira Souza Júnior – Universidade Federal do Piauí  
Prof. Dr. Carlos Antonio de Souza Moraes – Universidade Federal Fluminense  
Prof. Dr. Crisóstomo Lima do Nascimento – Universidade Federal Fluminense  
Profª Drª Cristina Gaio – Universidade de Lisboa  
Prof. Dr. Daniel Richard Sant'Ana – Universidade de Brasília  
Prof. Dr. Deyvison de Lima Oliveira – Universidade Federal de Rondônia  
Profª Drª Dilma Antunes Silva – Universidade Federal de São Paulo  
Prof. Dr. Edvaldo Antunes de Farias – Universidade Estácio de Sá  
Prof. Dr. Elson Ferreira Costa – Universidade do Estado do Pará  
Prof. Dr. Eloi Martins Senhora – Universidade Federal de Roraima  
Prof. Dr. Gustavo Henrique Cepolini Ferreira – Universidade Estadual de Montes Claros  
Prof. Dr. Humberto Costa – Universidade Federal do Paraná  
Profª Drª Ivone Goulart Lopes – Istituto Internazionele delle Figlie de Maria Ausiliatrice  
Prof. Dr. Jadson Correia de Oliveira – Universidade Católica do Salvador  
Prof. Dr. José Luis Montesillo-Cedillo – Universidad Autónoma del Estado de México  
Prof. Dr. Julio Candido de Meirelles Junior – Universidade Federal Fluminense  
Profª Drª Lina Maria Gonçalves – Universidade Federal do Tocantins  
Prof. Dr. Luis Ricardo Fernandes da Costa – Universidade Estadual de Montes Claros  
Profª Drª Natiéli Piovesan – Instituto Federal do Rio Grande do Norte  
Prof. Dr. Marcelo Pereira da Silva – Pontifícia Universidade Católica de Campinas  
Profª Drª Maria Luzia da Silva Santana – Universidade Federal de Mato Grosso do Sul  
Prof. Dr. Miguel Rodrigues Netto – Universidade do Estado de Mato Grosso  
Prof. Dr. Pablo Ricardo de Lima Falcão – Universidade de Pernambuco  
Profª Drª Paola Andressa Scortegagna – Universidade Estadual de Ponta Grossa  
Profª Drª Rita de Cássia da Silva Oliveira – Universidade Estadual de Ponta Grossa  
Prof. Dr. Rui Maia Diamantino – Universidade Salvador  
Prof. Dr. Saulo Cerqueira de Aguiar Soares – Universidade Federal do Piauí  
Prof. Dr. Urandi João Rodrigues Junior – Universidade Federal do Oeste do Pará  
Profª Drª Vanessa Bordin Viera – Universidade Federal de Campina Grande  
Profª Drª Vanessa Ribeiro Simon Cavalcanti – Universidade Católica do Salvador  
Prof. Dr. William Cleber Domingues Silva – Universidade Federal Rural do Rio de Janeiro  
Prof. Dr. Willian Douglas Guilherme – Universidade Federal do Tocantins

#### **Ciências Agrárias e Multidisciplinar**

Prof. Dr. Alexandre Igor Azevedo Pereira – Instituto Federal Goiano  
Prof. Dr. Arinaldo Pereira da Silva – Universidade Federal do Sul e Sudeste do Pará  
Prof. Dr. Antonio Pasqualetto – Pontifícia Universidade Católica de Goiás  
Profª Drª Carla Cristina Bauermann Brasil – Universidade Federal de Santa Maria  
Prof. Dr. Cleberton Correia Santos – Universidade Federal da Grande Dourados  
Profª Drª Diocléa Almeida Seabra Silva – Universidade Federal Rural da Amazônia  
Prof. Dr. Écio Souza Diniz – Universidade Federal de Viçosa  
Prof. Dr. Fábio Steiner – Universidade Estadual de Mato Grosso do Sul  
Prof. Dr. Fágner Cavalcante Patrocínio dos Santos – Universidade Federal do Ceará  
Profª Drª Girlene Santos de Souza – Universidade Federal do Recôncavo da Bahia  
Prof. Dr. Jael Soares Batista – Universidade Federal Rural do Semi-Árido  
Prof. Dr. Jayme Augusto Peres – Universidade Estadual do Centro-Oeste  
Prof. Dr. Júlio César Ribeiro – Universidade Federal Rural do Rio de Janeiro  
Profª Drª Lina Raquel Santos Araújo – Universidade Estadual do Ceará  
Prof. Dr. Pedro Manuel Villa – Universidade Federal de Viçosa  
Profª Drª Raissa Rachel Salustriano da Silva Matos – Universidade Federal do Maranhão  
Prof. Dr. Ronilson Freitas de Souza – Universidade do Estado do Pará  
Profª Drª Talita de Santos Matos – Universidade Federal Rural do Rio de Janeiro

Prof. Dr. Tiago da Silva Teófilo – Universidade Federal Rural do Semi-Árido  
Prof. Dr. Valdemar Antonio Paffaro Junior – Universidade Federal de Alfenas

### **Ciências Biológicas e da Saúde**

Prof. Dr. André Ribeiro da Silva – Universidade de Brasília  
Profª Drª Anelise Levay Murari – Universidade Federal de Pelotas  
Prof. Dr. Benedito Rodrigues da Silva Neto – Universidade Federal de Goiás  
Profª Drª Daniela Reis Joaquim de Freitas – Universidade Federal do Piauí  
Profª Drª Débora Luana Ribeiro Pessoa – Universidade Federal do Maranhão  
Prof. Dr. Douglas Siqueira de Almeida Chaves – Universidade Federal Rural do Rio de Janeiro  
Prof. Dr. Edson da Silva – Universidade Federal dos Vales do Jequitinhonha e Mucuri  
Profª Drª Elizabeth Cordeiro Fernandes – Faculdade Integrada Medicina  
Profª Drª Eleuza Rodrigues Machado – Faculdade Anhanguera de Brasília  
Profª Drª Elane Schwinden Prudêncio – Universidade Federal de Santa Catarina  
Profª Drª Eysler Gonçalves Maia Brasil – Universidade da Integração Internacional da Lusofonia Afro-Brasileira  
Prof. Dr. Ferlando Lima Santos – Universidade Federal do Recôncavo da Bahia  
Profª Drª Fernanda Miguel de Andrade – Universidade Federal de Pernambuco  
Prof. Dr. Fernando Mendes – Instituto Politécnico de Coimbra – Escola Superior de Saúde de Coimbra  
Profª Drª Gabriela Vieira do Amaral – Universidade de Vassouras  
Prof. Dr. Gianfábio Pimentel Franco – Universidade Federal de Santa Maria  
Prof. Dr. Helio Franklin Rodrigues de Almeida – Universidade Federal de Rondônia  
Profª Drª Iara Lúcia Tescarollo – Universidade São Francisco  
Prof. Dr. Igor Luiz Vieira de Lima Santos – Universidade Federal de Campina Grande  
Prof. Dr. Jefferson Thiago Souza – Universidade Estadual do Ceará  
Prof. Dr. Jesus Rodrigues Lemos – Universidade Federal do Piauí  
Prof. Dr. Jônatas de França Barros – Universidade Federal do Rio Grande do Norte  
Prof. Dr. José Max Barbosa de Oliveira Junior – Universidade Federal do Oeste do Pará  
Prof. Dr. Luís Paulo Souza e Souza – Universidade Federal do Amazonas  
Profª Drª Magnólia de Araújo Campos – Universidade Federal de Campina Grande  
Prof. Dr. Marcus Fernando da Silva Praxedes – Universidade Federal do Recôncavo da Bahia  
Profª Drª Maria Tatiane Gonçalves Sá – Universidade do Estado do Pará  
Profª Drª Mylena Andréa Oliveira Torres – Universidade Ceuma  
Profª Drª Natiéli Piovesan – Instituto Federacl do Rio Grande do Norte  
Prof. Dr. Paulo Inada – Universidade Estadual de Maringá  
Prof. Dr. Rafael Henrique Silva – Hospital Universitário da Universidade Federal da Grande Dourados  
Profª Drª Regiane Luz Carvalho – Centro Universitário das Faculdades Associadas de Ensino  
Profª Drª Renata Mendes de Freitas – Universidade Federal de Juiz de Fora  
Profª Drª Vanessa da Fontoura Custódio Monteiro – Universidade do Vale do Sapucaí  
Profª Drª Vanessa Lima Gonçalves – Universidade Estadual de Ponta Grossa  
Profª Drª Vanessa Bordin Viera – Universidade Federal de Campina Grande  
Profª Drª Welma Emidio da Silva – Universidade Federal Rural de Pernambuco

### **Ciências Exatas e da Terra e Engenharias**

Prof. Dr. Adélio Alcino Sampaio Castro Machado – Universidade do Porto  
Profª Drª Ana Grasielle Dionísio Corrêa – Universidade Presbiteriana Mackenzie  
Prof. Dr. Carlos Eduardo Sanches de Andrade – Universidade Federal de Goiás  
Profª Drª Carmen Lúcia Voigt – Universidade Norte do Paraná  
Prof. Dr. Cleiseano Emanuel da Silva Paniagua – Instituto Federal de Educação, Ciência e Tecnologia de Goiás  
Prof. Dr. Douglas Gonçalves da Silva – Universidade Estadual do Sudoeste da Bahia  
Prof. Dr. Eloi Rufato Junior – Universidade Tecnológica Federal do Paraná  
Profª Drª Érica de Melo Azevedo – Instituto Federal do Rio de Janeiro

Prof. Dr. Fabrício Menezes Ramos – Instituto Federal do Pará  
Profª Dra. Jéssica Verger Nardeli – Universidade Estadual Paulista Júlio de Mesquita Filho  
Prof. Dr. Juliano Carlo Rufino de Freitas – Universidade Federal de Campina Grande  
Profª Drª Luciana do Nascimento Mendes – Instituto Federal de Educação, Ciência e Tecnologia do Rio Grande do Norte  
Prof. Dr. Marcelo Marques – Universidade Estadual de Maringá  
Prof. Dr. Marco Aurélio Kistemann Junior – Universidade Federal de Juiz de Fora  
Profª Drª Neiva Maria de Almeida – Universidade Federal da Paraíba  
Profª Drª Natiéli Piovesan – Instituto Federal do Rio Grande do Norte  
Profª Drª Priscila Tessmer Scaglioni – Universidade Federal de Pelotas  
Prof. Dr. Sidney Gonçalo de Lima – Universidade Federal do Piauí  
Prof. Dr. Takeshy Tachizawa – Faculdade de Campo Limpo Paulista

### **Linguística, Letras e Artes**

Profª Drª Adriana Demite Stephani – Universidade Federal do Tocantins  
Profª Drª Angeli Rose do Nascimento – Universidade Federal do Estado do Rio de Janeiro  
Profª Drª Carolina Fernandes da Silva Mandaji – Universidade Tecnológica Federal do Paraná  
Profª Drª Denise Rocha – Universidade Federal do Ceará  
Profª Drª Edna Alencar da Silva Rivera – Instituto Federal de São Paulo  
Profª Drª Fernanda Tonelli – Instituto Federal de São Paulo,  
Prof. Dr. Fabiano Tadeu Grazioli – Universidade Regional Integrada do Alto Uruguai e das Missões  
Prof. Dr. Gilmei Fleck – Universidade Estadual do Oeste do Paraná  
Profª Drª Keyla Christina Almeida Portela – Instituto Federal de Educação, Ciência e Tecnologia do Paraná  
Profª Drª Miranilde Oliveira Neves – Instituto de Educação, Ciência e Tecnologia do Pará  
Profª Drª Sandra Regina Gardacho Pietrobon – Universidade Estadual do Centro-Oeste  
Profª Drª Sheila Marta Carregosa Rocha – Universidade do Estado da Bahia

## Medicina e adesão à inovação: a cura mediada pela tecnologia 3

**Diagramação:** Maria Alice Pinheiro  
**Correção:** Maiara Ferreira  
**Indexação:** Gabriel Motomu Teshima  
**Revisão:** Os autores  
**Organizador:** Benedito Rodrigues da Silva Neto

### Dados Internacionais de Catalogação na Publicação (CIP)

M489 Medicina e adesão à inovação: a cura mediada pela tecnologia 3 / Organizador Benedito Rodrigues da Silva Neto. – Ponta Grossa - PR: Atena, 2021.

Formato: PDF

Requisitos de sistema: Adobe Acrobat Reader

Modo de acesso: World Wide Web

Inclui bibliografia

ISBN 978-65-5983-352-8

DOI: <https://doi.org/10.22533/at.ed.528210408>

1. Medicina. 2. Saúde. I. Silva Neto, Benedito Rodrigues da (Organizador). II. Título.

CDD 610

Elaborado por Bibliotecária Janaina Ramos – CRB-8/9166

**Atena Editora**

Ponta Grossa – Paraná – Brasil

Telefone: +55 (42) 3323-5493

[www.atenaeditora.com.br](http://www.atenaeditora.com.br)

[contato@atenaeditora.com.br](mailto:contato@atenaeditora.com.br)



## DECLARAÇÃO DOS AUTORES

Os autores desta obra: 1. Atestam não possuir qualquer interesse comercial que constitua um conflito de interesses em relação ao artigo científico publicado; 2. Declaram que participaram ativamente da construção dos respectivos manuscritos, preferencialmente na: a) Concepção do estudo, e/ou aquisição de dados, e/ou análise e interpretação de dados; b) Elaboração do artigo ou revisão com vistas a tornar o material intelectualmente relevante; c) Aprovação final do manuscrito para submissão.; 3. Certificam que os artigos científicos publicados estão completamente isentos de dados e/ou resultados fraudulentos; 4. Confirmam a citação e a referência correta de todos os dados e de interpretações de dados de outras pesquisas; 5. Reconhecem terem informado todas as fontes de financiamento recebidas para a consecução da pesquisa; 6. Autorizam a edição da obra, que incluem os registros de ficha catalográfica, ISBN, DOI e demais indexadores, projeto visual e criação de capa, diagramação de miolo, assim como lançamento e divulgação da mesma conforme critérios da Atena Editora.



## DECLARAÇÃO DA EDITORA

A Atena Editora declara, para os devidos fins de direito, que: 1. A presente publicação constitui apenas transferência temporária dos direitos autorais, direito sobre a publicação, inclusive não constitui responsabilidade solidária na criação dos manuscritos publicados, nos termos previstos na Lei sobre direitos autorais (Lei 9610/98), no art. 184 do Código penal e no art. 927 do Código Civil; 2. Autoriza e incentiva os autores a assinarem contratos com repositórios institucionais, com fins exclusivos de divulgação da obra, desde que com o devido reconhecimento de autoria e edição e sem qualquer finalidade comercial; 3. Todos os e-book são *open access*, desta forma não os comercializa em seu site, sites parceiros, plataformas de *e-commerce*, ou qualquer outro meio virtual ou físico, portanto, está isenta de repasses de direitos autorais aos autores; 4. Todos os membros do conselho editorial são doutores e vinculados a instituições de ensino superior públicas, conforme recomendação da CAPES para obtenção do Qualis livro; 5. Não cede, comercializa ou autoriza a utilização dos nomes e e-mails dos autores, bem como nenhum outro dado dos mesmos, para qualquer finalidade que não o escopo da divulgação desta obra.

## APRESENTAÇÃO

Os avanços tecnológicos na área médica é uma “via de mão-dupla” que atua beneficiando de um lado pacientes, que podem encontrar soluções para suas enfermidades, e de outro os profissionais da saúde com otimização de protocolos, padronização de metodologias, instrumentação tecnológica e análise eficaz de dados.

A tecnologia aplicada à saúde abrange novas plataformas para análise de dados e imagens, equipamentos eletrônicos de última geração com objetivo de otimizar diagnósticos, cirurgias, aplicativos digitais com diminuição de custos etc. Destacamos também a existência do caráter preventivo que cresce amplamente com o avanço dos estudos da genômica e genética médica aliados à inteligência artificial e Big Data. Dentre as principais áreas que tem sofrido impacto direto das novas tecnologias poderíamos destacar a Telemedicina em evidência principalmente após a pandemia de COVID-19, cirurgias robóticas, prontuários eletrônicos, impressão de órgãos 3D, IoT médica onde, por meio dos wearables, dispositivos vestíveis dotados de sensores, é possível coletar informações como pressão arterial, níveis de glicose no sangue, frequência cardíaca, entre outros.

Deste modo, apresentamos aqui a obra denominada “Medicina e Adesão à Inovação: A cura mediada pela tecnologia” proposta pela Atena Editora disposta, inicialmente, em quatro volumes demonstrando a evolução e o avanço dos estudos e pesquisas realizados em nosso país, assim como o caminhar das pesquisas cada vez mais em paralelo ao desenvolvimento tecnológico, direcionando nosso leitor à uma produção científica contextualizada à realidade presente e futura.

A disponibilização destes dados através de uma literatura, rigorosamente avaliada, evidencia a importância de uma comunicação sólida com dados relevantes na área médica, deste modo a obra alcança os mais diversos nichos das ciências médicas. A divulgação científica é fundamental para romper com as limitações nesse campo em nosso país, assim, mais uma vez parabenizamos a estrutura da Atena Editora por oferecer uma plataforma consolidada e confiável para estes pesquisadores divulguem seus resultados.

Desejo a todos uma ótima leitura!


Benedito Rodrigues da Silva Neto

## SUMÁRIO

### **CAPÍTULO 1..... 1**

#### **A ASSOCIAÇÃO ENTRE ENDOMETRIOSE E INFERTILIDADE: UMA REVISÃO COM ENFOQUE NOS ASPECTOS CLÍNICOS DESTA CONDIÇÃO**


Ana Bárbara de Brito Silva  
Ana Carolina Moraes de Oliveira  
Kemilly Gonçalves Ferreira  
Maryanna Freitas Alves  
Maria Nila Sutana de Mendonça  
Beatriz Cabral França  
Fernanda Cunha Alves  
Gregório Afonso de Toledo  
Renato Canevari Dutra da Silva

 <https://doi.org/10.22533/at.ed.5282104081>

### **CAPÍTULO 2..... 7**

#### **A IMPORTÂNCIA DA LÍNGUA BRASILEIRA DE SINAIS PARA ORIENTAR PUÉRPERAS NO ALOJAMENTO CONJUNTO DE UM HOSPITAL DO RECIFE: UM RELATO DE EXPERIÊNCIA**


Leticia Monteiro Rocha  
Maria Beatriz Falcão Pinto  
Eduarda Larissa Soares Silva  
Maria Antônia Duarte Silva  
Loyse de Almeida Souto  
Raila Gonçalves dos Santos  
Pâmela Rayane da Silva  
Maria Eduarda da Silva Valentino Ferreira  
Heloísa Acioli Lins Esteves  
Isabela Marques Borba  
Lorena Ribeiro de Carvalho  
Sandra Hipólito Cavalcanti

 <https://doi.org/10.22533/at.ed.5282104082>

### **CAPÍTULO 3..... 10**

#### **A SELETIVIDADE E O COMPORTAMENTO ALIMENTAR INFANTIL**

Cinthia Stroher  
Lucas Ferreira Oliveira  
Brenda Moraes Santos  
Cibeli Dantas de Souza  
Mable Pedriel Freitas  
Camila Lima Martins  
Adrielly Ferreira Carrijo

 <https://doi.org/10.22533/at.ed.5282104083>

**CAPÍTULO 4..... 19**

**ADESÃO DA MUSICOTERAPIA COMO TRATAMENTO NÃO FARMACOLÓGICO EM PACIENTES IDOSOS DIAGNOSTICADOS COM HIPERTENSÃO: REVISÃO INTEGRATIVA DE LITERATURA**


Laís Vogt Lopes  
Leslie Bezerra Monteiro  
Márcia Hortência da Silva Ferreira  
Maria Leila Fabar dos Santos  
Milena Martins de Carvalho  
Milly da Silva Guedes  
Miriã Cristine Gomes Santos  
Raiane Gomes Sobrinho  
Ronaldo Ramos Batista  
Sandrey Kelcy da Silva Xavier  
Silvana Nunes Figueiredo

 <https://doi.org/10.22533/at.ed.5282104084>

**CAPÍTULO 5..... 29**

**ALTERAÇÃO DA VOZ E QUALIDADE DE VIDA EM PACIENTES LARINGECTOMIZADOS TOTAIS**

Emilene Pereira de Almeida  
Giulia Racanelli de Ferreira Santos  
Maria Carolina Pinheiro Bacelar  
Renata Barreiros de Lacerda Siqueira

 <https://doi.org/10.22533/at.ed.5282104085>

**CAPÍTULO 6..... 33**

**ANÁLISE DO CONHECIMENTO DE ALUNOS DO CICLO BÁSICO DO CURSO DE MEDICINA DA UFS SOBRE SAÚDE REPRODUTIVA E SEXUAL**


Rebeca Duarte de Almeida Reis  
Ciro Pereira Sá de Alencar Barros  
José Abimael da Silva Santos  
Yasmin Juliany de Souza Figueiredo  
Isabella Lopes Machado

 <https://doi.org/10.22533/at.ed.5282104086>

**CAPÍTULO 7..... 37**

**ASSISTÊNCIA PRÉ-NATAL A MULHERES EM SITUAÇÃO DE RUA**


Macon Williams Ferreira Zimmer  
Andrielli dos Santos  
Cíntia Lazzari  
Sílvia Viviane Rodrigues  
Janifer Prestes  
Maristela Cassia de Oliveira Peixoto

 <https://doi.org/10.22533/at.ed.5282104087>

**CAPÍTULO 8..... 45**

**ATUAÇÃO DA PSICOLOGIA NA ATENÇÃO BÁSICA: DESAFIOS DA PRÁXIS EM UMA UNIDADE DE SAÚDE DA FAMÍLIA**


Adriana Moreira da Silva  
Ana Rúbia Bezerra de Oliveira  
Sarah Masetto Rodrigues  
Luciana Nogueira Fioroni

 <https://doi.org/10.22533/at.ed.5282104088>

**CAPÍTULO 9..... 57**

**AVALIAÇÃO DO PERFIL NUTRICIONAL E PRESSÓRICO ESTUDANTIL EM UNIDADE DE ENSINO FUNDAMENTAL DO MUNICÍPIO DE VILA VELHA (ES)**


Francielle Bosi Rodrigues  
Romildo Rocha Azevedo Junior  
Stefanie Lievore Cruz  
Felipe Zucolotto Machado  
Camila Gonçalves Santos  
Isabella Gonçalves Bernardo  
Letícia de Moraes Souza  
Carolina Mathias Lopes  
Matheus Florencio Saiter Mota  
André Luiz Motta Teixeira

 <https://doi.org/10.22533/at.ed.5282104089>

**CAPÍTULO 10..... 67**

**CARACTERÍSTICAS ANATÔMICAS RELACIONADAS A UMA INTUBAÇÃO DIFÍCIL EM PACIENTES PRÉ-OPERATÓRIOS**


Adilson Varela Junior  
Rebeca Alves Freire

 <https://doi.org/10.22533/at.ed.52821040810>

**CAPÍTULO 11..... 74**

**COMPLICAÇÕES CARDIOVASCULARES DA DOENÇA DE KAWASAKI: NOVAS ABORDAGENS NO DIAGNÓSTICO DOS ANEURISMAS**

Giulia Zoccoli Bueno  
Mariana Cricco Bezerra  
Mônica Maria da Silva Moura Costa


 <https://doi.org/10.22533/at.ed.52821040811>

**CAPÍTULO 12..... 76**

**CONSIDERAÇÕES NUTRICIONAIS EM PACIENTES COM DIABETES TIPO 2**

Adolfo Lima Pereira  
Ighor Monteiro Moscardini  
Francini Spillere Tanquella  
Luiz Otávio de Oliveira Filho  
Rosendo Pieve Pereira Junior  
Ahmad Kassem El Zein

Welder Alvear Torrano Machado Junior  
Bernardo Carneiro de Sousa Guimarães  
Felipe de Moraes Caproni

 <https://doi.org/10.22533/at.ed.52821040812>

**CAPÍTULO 13..... 92**

**EFEITO DO DIABETES MELLITUS SOBRE A FUNÇÃO CARDÍACA FETAL - REVISÃO BIBLIOGRÁFICA**

Jéssica Ivana Dias da Silva  
Andressa Maciel Medeiros  
Bárbara de Assis Barbosa  
Grazielly Agatha Correa Medeiros  
Marcella Pinheiro Brandão

 <https://doi.org/10.22533/at.ed.52821040813>

**CAPÍTULO 14..... 98**

**EFICÁCIA DOS PROBIÓTICOS NA SÍNDROME DO INTESTINO IRRITÁVEL**


Gastão Haikal Aragão  
Matheus Passos Silva Bastos  
Karla Tortato  
Nayara Almeida Carvalho  
Laura Caroline Daga  
Gustavo Andrei Rockenbach  
Patrick Sanglard da Silva  
Bernardo Carneiro de Sousa Guimarães

 <https://doi.org/10.22533/at.ed.52821040814>

**CAPÍTULO 15..... 106**

**FATORES DE RISCO E INTERVENÇÕES ASSOCIADOS À QUEDA EM IDOSOS: UMA REVISÃO BIBLIOGRÁFICA**

Paula Andrêssa Menezes Santos  
Laryssa Roberta Lemos Dias  
Amanda Reis Silva  
Cinthy Layssa Silva Mororó  
Melissa Mariane Reis


 <https://doi.org/10.22533/at.ed.52821040815>

**CAPÍTULO 16..... 115**

**INFLUÊNCIA DA MICROBIOTA INTESTINAL NA FISIOPATOLOGIA DA OBESIDADE**

Ana Karoline dos Santos da Silva  
Marianna Sousa Maciel Gualberto de Galiza  
Lucas da Silva Dias  
Christiane Pereira Lopes de Melo  
Kennya Raquel dos Santos Silva  
Érika Karoline Sousa Lima  
Jorgeane Clarindo Veloso Franco  
Lia de Araújo Carvalho


Rennan Oliveira Vieira de Sousa  
Rebeca Machado Ferreira de Castro  
Carlos Eduardo Carvalho Mendes  
Lícia Maria Fernandes Rodrigues

 <https://doi.org/10.22533/at.ed.52821040816>

**CAPÍTULO 17..... 124**

**MICROCALCIFICAÇÕES MAMÁRIAS NA MAMOGRAFIA DE RASTREIO: UMA REVISÃO BIBLIOGRÁFICA**


Mariana Santos de Andrès Abreu  
Ana Carolina Matos Ferreira  
Camila Cardoso Lanza  
João Henrique Vilaça Santiago  
Luciana Coelho Tanure  
Luiza Marques  
Mayra Feitosa de Oliveira  
Monica Duarte Pimentel  
Paola Falcão Moreira Nogueira  
Rachel Pimentel Romano Silveira

 <https://doi.org/10.22533/at.ed.52821040817>

**CAPÍTULO 18..... 130**

**O PAPEL DAS LIGAS ACADÊMICAS DURANTE A PANDEMIA DE COVID-19 E AULAS ONLINE**


Larissa Caroline Ferreira Rocha  
Camila dos Santos Guimarães Riquelme  
Letícia Cabral Pessanha  
Karen Carvalho Barbosa Angelo Souza  
Larissa Rodrigues Assunção

 <https://doi.org/10.22533/at.ed.52821040818>

**CAPÍTULO 19..... 134**

**O PAPEL DO COMITÊ DE ÉTICA EM PESQUISA EM UMA INSTITUIÇÃO DE ENSINO SUPERIOR**

Izabela Rodrigues Fonseca  
Alba Barros Souza Fernandes  
Simone Rodrigues

 <https://doi.org/10.22533/at.ed.52821040819>

**CAPÍTULO 20..... 145**

**O TRANSTORNO BIPOLAR E O SISTEMA IMUNE: UMA PERSPECTIVA ATUAL**

Bernardo Henrique Mendes Correa  
Daniela Annunziata Masaro

 <https://doi.org/10.22533/at.ed.52821040820>



**CAPÍTULO 21..... 155**

**O USO DE ANABOLIZANTES E SUAS CONSEQUÊNCIAS: REVISÃO DE LITERATURA**

Mirelly Grace Ramos Cisneiros

Rebeca Alves Freire

Maylla Fontes Sandes

Hélder Santos Gonçalves

Cassandra Luiza de Sá Silva

Bruno Manoel Feitosa Xavier

Lara Fernanda Feitosa Xavier


Victória Santos Oliveira

Jandson da Silva Lima

Magaly Ribeiro Franco

Keyse Mirelle Carregosa Ribeiro

Erasmo de Almeida Júnior


 <https://doi.org/10.22533/at.ed.52821040821>

**CAPÍTULO 22..... 166**

**OBESIDADE INFANTIL: UM PROBLEMA DE SAÚDE PÚBLICA A SER PREVENIDO NA ATENÇÃO BÁSICA**

Luisa Delegave Penedo

Luma Estevao Moura Bezz Maciel

 <https://doi.org/10.22533/at.ed.52821040822>

**CAPÍTULO 23..... 169**

**PERFIL OBSTÉTRICO DE PUÉRPERAS ASSISTIDAS EM UMA MATERNIDADE FILANTRÓPICA DE UM MUNICÍPIO DO SUL DO BRASIL**

Carolina Fordellone Rosa Cruz

Vitória Pinheiro


Geovanna dos Santos Lalier

Maria Julia Francisco Abdalla Justino

Gabriela Domingues Diniz

Juliany Thainara de Souza

Iris Caroline Fabian Pinto

 <https://doi.org/10.22533/at.ed.52821040823>

**CAPÍTULO 24..... 177**

**PRINCIPAIS BENEFÍCIOS DOS TRATAMENTOS MEDICAMENTOSOS E FISIOTERÁPICOS NA OSTEOARTRITE**

Alziro Xavier Neto

André Vinícius de Oliveira

Camila Costa Alcantara

Luís Felipe Xavier Ferreira


Luís Regagnan Dias

Iasmin Barbosa Proto Cabral

Letícia Floro Gondim

Thiago Kenzo Nobusa

Rafael Lozano de Moraes

 <https://doi.org/10.22533/at.ed.52821040824>

<b>CAPÍTULO 25.....</b>	<b>181</b>
<b>PRINCIPAIS MANIFESTAÇÕES CLÍNICAS ENCONTRADAS NO XERODERMA PIGMENTOSO</b>	
Maryanna Freitas Alves	
Kemilly Gonçalves Ferreira	
Ana Bárbara de Brito Silva	
Ana Carolina Moraes de Oliveira	
Maria Nila Sutana de Mendonça	
Fernanda Cunha Alves	
Beatriz Cabral França	
Gregório Afonso de Toledo	
Renato Canevari Dutra da Silva	
 <a href="https://doi.org/10.22533/at.ed.52821040825">https://doi.org/10.22533/at.ed.52821040825</a>	
<b>CAPÍTULO 26.....</b>	<b>186</b>
<b>QUESTIONÁRIO PARA AVALIAÇÃO DAS VULNERABILIDADES EM SAÚDE DE MULHERES ENCARCERADAS</b>	
Isadora Carolina Hensel Schila	
Tania Maria Gomes da Silva	
Marcelo Picinin Bernuci	
Isabela Fernandes Cracco	
 <a href="https://doi.org/10.22533/at.ed.52821040826">https://doi.org/10.22533/at.ed.52821040826</a>	
<b>CAPÍTULO 27.....</b>	<b>196</b>
<b>TELEATENDIMENTO POR ACADÊMICOS DE MEDICINA: EXPERIÊNCIA PRÁTICA NA SAÚDE INFANTIL</b>	
Ana Carolina Borba de Frias	
Iago Farinã de Albuquerque Melo	
Isabela da Costa Monnerat	
Thery da Silva Ferreira	
 <a href="https://doi.org/10.22533/at.ed.52821040827">https://doi.org/10.22533/at.ed.52821040827</a>	
<b>CAPÍTULO 28.....</b>	<b>203</b>
<b>VISÃO DO ACADÊMICO SOBRE OS CUIDADOS AO IDOSO EM UMA INSTITUIÇÃO DE LONGA PERMANÊNCIA</b>	
Cibeli Dantas de Souza	
Cinthia Stroher	
Yasmin Cortizo Prieto	
Isadora Fernandes Andrade	
Danila Malheiros Souza	
Daiane Malheiros Souza	
Maurício Barbosa Ferreira	
 <a href="https://doi.org/10.22533/at.ed.52821040828">https://doi.org/10.22533/at.ed.52821040828</a>	
<b>SOBRE O ORGANIZADOR.....</b>	<b>212</b>
<b>ÍNDICE REMISSIVO.....</b>	<b>213</b>

# CAPÍTULO 1

## A ASSOCIAÇÃO ENTRE ENDOMETRIOSE E INFERTILIDADE: UMA REVISÃO COM ENFOQUE NOS ASPECTOS CLÍNICOS DESTA CONDIÇÃO

Data de aceite: 21/07/2021

Data de submissão: 05/05/2021

### **Ana Bárbara de Brito Silva**

Faculdade de Medicina de Rio Verde,  
Universidade de Rio Verde – UniRV  
Rio Verde – Goiás  
<http://lattes.cnpq.br/1804230265569065>

### **Ana Carolina Moraes de Oliveira**

Faculdade de Medicina de Rio Verde,  
Universidade de Rio Verde - UniRV  
Rio Verde - Goiás  
<http://lattes.cnpq.br/0057943677209285>

### **Kemilly Gonçalves Ferreira**

Faculdade de Medicina de Rio Verde,  
Universidade de Rio Verde - UniRV  
Rio Verde - Goiás  
<http://lattes.cnpq.br/0467200278586256>

### **Maryanna Freitas Alves**

Faculdade de Medicina de Rio Verde,  
Universidade de Rio Verde - UniRV  
Rio Verde – Goiás  
<http://lattes.cnpq.br/5721515036610167>

### **Maria Nila Sutana de Mendonça**

Faculdade de Medicina de Rio Verde,  
Universidade de Rio Verde – UniRV  
Rio Verde – Goiás  
<http://lattes.cnpq.br/8291756501248262>

### **Beatriz Cabral França**

Faculdade de Medicina de Rio Verde,  
Universidade de Rio Verde – UniRV  
<http://lattes.cnpq.br/6341891912980445>

### **Fernanda Cunha Alves**

Faculdade de Medicina de Rio Verde,  
Universidade de Rio Verde – UniRV  
<http://lattes.cnpq.br/1304910090512393>

### **Gregório Afonso de Toledo**

Faculdade de Medicina de Rio Verde,  
Universidade de Rio Verde – UniRV  
<http://lattes.cnpq.br/4839502989226799>

### **Renato Canevari Dutra da Silva**

Faculdade de Medicina de Rio Verde,  
Universidade de Rio Verde – UniRV  
<http://lattes.cnpq.br/5721515036610167>

**RESUMO:** A endometriose, uma doença crônica ginecologia, é prevalente em mulheres em idade reprodutiva e possui um impacto negativo na fertilidade feminina futura. Seu diagnóstico é possível pela união de exame clínico e exames de imagens, sendo a ultrassonografia transvaginal o método mais utilizado. A associação entre endometriose e infertilidade se dá por dentre outros fatores pela disfunção ovariana causada pelas lesões endometrióticas. Esse estudo tem como objetivos revisar os aspectos clínicos, epidemiológicos e diagnósticos das pacientes com infertilidade relacionada ao quadro de endometriose e descrever o que a literatura atual aborda sobre a relação entre as duas patologias. Percebe-se que mulheres com endometriose evoluem com alteração de fertilidade, portanto esse estudo busca relacionar mais estritamente as duas condições. Trata-se de uma pesquisa bibliográfica, de natureza quantitativa, por meio de uma revisão integrativa da literatura

médica, norteadas pelo questionamento: quais as dificuldades enfrentadas pelas mulheres que possuem endometriose quando relacionadas às tentativas de gravidez e os aspectos clínicos dessa condição? Assim, foram obtidos 06 artigos que satisfizeram os critérios de inclusão. Desse modo, evidenciou-se que a endometriose afeta a fertilidade da mulher desde um estado de subfertilidade a um estado de infertilidade. Essa manifestação da endometriose ainda é mais evidente quando as mulheres apresentam o endometrioma, o qual afeta a dinâmica de maturação dos ovócitos. Ainda, a endometriose atinge toda a dinâmica da saúde feminina, comprometendo sua vida sexual e fértil, sua rotina social e profissional, diminuindo a qualidade de vida das pacientes, o que exige um diagnóstico o mais precocemente possível.

**PALAVRAS - CHAVE:** Endometriose. Infertilidade feminina. Ginecologia.

## THE ASSOCIATION BETWEEN ENDOMETRIOSIS AND INFERTILITY: A REVIEW WITH A FOCUS ON THE CLINICAL ASPECTS OF THIS CONDITION

**ABSTRACT:** Endometriosis, a chronic gynecological disease, is prevalent in women of reproductive age and has a negative impact on future female fertility. Its diagnosis is possible by the union of clinical examination and imaging exams, with transvaginal ultrasonography being the most used method. The association between endometriosis and infertility is due, among other factors, to ovarian dysfunction caused by endometriotic lesions. This study aims to review the clinical, epidemiological and diagnostic aspects of patients with infertility related to endometriosis and describe what the present literature addresses about the relationship between the two pathologies. It is noticed that women with endometriosis evolve with altered fertility, so this study seeks to relate more closely the two conditions. It is a bibliographic research, of a quantitative nature, through an integrative review of the medical literature, guided by the question: what are the difficulties faced by women who have endometriosis when related to pregnancy attempts and the clinical aspects of this condition? Thus, 06 articles were obtained that met the inclusion criteria. Thus, it became evident that endometriosis affects a woman's fertility from a state of subfertility to a state of infertility. This manifestation of endometriosis is even more evident when women present endometrioma, which affects the dynamics of oocyte maturation. Still, endometriosis affects all the dynamics of women's health, compromising their sexual and fertile lives, their social and professional routine, reducing the quality of life of patients, which requires a diagnosis as early as possible.

**KEYWORDS:** Endometriosis. Infertility, female. Gynecology.

## 1 | INTRODUÇÃO

A endometriose, como uma doença crônica ginecológica, consiste na presença de tecido endometrial – estroma e glândulas – em locais fora da cavidade uterina, com uma prevalência maior na pelve. Ela é mais prevalente nas mulheres em idade reprodutiva, visto que as lesões são estrogênio-dependentes e sua localização é variável (PODGAEC S, et al., 2018).

Um estudo retrospectivo observacional concluiu que os ovários são os locais de maior prevalência da endometriose, seguidos dos ligamentos útero-sacrais, a fossa ovariana, o fundo de saco de Douglas e a bexiga urinária, além de mais da metade das

pacientes analisadas também apresentarem aderências pélvicas (AUDEBERT A, et al., 2018).

O diagnóstico da doença é feito através da história clínica e no exame físico. Os principais sintomas são dismenorreia, dor pélvica crônica acíclica e dispareunia, com intensidades variando de acordo com a profundidade das lesões. Exames de imagem contribuem em seu diagnóstico, sendo a ultrassonografia transvaginal e a ressonância magnética os mais utilizados. A endometriose também pode causar a infertilidade, que se associa, dentre outros fatores, a disfunção ovariana decorrente das lesões endometrióticas nos ovários (PRIMO WQSP, et al., 2017; BENTO PASS e MOREIRA MCN, 2018).

Este trabalho se trata uma pesquisa bibliográfica, de natureza quantitativa, por meio de uma revisão integrativa da literatura médica atual. Para nortear a revisão integrativa, formulou-se a seguinte questão: quais as dificuldades enfrentadas pelas mulheres que possuem endometriose quando relacionadas às tentativas de gravidez e os aspectos clínicos dessa condição? A busca das produções científicas foi realizada no Scientific Electronic Libray Online (SciELO), na LILACS (Literatura Latino-Americana e do Caribe em Ciências da Saúde) e no MEDLINE (Sistema Online de Busca e Análise de Literatura Médica).

Os critérios de inclusão definidos para a seleção dos artigos foram os seguintes: 1) artigos publicados nos idiomas português e inglês com resumos disponíveis nessas bases de dados; 2) artigos publicados nos últimos cinco anos; e 3) estudos empíricos e/ou de revisão de literatura. Foram excluídos artigos que tratam da endometriose mas que não relacionam com a infertilidade feminina e os que abordam a infertilidade feminina mas não citam sua relação com a endometriose. Foram utilizadas, para a busca dos artigos, as seguintes palavras-chave extraídas dos Descritores em Ciências de Saúde (DECS): “endometriose”, “infertilidade feminina” e “ginecologia”.

A busca foi realizada por meio do acesso on-line em junho de 2020. Os artigos encontrados passaram por uma triagem por meio da leitura dos resumos, sendo que só foram analisados completamente aqueles artigos que atendiam simultaneamente aos três critérios de inclusão na amostra. Os artigos selecionados para análise foram então copiados das bibliotecas virtuais e organizados conforme a ordem de seleção. Depois disso, cada um dos artigos foi lido integralmente e os dados foram analisados por meio da estatística descritiva.

Sendo assim, os objetivos dessa pesquisa são revisar os aspectos clínicos, epidemiológicos e diagnósticos das pacientes com infertilidade relacionada ao quadro de endometriose e descrever o que a literatura atual aborda sobre a relação entre as duas patologias. Percebe-se que mulheres com endometriose evoluem com alteração de fertilidade, portanto esse estudo busca relacionar mais estritamente as duas condições.

## 2 | RESULTADOS E DISCUSSÃO

A busca nas bases de dados produziu ao todo 42 artigos, dos quais apenas 33 satisfizeram os critérios de inclusão. Depois da leitura completa dos artigos obtiveram-se 06 artigos que apresentaram conteúdo relevante para esta revisão.

A literatura afirma que os efeitos da endometriose na fertilidade da mulher são variados, e parecem sofrer influência do grau de gravidade da doença, assim, quando associadas endometriose severa e presença de endometrioma as pacientes têm menores taxas de gravidez futuras. Muitos estudos documentaram uma lentidão no diagnóstico da endometriose, o que certamente causa danos severos em mulheres jovens afetando sua futura fertilidade (LESSEY BA et al., 2019). O mecanismo pelo qual essa infertilidade é gerada possivelmente se relaciona com adesões pélvicas, distorção da anatomia, processo inflamatório que afeta a motilidade dos espermatozoides e o endometrioma (PODGAEC S, et al., 2018).

O endometrioma – endometriose no ovário – causa significativa diminuição da fertilidade feminina. A existência desses cistos endometrióticos nos ovários causa uma alteração do arcabouço anatômico do tecido e aumenta a quantidade de folículos ovarianos inviáveis. Sendo assim, o diagnóstico precoce da doença é essencial para reduzir esses efeitos, preservando a estrutura ovariana e sua funcionalidade, essencial para a consolidação da fertilidade (LESSEY BA et al., 2018).

Como dito anteriormente os efeitos da endometriose são variáveis, se agravando a medida que a doença progride. Assim, mulheres com endometriose severa e presença de endometrioma parecem ter menos chances de gravidez mesmo diante de fertilização assistida quando comparadas com mulheres com endometriose severa sem endometrioma (CRANNEY R et al., 2017). Há certo dilema enfrentado por essas mulheres quanto a terapêutica apropriada, cirurgia ou fertilização assistida, porém o que se evidencia é que a intervenção cirúrgica do endometrioma antes da fertilização assistida, apesar de ser mundialmente realizada, não apresenta evidências robustas para que seja considerado como tratamento padrão (DONNEZ J., 2018).

Entretanto, outra pesquisa evidencia que a mulheres com diagnóstico de endometriose podem ter sua fertilidade afetada é o fato de que a cirurgia para remoção das lesões endometrióticas aumenta as taxas de gravidez bem sucedidas no futuro, seja por método natural ou por reprodução assistida. A remoção dessas lesões, principalmente das tubas uterinas e dos ovários, conferem um bom prognóstico para as pacientes com fertilidade reduzida (BLANC M. et al., 2017).

A endometriose, como a literatura indica, está intrinsecamente relacionada a um estado de redução da fertilidade em algumas mulheres, principalmente nos casos mais severos. Ademais, além das repercussões na fertilidade da mulher, é importante salientar que a endometriose também tem um impacto negativo sobre os aspectos familiar, social,

educacional e profissional da paciente, visto que a dor e as disfunções psicológica e social danificam sua qualidade de vida e a produtividade profissional (YOUNG K. et al, 2017).

### 3 | CONSIDERAÇÕES FINAIS

Com esse estudo foi possível concluir que a endometriose afeta a fertilidade da mulher desde um estado de subfertilidade a um estado de infertilidade. Essa manifestação da endometriose ainda é mais evidente quando as mulheres apresentam o endometrioma, o qual afeta a dinâmica de maturação dos ovócitos. Ainda, a endometriose, em suas repercussões como um todo, atinge toda a dinâmica da saúde feminina, comprometendo além de sua vida sexual e fértil, sua rotina social e profissional, diminuindo a qualidade de vida das pacientes, o que exige um diagnóstico o mais precocemente possível.

Observou-se com esse estudo a escassez de artigos nacionais, o que evidencia a necessidade de mais pesquisas, visto que a endometriose possui repercussões extremamente negativas na vida fértil da mulher, o que exige constantes renovações no assunto a fim de melhorar a abordagem da endometriose e prevenir a infertilidade decorrente dela. Ainda, a realização de estudos descritivos proporcionaria uma melhor interpretação da rotina da mulher e os impactos em sua qualidade de vida.

### REFERÊNCIAS

AUDEBERT A, et al. **Anatomic distribution of endometriosis: a reappraisal based on series of 1101 patients.** European Journal of Obstetrics and Gynecology, 2018.

BENTO PASS, MOREIRA MAC. **Quando os olhos não veem o que as mulheres sentem: a dor das narrativas de mulheres com endometrioses.** Physis: Revista de Saúde Coletiva, v. 28(3). Rio de Janeiro, 2018

BLANC M et al. **Fertility after surgery for deep infiltrating endometriosis.** J Gynecol Obstet Hum Reprod. V. 46, n.2, p. 143-143, fev 2017. CRANNEY R, CONDOUS

CRANNEY R, CONDOUS G, REID S. **An update on the diagnosis, surgical management, and fertility outcomes for women with endometrioma.** Acta Obstet Gynecol Scand. V. 96, p. 633-643, 2017

DONNEZZ J. **Women with endometrioma-related infertility face a dilemma when choosing the appropriate therapy: surgery or in vitro.** Fertility and Sterility. V. 110, n. 7, dez 2020.

LESSEY BA et al. **Ovarian endometriosis and infertility: in vitro fertilization (IVF) or surgery as the first approach?** Fertility and Sterility. V. 110, n. 7, dez 2018;

LESSEY BA, YOUNG SL. **What exactly is endometrial receptivity?** Fertility and Sterility. V. 111, n. 4, p. 611-617, abri 2019



PODGAEC S, et al. **Endometriose**. Federação Brasileira das Associações de Ginecologia e Obstetrícia (Febrasgo). São Paulo, 2018.

PRIMO WQS, et al. **Manual de Ginecologia da Sociedade de Ginecologia e Obstetrícia de Brasília**. 2º ed, 2017.

YOUNG K, FISHER J., KIRKMAN M. **Clinicians' perceptions of women's experiences of endometriosis and of psychosocial care for endometriosis**. Australian and New Zealand Journal of Obstetrics and Gynaecology. V. 57, n. 1, mar 2017.

## ÍNDICE REMISSIVO

### A

Adolescentes 10, 12, 18, 35, 44, 57, 58, 59, 61, 62, 63, 64, 65, 66, 83, 164, 167, 171

Alojamento Conjunto 10, 7, 8

Anatomia 4, 67, 68, 69

Aneurisma Coronário 74, 75

Atenção Básica 12, 15, 37, 41, 43, 44, 45, 46, 47, 49, 50, 55, 65, 106, 107, 108, 110, 112, 114, 166, 175, 210

Atenção Básica à saúde 45

### B

Bactérias 85, 98, 99, 100, 101, 103, 116, 117, 118, 119, 120, 121, 122

### C

Câncer de Mama 124, 125, 126, 127, 161

Comportamento Alimentar 10, 10, 11, 12, 13, 14, 15, 16, 17, 18, 80, 85

Cuidado ao Pré-Natal 38

### D

Desenvolvimento cardíaco fetal 92

Diabetes 12, 13, 12, 16, 24, 28, 59, 76, 77, 78, 79, 80, 81, 82, 83, 84, 85, 86, 87, 88, 89, 90, 91, 92, 93, 94, 95, 96, 97, 116, 119, 166, 167, 172, 188, 208

Diabetes Mellitus 13, 12, 24, 28, 59, 76, 77, 79, 87, 90, 91, 92, 93, 94, 95, 96, 97, 119, 166, 208

Disbiose 116, 117, 120, 122

Discentes 37, 40, 130, 131, 132, 133

Doença de Kawasaki 12, 74, 75

Dor Abdominal 98, 99, 101, 102

### E

Emergências 71, 74

Endometriose 10, 1, 2, 3, 4, 5, 6

Ensino à distância 131

### G

Gestação 14, 39, 40, 41, 69, 92, 93, 94, 96, 97, 169, 172, 173, 174

Ginecologia 1, 2, 3, 6, 92, 96, 97, 188

Graduação em medicina 33

## H

Hipertensão 11, 12, 13, 16, 19, 20, 21, 22, 23, 24, 26, 27, 28, 60, 61, 64, 65, 69, 96, 110, 162, 166, 167, 169, 170, 172, 173, 174, 188, 207

## I

Idoso 16, 20, 22, 23, 26, 106, 107, 108, 109, 110, 111, 112, 203, 204, 205, 209, 210

Índice de Massa Corporal 12, 57, 58, 60

Infertilidade feminina 2

Intubação 12, 67, 68, 69, 70, 71, 72, 73

## L

Laringectomia 29, 30, 31, 32

Ligas Acadêmicas 14, 130, 131, 132, 133

Línguas de Sinais 8

## M

Mamografia 14, 124, 125, 126, 127, 128

Microbiota Intestinal 13, 84, 85, 87, 98, 99, 101, 102, 115, 116, 117, 118, 119, 120, 121, 122, 123

Microcalcificações 14, 124, 125, 126, 127, 128

Música 20, 21, 22, 23, 24, 25, 26, 27, 28

Musicoterapia 11, 19, 20, 21, 22, 23, 24, 25, 26, 27, 28

## O

Obesidade 13, 15, 10, 11, 12, 13, 16, 17, 18, 57, 58, 59, 60, 61, 62, 63, 64, 66, 69, 70, 77, 78, 81, 83, 93, 94, 110, 115, 116, 117, 119, 120, 121, 122, 123, 157, 166, 167, 168

Obesidade Infantil 15, 10, 11, 12, 13, 166, 167

## P

Pandemia 9, 14, 77, 130, 131, 132, 133, 172, 198, 201

Período Pós-Parto 8

População em Situação de Rua 38, 40, 44

Práticas Grupais 46

Pressão arterial 9, 21, 22, 24, 25, 26, 27, 57, 58, 59, 61, 64, 81, 87, 161

Pressão sanguínea 20, 23, 25

Probióticos 13, 98, 99, 100, 101, 102, 103, 117, 118, 121, 122, 123

## **Q**

Qualidade de vida 11, 2, 5, 21, 24, 25, 26, 28, 29, 30, 31, 32, 42, 58, 78, 80, 100, 101, 103, 107, 145, 177, 178, 179, 186, 188, 189, 190, 193, 211

Quedas 106, 107, 108, 109, 110, 111, 112, 113, 114

## **S**

Saúde da Mulher 37, 38, 41, 42, 82, 171, 194

Saúde do idoso 20, 22, 23, 203

Saúde Mental 45, 46, 47, 48, 49, 51, 52, 53, 54, 55, 56, 188

Saúde Reprodutiva 11, 33

Saúde Sexual 33, 34, 35, 36

Seletividade Alimentar Infantil 10, 11, 13, 14

## **T**

Terapia Nutricional 77, 78, 79, 85

Tratamento 11, 4, 19, 21, 22, 24, 26, 27, 28, 29, 31, 35, 74, 75, 76, 77, 78, 79, 80, 81, 82, 83, 85, 87, 90, 92, 96, 97, 99, 102, 121, 122, 123, 146, 147, 148, 149, 150, 155, 157, 161, 177, 178, 179, 180, 184, 188, 194





## **V**

Via aérea difícil 67, 68, 69, 70, 71, 72, 73

# Medicina e adesão à inovação:

A cura mediada pela  
tecnologia

# 3



 [www.arenaeditora.com.br](http://www.arenaeditora.com.br)  
 [contato@arenaeditora.com.br](mailto:contato@arenaeditora.com.br)  
 [@arenaeditora](https://www.instagram.com/arenaeditora)  
 [www.facebook.com/arenaeditora.com.br](https://www.facebook.com/arenaeditora.com.br)

  
Ano 2021

# Medicina e adesão à inovação:

A cura mediada pela  
tecnologia

# 3

-  [www.atenaeditora.com.br](http://www.atenaeditora.com.br)
-  [contato@atenaeditora.com.br](mailto:contato@atenaeditora.com.br)
-  [@atenaeditora](https://www.instagram.com/atenaeditora)
-  [www.facebook.com/atenaeditora.com.br](https://www.facebook.com/atenaeditora.com.br)

**Atena**  
Editora  
Ano 2021