

# Medicina e adesão à inovação:

A cura mediada pela  
tecnologia

# 4

Benedito Rodrigues da Silva Neto  
(Organizador)

**Atena**  
Editora  
Ano 2021

# Medicina e adesão à inovação:

A cura mediada pela  
tecnologia

# 4

Benedito Rodrigues da Silva Neto  
(Organizador)

**Atena**  
Editora  
Ano 2021

### **Editora chefe**

Profª Drª Antonella Carvalho de Oliveira

### **Assistentes editoriais**

Natalia Oliveira

Flávia Roberta Barão

### **Bibliotecária**

Janaina Ramos

### **Projeto gráfico**

Natália Sandrini de Azevedo

Camila Alves de Cremo

Luiza Alves Batista

Maria Alice Pinheiro

### **Imagens da capa**

iStock

### **Edição de arte**

Luiza Alves Batista

### **Revisão**

Os autores

2021 by Atena Editora

Copyright © Atena Editora

Copyright do Texto © 2021 Os autores

Copyright da Edição © 2021 Atena Editora

Direitos para esta edição cedidos à Atena Editora pelos autores.

Open access publication by Atena Editora



Todo o conteúdo deste livro está licenciado sob uma Licença de Atribuição *Creative Commons*. Atribuição-Não-Comercial-NãoDerivativos 4.0 Internacional (CC BY-NC-ND 4.0).

O conteúdo dos artigos e seus dados em sua forma, correção e confiabilidade são de responsabilidade exclusiva dos autores, inclusive não representam necessariamente a posição oficial da Atena Editora. Permitido o *download* da obra e o compartilhamento desde que sejam atribuídos créditos aos autores, mas sem a possibilidade de alterá-la de nenhuma forma ou utilizá-la para fins comerciais.

Todos os manuscritos foram previamente submetidos à avaliação cega pelos pares, membros do Conselho Editorial desta Editora, tendo sido aprovados para a publicação com base em critérios de neutralidade e imparcialidade acadêmica.

A Atena Editora é comprometida em garantir a integridade editorial em todas as etapas do processo de publicação, evitando plágio, dados ou resultados fraudulentos e impedindo que interesses financeiros comprometam os padrões éticos da publicação. Situações suspeitas de má conduta científica serão investigadas sob o mais alto padrão de rigor acadêmico e ético.

### **Conselho Editorial**

#### **Ciências Humanas e Sociais Aplicadas**

Prof. Dr. Alexandre Jose Schumacher – Instituto Federal de Educação, Ciência e Tecnologia do Paraná

Prof. Dr. Américo Junior Nunes da Silva – Universidade do Estado da Bahia

Profª Drª Andréa Cristina Marques de Araújo – Universidade Fernando Pessoa

Prof. Dr. Antonio Carlos Frasson – Universidade Tecnológica Federal do Paraná

Prof. Dr. Antonio Gasparetto Júnior – Instituto Federal do Sudeste de Minas Gerais

Prof. Dr. Antonio Isidro-Filho – Universidade de Brasília

Prof. Dr. Arnaldo Oliveira Souza Júnior – Universidade Federal do Piauí  
Prof. Dr. Carlos Antonio de Souza Moraes – Universidade Federal Fluminense  
Prof. Dr. Crisóstomo Lima do Nascimento – Universidade Federal Fluminense  
Prof<sup>a</sup> Dr<sup>a</sup> Cristina Gaio – Universidade de Lisboa  
Prof. Dr. Daniel Richard Sant'Ana – Universidade de Brasília  
Prof. Dr. Deyvison de Lima Oliveira – Universidade Federal de Rondônia  
Prof<sup>a</sup> Dr<sup>a</sup> Dilma Antunes Silva – Universidade Federal de São Paulo  
Prof. Dr. Edvaldo Antunes de Farias – Universidade Estácio de Sá  
Prof. Dr. Elson Ferreira Costa – Universidade do Estado do Pará  
Prof. Dr. Eloi Martins Senhora – Universidade Federal de Roraima  
Prof. Dr. Gustavo Henrique Cepolini Ferreira – Universidade Estadual de Montes Claros  
Prof. Dr. Humberto Costa – Universidade Federal do Paraná  
Prof<sup>a</sup> Dr<sup>a</sup> Ivone Goulart Lopes – Istituto Internazionele delle Figlie de Maria Ausiliatrice  
Prof. Dr. Jadson Correia de Oliveira – Universidade Católica do Salvador  
Prof. Dr. José Luis Montesillo-Cedillo – Universidad Autónoma del Estado de México  
Prof. Dr. Julio Candido de Meirelles Junior – Universidade Federal Fluminense  
Prof<sup>a</sup> Dr<sup>a</sup> Lina Maria Gonçalves – Universidade Federal do Tocantins  
Prof. Dr. Luis Ricardo Fernandes da Costa – Universidade Estadual de Montes Claros  
Prof<sup>a</sup> Dr<sup>a</sup> Natiéli Piovesan – Instituto Federal do Rio Grande do Norte  
Prof. Dr. Marcelo Pereira da Silva – Pontifícia Universidade Católica de Campinas  
Prof<sup>a</sup> Dr<sup>a</sup> Maria Luzia da Silva Santana – Universidade Federal de Mato Grosso do Sul  
Prof. Dr. Miguel Rodrigues Netto – Universidade do Estado de Mato Grosso  
Prof. Dr. Pablo Ricardo de Lima Falcão – Universidade de Pernambuco  
Prof<sup>a</sup> Dr<sup>a</sup> Paola Andressa Scortegagna – Universidade Estadual de Ponta Grossa  
Prof<sup>a</sup> Dr<sup>a</sup> Rita de Cássia da Silva Oliveira – Universidade Estadual de Ponta Grossa  
Prof. Dr. Rui Maia Diamantino – Universidade Salvador  
Prof. Dr. Saulo Cerqueira de Aguiar Soares – Universidade Federal do Piauí  
Prof. Dr. Urandi João Rodrigues Junior – Universidade Federal do Oeste do Pará  
Prof<sup>a</sup> Dr<sup>a</sup> Vanessa Bordin Viera – Universidade Federal de Campina Grande  
Prof<sup>a</sup> Dr<sup>a</sup> Vanessa Ribeiro Simon Cavalcanti – Universidade Católica do Salvador  
Prof. Dr. William Cleber Domingues Silva – Universidade Federal Rural do Rio de Janeiro  
Prof. Dr. Willian Douglas Guilherme – Universidade Federal do Tocantins

#### **Ciências Agrárias e Multidisciplinar**

Prof. Dr. Alexandre Igor Azevedo Pereira – Instituto Federal Goiano  
Prof. Dr. Arinaldo Pereira da Silva – Universidade Federal do Sul e Sudeste do Pará  
Prof. Dr. Antonio Pasqualetto – Pontifícia Universidade Católica de Goiás  
Prof<sup>a</sup> Dr<sup>a</sup> Carla Cristina Bauermann Brasil – Universidade Federal de Santa Maria  
Prof. Dr. Cleberton Correia Santos – Universidade Federal da Grande Dourados  
Prof<sup>a</sup> Dr<sup>a</sup> Diocléa Almeida Seabra Silva – Universidade Federal Rural da Amazônia  
Prof. Dr. Écio Souza Diniz – Universidade Federal de Viçosa  
Prof. Dr. Fábio Steiner – Universidade Estadual de Mato Grosso do Sul  
Prof. Dr. Fágner Cavalcante Patrocínio dos Santos – Universidade Federal do Ceará  
Prof<sup>a</sup> Dr<sup>a</sup> Girlene Santos de Souza – Universidade Federal do Recôncavo da Bahia  
Prof. Dr. Jael Soares Batista – Universidade Federal Rural do Semi-Árido  
Prof. Dr. Jayme Augusto Peres – Universidade Estadual do Centro-Oeste  
Prof. Dr. Júlio César Ribeiro – Universidade Federal Rural do Rio de Janeiro  
Prof<sup>a</sup> Dr<sup>a</sup> Lina Raquel Santos Araújo – Universidade Estadual do Ceará  
Prof. Dr. Pedro Manuel Villa – Universidade Federal de Viçosa  
Prof<sup>a</sup> Dr<sup>a</sup> Raissa Rachel Salustriano da Silva Matos – Universidade Federal do Maranhão  
Prof. Dr. Ronilson Freitas de Souza – Universidade do Estado do Pará  
Prof<sup>a</sup> Dr<sup>a</sup> Talita de Santos Matos – Universidade Federal Rural do Rio de Janeiro

Prof. Dr. Tiago da Silva Teófilo – Universidade Federal Rural do Semi-Árido  
Prof. Dr. Valdemar Antonio Paffaro Junior – Universidade Federal de Alfenas

### **Ciências Biológicas e da Saúde**

Prof. Dr. André Ribeiro da Silva – Universidade de Brasília  
Profª Drª Anelise Levay Murari – Universidade Federal de Pelotas  
Prof. Dr. Benedito Rodrigues da Silva Neto – Universidade Federal de Goiás  
Profª Drª Daniela Reis Joaquim de Freitas – Universidade Federal do Piauí  
Profª Drª Débora Luana Ribeiro Pessoa – Universidade Federal do Maranhão  
Prof. Dr. Douglas Siqueira de Almeida Chaves – Universidade Federal Rural do Rio de Janeiro  
Prof. Dr. Edson da Silva – Universidade Federal dos Vales do Jequitinhonha e Mucuri  
Profª Drª Elizabeth Cordeiro Fernandes – Faculdade Integrada Medicina  
Profª Drª Eleuza Rodrigues Machado – Faculdade Anhanguera de Brasília  
Profª Drª Elane Schwinden Prudêncio – Universidade Federal de Santa Catarina  
Profª Drª Eysler Gonçalves Maia Brasil – Universidade da Integração Internacional da Lusofonia Afro-Brasileira  
Prof. Dr. Ferlando Lima Santos – Universidade Federal do Recôncavo da Bahia  
Profª Drª Fernanda Miguel de Andrade – Universidade Federal de Pernambuco  
Prof. Dr. Fernando Mendes – Instituto Politécnico de Coimbra – Escola Superior de Saúde de Coimbra  
Profª Drª Gabriela Vieira do Amaral – Universidade de Vassouras  
Prof. Dr. Gianfábio Pimentel Franco – Universidade Federal de Santa Maria  
Prof. Dr. Helio Franklin Rodrigues de Almeida – Universidade Federal de Rondônia  
Profª Drª Iara Lúcia Tescarollo – Universidade São Francisco  
Prof. Dr. Igor Luiz Vieira de Lima Santos – Universidade Federal de Campina Grande  
Prof. Dr. Jefferson Thiago Souza – Universidade Estadual do Ceará  
Prof. Dr. Jesus Rodrigues Lemos – Universidade Federal do Piauí  
Prof. Dr. Jônatas de França Barros – Universidade Federal do Rio Grande do Norte  
Prof. Dr. José Max Barbosa de Oliveira Junior – Universidade Federal do Oeste do Pará  
Prof. Dr. Luís Paulo Souza e Souza – Universidade Federal do Amazonas  
Profª Drª Magnólia de Araújo Campos – Universidade Federal de Campina Grande  
Prof. Dr. Marcus Fernando da Silva Praxedes – Universidade Federal do Recôncavo da Bahia  
Profª Drª Maria Tatiane Gonçalves Sá – Universidade do Estado do Pará  
Profª Drª Mylena Andréa Oliveira Torres – Universidade Ceuma  
Profª Drª Natiéli Piovesan – Instituto Federacl do Rio Grande do Norte  
Prof. Dr. Paulo Inada – Universidade Estadual de Maringá  
Prof. Dr. Rafael Henrique Silva – Hospital Universitário da Universidade Federal da Grande Dourados  
Profª Drª Regiane Luz Carvalho – Centro Universitário das Faculdades Associadas de Ensino  
Profª Drª Renata Mendes de Freitas – Universidade Federal de Juiz de Fora  
Profª Drª Vanessa da Fontoura Custódio Monteiro – Universidade do Vale do Sapucaí  
Profª Drª Vanessa Lima Gonçalves – Universidade Estadual de Ponta Grossa  
Profª Drª Vanessa Bordin Viera – Universidade Federal de Campina Grande  
Profª Drª Welma Emidio da Silva – Universidade Federal Rural de Pernambuco

### **Ciências Exatas e da Terra e Engenharias**

Prof. Dr. Adélio Alcino Sampaio Castro Machado – Universidade do Porto  
Profª Drª Ana Grasielle Dionísio Corrêa – Universidade Presbiteriana Mackenzie  
Prof. Dr. Carlos Eduardo Sanches de Andrade – Universidade Federal de Goiás  
Profª Drª Carmen Lúcia Voigt – Universidade Norte do Paraná  
Prof. Dr. Cleiseano Emanuel da Silva Paniagua – Instituto Federal de Educação, Ciência e Tecnologia de Goiás  
Prof. Dr. Douglas Gonçalves da Silva – Universidade Estadual do Sudoeste da Bahia  
Prof. Dr. Eloi Rufato Junior – Universidade Tecnológica Federal do Paraná  
Profª Drª Érica de Melo Azevedo – Instituto Federal do Rio de Janeiro

Prof. Dr. Fabrício Menezes Ramos – Instituto Federal do Pará  
Profª Dra. Jéssica Verger Nardeli – Universidade Estadual Paulista Júlio de Mesquita Filho  
Prof. Dr. Juliano Carlo Rufino de Freitas – Universidade Federal de Campina Grande  
Profª Drª Luciana do Nascimento Mendes – Instituto Federal de Educação, Ciência e Tecnologia do Rio Grande do Norte  
Prof. Dr. Marcelo Marques – Universidade Estadual de Maringá  
Prof. Dr. Marco Aurélio Kistemann Junior – Universidade Federal de Juiz de Fora  
Profª Drª Neiva Maria de Almeida – Universidade Federal da Paraíba  
Profª Drª Natiéli Piovesan – Instituto Federal do Rio Grande do Norte  
Profª Drª Priscila Tessmer Scaglioni – Universidade Federal de Pelotas  
Prof. Dr. Sidney Gonçalo de Lima – Universidade Federal do Piauí  
Prof. Dr. Takeshy Tachizawa – Faculdade de Campo Limpo Paulista

### **Linguística, Letras e Artes**

Profª Drª Adriana Demite Stephani – Universidade Federal do Tocantins  
Profª Drª Angeli Rose do Nascimento – Universidade Federal do Estado do Rio de Janeiro  
Profª Drª Carolina Fernandes da Silva Mandaji – Universidade Tecnológica Federal do Paraná  
Profª Drª Denise Rocha – Universidade Federal do Ceará  
Profª Drª Edna Alencar da Silva Rivera – Instituto Federal de São Paulo  
Profª Drª Fernanda Tonelli – Instituto Federal de São Paulo,  
Prof. Dr. Fabiano Tadeu Grazioli – Universidade Regional Integrada do Alto Uruguai e das Missões  
Prof. Dr. Gilmei Fleck – Universidade Estadual do Oeste do Paraná  
Profª Drª Keyla Christina Almeida Portela – Instituto Federal de Educação, Ciência e Tecnologia do Paraná  
Profª Drª Miranilde Oliveira Neves – Instituto de Educação, Ciência e Tecnologia do Pará  
Profª Drª Sandra Regina Gardacho Pietrobon – Universidade Estadual do Centro-Oeste  
Profª Drª Sheila Marta Carregosa Rocha – Universidade do Estado da Bahia

## Medicina e adesão à inovação: a cura mediada pela tecnologia 4

**Diagramação:** Maria Alice Pinheiro  
**Correção:** Maiara Ferreira  
**Indexação:** Gabriel Motomu Teshima  
**Revisão:** Os autores  
**Organizador:** Benedito Rodrigues da Silva Neto

### Dados Internacionais de Catalogação na Publicação (CIP)

M489 Medicina e adesão à inovação: a cura mediada pela tecnologia 4 / Organizador Benedito Rodrigues da Silva Neto. – Ponta Grossa - PR: Atena, 2021.

Formato: PDF

Requisitos de sistema: Adobe Acrobat Reader

Modo de acesso: World Wide Web

Inclui bibliografia

ISBN 978-65-5983-353-5

DOI: <https://doi.org/10.22533/at.ed.535210408>

1. Medicina. 2. Saúde. I. Silva Neto, Benedito Rodrigues da (Organizador). II. Título.

CDD 610

Elaborado por Bibliotecária Janaina Ramos – CRB-8/9166

**Atena Editora**

Ponta Grossa – Paraná – Brasil

Telefone: +55 (42) 3323-5493

[www.atenaeditora.com.br](http://www.atenaeditora.com.br)

[contato@atenaeditora.com.br](mailto:contato@atenaeditora.com.br)

## DECLARAÇÃO DOS AUTORES

Os autores desta obra: 1. Atestam não possuir qualquer interesse comercial que constitua um conflito de interesses em relação ao artigo científico publicado; 2. Declaram que participaram ativamente da construção dos respectivos manuscritos, preferencialmente na: a) Concepção do estudo, e/ou aquisição de dados, e/ou análise e interpretação de dados; b) Elaboração do artigo ou revisão com vistas a tornar o material intelectualmente relevante; c) Aprovação final do manuscrito para submissão.; 3. Certificam que os artigos científicos publicados estão completamente isentos de dados e/ou resultados fraudulentos; 4. Confirmam a citação e a referência correta de todos os dados e de interpretações de dados de outras pesquisas; 5. Reconhecem terem informado todas as fontes de financiamento recebidas para a consecução da pesquisa; 6. Autorizam a edição da obra, que incluem os registros de ficha catalográfica, ISBN, DOI e demais indexadores, projeto visual e criação de capa, diagramação de miolo, assim como lançamento e divulgação da mesma conforme critérios da Atena Editora.



## DECLARAÇÃO DA EDITORA

A Atena Editora declara, para os devidos fins de direito, que: 1. A presente publicação constitui apenas transferência temporária dos direitos autorais, direito sobre a publicação, inclusive não constitui responsabilidade solidária na criação dos manuscritos publicados, nos termos previstos na Lei sobre direitos autorais (Lei 9610/98), no art. 184 do Código penal e no art. 927 do Código Civil; 2. Autoriza e incentiva os autores a assinarem contratos com repositórios institucionais, com fins exclusivos de divulgação da obra, desde que com o devido reconhecimento de autoria e edição e sem qualquer finalidade comercial; 3. Todos os e-book são *open access*, desta forma não os comercializa em seu site, sites parceiros, plataformas de *e-commerce*, ou qualquer outro meio virtual ou físico, portanto, está isenta de repasses de direitos autorais aos autores; 4. Todos os membros do conselho editorial são doutores e vinculados a instituições de ensino superior públicas, conforme recomendação da CAPES para obtenção do Qualis livro; 5. Não cede, comercializa ou autoriza a utilização dos nomes e e-mails dos autores, bem como nenhum outro dado dos mesmos, para qualquer finalidade que não o escopo da divulgação desta obra.

## APRESENTAÇÃO

Os avanços tecnológicos na área médica é uma “via de mão-dupla” que atua beneficiando de um lado pacientes, que podem encontrar soluções para suas enfermidades, e de outro os profissionais da saúde com otimização de protocolos, padronização de metodologias, instrumentação tecnológica e análise eficaz de dados.

A tecnologia aplicada à saúde abrange novas plataformas para análise de dados e imagens, equipamentos eletrônicos de última geração com objetivo de otimizar diagnósticos, cirurgias, aplicativos digitais com diminuição de custos etc. Destacamos também a existência do caráter preventivo que cresce amplamente com o avanço dos estudos da genômica e genética médica aliados à inteligência artificial e Big Data. Dentre as principais áreas que tem sofrido impacto direto das novas tecnologias poderíamos destacar a Telemedicina em evidência principalmente após a pandemia de COVID-19, cirurgias robóticas, prontuários eletrônicos, impressão de órgãos 3D, IoT médica onde, por meio dos wearables, dispositivos vestíveis dotados de sensores, é possível coletar informações como pressão arterial, níveis de glicose no sangue, frequência cardíaca, entre outros.

Deste modo, apresentamos aqui a obra denominada “Medicina e Adesão à Inovação: A cura mediada pela tecnologia” proposta pela Atena Editora disposta, inicialmente, em quatro volumes demonstrando a evolução e o avanço dos estudos e pesquisas realizados em nosso país, assim como o caminhar das pesquisas cada vez mais em paralelo ao desenvolvimento tecnológico, direcionando nosso leitor à uma produção científica contextualizada à realidade presente e futura.

A disponibilização destes dados através de uma literatura, rigorosamente avaliada, evidencia a importância de uma comunicação sólida com dados relevantes na área médica, deste modo a obra alcança os mais diversos nichos das ciências médicas. A divulgação científica é fundamental para romper com as limitações nesse campo em nosso país, assim, mais uma vez parabenizamos a estrutura da Atena Editora por oferecer uma plataforma consolidada e confiável para estes pesquisadores divulguem seus resultados.

Desejo a todos uma ótima leitura!

Benedito Rodrigues da Silva Neto

## SUMÁRIO

### **CAPÍTULO 1..... 1**

#### **A FORMAÇÃO MÉDICA: UM CONTRAPONTO ENTRE SAÚDE MENTAL E O ENSINO A DISTÂNCIA**

Marina Hallais Issa

João Pedro Sinhorelli

Ana Paula Viera dos Santos Esteves


 <https://doi.org/10.22533/at.ed.5352104081>

### **CAPÍTULO 2..... 11**

#### **IMPACTO DO DISTANCIAMENTO SOCIAL DURANTE A PANDEMIA DA COVID-19**

Bárbara Ferreira Martins

Marcel Vasconcellos

 <https://doi.org/10.22533/at.ed.5352104082>

### **CAPÍTULO 3..... 14**

#### **ACOMETIMENTO PALMO-PLANTAR PELA SIFÍLIS: RELATO DE CASO**

Gabriela Borges Carias

Isabela Cezalli Carneiro

Isadora Bócoli Silva

Izabela Bezerra Espósito

Laís Camargo Camelini

Lucas Borges Carias

Lucas Osmar Ludwig Mariano


Márcia Comino Bonfá

Nathalia Trevisan Pereira

Nathalye Stefanny Resende Carrilho

Pedro Augusto Figueiredo Drudi

Luana Rocco Pereira

 <https://doi.org/10.22533/at.ed.5352104083>

### **CAPÍTULO 4..... 19**

#### **ANÁLISE DA INFLUÊNCIA CLIMÁTICA DE CADA REGIÃO DO BRASIL NAS EXACERBAÇÕES ASMÁTICAS EM CRIANÇAS E ADOLESCENTES, COM FOCO NO NORDESTE E SUDESTE**

Alessandra Marjorye Maia Leitão

Isabella Nunes Buarque de Gusmão


Joyce Teixeira Noronha Martins Cavalcante

Letícia Macedo Nicácio Andrade

Maria Isabel de Alencar Cavalcante

Marcelo Costa Freire de Carvalho

Ana Paula Neiva Nunes Morais

 <https://doi.org/10.22533/at.ed.5352104084>

**CAPÍTULO 5.....24**

**ANÁLISE EPIDEMIOLÓGICA DAS NOTIFICAÇÕES DE HANSENÍASE NO ESTADO DE GOIÁS**


Alberto Gabriel Borges Felipe  
Jordana Souza Silva  
Lucas Cândido Gonçalves  
Paulo Alex Neves da Silva  
Lilian Carla Carneiro  
Luiz Alexandre Pereira  
Cássia de Melo Almeida  
Andréa Cândida Arruda Andrade

 <https://doi.org/10.22533/at.ed.5352104085>

**CAPÍTULO 6.....30**

**ASPECTOS CARACTERÍSTICOS DO LOXOSCELISMO CUTÂNEO**

Bárbara da Silva Paschoal  
Artemis Pâmela Guimarães Soares Cruz  
Rodrigo José Custodio  
Palmira Cupo  
Viviane Imaculada do Carmo Custodio

 <https://doi.org/10.22533/at.ed.5352104086>

**CAPÍTULO 7.....34**

**ASPECTOS IMUNOLÓGICOS DA SEPSE POR SARS-COV-2**

Annita Fundão Carneiro dos Reis  
Ana Carolina Gusman Lacerda  
Vitória Freitas Silva  
Hertio Braz Miranda Pereira  
Mariana Lovaglio Rosa  
Kelli Cristine Moreira da Silva Parrini

 <https://doi.org/10.22533/at.ed.5352104087>

**CAPÍTULO 8.....41**

**COINFECÇÃO TUBERCULOSE/HIV: INFLUÊNCIA DOS FATORES DE RISCO E A IMPORTÂNCIA DO DIAGNÓSTICO PRECISO**

Edeonne Carla Sousa Ferreira  
Juliana de Sousa Mocho  
Paula Bessa Ferreira de Carvalho  
William Gaspar da Silva Oliveira  
José Roberto Bittencourt Costa


 <https://doi.org/10.22533/at.ed.5352104088>

**CAPÍTULO 9.....48**

**COMBATE AO CORONAVÍRUS: A SITUAÇÃO DAS EQUIPES DE ATENDIMENTO DE EMERGÊNCIA NA CIDADE DE PARNAÍBA**

Reinaldo da Silva Bezerra


Pedro Henrique Sales de Oliveira  
William Silva Martins  
Maria das Graças do Nascimento  
Gladiston da Rocha Duarte  
Diego dos Santos Silva  
Tibério Lucas Silva de Siqueira  
Vitória de Melo Pontes  
Daniele Machado Bezerra  
Renata Paula Lima Beltrão

 <https://doi.org/10.22533/at.ed.5352104089>

**CAPÍTULO 10..... 56**

**COVID-19 EM PEDIATRIA: UMA PERSPECTIVA ALÉM DO COVID-19 E DAS DOENÇAS CRÔNICAS**


Luana Desterro e Silva da Cunha Oliveira  
Isabela Mansur Rios Moreira  
Letícia Carvalho Delfino Dos Santos  
Adriane Lino Miranda Pinto  
Fabrício Silva Pessoa

 <https://doi.org/10.22533/at.ed.53521040810>

**CAPÍTULO 11 ..... 61**

**DESAFIOS ENCONTRADOS NO SEGUIMENTO DE UM PACIENTE COM DOENÇA DE DARIER: UM RELATO DE CASO**


Gabriela Borges Carias  
Gabriela Pichelli Teixeira  
Isabela Cezalli Carneiro  
Isadora Bócoli Silva  
Izabela Bezerra Espósito  
Júlia Lima Gandolfo  
Laís Camargo Camelini  
Márcia Comino Bonfá  
Nathalia Trevisan Pereira  
Nathalye Stefanny Resende Carrilho  
Pedro Augusto Figueiredo Drudi  
Lara Ludmilla da Silva Silvestre

 <https://doi.org/10.22533/at.ed.53521040811>

**CAPÍTULO 12..... 66**

**ESTUDO DA INCIDÊNCIA E DA RESPOSTA TERAPÊUTICA DA TUBERCULOSE CUTÂNEA EM HOSPITAL DE REFERÊNCIA DO DISTRITO FEDERAL**


Rafaela de Andrade Silva Miranda  
Rebeka Moreira Leite Neres  
Carmen Dea Ribeiro de Paula

 <https://doi.org/10.22533/at.ed.53521040812>

**CAPÍTULO 13..... 89**

**FATORES DE RISCO PARA LESÃO RENAL AGUDA EM PACIENTES EM UNIDADES DE TERAPIA INTENSIVA: UMA REVISÃO**


Beatriz Sousa Santos  
Arieny Karen Santos Lima  
Brenno Willian Sousa Santos  
Caio Matheus Feitosa de Oliveira  
Natana Maranhão Noieto da Fonseca  
Nilsa de Araújo Tajra  
Odileia Ribeiro Sanção  
Sâmia Moura Araújo  
Scarleth Alencar do Nascimento  
Silmara Ferreira de Oliveira  
Yngre Campagnaro Nogueira  
Weber Tobias Costa

 <https://doi.org/10.22533/at.ed.53521040813>

**CAPÍTULO 14..... 100**

**IGG4-RELATED DISEASE PRESENTING AS PACHYMENINGITIS IN A PATIENT WITH SYSTEMIC LUPUS ERYTHEMATOSUS: CASE REPORT**

Giovanny Homero Jacome Verdugo  
Matilde Paulina Sinche Cueva  
Rosa Maria Rodrigues Pereira

 <https://doi.org/10.22533/at.ed.53521040814>

**CAPÍTULO 15..... 102**

**A RELAÇÃO ENTRE O ALEITAMENTO MATERNO E A COVID-19**

Bárbara Ferreira Martins  
Eduarda Oliveira Barbosa Benfica  
Thaís Nogueira de Castro

 <https://doi.org/10.22533/at.ed.53521040815>

**CAPÍTULO 16..... 104**

**IMUNOTERAPIA COMO RECURSO TERAPÊUTICO DE NEOPLASIAS NO BRASIL**

Camila Coelho Dias Correia  
Isabella Melo Soares  
Letícia Martins Sena  
Maria Eduarda Farias de Carvalho  
Mariana Santiago Leão  
Deuzuita dos Santos Oliveira


 <https://doi.org/10.22533/at.ed.53521040816>

**CAPÍTULO 17..... 117**

**INTERAÇÃO MEDICAMENTOSA EM PACIENTES IDOSOS PROVOCADA PELA PRÁTICA DA POLIFÁRMACIA: UMA REVISÃO DE LITERATURA**

Francisco Souza Neto


Anna Marieny Silva de Sousa  
Aurino dos Santos Junior  
Danielle Brena Dantas Targino  
Elvy Ferreira Soares Neto  
Gabriel Ferreira Baião  
Helena Fontoura Santiago  
Jorge Luiz Coelho de Sousa  
Tadeu Magalhães Sousa  
Valéria de Sousa Britto

 <https://doi.org/10.22533/at.ed.53521040817>

**CAPÍTULO 18..... 125**

**MONITORAMENTO DO SUCESSO TERAPÊUTICO DAS PESSOAS VIVENDO COM HIV-PVHIV, EM USO DO INIBIDOR DA INTEGRASE DOLUTEGRAVIR**


Cinthia Francisca Valdez  
Fabiana Barbosa Assumpção de Souza  
Jorge Francisco da Cunha Pinto  
Isabelle Vasconcellos de Souza  
Monica Barcellos Arruda

 <https://doi.org/10.22533/at.ed.53521040818>

**CAPÍTULO 19..... 138**

**O COMBATE DA PANDEMIA DA COVID-19: UM RELATO DE EXPERIÊNCIA EM MARICÁ, RIO DE JANEIRO**


Murillo Henrique Azevedo da Silva  
Lorran Ramos Gago  
Stefany Cristina Rodrigues Aguiar  
Danillo Benitez Ribeiro  
Débora Sereno Peres  
Mariana Carriello Coutinho de Souza  
Anna Clara Barreto Costa  
Tháís Viana Lobo

 <https://doi.org/10.22533/at.ed.53521040819>

**CAPÍTULO 20..... 145**

**PARALISIA OBSTÉTRICA DE PLEXO BRAQUIAL E SUAS REPERCUSSÕES NA CRIANÇA**

Carolina Basílio Lucchesi  
Victor Ravel Santos Macedo  
Larissa de Araújo Correia Teixeira  
Vanessa Maria Oliveira Moraes  
Rayssa Mirelle Santos Carvalho  
Paula Sthepanie Meneses Melo  
Fabya Andressa Mendonça Santana  
Halley Ferraro Oliveira

 <https://doi.org/10.22533/at.ed.53521040820>

**CAPÍTULO 21..... 152**

**PERFIL EPIDEMIOLÓGICO DA FEBRE TIFÓIDE NO BRASIL NO PERÍODO DE 2007 A 2017**

Marcos Fernando Câmara Maranhão

Mylenna Diniz Silva


Rebeca Silva de Melo

João Pedro Costa Junger

Ana Celeste Machado Bastos

Nádia Maria Gomes Rios Ribeiro

Monique Santos do Carmo

 <https://doi.org/10.22533/at.ed.53521040821>


**CAPÍTULO 22..... 154**

**PREVENÇÃO DA TRANSMISSÃO VERTICAL DO VÍRUS DA IMUNODEFICIÊNCIA HUMANA (HIV)- RELATO DE CASO**

Renata Alves Carvalho

Adelmo Barbosa Miranda Junior

Wagner dos Santos Mariano

 <https://doi.org/10.22533/at.ed.53521040822>

**CAPÍTULO 23..... 162**

**PREVENÇÃO DE FEBRE REUMÁTICA: PERSPECTIVAS ATUAIS E FUTURAS**

Andrey Modesto Velasquez Lins

Anna Júlia de Contte Laginestra

Clara Alvarenga Moreira Carvalho Ramos

Danielle Paola Padilha de Lucca

Karine Garcia Pires

Maria Catalina Rodriguez Charry

Marcel Vasconcellos

 <https://doi.org/10.22533/at.ed.53521040823>

**CAPÍTULO 24..... 172**

**RELATO DE CASO: ADOLESCENTE SUSPEITA DE INFECÇÃO PELO NOVO CORONAVÍRUS**

Aline Rocha Martins


Anna Giullia Costa Bruci

Andressa Brito Cozac

Anna Laura Ribeiro Prudente

Rodrigo Alves Silva Filho

Pedro Gomes Barros

 <https://doi.org/10.22533/at.ed.53521040824>

**CAPÍTULO 25..... 179**


**SÍFILIS COM APRESENTAÇÃO CUTÂNEA ATÍPICA - UM RELATO DE CASO**

Sérgio dos Santos Barbosa

Fabiana Corrêa Bonadia de Souza




Diana Santana Moura Fé  
Filipe Cavalieri Zampolo  
Angélica Azevedo Ferreira de Vasconcelos

 <https://doi.org/10.22533/at.ed.53521040825>

**CAPÍTULO 26..... 186**

**TERAPIA DE REPOSIÇÃO DE TESTOSTERONA EM HOMENS IDOSOS COM HIPOGONADISMO TARDIO, SEUS BENEFÍCIOS E MALEFÍCIOS: REVISÃO DA LITERATURA**


Márcio Andraus Silva Araújo  
Daniel Martins Borges  
Ricardo Borzani Dessimoni  
Thiago Felipe dos Santos Lima Gonçalves  
Helton Vila Real dos Santos

 <https://doi.org/10.22533/at.ed.53521040826>

**CAPÍTULO 27..... 196**

**TRATAMENTO MEDICAMENTOSO EMERGENCIAL DA ABSTINÊNCIA QUÍMICA FEITO COM BENZODIAZEPÍNICOS**

Lorena Agra da Cunha Lima  
Bianca Medeiros Ferraz da Nóbrega  
Mariana Ambrósio Sampaio Tavares  
Daniela Heitzmann Amaral Valentin de Sousa

 <https://doi.org/10.22533/at.ed.53521040827>

**SOBRE O ORGANIZADOR..... 202**

**ÍNDICE REMISSIVO..... 203**

## COVID-19 EM PEDIATRIA: UMA PERSPECTIVA ALÉM DO COVID-19 E DAS DOENÇAS CRÔNICAS

*Data de aceite: 21/07/2021*

*Data de submissão: 02/05/2021*

### **Luana Desterro e Silva da Cunha Oliveira**

Centro Universitário IMEPAC Araguari  
Araguari - MG  
<http://lattes.cnpq.br/1157769259340667>

### **Isabela Mansur Rios Moreira**

Centro Universitário IMEPAC Araguari  
Araguari - MG  
<http://lattes.cnpq.br/6379560511403053>

### **Letícia Carvalho Delfino Dos Santos**

Centro Universitário IMEPAC Araguari  
Araguari - MG  
<http://lattes.cnpq.br/9040933239454621>

### **Adriane Lino Miranda Pinto**

Centro Universitário IMEPAC Araguari  
Araguari - MG  
<http://lattes.cnpq.br/2184802381712863>

### **Fabrcio Silva Pessoa**

Hospital Universitário da Universidade Federal  
do Maranhão  
São Luís - MA  
<http://lattes.cnpq.br/0529700687823786>

**RESUMO:** Objetivo: Relato de caso em pediatria acerca do COVID-19 e doenças crônicas. Método: As informações foram coletadas por meio do prontuário da paciente, disponibilizadas, revisadas e discutidas com o médico que acompanhava o caso. Resultados: Paciente do sexo feminino, 12 anos, antecedentes de Lúpus

Eritematoso Sistêmico, hipertensão arterial, obesidade, doença renal crônica e depressão leve. Admitida no hospital para sessão de pulsoterapia com ciclofosfamida em razão de reativação da doença com Nefrite Lúpica e por apresentar lesões sugestivas de Herpes Zóster. Na internação compartilhou o quarto com paciente que estava com COVID-19 e contraiu o vírus. A paciente apresentou sintomas gerais de infecção com desenvolvimento progressivo que levaram os médicos a suspeitarem de infecção por cateter e, logo em seguida, COVID-19. Após confirmações diagnósticas de COVID-19, a adolescente ficou em isolamento para tratamento, e nesse período o quadro depressivo da paciente intensificou-se, além de desenvolver alopecia. Com a melhora gradual da infecção e visando a alegria da paciente, a equipe médica arrecadou fundos para a compra de uma peruca, fato este que colaborou para significativa melhora no quadro emocional da paciente.

Conclusão: O caso expõe uma discussão terapêutica de uma situação complexa na qual são abordadas doenças crônicas e o COVID-19 em um caso pediátrico e sua evolução até o plano de cuidados individual e familiar.

**PALAVRAS - CHAVE:** COVID 19, Lúpus Eritematoso Sistêmico, Doença Crônica, Pediatria

**ABSTRACT:** Objectives: Pediatric case report relating to COVID-19 and chronic diseases. Methods: The information was obtained via the patient's hospital files, reviewed and discussed with the physician responsible for the case in order for the report to be elaborated. Results:

Female patient, 12 years old, previous illnesses are Systemic Lupus Erythematosus, Arterial Hypertension, Obesity, Chronic Kidney Disease and mild Depression. Admitted to the hospital for a pulse therapy session with cyclophosphamide caused by lupus reactivation with nephritis and skin injuries suggestive of Herpes Zoster. During the patient's stay, she shared a hospital room with an asymptomatic COVID-19 patient and contracted the virus. The patient then presented general infection symptoms with progressive development, causing staff to suspect a catheter induced infection and, subsequently, a COVID-19. After confirmation of the COVID-19 diagnosis, the patient was relocated to isolation, and during her treatment had her depressive condition worsen and suffered from alopecia. As her infection was gradually treated, the hospital staff crowd funded the purchase of a wig for the balding patient in order to make her happy, which greatly contributed to the betterment of her emotional state.

Conclusion: The report debates the therapeutics of a complex case in which chronic diseases are discussed among COVID-19 in a pediatric patient, with her condition's clinical evolution until her individualized and familiar care plan

**KEYWORDS:** COVID-19, Systemic Lupus Erythematosus, Chronic Disease, Pediatrics.

## DESCRIÇÃO DO CASO

Paciente 12 anos, feminino, natural de Chapadinha –MA, residente em São Luís –MA, acompanhada da mãe e portadora de Lúpus Eritematoso Sistêmico (LES). Admitida para pulsoterapia com Ciclofosfamida no dia 08/03/2020, encontra-se internada no Hospital Materno Infantil por apresentar lesões sugestivas de Herpes Zoster, evoluindo com piora do edema palpebral (2+/4+), edema de parede abdominal (+/4+), ganho ponderal importante secundário ao edema e piora da função renal.

No 49º dia de internação apresentou picos febris, o que levou à retirada do seu cateter hemodialítico por suspeita de infecção. No 53º dia de internação apresentou odinofagia, congestão nasal, dispneia aos esforços, dessaturação e astenia. Devido ao compartilhamento do quarto de hospital com um paciente portador de COVID-19 assintomático, levantou-se a suspeita de contágio e realizou-se Swab Nasofaríngeo. Após teste positivo foi transferida para isolamento no 55º dia da internação. Além disso, durante a internação, sua mãe também foi contaminada e teve seu Swab Nasofaríngeo positivo para COVID-19. Como consequência da LES e da pulsoterapia para tratá-la, teve queda significativa de cabelo, o que desencadeou distúrbios de autoimagem e depressão que foram agravados com seu isolamento e diversas comorbidades subsequentes.

## DADOS DO EXAME FÍSICO

Antecedentes pessoais: Lúpus Eritematoso Sistêmico (LES), Doença renal crônica, Hipertensão Arterial Sistêmica (HAS), Obesidade Infantil.

Medicações em uso: Prednisona 40mg/dia, Alopurinol 300 mg/dia, Anlodipino 20mg/dia, Sinvastatina 20mg, Omeprazol 40mg/dia, Carbonato de Cálcio 500mg/dia,

Atenolol 100mg/dia, Sulfametoxazol + Trimetropim 480mg/dia, Sulfato ferroso 5mg/kg/dia, Ciclofosfamida (pulsoterapia), Furosemida 1mg/kg/dia, Espironolactona 75mg/dia, Meropenem 40mg/kg/dose 12/12h, Vancomicina 10mg/kg/dose 12/12h

Medicações para tratamento para Covid-19: Oseltamivir 150mg/dia, Azitromicina 500mg/dia e Ivermectina 200 µg/kg/dia, Enoxaparina 1 mg/kg 12/12h, solução injetável.

Exame físico geral:REG, consciente, orientada, fâcies cushingoide, edema palpebral 2+/4+, hipocorada +/4+, afebril.

Pele:lesões herpetiformes cicatrizadas

ACV: RCR, BNF em 2T, sem sopros, FC 95bpm–AP:MV+ bilateralmente, porém diminuído em HTD basal, sem ruídos adventícios, tiragem ou desconforto respiratório, SatO2 98%

ABD: Globoso, RHA+, doloroso à palpação profunda, edema parede abdominal +/4+

EXT:Edema 2+/4+, cacifo +, boa perfusão, pulsos periféricos amplos–Exames complementares:

1. (02/05/20) TC de tórax: múltiplas opacidades em vidro fosco, algumas arredondadas, outras associadas a espessamento de septos inter/intralobulares e fino reticulado de permeio, configurando pavimentação em mosaico, com focos de consolidação, apresentando distribuição multifocal bilateral, predomínio periférico e peribroncovesicular. Extensão de envolvimento pulmonar: 50%. Achados compatíveis com processo infeccioso/inflamatório, padrão de pneumonia viral, Covid-19. Pequeno derrame pericárdico e espessamento pleural basal.
2. (27/04/20) Hb 9,5; HT 30,3; Leucócitos 11660 (87% N 6,6% L=770); Plaquetas 213000; Cr 1,83; UR 148; Cal 1,14; K 2,8; NA 146; ALB 3,6; TAP 11; TTPA 24,4 seg.
3. (28/04/20) Hb 9,1; HT 29,2; Leucócitos 17450 (91% N 3% L 558); Plaquetas 244000; UR 151; Cr 1,7; PCR 6,8; K 3,5.

## PLANO DE CUIDADOS INDIVIDUAL/FAMILIAR

Durante a internação a paciente contraiu COVID-19, que supostamente permanece em aerossol por aproximadamente 3h e até 9 dias em superfícies, negando a teoria da transmissão exclusiva por gotículas e fômites. (DUARTE, 2020)

Segundo Joseph et al (2020) os sintomas principais do COVID-19, também apresentados pela paciente, são febre, fadiga, garganta seca, anorexia, dispneia, mialgia, produção de escarro e distúrbios de coagulação.

A cloroquina já é usada pela paciente no tratamento para LES. Sua ação manifesta-se com queda da mortalidade precoce relacionada a infecções e danos do lúpus, tal qual redução das lesões cutâneas, artralgia, efeitos trombóticos e melhora no metabolismo da glicose e lipídeos (KATZUNG, 2003).

O uso contínuo dela no quadro de COVID-19 pode ser indicada associada à Azitromicina que, conforme Vincent et al (2005), atuam em conjunto na redução da

replicação viral e, portanto, reduzem sua capacidade infecciosa. No entanto, seu uso é dúvida devido a estudos que alegam sua ineficácia e efeitos colaterais cardiovasculares.

Na infecção por COVID-19 há um aumento do risco trombótico, em especial tromboembolia venosa. Devido a isso, o uso de enoxaparina em dose profilática pode ser adotada como feito na paciente, mesmo que não elucidada por completo. Há necessidade do uso do medicamento profilaticamente para a internação, assim como há queda de mortalidade, melhora do PaO<sub>2</sub> por mitigar a formação de trombos, redução da afecção pulmonar e da coagulopatia. Seu efeito anti-inflamatório é útil na COVID-19, pela inativação de citocinas, queda da quimiotaxia de neutrófilos, redução da migração leucocitária, neutralização do fator C5A e sequestro de proteínas da fase aguda inflamatória. A paciente adotou doses terapêuticas com o agravamento do quadro e elevação significativa do D-dímero. (THACIL et al, 2020)

O vírus atua no transporte de proteínas para o interior do núcleo celular, pois atua nas importinas facilitando o depósito do vírus no núcleo celular e reduzindo sua resposta antiviral. O uso da Ivermectina na paciente inibe o transporte nuclear, mantendo a resposta antiviral eficiente na célula. (CALY et al, 2020).

ALES é uma doença autoimune, explicada por Azulay (2017) que causa acometimento multissistêmico, caracterizada pela presença de autoanticorpos de padrão antinuclear, relacionados a fenômenos de autoagressão. Os sintomas clínicos mais frequentes são lesões cutâneas. Outro agravo é a nefrite lúpica, que tende a ser mais grave na juventude. Essa, quando não tratada adequadamente, causa insuficiência renal.

A pulsoterapia com Ciclofosfamida usada na LES, conforme Azulay (2017), é preferida por autores, tendo indicação precisa na doença renal, cerebral ou hematológica grave. Seu uso pode causar eventos adversos como supressão da medula óssea, propensão à infecção, esterilidade e amenorréia, além de nefrotoxicidade, cistite e afecções cardiovasculares.

Segundo a Sociedade Brasileira de Dermatologia (2019) áreas como o couro cabeludo são mais afetadas pela LES, causando alopecia, que é potencializada pelo uso de ciclofosfamida. Isso resultou na baixa autoestima da paciente, o que foi aliviado com a doação de uma peruca pelo hospital.

De acordo com o Ministério da Saúde (2020), as recomendações sobre internação de crianças que testam positivo para Covid-19 devem garantir a bioética e respeitar as particularidades, defendendo o princípio do SUS de equidade, principalmente em casos como o da paciente que já possui diagnóstico com agravos pré-existentes.

## REFERÊNCIAS

AZULAY, D. R. **Dermatologia**: 7 ed. Rio de Janeiro: Guanabara Koogan, 2017.

CALY, L. et al. **The FDA-approved drug ivermectin inhibits the replication of SARS-CoV-2 in vitro**. Antiviral Research, vol. 178, 2020.

DUARTE, R. **Coronavírus: como é a transmissão do SARS-CoV-2 por aerossol e fômites**. Portal PEBMED, abril 2020.

JOSEPH, T. et al. **International Pulmonologist's Consensus on COVID-19**. 2a Ed. 2020. E-book publicado em 22 abril 2020.

KATZUNG, B. G. **Farmacologia: básica e clínica**. 8º ed. Rio de Janeiro: Guanabara Koogan S/A, 2003.

MINISTÉRIO DA SAÚDE. **Recomendações para o cuidado de crianças em situação de isolamento hospitalar**. Fundação Oswaldo Cruz, SUS, 2020.

NETO, E. et al. **Revisiting hydroxychloroquine and chloroquine for patients with chronic immunity-mediated inflammatory rheumatic diseases**. Adv Rheumatol, vol. 60. sup. 1, p. 32, junho, 2020.

SOCIEDADE BRASILEIRA DE DERMATOLOGIA. **Herpes Zoster**. Site Sociedade Brasileira de Dermatologia. Rio de Janeiro, 2019.

SOCIEDADE BRASILEIRA DE DERMATOLOGIA. **Lúpus**. Site Sociedade Brasileira de Dermatologia. Rio de Janeiro, 2019

THACHIL, J. **The versatile heparin in COVID-19**. Journal of Thrombosis and Homeostasis, ed. 18, supp. 5, p. 1020-1022, maio 2020.

VINCENT, M. J. et al. **Chloroquine is a potent inhibitor of SARS coronavirus infection and spread**. Virology journal, vol. sup. 2p. 69. Ago. 2005.

VIVAS, D. R. et al. **Recomendaciones sobre el tratamiento antitrombótico durante la pandemia COVID19**. Posicionamiento del Grupo de Trabajo de Trombosis Cardiovascular de la Sociedad Española de Cardiología. Rev Esp Cardiol, abril 2020.

## ÍNDICE REMISSIVO

### A

Abstinência 196, 197, 198, 199, 200

Acesso a Medicamentos 118, 119

AIDS 43, 47, 85, 126, 133, 136, 137, 155, 159, 160, 161, 182, 184

Aranha Marrom 30, 31

Asma exacerbada 19

### B

Benzodiazepínicos 196, 197, 198, 199, 200

Brasil 10, 13, 15, 3, 9, 10, 11, 19, 20, 21, 23, 25, 26, 28, 29, 31, 32, 33, 43, 44, 45, 47, 50, 54, 67, 69, 81, 84, 85, 95, 98, 100, 102, 104, 106, 113, 114, 115, 120, 123, 124, 127, 136, 139, 140, 141, 143, 144, 152, 154, 155, 156, 157, 158, 159, 160, 161, 163, 164, 169, 178, 179, 180, 184, 186, 194, 195, 200

### C

Câncer 76, 104, 105, 106, 107, 108, 109, 110, 111, 113, 114, 115, 116, 186, 192, 193

Carga Viral 44, 125, 126, 127, 128, 129, 130, 131, 133, 134, 135, 155, 156, 157, 158

Clima 19

Coronavírus 11, 15, 11, 13, 34, 35, 36, 38, 39, 40, 48, 49, 50, 51, 54, 55, 60, 102, 138, 139, 140, 142, 172, 176

COVID-19 9, 10, 12, 13, 14, 1, 5, 10, 11, 12, 13, 34, 35, 37, 38, 39, 40, 49, 50, 54, 55, 56, 57, 58, 59, 60, 102, 103, 138, 139, 140, 141, 142, 143, 144, 172, 173, 175, 176, 177, 178

Crianças 10, 19, 20, 21, 22, 23, 44, 59, 60, 70, 71, 94, 96, 102, 145, 146, 148, 149, 150, 154, 155, 156, 157, 159, 162, 163, 175

Cuidados Críticos 90, 93

### D

Diagnóstico 11, 9, 12, 15, 16, 17, 19, 20, 22, 23, 25, 29, 31, 32, 33, 41, 42, 44, 45, 46, 47, 54, 59, 66, 67, 68, 71, 72, 73, 74, 76, 78, 79, 80, 81, 82, 83, 88, 127, 147, 148, 149, 151, 154, 157, 158, 159, 160, 164, 165, 166, 167, 168, 170, 177, 179, 180, 181, 182, 183, 186, 188, 189, 190, 194, 195

Distanciamento Social 10, 11

Doença Crônica 56

Dolutegravir 125, 126, 129, 132, 133, 136, 137

Drogas 9, 26, 44, 72, 83, 90, 92, 96, 107, 113, 155, 187, 196, 197, 198, 200, 201

## E

Educação 1, 2, 3, 4, 5, 7, 9, 10, 23, 118, 119, 121, 122, 123, 124, 141, 202

Efeitos Adversos 62, 107, 109, 111, 114, 118, 120, 123, 135

Emergência 11, 21, 48, 49, 50, 53, 54, 55, 68, 89, 122, 124, 142, 196, 198

Epidemiologia 55, 95, 152, 184

## F

Fatores de Risco 11, 13, 19, 41, 43, 44, 45, 89, 90, 91, 92, 93, 94, 95, 97, 147, 149, 175

Fatores imunológicos 35

Febre Tifoide 152

## G

Gestação 154, 155, 158, 159, 160, 173

## H

Hanseníase 11, 24, 25, 26, 27, 28, 29, 184

HIV 11, 14, 15, 17, 41, 42, 43, 44, 45, 46, 47, 67, 69, 76, 81, 83, 87, 88, 91, 125, 126, 127, 128, 132, 133, 136, 137, 154, 155, 156, 157, 158, 159, 160, 161, 182, 184

## I

Idosos 13, 16, 117, 118, 119, 120, 121, 122, 123, 124, 186, 189, 191, 193, 194, 200

IgG4-RD 100

Imunoterapia 13, 104, 105, 106, 107, 109, 110, 111, 112, 113, 114, 115, 116

Imunoterapia no Brasil 104, 113

## L

Lesão Renal Aguda 13, 89, 90, 91, 92, 93, 94, 95, 96, 98

Loxoscelismo 11, 30, 31, 32

Lúpus Eritematoso Sistêmico 56, 57, 76

## M

Medicina 2, 9, 1, 2, 3, 4, 6, 8, 9, 14, 26, 33, 61, 89, 102, 115, 116, 145, 170, 178, 186, 196, 202

*Mycobacterium leprae* 24, 25, 29

*Mycobacterium tuberculosis* 42, 43, 44, 45, 47, 67, 69, 71, 72, 73, 78, 82, 87

## P

Pandemia 9, 10, 14, 1, 2, 3, 4, 7, 8, 9, 10, 11, 12, 13, 34, 48, 49, 50, 53, 54, 60, 102, 138, 139, 140, 141, 142, 143, 144



Paralisia Obstétrica 14, 145, 146, 147, 148, 150, 151  
Parnaíba 11, 48, 49, 50, 54  
Pediatria 12, 23, 56, 103, 151, 160, 162, 165, 170, 171, 176, 178  
Placa Marmórea 30, 31, 32  
Plexo Braquial 14, 145, 147  
Polimedicação 118  
Profilaxia 154, 155, 156, 158, 159, 162, 166, 167, 168, 170

## **Q**

Qualidade de Vida 11, 104, 108, 114, 115, 118, 123, 142, 147, 158, 168, 169, 170, 189, 190, 193, 194  
Quarentena 138, 139, 140, 142, 143

## **S**

Saúde Mental 10, 1, 3, 4, 8, 9, 11, 12, 13, 50  
Sepse 11, 34, 35, 36, 37, 38, 39, 90, 96, 97, 172, 174, 175, 176, 177, 178

## **T**

TCD4+ 37, 125, 126, 127, 128, 129, 130, 131, 132, 133, 134, 135, 136  
Tuberculose 11, 12, 41, 42, 43, 44, 45, 46, 47, 66, 67, 68, 69, 70, 71, 73, 74, 78, 80, 81, 82, 83, 84, 85, 87, 88, 125, 127, 130, 135  
Tuberculose Cutânea 12, 66, 67, 68, 73, 74, 80, 82, 83, 84, 88

## **U**

Unidade de Terapia Intensiva 90, 93, 94, 95, 98  
Urgência 19, 20, 21, 122, 142

# Medicina e adesão à inovação:

A cura mediada pela  
tecnologia

# 4

-  [www.atenaeditora.com.br](http://www.atenaeditora.com.br)
-  [contato@atenaeditora.com.br](mailto:contato@atenaeditora.com.br)
-  [@atenaeditora](https://www.instagram.com/atenaeditora)
-  [www.facebook.com/atenaeditora.com.br](https://www.facebook.com/atenaeditora.com.br)

**Atena**  
Editora  
Ano 2021

# Medicina e adesão à inovação:

A cura mediada pela  
tecnologia

# 4

-  [www.arenaeditora.com.br](http://www.arenaeditora.com.br)
-  [contato@arenaeditora.com.br](mailto:contato@arenaeditora.com.br)
-  [@arenaeditora](https://www.instagram.com/arenaeditora)
-  [www.facebook.com/arenaeditora.com.br](https://www.facebook.com/arenaeditora.com.br)

**Atena**  
Editora  
Ano 2021