

ENFERMAGEM:

Assistência, gestão e políticas públicas em saúde

Carolina Carbonell Demori
(Organizadora)

Atena
Editora

Ano 2021

ENFER- MAGEM:

Assistência, gestão e políticas públicas em saúde

Carolina Carbonell Demori
(Organizadora)

Atena
Editora

Ano 2021

Editora Chefe

Profª Drª Antonella Carvalho de Oliveira

Assistentes Editoriais

Natalia Oliveira

Bruno Oliveira

Flávia Roberta Barão

Bibliotecária

Janaina Ramos

Projeto Gráfico e Diagramação

Natália Sandrini de Azevedo

Camila Alves de Cremo

Luiza Alves Batista

Maria Alice Pinheiro

Imagens da Capa

iStock

Edição de Arte

Luiza Alves Batista

Revisão

Os autores

2021 by Atena Editora

Copyright © Atena Editora

Copyright do Texto © 2021 Os autores

Copyright da Edição © 2021 Atena Editora

Direitos para esta edição cedidos à Atena Editora pelos autores.

Open access publication by Atena Editora



Todo o conteúdo deste livro está licenciado sob uma Licença de Atribuição *Creative Commons*. Atribuição-Não-Comercial-NãoDerivativos 4.0 Internacional (CC BY-NC-ND 4.0).

O conteúdo dos artigos e seus dados em sua forma, correção e confiabilidade são de responsabilidade exclusiva dos autores, inclusive não representam necessariamente a posição oficial da Atena Editora. Permitido o *download* da obra e o compartilhamento desde que sejam atribuídos créditos aos autores, mas sem a possibilidade de alterá-la de nenhuma forma ou utilizá-la para fins comerciais.

Todos os manuscritos foram previamente submetidos à avaliação cega pelos pares, membros do Conselho Editorial desta Editora, tendo sido aprovados para a publicação com base em critérios de neutralidade e imparcialidade acadêmica.

A Atena Editora é comprometida em garantir a integridade editorial em todas as etapas do processo de publicação, evitando plágio, dados ou resultados fraudulentos e impedindo que interesses financeiros comprometam os padrões éticos da publicação. Situações suspeitas de má conduta científica serão investigadas sob o mais alto padrão de rigor acadêmico e ético.

Conselho Editorial

Ciências Humanas e Sociais Aplicadas

Prof. Dr. Alexandre Jose Schumacher – Instituto Federal de Educação, Ciência e Tecnologia do Paraná

Prof. Dr. Américo Junior Nunes da Silva – Universidade do Estado da Bahia

Profª Drª Andréa Cristina Marques de Araújo – Universidade Fernando Pessoa

Prof. Dr. Antonio Carlos Frasson – Universidade Tecnológica Federal do Paraná

Prof. Dr. Antonio Gasparetto Júnior – Instituto Federal do Sudeste de Minas Gerais

Prof. Dr. Antonio Isidro-Filho – Universidade de Brasília
Prof. Dr. Arnaldo Oliveira Souza Júnior – Universidade Federal do Piauí
Prof. Dr. Carlos Antonio de Souza Moraes – Universidade Federal Fluminense
Prof. Dr. Crisóstomo Lima do Nascimento – Universidade Federal Fluminense
Prof^a Dr^a Cristina Gaio – Universidade de Lisboa
Prof. Dr. Daniel Richard Sant’Ana – Universidade de Brasília
Prof. Dr. Deyvison de Lima Oliveira – Universidade Federal de Rondônia
Prof^a Dr^a Dilma Antunes Silva – Universidade Federal de São Paulo
Prof. Dr. Edvaldo Antunes de Farias – Universidade Estácio de Sá
Prof. Dr. Elson Ferreira Costa – Universidade do Estado do Pará
Prof. Dr. Eloi Martins Senhora – Universidade Federal de Roraima
Prof. Dr. Gustavo Henrique Cepolini Ferreira – Universidade Estadual de Montes Claros
Prof. Dr. Humberto Costa – Universidade Federal do Paraná
Prof^a Dr^a Ivone Goulart Lopes – Istituto Internazionele delle Figlie de Maria Ausiliatrice
Prof. Dr. Jadson Correia de Oliveira – Universidade Católica do Salvador
Prof. Dr. José Luis Montesillo-Cedillo – Universidad Autónoma del Estado de México
Prof. Dr. Julio Candido de Meirelles Junior – Universidade Federal Fluminense
Prof^a Dr^a Lina Maria Gonçalves – Universidade Federal do Tocantins
Prof. Dr. Luis Ricardo Fernandes da Costa – Universidade Estadual de Montes Claros
Prof^a Dr^a Natiéli Piovesan – Instituto Federal do Rio Grande do Norte
Prof. Dr. Marcelo Pereira da Silva – Pontifícia Universidade Católica de Campinas
Prof^a Dr^a Maria Luzia da Silva Santana – Universidade Federal de Mato Grosso do Sul
Prof. Dr. Miguel Rodrigues Netto – Universidade do Estado de Mato Grosso
Prof. Dr. Pablo Ricardo de Lima Falcão – Universidade de Pernambuco
Prof^a Dr^a Paola Andressa Scortegagna – Universidade Estadual de Ponta Grossa
Prof^a Dr^a Rita de Cássia da Silva Oliveira – Universidade Estadual de Ponta Grossa
Prof. Dr. Rui Maia Diamantino – Universidade Salvador
Prof. Dr. Saulo Cerqueira de Aguiar Soares – Universidade Federal do Piauí
Prof. Dr. Urandi João Rodrigues Junior – Universidade Federal do Oeste do Pará
Prof^a Dr^a Vanessa Bordin Viera – Universidade Federal de Campina Grande
Prof^a Dr^a Vanessa Ribeiro Simon Cavalcanti – Universidade Católica do Salvador
Prof. Dr. William Cleber Domingues Silva – Universidade Federal Rural do Rio de Janeiro
Prof. Dr. Willian Douglas Guilherme – Universidade Federal do Tocantins

Ciências Agrárias e Multidisciplinar

Prof. Dr. Alexandre Igor Azevedo Pereira – Instituto Federal Goiano
Prof. Dr. Arinaldo Pereira da Silva – Universidade Federal do Sul e Sudeste do Pará
Prof. Dr. Antonio Pasqualetto – Pontifícia Universidade Católica de Goiás
Prof^a Dr^a Carla Cristina Bauermann Brasil – Universidade Federal de Santa Maria
Prof. Dr. Cleberton Correia Santos – Universidade Federal da Grande Dourados
Prof^a Dr^a Diocléa Almeida Seabra Silva – Universidade Federal Rural da Amazônia
Prof. Dr. Écio Souza Diniz – Universidade Federal de Viçosa
Prof. Dr. Fábio Steiner – Universidade Estadual de Mato Grosso do Sul
Prof. Dr. Fágner Cavalcante Patrocínio dos Santos – Universidade Federal do Ceará
Prof^a Dr^a Girlene Santos de Souza – Universidade Federal do Recôncavo da Bahia
Prof. Dr. Jael Soares Batista – Universidade Federal Rural do Semi-Árido
Prof. Dr. Jayme Augusto Peres – Universidade Estadual do Centro-Oeste
Prof. Dr. Júlio César Ribeiro – Universidade Federal Rural do Rio de Janeiro
Prof^a Dr^a Lina Raquel Santos Araújo – Universidade Estadual do Ceará
Prof. Dr. Pedro Manuel Villa – Universidade Federal de Viçosa
Prof^a Dr^a Raissa Rachel Salustriano da Silva Matos – Universidade Federal do Maranhão
Prof. Dr. Ronilson Freitas de Souza – Universidade do Estado do Pará
Prof^a Dr^a Talita de Santos Matos – Universidade Federal Rural do Rio de Janeiro

Prof. Dr. Tiago da Silva Teófilo – Universidade Federal Rural do Semi-Árido
Prof. Dr. Valdemar Antonio Paffaro Junior – Universidade Federal de Alfenas

Ciências Biológicas e da Saúde

Prof. Dr. André Ribeiro da Silva – Universidade de Brasília
Profª Drª Anelise Levay Murari – Universidade Federal de Pelotas
Prof. Dr. Benedito Rodrigues da Silva Neto – Universidade Federal de Goiás
Profª Drª Daniela Reis Joaquim de Freitas – Universidade Federal do Piauí
Profª Drª Débora Luana Ribeiro Pessoa – Universidade Federal do Maranhão
Prof. Dr. Douglas Siqueira de Almeida Chaves – Universidade Federal Rural do Rio de Janeiro
Prof. Dr. Edson da Silva – Universidade Federal dos Vales do Jequitinhonha e Mucuri
Profª Drª Elizabeth Cordeiro Fernandes – Faculdade Integrada Medicina
Profª Drª Eleuza Rodrigues Machado – Faculdade Anhanguera de Brasília
Profª Drª Elane Schwinden Prudêncio – Universidade Federal de Santa Catarina
Profª Drª Eysler Gonçalves Maia Brasil – Universidade da Integração Internacional da Lusofonia Afro-Brasileira
Prof. Dr. Ferlando Lima Santos – Universidade Federal do Recôncavo da Bahia
Profª Drª Fernanda Miguel de Andrade – Universidade Federal de Pernambuco
Prof. Dr. Fernando Mendes – Instituto Politécnico de Coimbra – Escola Superior de Saúde de Coimbra
Profª Drª Gabriela Vieira do Amaral – Universidade de Vassouras
Prof. Dr. Gianfábio Pimentel Franco – Universidade Federal de Santa Maria
Prof. Dr. Helio Franklin Rodrigues de Almeida – Universidade Federal de Rondônia
Profª Drª Iara Lúcia Tescarollo – Universidade São Francisco
Prof. Dr. Igor Luiz Vieira de Lima Santos – Universidade Federal de Campina Grande
Prof. Dr. Jefferson Thiago Souza – Universidade Estadual do Ceará
Prof. Dr. Jesus Rodrigues Lemos – Universidade Federal do Piauí
Prof. Dr. Jônatas de França Barros – Universidade Federal do Rio Grande do Norte
Prof. Dr. José Max Barbosa de Oliveira Junior – Universidade Federal do Oeste do Pará
Prof. Dr. Luís Paulo Souza e Souza – Universidade Federal do Amazonas
Profª Drª Magnólia de Araújo Campos – Universidade Federal de Campina Grande
Prof. Dr. Marcus Fernando da Silva Praxedes – Universidade Federal do Recôncavo da Bahia
Profª Drª Maria Tatiane Gonçalves Sá – Universidade do Estado do Pará
Profª Drª Mylena Andréa Oliveira Torres – Universidade Ceuma
Profª Drª Natiéli Piovesan – Instituto Federaci do Rio Grande do Norte
Prof. Dr. Paulo Inada – Universidade Estadual de Maringá
Prof. Dr. Rafael Henrique Silva – Hospital Universitário da Universidade Federal da Grande Dourados
Profª Drª Regiane Luz Carvalho – Centro Universitário das Faculdades Associadas de Ensino
Profª Drª Renata Mendes de Freitas – Universidade Federal de Juiz de Fora
Profª Drª Vanessa da Fontoura Custódio Monteiro – Universidade do Vale do Sapucaí
Profª Drª Vanessa Lima Gonçalves – Universidade Estadual de Ponta Grossa
Profª Drª Vanessa Bordin Viera – Universidade Federal de Campina Grande
Profª Drª Welma Emidio da Silva – Universidade Federal Rural de Pernambuco

Ciências Exatas e da Terra e Engenharias

Prof. Dr. Adélio Alcino Sampaio Castro Machado – Universidade do Porto
Profª Drª Ana Grasielle Dionísio Corrêa – Universidade Presbiteriana Mackenzie
Prof. Dr. Carlos Eduardo Sanches de Andrade – Universidade Federal de Goiás
Profª Drª Carmen Lúcia Voigt – Universidade Norte do Paraná
Prof. Dr. Cleiseano Emanuel da Silva Paniagua – Instituto Federal de Educação, Ciência e Tecnologia de Goiás
Prof. Dr. Douglas Gonçalves da Silva – Universidade Estadual do Sudoeste da Bahia
Prof. Dr. Eloi Rufato Junior – Universidade Tecnológica Federal do Paraná
Profª Drª Érica de Melo Azevedo – Instituto Federal do Rio de Janeiro

Prof. Dr. Fabrício Menezes Ramos – Instituto Federal do Pará
Profª Dra. Jéssica Verger Nardeli – Universidade Estadual Paulista Júlio de Mesquita Filho
Prof. Dr. Juliano Carlo Rufino de Freitas – Universidade Federal de Campina Grande
Profª Drª Luciana do Nascimento Mendes – Instituto Federal de Educação, Ciência e Tecnologia do Rio Grande do Norte
Prof. Dr. Marcelo Marques – Universidade Estadual de Maringá
Prof. Dr. Marco Aurélio Kistemann Junior – Universidade Federal de Juiz de Fora
Profª Drª Neiva Maria de Almeida – Universidade Federal da Paraíba
Profª Drª Natiéli Piovesan – Instituto Federal do Rio Grande do Norte
Profª Drª Priscila Tessmer Scaglioni – Universidade Federal de Pelotas
Prof. Dr. Sidney Gonçalo de Lima – Universidade Federal do Piauí
Prof. Dr. Takeshy Tachizawa – Faculdade de Campo Limpo Paulista

Linguística, Letras e Artes

Profª Drª Adriana Demite Stephani – Universidade Federal do Tocantins
Profª Drª Angeli Rose do Nascimento – Universidade Federal do Estado do Rio de Janeiro
Profª Drª Carolina Fernandes da Silva Mandaji – Universidade Tecnológica Federal do Paraná
Profª Drª Denise Rocha – Universidade Federal do Ceará
Profª Drª Edna Alencar da Silva Rivera – Instituto Federal de São Paulo
Profª Drª Fernanda Tonelli – Instituto Federal de São Paulo,
Prof. Dr. Fabiano Tadeu Grazioli – Universidade Regional Integrada do Alto Uruguai e das Missões
Prof. Dr. Gilmei Fleck – Universidade Estadual do Oeste do Paraná
Profª Drª Keyla Christina Almeida Portela – Instituto Federal de Educação, Ciência e Tecnologia do Paraná
Profª Drª Miranilde Oliveira Neves – Instituto de Educação, Ciência e Tecnologia do Pará
Profª Drª Sandra Regina Gardacho Pietrobon – Universidade Estadual do Centro-Oeste
Profª Drª Sheila Marta Carregosa Rocha – Universidade do Estado da Bahia

Conselho Técnico científico

Prof. Me. Abrãao Carvalho Nogueira – Universidade Federal do Espírito Santo
Prof. Me. Adalberto Zorzo – Centro Estadual de Educação Tecnológica Paula Souza
Prof. Dr. Adaylson Wagner Sousa de Vasconcelos – Ordem dos Advogados do Brasil/Seccional Paraíba
Prof. Dr. Adilson Tadeu Basquerote Silva – Universidade para o Desenvolvimento do Alto Vale do Itajaí
Profª Ma. Adriana Regina Vettorazzi Schmitt – Instituto Federal de Santa Catarina
Prof. Dr. Alex Luis dos Santos – Universidade Federal de Minas Gerais
Prof. Me. Alexandre Teixeira Ribeiro – Centro Universitário Internacional
Profª Ma. Aline Ferreira Antunes – Universidade Federal de Goiás
Profª Drª Amanda Vasconcelos Guimarães – Universidade Federal de Lavras
Prof. Me. André Flávio Gonçalves Silva – Universidade Federal do Maranhão
Profª Drª Andrezza Lopes – Instituto de Pesquisa e Desenvolvimento Acadêmico
Profª Drª Andrezza Miguel da Silva – Faculdade da Amazônia
Profª Ma. Anelisa Mota Gregoleti – Universidade Estadual de Maringá
Profª Ma. Anne Karynne da Silva Barbosa – Universidade Federal do Maranhão
Prof. Dr. Antonio Hot Pereira de Faria – Polícia Militar de Minas Gerais
Prof. Me. Armando Dias Duarte – Universidade Federal de Pernambuco
Profª Ma. Bianca Camargo Martins – UniCesumar
Profª Ma. Carolina Shimomura Nanya – Universidade Federal de São Carlos
Prof. Me. Carlos Antônio dos Santos – Universidade Federal Rural do Rio de Janeiro
Prof. Me. Carlos Augusto Zilli – Instituto Federal de Santa Catarina
Prof. Me. Christopher Smith Bignardi Neves – Universidade Federal do Paraná
Profª Drª Cláudia de Araújo Marques – Faculdade de Música do Espírito Santo
Profª Drª Cláudia Taís Siqueira Cagliari – Centro Universitário Dinâmica das Cataratas
Prof. Me. Clécio Danilo Dias da Silva – Universidade Federal do Rio Grande do Norte
Prof. Me. Daniel da Silva Miranda – Universidade Federal do Pará

Profª Ma. Daniela da Silva Rodrigues – Universidade de Brasília
Profª Ma. Daniela Remião de Macedo – Universidade de Lisboa
Profª Ma. Dayane de Melo Barros – Universidade Federal de Pernambuco
Prof. Me. Douglas Santos Mezacas – Universidade Estadual de Goiás
Prof. Me. Edevaldo de Castro Monteiro – Embrapa Agrobiologia
Prof. Me. Edson Ribeiro de Brito de Almeida Junior – Universidade Estadual de Maringá
Prof. Me. Eduardo Gomes de Oliveira – Faculdades Unificadas Doctum de Cataguases
Prof. Me. Eduardo Henrique Ferreira – Faculdade Pitágoras de Londrina
Prof. Dr. Edwaldo Costa – Marinha do Brasil
Prof. Me. Eliel Constantino da Silva – Universidade Estadual Paulista Júlio de Mesquita
Prof. Me. Ernane Rosa Martins – Instituto Federal de Educação, Ciência e Tecnologia de Goiás
Prof. Me. Euvaldo de Sousa Costa Junior – Prefeitura Municipal de São João do Piauí
Prof. Dr. Everaldo dos Santos Mendes – Instituto Edith Theresa Hedwing Stein
Prof. Me. Ezequiel Martins Ferreira – Universidade Federal de Goiás
Profª Ma. Fabiana Coelho Couto Rocha Corrêa – Centro Universitário Estácio Juiz de Fora
Prof. Me. Fabiano Eloy Atilio Batista – Universidade Federal de Viçosa
Prof. Me. Felipe da Costa Negrão – Universidade Federal do Amazonas
Prof. Me. Francisco Odécio Sales – Instituto Federal do Ceará
Prof. Me. Francisco Sérgio Lopes Vasconcelos Filho – Universidade Federal do Cariri
Profª Drª Germana Ponce de Leon Ramirez – Centro Universitário Adventista de São Paulo
Prof. Me. Gevair Campos – Instituto Mineiro de Agropecuária
Prof. Me. Givanildo de Oliveira Santos – Secretaria da Educação de Goiás
Prof. Dr. Guilherme Renato Gomes – Universidade Norte do Paraná
Prof. Me. Gustavo Krahl – Universidade do Oeste de Santa Catarina
Prof. Me. Helton Rangel Coutinho Junior – Tribunal de Justiça do Estado do Rio de Janeiro
Profª Ma. Isabelle Cerqueira Sousa – Universidade de Fortaleza
Profª Ma. Jaqueline Oliveira Rezende – Universidade Federal de Uberlândia
Prof. Me. Javier Antonio Albornoz – University of Miami and Miami Dade College
Prof. Me. Jhonatan da Silva Lima – Universidade Federal do Pará
Prof. Dr. José Carlos da Silva Mendes – Instituto de Psicologia Cognitiva, Desenvolvimento Humano e Social
Prof. Me. Jose Elyton Batista dos Santos – Universidade Federal de Sergipe
Prof. Me. José Luiz Leonardo de Araujo Pimenta – Instituto Nacional de Investigación Agropecuaria Uruguay
Prof. Me. José Messias Ribeiro Júnior – Instituto Federal de Educação Tecnológica de Pernambuco
Profª Drª Juliana Santana de Curcio – Universidade Federal de Goiás
Profª Ma. Juliana Thaisa Rodrigues Pacheco – Universidade Estadual de Ponta Grossa
Profª Drª Kamilly Souza do Vale – Núcleo de Pesquisas Fenomenológicas/UFGA
Prof. Dr. Kárpio Márcio de Siqueira – Universidade do Estado da Bahia
Profª Drª Karina de Araújo Dias – Prefeitura Municipal de Florianópolis
Prof. Dr. Lázaro Castro Silva Nascimento – Laboratório de Fenomenologia & Subjetividade/UFPR
Prof. Me. Leonardo Tullio – Universidade Estadual de Ponta Grossa
Profª Ma. Lilian Coelho de Freitas – Instituto Federal do Pará
Profª Ma. Lilian de Souza – Faculdade de Tecnologia de Itu
Profª Ma. Liliani Aparecida Sereno Fontes de Medeiros – Consórcio CEDERJ
Profª Drª Lúvia do Carmo Silva – Universidade Federal de Goiás
Prof. Dr. Lucio Marques Vieira Souza – Secretaria de Estado da Educação, do Esporte e da Cultura de Sergipe
Prof. Dr. Luan Vinicius Bernardelli – Universidade Estadual do Paraná
Profª Ma. Luana Ferreira dos Santos – Universidade Estadual de Santa Cruz
Profª Ma. Luana Vieira Toledo – Universidade Federal de Viçosa
Prof. Me. Luis Henrique Almeida Castro – Universidade Federal da Grande Dourados
Prof. Me. Luiz Renato da Silva Rocha – Faculdade de Música do Espírito Santo
Profª Ma. Luma Sarai de Oliveira – Universidade Estadual de Campinas
Prof. Dr. Michel da Costa – Universidade Metropolitana de Santos

Prof. Me. Marcelo da Fonseca Ferreira da Silva – Governo do Estado do Espírito Santo
Prof. Dr. Marcelo Máximo Purificação – Fundação Integrada Municipal de Ensino Superior
Prof. Me. Marcos Aurelio Alves e Silva – Instituto Federal de Educação, Ciência e Tecnologia de São Paulo
Prof. Me. Marcos Roberto Gregolin – Agência de Desenvolvimento Regional do Extremo Oeste do Paraná
Profª Ma. Maria Elanny Damasceno Silva – Universidade Federal do Ceará
Profª Ma. Marileila Marques Toledo – Universidade Federal dos Vales do Jequitinhonha e Mucuri
Prof. Dr. Pedro Henrique Abreu Moura – Empresa de Pesquisa Agropecuária de Minas Gerais
Prof. Me. Pedro Panhoca da Silva – Universidade Presbiteriana Mackenzie
Profª Drª Poliana Arruda Fajardo – Universidade Federal de São Carlos
Prof. Me. Rafael Cunha Ferro – Universidade Anhembi Morumbi
Prof. Me. Ricardo Sérgio da Silva – Universidade Federal de Pernambuco
Prof. Me. Renan Monteiro do Nascimento – Universidade de Brasília
Prof. Me. Renato Faria da Gama – Instituto Gama – Medicina Personalizada e Integrativa
Profª Ma. Renata Luciane Polsaque Young Blood – UniSecal
Prof. Me. Robson Lucas Soares da Silva – Universidade Federal da Paraíba
Prof. Me. Sebastião André Barbosa Junior – Universidade Federal Rural de Pernambuco
Profª Ma. Silene Ribeiro Miranda Barbosa – Consultoria Brasileira de Ensino, Pesquisa e Extensão
Profª Ma. Solange Aparecida de Souza Monteiro – Instituto Federal de São Paulo
Prof. Dr. Sullivan Pereira Dantas – Prefeitura Municipal de Fortaleza
Profª Ma. Taiane Aparecida Ribeiro Nepomoceno – Universidade Estadual do Oeste do Paraná
Prof. Me. Tallys Newton Fernandes de Matos – Universidade Estadual do Ceará
Profª Ma. Thatianny Jasmine Castro Martins de Carvalho – Universidade Federal do Piauí
Prof. Me. Tiago Silvio Dedoné – Colégio ECEL Positivo
Prof. Dr. Welleson Feitosa Gazel – Universidade Paulista

Enfermagem: assistência, gestão e políticas públicas em saúde

Bibliotecária: Janaina Ramos
Diagramação: Maria Alice Pinheiro
Correção: Giovanna Sandrini de Azevedo
Edição de Arte: Luiza Alves Batista
Revisão: Os autores
Organizadora: Carolina Carbonell Demori

Dados Internacionais de Catalogação na Publicação (CIP)

E56 Enfermagem: assistência, gestão e políticas públicas em saúde / Organizadora Carolina Carbonell Demori. – Ponta Grossa - PR: Atena, 2021.

Formato: PDF
Requisitos de sistema: Adobe Acrobat Reader
Modo de acesso: World Wide Web
Inclui bibliografia
ISBN 978-65-5983-301-6
DOI: <https://doi.org/10.22533/at.ed.016211607>

1. Enfermagem. 2. Saúde. I. Demori, Carolina Carbonell (Organizadora). II. Título.

CDD 610.73

Elaborado por Bibliotecária Janaina Ramos – CRB-8/9166

Atena Editora
Ponta Grossa – Paraná – Brasil
Telefone: +55 (42) 3323-5493
www.atenaeditora.com.br
contato@atenaeditora.com.br

DECLARAÇÃO DOS AUTORES

Os autores desta obra: 1. Atestam não possuir qualquer interesse comercial que constitua um conflito de interesses em relação ao artigo científico publicado; 2. Declaram que participaram ativamente da construção dos respectivos manuscritos, preferencialmente na: a) Concepção do estudo, e/ou aquisição de dados, e/ou análise e interpretação de dados; b) Elaboração do artigo ou revisão com vistas a tornar o material intelectualmente relevante; c) Aprovação final do manuscrito para submissão.; 3. Certificam que os artigos científicos publicados estão completamente isentos de dados e/ou resultados fraudulentos; 4. Confirmam a citação e a referência correta de todos os dados e de interpretações de dados de outras pesquisas; 5. Reconhecem terem informado todas as fontes de financiamento recebidas para a consecução da pesquisa; 6. Autorizam a edição da obra, que incluem os registros de ficha catalográfica, ISBN, DOI e demais indexadores, projeto visual e criação de capa, diagramação de miolo, assim como lançamento e divulgação da mesma conforme critérios da Atena Editora.

DECLARAÇÃO DA EDITORA

A Atena Editora declara, para os devidos fins de direito, que: 1. A presente publicação constitui apenas transferência temporária dos direitos autorais, direito sobre a publicação, inclusive não constitui responsabilidade solidária na criação dos manuscritos publicados, nos termos previstos na Lei sobre direitos autorais (Lei 9610/98), no art. 184 do Código penal e no art. 927 do Código Civil; 2. Autoriza e incentiva os autores a assinarem contratos com repositórios institucionais, com fins exclusivos de divulgação da obra, desde que com o devido reconhecimento de autoria e edição e sem qualquer finalidade comercial; 3. Todos os e-book são *open access*, desta forma não os comercializa em seu site, sites parceiros, plataformas de *e-commerce*, ou qualquer outro meio virtual ou físico, portanto, está isenta de repasses de direitos autorais aos autores; 4. Todos os membros do conselho editorial são doutores e vinculados a instituições de ensino superior públicas, conforme recomendação da CAPES para obtenção do Qualis livro; 5. Não cede, comercializa ou autoriza a utilização dos nomes e e-mails dos autores, bem como nenhum outro dado dos mesmos, para qualquer finalidade que não o escopo da divulgação desta obra.

APRESENTAÇÃO

A coleção “Enfermagem: Assistência, Gestão e Políticas Públicas em saúde” é uma obra dividida em quatro volumes que têm como enfoque afirmar a enfermagem enquanto ciência do cuidado, por intermédio de diversos trabalhos científicos que abrilhantam os volumes da obra.

Os capítulos são apresentados por estudantes de enfermagem, enfermeiros, pós-graduandos e pós-graduados de inúmeras instituições do Brasil, que firmam a pesquisa e a ciência como ferramenta de aprimoramento e qualificação da enfermagem. A coleção é composta por estudos reflexivos, pesquisas de campo, relatos de experiência e revisões literárias que perpassam nos diversos cenários da assistência de enfermagem.

O objetivo central foi apresentar de forma categorizada e clara estudos desenvolvidos em diversas instituições de ensino e pesquisa do país. Em todos esses trabalhos, as linhas condutoras foram a assistência de enfermagem em diferentes cenários de atuação, a gestão de enfermagem e a gestão do cuidado nos serviços de saúde, a saúde do trabalhador de enfermagem e a pesquisa e inovação na enfermagem.

O primeiro volume elenca capítulos que evidenciam os profissionais de enfermagem responsáveis por boa parte das ações assistenciais e, portanto, encontram-se em posição privilegiada para reduzir a possibilidade de incidentes que atingem o paciente, além de detectar as complicações precocemente e realizar as condutas necessárias para minimizar os danos. A Sistematização da Assistência de Enfermagem (SAE), é referida por proporcionar cuidados individualizados, garantindo ao enfermeiro qualidade na execução de suas tarefas e ao paciente um tratamento diferenciado possibilitando o planejamento, a execução e avaliação dos cuidados realizados nos diferentes cenários de assistências.

O segundo volume traz ênfase às questões de gestão de enfermagem e gestão do cuidado de enfermagem, que podem ser definidos como um conjunto de processos utilizados para planejar, construir, equipar, avaliar e manter a confiabilidade dos cenários de atuação da enfermagem. Para garantir que a enfermagem, em qualquer nível de atuação, promova ações baseadas no conhecimento científico, torna-se imprescindível a aquisição de conhecimentos e habilidades técnicas, de gerenciamento, liderança e planejamento do cuidado no desenvolvimento de suas atividades laborais.

O terceiro volume elenca os capítulos relacionados a Saúde do trabalhador de enfermagem o qual enfrenta situações de risco no dia a dia, tais como sobreposição de funções, jornada de trabalho prolongada, conflitos interpessoais decorrentes do trabalho em equipe, deficiência de recursos materiais e humanos. Os autores trazem à tona a discussão de ordem física, organizacional e interpessoal envolvendo a saúde dos trabalhadores de enfermagem.

No último volume, os capítulos trazem a pesquisa e a inovação na enfermagem como elemento impulsionador da prática e a interface entre o cuidar e o pesquisar no

contexto hospitalar e da atenção primária. A produção do cuidado busca ampliar a qualidade das ações, estratégias de gerenciamento e da assistência de Enfermagem uma vez que a assistência prestada está voltada para a resolução imediata dos problemas de enfermagem levantados.

Temos como premissa a enfermagem como prática social. Não é possível termos enfermagem de qualidade apartada do trabalho em saúde de qualidade e eticamente comprometida com a vida das pessoas. A pesquisa em enfermagem começou a ser valorizada no Brasil a partir de 1972 com a implantação dos cursos de pós-graduação *stricto sensu*, depois disso, houve crescimento expressivo nas publicações de enfermeiros e estudantes da área, como consta nestes volumes, com diversos capítulos das mais diversas áreas de enfermagem. A partir destas publicações de resultados de estudos, podemos visar a qualificação de profissionais e pesquisadores no campo da ciência enfermagem.


Carolina Carbonell Demori

SUMÁRIO

CAPÍTULO 1..... 1

A IMPORTÂNCIA DA MUDANÇA DE DECÚBITO COMO INTERVENÇÃO PARA PREVENÇÃO DE LESÃO POR PRESSÃO EM PACIENTES GRAVES


Thaiane do Carmo Wanderley
Larissa Houly de Almeida Melo
Glicya Monaly Claudino dos Santos
Tayane Campos da Silva
Josineide Soares da Silva

 <https://doi.org/10.22533/at.ed.0162116071>

CAPÍTULO 2..... 14

ASSISTÊNCIA DE ENFERMAGEM ÀS MULHERES VÍTIMAS DE VIOLÊNCIA SEXUAL

Ione Botelho Farias da Silva
Juliana Souza Lopes
Maria Viturina dos Santos Ramos Neta
Virgínia Rozendo de Brito

 <https://doi.org/10.22533/at.ed.0162116072>

CAPÍTULO 3..... 26

ASSISTÊNCIA EM SAÚDE NA CASA DE SAÚDE INDÍGENA SOB A ÓTICA DA EQUIPE DE ENFERMAGEM

Raphael Florindo Amorim
Kíssia dos Santos Dias França
Juliane Garcia Ferreira
Luzia Silva Rodrigues
Ana Paula Alves Barbosa

 <https://doi.org/10.22533/at.ed.0162116073>

CAPÍTULO 4..... 42

SISTEMATIZAÇÃO DA ASSISTÊNCIA DE ENFERMAGEM AO PACIENTE COM LEUCEMIA MIELOÍDE AGUDA E TUBERCULOSE PULMONAR

Lídia Rocha de Oliveira
José Erivelton de Souza Maciel Ferreira
Lilian Brena Costa de Souza
Talita da Silva Nogueira
Karla Torres de Queiroz Neves
Camille Catunda Rocha Moreira
Aline de Oliveira de Freitas
Aline Pereira do Nascimento Silva
Alanna Elcher Elias Pereira
Francisco Cezanildo Silva Benedito
Daniele Sousa de Castro Costa
Míria Conceição Lavinias Santos

 <https://doi.org/10.22533/at.ed.0162116074>

CAPÍTULO 5.....52

SISTEMATIZAÇÃO DA ASSISTÊNCIA DE ENFERMAGEM A UM PACIENTE ESQUIZOFRÊNICO COM ANEMIA HEMOLÍTICA

José Erivelton de Souza Maciel Ferreira

Carolina Maria de Lima Carvalho

Lídia Rocha de Oliveira

Maria Jocelane Nascimento da Silva

Daiany Maria Castro Nogueira

Lilian Brena Costa de Souza

Beatriz de Sousa Santos

Raphaella Castro Jansen


Natalicy Felix Feitosa

Marks Passos Santos

Rafhael Fonseca

Danyelle Silva Alves

Francisco Cezanildo Silva Benedito

 <https://doi.org/10.22533/at.ed.0162116075>

CAPÍTULO 6.....63


IMPORTÂNCIA DA FERRAMENTA ASSISTENCIAL DE HUMANIZAÇÃO “O QUE IMPORTA PARA VOCÊ” PARA PACIENTES EM SITUAÇÃO INTRA-HOSPITALAR

Camila Carvalho Swinka

Luana Moraes Souza

Thaislayne Silvestre Salles

Lorena Silveira Cardoso

 <https://doi.org/10.22533/at.ed.0162116076>

CAPÍTULO 7.....73

ATENDIMENTO DE ENFERMAGEM NO PREPARO PARA O TRANSPLANTE DE RIM COM DOADOR FALECIDO

Gabriel Rodrigues Medeiros


Tatiane da Silva Campos

Viviane Ganem Kipper de Lima

Felipe Kaezer dos Santos

Arison Cristian de Paula Silva

Antônio Leojairo Campos Mendes

 <https://doi.org/10.22533/at.ed.0162116077>

CAPÍTULO 8.....84

CONSULTA GINECOLÓGICA DE ENFERMAGEM NA ESTRATÉGIA DE SAÚDE DA FAMÍLIA

Letícia Beatriz Pinheiro Rocha

Martta Karolayne Silva dos Anjos

Taiany Maria de Melo Siqueira

João Victor Lopes Oliveira

Nayra Cristina da Silva

Rúbia Rafaella Oliveira de Albuquerque


Guilherme Henrique Santana
Diogo Henrique Mendes da Silva
Neyri Karla Gomes da Silva Barbosa
Flavia Cristina Silva
Vanessa Arruda Barreto
Maria Alice Abreu

 <https://doi.org/10.22533/at.ed.0162116078>

CAPÍTULO 9..... 93

CUSTOS DA FAMÍLIA NO CUIDADO DOMICILIAR DE IDOSOS COM FERIDA


Fernanda Vieira Nicolato
Edna Aparecida Barbosa de Castro
Anadelle de Souza Teixeira Lima

 <https://doi.org/10.22533/at.ed.0162116079>

CAPÍTULO 10..... 107

ASSISTÊNCIA DO ENFERMEIRO FRENTE À PREVENÇÃO DO VÍRUS PAPILOMA HUMANO


Mistiane Neves dos Reis
Maria Teresa Cicero Lagana
Mara Rubia Ignacio de Freitas

 <https://doi.org/10.22533/at.ed.01621160710>

CAPÍTULO 11 119

DIAGNÓSTICOS DE ENFERMAGEM A MULHERES ATENDIDAS NO AMBULATÓRIO DE ENFERMAGEM PREVINA

Vitória Alves de Rezende
Leidiléia Mesquita Ferraz
Simone Meira Carvalho
Eduarda Silva Kingma Fernandes
Jusselene da Graça Silva
Áurea Cúgola Bernardo
Ana Claudia Sierra Martins
Gustavo Ubiratan Cardoso Correia
Jaqueline Ferreira Ventura Bittencourt

 <https://doi.org/10.22533/at.ed.01621160711>

CAPÍTULO 12..... 132

ANÁLISE DA OCORRÊNCIA DE EVENTOS ADVERSOS PÓS-VACINAÇÃO – ATUAÇÃO DO ENFERMEIRO

Thays Thatiane Guarnieri Marchiori
Ágata Bruna Neto Maia Pimentel
Fabyolla da Silva Lourenço
Bianca Rebessi Magalhães
Érica Tatiane Santos Silva Faria
Clarice Santana Milagres


 <https://doi.org/10.22533/at.ed.01621160712>

CAPÍTULO 13..... 139

ORIENTAÇÕES NA MANIPULAÇÃO DE CATETER DE CURTA PERMANÊNCIA PARA HEMODIÁLISE NA LESÃO RENAL AGUDA

Eloiza de Oliveira Silva

Mirian Watanabe

 <https://doi.org/10.22533/at.ed.01621160713>

CAPÍTULO 14..... 151

NURSING GUIDELINES TO PARENTS OF BABIES WITH PATAU SYNDROME - LITERATURE REVIEW

Raquel Petrovich Bagatim

Rodrigo Marques da Silva

Claudia Cristina Soares da Silva Muniz

Lincoln Agudo Oliveira Benito

Samuel da Silva Pontes


Amanda Cabral dos Santos

Cristilene Akiko Kimura

Sandra Rosa de Souza Caetano

Aline Castro Damásio

Alberto César da Silva Lopes

 <https://doi.org/10.22533/at.ed.01621160714>

CAPÍTULO 15..... 163

EFICÁCIA DO USO DO TORNIQUETE NO CONTROLE DE HEMORRAGIAS POR FRATURAS EXPOSTAS EM POLITRAUMATIZADOS

Rafael Andrade da Silva

Francisco Braz Milanez Oliveira

Ana Luísa de Sousa Ferreira

Maria de Fátima Silva

Fabiana de Lima Borba

Leiliane Barbosa de Aguiar

Hellen Arrais da Silva Cunha


Chrisllayne Oliveira da Silva

Paulo Sérgio Gaspar dos Santos

Juliana Helen Almeida de Lima

Mayra Raisalena Sousa

Ianna Matos Cruz da Silva

 <https://doi.org/10.22533/at.ed.01621160715>

CAPÍTULO 16..... 174

ALEITAMENTO MATERNO: ESTRATÉGIAS PARA O FORTALECIMENTO DA PRÁTICA

Vanessa Aparecida Gasparin

Lilian Cordova do Espírito Santo

Tháís Betti

Bruna Alibio Moraes

Juliana Karine Rodrigues Strada

Erica de Brito Pitilin

 <https://doi.org/10.22533/at.ed.01621160716>

CAPÍTULO 17..... 186

HANSENÍASE E ATENÇÃO BÁSICA: DESAFIOS DA ENFERMAGEM


Lays Lima Melo e Silva
Levy Melo e Silva
João Victor Lopes Oliveira
Nayra Cristina da Silva
Mariana Mylena Melo da Silva
Júlia Kauana Fernandes Moreira
Mayara Maria da Silva
Roberta Francisco Cruz da Silva
Daniele de Vasconcelos Silva
Maria Helena do Nascimento Silva
Roumayne Medeiros Ferreira Costa

 <https://doi.org/10.22533/at.ed.01621160717>

CAPÍTULO 18..... 197

ASSISTÊNCIA DO ENFERMEIRO A PESSOA PRIVADA DE LIBERDADE


Adriana Rodrigues Alves de Sousa
Karine Barbosa de Sousa
Filipe Augusto de Freitas Soares
Lidyane Rodrigues Oliveira Santos
Lis Polyana Damasceno Santos

 <https://doi.org/10.22533/at.ed.01621160718>

CAPÍTULO 19..... 210

PACIENTE IDOSO: INTERCORRÊNCIAS DURANTE O EXAME DE COLONOSCOPIA

Elizete Maria de Souza Bueno
Carina Galvan
Claudia Carina Conceição dos Santos
Débora Machado Nascimento do Espírito Santo
Emanuelle Bianchi Soccol
Lisiane Paula Sordi Matzenbacher
Marcia Kuck
Rosaura Soares Paczek


 <https://doi.org/10.22533/at.ed.01621160719>

CAPÍTULO 20..... 221

PREVENÇÃO DE LESÃO POR PRESSÃO EM PACIENTES IDOSOS: UMA REVISÃO INTEGRATIVA

Joanderson Nunes Cardoso
Árysson Wandré da Silva Coimbra
Izadora Soares Pedro Macêdo
Davi Pedro Soares Macêdo
Edglê Pedro de Souza Filho
Shady Maria Furtado Moreira
Patrícia Silva Mota
Juliana Maria da Silva


Kamila Oliveira Cardoso Morais
Igor de Alencar Tavares Ribeiro
Uilna Natércia Soares Feitosa Pedro

 <https://doi.org/10.22533/at.ed.01621160720>

CAPÍTULO 21.....231

CONTRIBUIÇÕES DA ENFERMAGEM PARA QUALIDADE DE VIDA DOS PACIENTES EM TRATAMENTO HEMODIALÍTICO


Emanuella Albuquerque de França Neres
Camila de Sousa Moura
Rosane da Silva Santana
Danila Barros Bezerra Leal
Ana Karla Sousa de Oliveira
Erika Ravena Batista Gomes
Karla Heline Pereira Mesquita
Maria Joserlane Lima Borges Xavier
Edvan Santana
Carolinne de Sousa Machado
Kacilia Bastos de Castro Rodrigues
Jéssica Fernanda de Queiroz

 <https://doi.org/10.22533/at.ed.01621160721>

CAPÍTULO 22.....241

BOAS PRÁTICAS DOS ENFERMEIROS OBSTETRAS NO PARTO HUMANIZADO: UMA REVISÃO INTEGRATIVA DE LITERATURA


Crislany Santos da Silva
Débora Assunção da Silva
Karine Vieira Picanço
Suelbi Pereira da Costa
Elcivana Leite Paiva Pereira
Loren Rebeca Anselmo do Nascimento
Leslie Bezerra Monteiro

 <https://doi.org/10.22533/at.ed.01621160722>

CAPÍTULO 23.....256

A AÇÃO DO ENFERMEIRO NO ATENDIMENTO DE URGÊNCIA E EMERGÊNCIA NA CRISE HIPERTENSIVA: UMA REVISÃO INTEGRATIVA DE LITERATURA


Paulo Gerson Pantoja Soares
Deuzimar Belarmino dos Reis Júnior
Domingas dos Santos Oliveira Vale
Felipe Franco Jordão
Raiane de Souza Oliveira
Loren Rebeca Anselmo do Nascimento
Silvana Nunes Figueiredo

 <https://doi.org/10.22533/at.ed.01621160723>

CAPÍTULO 24.....267

ANÁLISE DA PRODUÇÃO CIENTÍFICA SOBRE O PAPEL DO ENFERMEIRO PARA O FORTALECIMENTO DA VACINAÇÃO NO BRASIL: UMA REVISÃO INTEGRATIVA


Josean Mascarenhas Lima
Elizaneide da Silva Seixas
Erica Elias da Silva
Erica Rocha de Castro
Paqueta Caina Cubides
Loren Rebeca Anselmo do Nascimento
Maria Leila Fabar dos Santos
Silvana Nunes Figueiredo
Leslie Bezerra Monteiro

 <https://doi.org/10.22533/at.ed.01621160724>

CAPÍTULO 25.....282

PACIENTES ONCOLÓGICOS EM TEMPOS DE COVID-19

Rayssa Stéfani Sousa Alves
Brena Carolina Andrade Bordalo Sampaio
Ronnyele Cassia Araújo Santos
Sílvia Maria da Silva Sant'ana Rodrigues
Kelly Savana Minaré Baldo Sucupira
Angelica Taciana Sisconetto
Yasmin Ribeiro
Juliana Caroline Torres
Elielson Rodrigues da Silva
Stephany da Conceição Menezes
Jaqueline Araújo Cunha

 <https://doi.org/10.22533/at.ed.01621160725>

CAPÍTULO 26.....290

ATUAÇÃO DA ASSISTENCIA DE ENFERMAGEM EM MÃES NA FASE DE ALEITAMENTO MATERNO: UMA REVISÃO INTEGRATIVA DA LITERATURA


Leticia Dandara Cansanção Sena
Márcia Batista da Silva
Karina Soares Pereira
Waléria da Silva
Flavia Juliane Lopes Oliveira
Loren Rebeca Anselmo do Nascimento
Maria Leila Fabar dos Santos
Jose Raimundo Carneiro Rodrigues
Rayana Gonçalves de Brito
Silvana Nunes Figueiredo
Leslie Bezerra Monteiro

 <https://doi.org/10.22533/at.ed.01621160726>

CAPÍTULO 27.....305

HIGIENE DE MÃOS: ESTRATÉGIAS PARA AUMENTAR A ADESÃO E PROMOVER A SEGURANÇA DO PACIENTE


Mari Ângela Victoria Lourenci Alves
Aline dos Santos Duarte
Rodrigo D Ávila Lauer
Tábata de Cavatá Souza

 <https://doi.org/10.22533/at.ed.01621160727>

CAPÍTULO 28.....314

ATUAÇÃO DO ENFERMEIRO NA ASSISTÊNCIA À POPULAÇÃO INDÍGENA NO ÂMBITO DA ATENÇÃO PRIMÁRIA EM SAÚDE


Ana Cristina Ferreira Pereira
Rosane da Silva Santana
Jorgiana Moura dos Santos
Flávia Saraiva da Fonseca Coelho dos Santos
Adriana de Sousa Brandim
Eline Maria Santos de Sousa
Kauana de Souza Lima Rabelo
Rafaela Soares Targino
Eliete Carneiro dos Santos
Edinê Ferreira Araújo
Gabriela Oliveira Parentes da Costa
Aclênia Maria Nascimento Ribeiro

 <https://doi.org/10.22533/at.ed.01621160728>

CAPÍTULO 29.....324

A IMPORTÂNCIA DA IMPLEMENTAÇÃO DO PLANO DE PARTO DURANTE AS CONSULTAS DE ENFERMAGEM NO PRÉ- NATAL

Rayana Gonçalves de Brito
Eliene Santiago da Silva
Jefferson Gonçalves da Silva
Jonathas dos Anjos
Miquéias Gomes de Vasconcelos
Bianca Rhoama Oliveira Barros
Maria Leila Fabar dos Santos
Silvana Nunes Figueiredo
Leslie Bezerra Monteiro
Loren Rebeca Anselmo do Nascimento
Geovana Ribeiro Pinheiro
Nathallya Castro Monteiro Alves

 <https://doi.org/10.22533/at.ed.01621160729>

CAPÍTULO 30.....337

EVALUATION OF COVERAGE AND PRODUCTS USED BY NURSES IN THE ONCOLOGICAL WOUNDS TREATMENT

Lucilene Jeronima da Silva Sousa

Rodrigo Marques da Silva
Lincoln Agudo Oliveira Benito
Danielle Ferreira Silva
Taniela Márquez de Paula
Osmar Pereira dos Santos
Leila Batista Ribeiro
Sandra Rosa de Souza Caetano
Amanda Cabral dos Santos
Margô Gomes de Oliveira Karnikowski
Mayara Cândida Pereira

 <https://doi.org/10.22533/at.ed.01621160730>

SOBRE O ORGANIZADORA	350
ÍNDICE REMISSIVO	351

CAPÍTULO 10

ASSISTÊNCIA DO ENFERMEIRO FRENTE À PREVENÇÃO DO VÍRUS PAPILOMA HUMANO

Data de aceite: 01/07/2021

Mistiane Neves dos Reis

Discente do curso de Graduação em Enfermagem, da Universidade de Ribeirão Preto - Campus Guarujá

Maria Teresa Cicero Lagana

Professora doutora, docente do curso de Graduação em Enfermagem, da Universidade de Ribeirão Preto – Campos Guarujá

Mara Rubia Ignacio de Freitas

Professora doutora, docente do curso de Graduação em Enfermagem, da Universidade de Ribeirão Preto – Campos Guarujá

Trabalho de Conclusão de Curso apresentada à Universidade de Ribeirão Preto - Campus Guarujá, como requisito parcial para obtenção do título de Bacharel em Enfermagem. Área de concentração: Saúde.

RESUMO: Objetivo: buscar, na literatura, informações sobre o PapilomaVirus Humano e câncer do colo do útero, na Atenção Básica.

Método: pesquisa bibliográfica realizada na biblioteca local da UNAERP e por via eletrônica, através de consulta à artigos científicos, nas bases de dados LILACS, SciELO, Coleciona SUS e BDEFN, a partir dos descritores câncer, papanicolau, mulher e doenças sexualmente transmissíveis. **Resultados e Discussão:** da análise dos artigos científicos obteve-se

dezenove artigos organizados em quatro temas: fatores de risco, mecanismos de formação de lesões precursoras e câncer do colo do útero, potenciais para prevenção primária e detecção precoce e assistência do enfermeiro frente à prevenção primária e secundária do Papiloma Virus Humano. **Conclusão:** vários fatores relacionados à mulher influenciam na assistência de enfermagem no controle do câncer do colo do útero e a consulta de enfermagem ginecológica na Atenção Básica pode influir nas taxas de morbimortalidade da doença, principalmente na Estratégia de Saúde da Família.

PALAVRAS - CHAVE: Câncer. Papanicolau. Mulher. Doenças Sexualmente Transmissíveis.

NURSING CARE ON PREVENTION OF HUMAN PAPILLOMA VIRUS

ABSTRACT: Objective: to search, in the literature, information about Human PapilomaVirus and cervical cancer, in Primary Healthcare. **Method:** literature review in the local library from UNAERP and online access in LILACS, SciELO, Coleciona SUS e BDEFN databases, from descriptors: cancer, Pap smear, woman, sexually transmitted diseases. **Results and Discussion:** from data analysis this report showed nineteen scientific articles organized into four themes: risk factors, formation mechanisms of precursor lesions and cervical cancer, potential for primary prevention and early detection, nursing care on primary and secondary prevention of Human PapilomaVirus. **Conclusion:** several factors influencing the woman related nursing health practices in the control of cervical cancer and gynecological nursing consultation in the Primary Healthcare

can influence the rates of morbidity and mortality from the disease, mostly in the family health strategy.

KEYWORDS: Cancer. Pap smear. Woman. Sexually Transmitted Diseases.

INTRODUÇÃO

O Ministério da saúde enfatiza que o Papiloma vírus humano (HPV) é altamente contagioso, sendo possível contaminar-se com uma única exposição e a sua transmissão acontece por contato direto com a pele ou mucosa infectada. A principal forma é pela via sexual, que inclui contato oral-genital, genital-genital ou mesmo manual-genital. Portanto, o contágio com o HPV pode ocorrer mesmo na ausência de penetração vaginal ou anal e também durante o parto (AMÉRICO, 2015).

A taxa de transmissibilidade depende tanto dos fatores virais quanto do hospedeiro. Considera-se que cerca de 5% das pessoas infectadas pelo HPV desenvolverá alguma forma de manifestação (INCA a, 2015).

Muitas das infecções são transitórias. Na maioria das vezes, o sistema imunológico consegue combater de maneira eficiente esta infecção alcançando a cura, com eliminação completa do vírus, principalmente entre as pessoas mais jovens (CESTARI, 2012).

O Instituto Nacional do Câncer relata que pelo menos 13 tipos de HPV são considerados oncogênicos, apresentando maior risco ou probabilidade de provocar infecções persistentes e estarem associados a lesões precursoras. Dentre os HPVs de alto risco oncogênico, os tipos 16 e 18 estão presentes em 70% dos casos de câncer do colo do útero. Já os HPV 6 e 11, encontrados em 90% dos condilomas genitais e papilomas laríngeos, são considerados não oncogênicos (INCA b, 2015).

No Brasil, o câncer do colo do útero é a terceira neoplasia que mais acomete mulheres, sendo superado apenas pelos cânceres de pele e da mama (MELO et al, 2012).

Na rede de saúde, a maioria dos exames citopatológicos é realizada em mulheres com menos de 35 anos, provavelmente naquelas que comparecem aos serviços de saúde para cuidados relativos à natalidade. Isto leva a subaproveitar-se a rede, uma vez que não estão sendo atingidas as mulheres da faixa etária de maior risco. Esse fato provavelmente tem contribuído para não se ter alcançado, nos últimos 15 anos, um impacto significativo sobre a mortalidade por esse tipo de câncer, além da dificuldade na obtenção de dados e informações a respeito do HPV.

Pessoas contaminadas se negam prestar informações, sentem-se constrangidas por ser uma doença sexualmente transmitida, outras, no entanto, possuem a doença e não sabem por falta de um diagnóstico, por acreditar que seu parceiro não tem a doença.

As medidas de prevenção primária mais importantes são: o uso do preservativo (camisinha) nas relações sexuais, evitar ter muitos parceiros ou parceiras sexuais, realizar a higiene pessoal e vacinar-se contra o HPV (INCA c, 2015).

Na prevenção secundária ou detecção precoce, a realização do exame Papanicolau é a ação de destaque, principalmente na Estratégia Saúde da Família no nível da Atenção Básica.

Justifica-se a presente pesquisa pelo fato de que muitas ações na prevenção primária e secundária do câncer do colo do útero são executadas no nível da Atenção Básica e que, portanto, exige conhecimento técnico do enfermeiro para a promoção da saúde das mulheres, prevenção de agravos e controle da doença e lesões precursoras. Além disso, acresce-se o fato de que, a realização do exame preventivo Papanicolau, método de rastreamento sensível, seguro e de baixo custo que torna possível a detecção de lesões precursoras e de formas iniciais da doença, tem ocorrido fora do contexto de um programa organizado.

OBJETIVOS

Geral

Buscar, na literatura, informações sobre o HPV e câncer do colo do útero na Atenção Básica.

Específico

Discorrer sobre fatores de risco; mecanismos de formação de lesões precursoras e câncer do colo do útero; potenciais para prevenção primária e detecção precoce (prevenção secundária); assistência do enfermeiro frente à prevenção primária e secundária do HPV, conforme a literatura.

MATERIAIS E MÉTODO

Pesquisa bibliográfica, realizada no período de agosto a novembro de 2015, na Baixada Santista, Estado de São Paulo, por acesso on-line e busca manual.

O estudo foi desenvolvido por meio de análise e seleção de artigos científicos manualmente, na biblioteca local da UNAERP e, eletronicamente, na Biblioteca Virtual de Saúde (Bireme), nas bases de dados da Literatura Latino-Americana e do Caribe em Ciências da Saúde (LILACS), da Scientific Electronic Library Online (SCIELO), da Coleção SUS e da Base de dados bibliográfica especializada na área de Enfermagem (BDENF) a partir dos seguintes Descritores em Ciências da Saúde (DeCS): HPV; Câncer; Papanicolau; Mulheres e DST.

Os critérios de inclusão dos artigos científicos selecionados foram: artigos publicados no idioma português; disponíveis em texto completo e publicados no período determinado para a coleta de dados, cujos resumos abordassem HPV e câncer do colo do útero na Atenção Básica; fatores de risco para câncer do colo do útero; mecanismos

de formação de lesões precursoras e câncer do colo do útero; potenciais para prevenção primária e detecção precoce; assistência do enfermeiro frente à prevenção primária e secundária do HPV.

Foram excluídos artigos científicos que não se relacionavam aos assuntos de interesse relacionados ao objetivo da pesquisa, aqueles fora do contexto da Atenção Básica e relacionados a conhecimentos e práticas de profissionais ou usuários.

A discussão foi organizada conforme os seguintes núcleos temáticos: fatores de risco; mecanismos de formação de lesões precursoras e câncer do colo do útero; potenciais para prevenção primária e detecção precoce (prevenção secundária); assistência do enfermeiro frente à prevenção primária e secundária do HPV.

O **Quadro 1** sintetiza o método.

Portal de Pesquisa: Biblioteca Virtual de Saúde (Bireme)			
Operador: AND			
Descritores	Sinônimo	Publicações	Resultados
HPV	Fatores de risco/Enfermagem	6	3
Câncer	Prevenção do câncer do colo do útero	89	9
Papanicolau	Mulheres/Serviço de saúde para a mulher	99	2
DST	Infecções sexualmente transmissíveis	107	2
Total		301	16

Quadro 1. Planejamento do estudo. Guarujá (2015).

RESULTADOS

Obtivemos 19 (dezenove) artigos científicos, 16 (dezesseis) em busca eletrônica e 3 (três) em busca manual, enumerados sequencialmente nos **Quadros 2 e 3**, conforme segue.

Título	Autoria	Publicação/Ano	Base de dados
Descritor: HPV/fatores de risco/ enfermagem			
1. Fatores de risco para câncer de colo do útero segundo resultados de IVA, citologia e cervicografia.	Anjos et al.	Rev. Esc. Enferm. USP, v.4, n.44, p.912-920, dez. 2010.	LILACS
2. O câncer do colo do útero como fantasma resistente à prevenção primária e detecção precoce.	Bento et al.	Rev. Pesq. Cuidado é Fundamental Online, v.2, n.2, p.776-778, jun. 2010.	LILACS
3. Diagnóstico de HPV: o processo de interação da mulher com seu parceiro.	Costa.	Rev. Bras. Enfermagem, v. 66, n. 3, p.327-332, maio 2013.	SCIELO

Descritores: câncer/prevenção do câncer do colo do útero

4. Prevenção do câncer de colo uterino: adesão de enfermeiros e usuárias da atenção primária.	Mendonça, Sampaio e Jorge.	Rev. Rene, v. 2, n. 12, p.261-270, abr. 2011.	LILACS
5. O enfermeiro na prevenção do câncer do colo do útero: o cotidiano da atenção primária.	Melo et al.	Rev. Bras.de Cancerologia, v. 3, n. 58, p. 389-398, jul. 2012.	Coleciona SUS
6. Investigando lesões precursoras do câncer de colo uterino em um município norte-rio-grandense.	Paiva et al.	Rev. Pesq. Cuidado é Fundamental Online, v. 5, n. 5, p. 131-140, dez. 2013.	BDEF
7. Atenção básica em saúde: prevenção do câncer de colo do útero na consulta de enfermagem.	Sila et al.	Rev. Bras. Enfermagem, v. 1, n. 21, p. 631-636, dez. 2013.	LILACS
8. Vírus HPV e câncer de colo de útero.	Nakagawa et al.	Rev. Bras. Enfermagem, v. 63, n. 2, p. 307-311, mar. 2010.	LILACS
9. Análise de um programa municipal de prevenção do câncer cérvico-uterino.	Soares et al.	Rev. Bras. Enfermagem, v. 63, n. 2, p. 177-182, mar. 2010.	LILACS
10. Educação em saúde para a prevenção do câncer cérvico-uterino.	Rodrigues et al.	Rev. Bras. de Educação Médica, v. 36, n. 1, p. 149-154, mar. 2012.	LILACS
11. Lesões precursoras do câncer cervicouterino: evolução histórica e subsídios para consulta de enfermagem.	Carvalho et al.	Rev. Bras. Enfermagem, v. 14, n. 3, p. 617-624, jul. 2010.	LILACS
12. Formação do enfermeiro para a prevenção do câncer de colo uterino.	Viana et al.	Rev. Bras. Enfermagem, v. 1, n. 21, p. 624-630, dez. 2013.	LILACS

Descritores: Papanicolau/mulheres/serviço de saúde para a mulher

13. Câncer de colo uterino: caracterização das mulheres em um município do Sul do Brasil.	Soares et al.	Rev. Enfermagem, v. 1, n. 14, p. 90-96, jan. 2010.	LILACS
14. Prevalência de lesões intraepiteliais em atipias de significado indeterminado em um serviço público de referência para neoplasias cervicais.	Costa et al.	Rev. Enfermagem, v. 24, n. 3, p. 400-406, abr. 2011.	LILACS

Descritores: DST/infecções sexualmente transmissíveis

15. Conhecimentos, atitudes e prática de mulheres acerca do uso do preservativo.	Souza et al.	Rev. Enfermagem, v. 1, n. 19, p. 147-152, mar. 2011.	BDEF
16. Sexualidade, doenças sexualmente transmissíveis e contracepção: atuação da enfermagem com jovens de periferia.	Koerich et al.	Rev. Enfermagem, v. 2, n. 18, p. 265-271, jun. 2010.	BDEF

Quadro 2. Artigos científicos conforme descritores, título, autoria, publicação/ano e base de dados, em busca eletrônica. Guarujá (2015).

Título	Autoria	Publicação/Ano
17. Prevalência de infecção do colo do útero pelo HPV no Brasil: revisão sistemática.	Ayres Arg, Azevedo e Silva G.	Rev. Saúde Pública, v. 5, n. 44, p. 963-974, fev. 2010.
18. Cobertura do Papanicolau em mulheres de 25 a 59 anos de Maringá- PR, Brasil.	Murata et al.	Rev. Brasileira de Cancerologia, v. 3, n. 58, p. 409-415, jul. 2012.
19. Necessidade de cuidados de mulheres infectadas pelo papilomavírus humano: uma abordagem compreensiva.	Cestari et al.	Rev. Esc. Enfermagem USP, v. 5, n. 46, p. 1082-1087, fev. 2012.

Quadro 3. Artigos científicos conforme título, autoria, publicação/ano, em busca manual na biblioteca da UNAERP. Guarujá (2015).

DISCUSSÃO

Fatores de risco

Existe um consenso entre os autores a respeito dos fatores de risco para o desenvolvimento do câncer do colo uterino que envolve todo o processo carcinogênico.

Estes fatores são: início precoce da atividade sexual, múltiplos parceiros sexuais, multiparidade, história de DSTs como herpes vírus, carência de vitaminas A e C e a imunodepressão (SOARES; SILVA, 2010).

Mecanismos de formação de lesões precursoras e câncer do colo do útero

A associação do vírus HPV com o câncer de colo de útero começou em 1949, quando o patologista George Papanicolau introduziu o exame mais difundido no mundo para a detecção a doença. Esse exame permitiu identificar mulheres com alterações celulares pré-malignas, possibilitando observar uma associação da atividade sexual com o desenvolvimento do câncer de colo de útero (NAKAGAWA et al, 2010).

A detecção precoce do câncer de colo uterino torna-se a ação mais efetiva pela realização do exame preventivo, para rastreamento da doença em fase inicial, o que proporciona à mulher oportunidade de tratamento e cura (VIANA et al, 2013).

O Ministério da Saúde lançou, em 1996, o Programa Viva Mulher, com o intuito de diminuir a incidência e a mortalidade por câncer de colo do útero, tentando proporcionar maior acesso às mulheres ao exame Papanicolau (COSTA et al, 2011).

Porém constatou-se que um grande número de mulheres não são acompanhadas pelo serviço de saúde, o que influi direta e negativamente no diagnóstico precoce, impedindo, portanto, a efetivação de práticas de proteção à saúde (PAIVA et al, 2013).

Potenciais para prevenção primária e detecção precoce (prevenção secundária)

A vacina é hoje uma importante estratégia no controle do câncer do colo do útero, pois tem como objetivo evitar a infecção pelos subtipos virais 6, 11, 16 e 18, podendo também agir na proteção cruzada, sendo 98,9% de proteção contra as verrugas e 100% para a neoplasia do colo uterino. É indicada para as mulheres entre 9 e 25 anos, em três doses por via intramuscular e pode ser adquirida gratuitamente pelo Sistema Único de Saúde (BENTO et al, 2010).

Outro método importante é a camisinha, que previne todas as DSTs, incluindo o HPV. A falta de conhecimento sobre o longo período de latência de algumas doenças sexualmente transmissíveis, aliada à submissão sexual da mulher em relação ao companheiro, dificulta o uso do preservativo (SOUSA et al, 2011).

Constatou-se que a mulher quando diagnosticada portadora do HPV, a relação com o parceiro é afetada, portanto a vulnerabilidade em relação às DSTs cresce. O estudo apontou que 64% das mulheres acham impossível de contrair este tipo de doença (VARGENS et al, 2013). Essa adinamia explica o quanto as mulheres são submissas aos homens, pois se submetem as vontades de seus companheiros, sem questionar os seus próprios anseios (BENTO et al, 2010).

Para Heidegger, cada pessoa tem sua maneira de agir, ou melhor, cada ser humano constitui uma experiência única e determina o caminho a ser trilhado. Quando um ser se apresenta em um papel de submissão a outro, pode estar vivendo de um modo não autêntico, restringindo sua vida e muitas vezes, vivendo pelo outro, o que, na realidade, não seria possível. Ao se colocar nesse papel, a mulher pode estar se anulando como ser humano, afastando-se do que deveria ser seu principal projeto: tornar-se si mesma. Muitas vezes por sentimentos de medo, defesa, insegurança e não uso da autonomia (CESTARI et al, 2012).

Alguns autores relataram que a prevenção está relacionada com a monogamia, ou seja, um dos fatores de risco para o desenvolvimento do câncer cervical é a multiplicidade de parceiros. Relacionando um único parceiro como uma forma de prevenção, devido à possível redução da exposição às DSTs (MELO et al, 2012).

Com relação ao exame preventivo do câncer do colo do útero, a periodicidade anual de realização do Papanicolau tem sido predominante tanto entre usuárias da rede pública e privada, não atendendo às recomendações do Ministério da Saúde de trienalidade, após dois exames normais anuais consecutivos. Verifica-se também que a não realização do exame apresenta diferenças significativas nas classes menos favorecidas (MURATA et al, 2012).

A utilização da mídia impressa, as conversas na sala de espera são estratégias que demonstram uma boa alternativa para promover o processo de educação em saúde e prevenção (RODRIGUES et al, 2012).

Conhecer os fatores que contribuem para a regressão, progressão e persistência da infecção do colo do útero pelo HPV, na perspectiva de identificar os grupos de maior vulnerabilidade e risco para a doença são estratégias para prevenção e controle da doença (AYRES E SILVA, 2010).

Assistência do enfermeiro frente à prevenção primária e secundária do HPV

O câncer do colo do útero é um problema de saúde pública por sua alta taxa de mortalidade, mesmo tendo grande probabilidade de cura quando diagnosticado precocemente, sendo possível de ser prevenido pela educação e informação (SOARES, 2010).

Em um estudo realizado com 222 adolescentes, constatou-se que a maioria já havia iniciado a vida sexual, encontrava-se ausente do sistema escolar e habitava domicílios invadidos, revelando que essa situação é socialmente determinada por condições desfavoráveis (ANJOS et al, 2010). Diante deste contexto, jovens se expõe à gravidez indesejada e às DSTs e o enfermeiro tem fundamental importância na promoção da saúde e cidadania (KOERICH et al, 2010).

A informação sobre o agravo e o respeito pelas necessidades das mulheres são, então, uma forma de cuidado autêntico. Entretanto, faz-se necessário que elas tenham a possibilidade de ser realmente participantes das decisões relacionadas à sua própria saúde (CESTARI et al, 2012).

O enfermeiro precisa trabalhar nos diversos programas da Saúde Pública, educando e assistindo as usuárias com uma visão voltada para a integridade da assistência, pois atualmente existem uma realidade social que necessita de ajuda (MENDONÇA et al, 2011).

A consulta de enfermagem ginecológica na Atenção Básica contribui para o alcance da população-alvo, podendo gerar repercussões em médio e longo prazo nas taxas de morbimortalidade do câncer do colo do útero, porque se trata de doença de evolução lenta, que pode ser diagnosticada precocemente, aumentando as chances de cura (SILVA et al, 2013).

Na Estratégia de Saúde da Família (ESF), percebe-se a importância do enfermeiro em suas atividades relacionadas à consulta de enfermagem, realização do exame Papanicolau e as ações educativas junto com a equipe de saúde e comunidade (MELO et al, 2012).

Mediante estes fatos percebe-se a necessidade de um enfermeiro com conhecimento da evolução das alterações cervicais, favorecendo um cuidado seguro e profícuo (MELCARVALHO et al, 2010).

CONCLUSÃO

A análise dos artigos científicos permitiu as seguintes conclusões sobre a assistência do enfermeiro frente a prevenção do HPV:

- Os fatores de risco a serem avaliados nas mulheres, além da presença do próprio HPV, são: início precoce da atividade sexual, múltiplos parceiros sexuais, multiparidade, história de DSTs, carência de vitaminas A e C e imunodepressão;
- A detecção precoce do câncer de colo uterino torna-se mais efetiva pela realização do exame preventivo, para rastreamento da doença em fase inicial;
- Grande número de mulheres ainda não são acompanhadas pelo serviço de saúde, o que influi direta e negativamente no diagnóstico precoce;
- A vacina contra os subtipos virais 6, 11, 16 e 18 confere proteção cruzada, 98,9% contra as verrugas e 100% para o câncer do colo uterino em mulheres entre 9 e 25 anos;
- Há dificuldade no uso da camisinha, que previne todas as DSTs, incluindo o HPV, pela falta de conhecimento sobre o longo período de latência de algumas DSTs, aliada à submissão sexual da mulher em relação ao companheiro;
- Quando a mulher é diagnosticada portadora do HPV, a relação com o parceiro é afetada, portanto, a vulnerabilidade em relação às DSTs cresce;
- Muitas vezes sentimentos de medo, defesa, insegurança e não uso da autonomia pelas mulheres prejudica o uso do preservativo e a realização do Papanicolau;
- A prevenção primária do câncer do colo do útero também está relacionada com a monogamia, um único parceiro reduz a exposição às DSTs;
- A periodicidade trianual de realização do Papanicolau não tem sido predominante, nas usuárias da rede pública e privada, e a não realização do exame é mais frequente nas classes menos favorecidas;
- Mídia impressa, conversas na sala de espera são estratégias que demonstram uma boa alternativa de educação em saúde;
- Identificar os grupos de maior vulnerabilidade e risco para o câncer do colo do útero são estratégias para a prevenção e o controle da doença;
- Jovens adolescentes se expõe mais à gravidez indesejada e às DSTs e, finalmente;
- A consulta de enfermagem ginecológica na Atenção Básica pode influir nas taxas de morbimortalidade do câncer do colo uterino, principalmente na Estratégia de Saúde da Família.

CONSIDERAÇÕES FINAIS

Diante dos dados obtidos nos artigos científicos foi possível observar a importância da atuação do enfermeiro na prevenção do HPV. Constatou-se, na literatura, que algumas mulheres não associam esta infecção como a precursora do câncer do colo do útero, tornando os métodos preventivos, como a camisinha e a vacina, não tão importantes,

culturalmente, nas comunidades.

É importante ressaltar o déficit de conhecimento das mulheres a respeito do contágio por HPV e a realização do exame Preventivo, sendo, este último, a única forma de identificar a doença e detectar precocemente a presença do vírus.

Portanto, a educação em saúde torna-se fundamental para a prevenção do HPV; a ação de educar, informar e ensinar conscientiza as mulheres quanto à sua responsabilidade com a própria saúde e seu bem estar.

O enfermeiro tem condições de mudar este cenário, pois tem contado direto com as usuárias da rede de saúde. Na Estratégia Saúde da Família percebe-se a eficácia do papel educativo deste profissional na edificação de um sistema de saúde mais eficaz. O enfermeiro é o profissional mais adequado a prestar esta assistência.

Torna-se necessário, também, a divulgação da prevenção secundária sobre a importância do exame Papanicolau, para detectar o HPV, evitando-se o câncer do colo do útero.

REFERÊNCIAS

AMÉRICO, Carlos. **Em SP, 952,7 mil meninas de 9 a 11 anos devem tomar a vacina contra HPV.** Disponível em: <<http://portalsaude.saude.gov.br/index.php/cidadao/principal/agencia-saude/19689-em-sp-952-7-mil-meninas-de-9-a-11-anos-devem-tomar-a-vacina-contrahpv>> Acesso em 14 outubro 2015.

ANJOS, Saiwori de Jesus Sílvia Bezerra dos. Fatores de risco para câncer de colo do colo segundo resultados de IVA, citologia e cervicografia. **Rev Esc Enferm Usp**, São Paulo, v. 4, n. 44, p.912-920, dez. 2010.

AYRES, Andreia Rodrigues Gonçalves; SILVA, Gulnar Azevedo e. Prevalência de infecção do colo do útero pelo HPV no Brasil: revisão sistemática. **Rev. Saúde Pública**, São Paulo, v. 5, n. 44, p.963-974, fev. 2010.

BENTO, Paulo Alexandre Souza São. O câncer do colo do útero como fantasma resistente a prevenção primária e detecção precoce. **Rev. de Pesq.: Cuidado é Fundamental Online**, Rio de Janeiro, v. 2, n. 2, p.776-786, jun. 2010.

CESTARI, Maria Elisa Wozasek. Necessidades de cuidados de mulheres infectadas pelo papilomavírus humano: uma abordagem compreensiva. **Rev Esc Enferm Usp**, São Paulo, v. 5, n. 46, p.1082-1087, fev. 2012;

COSTA, Railda Fraga; BARROS, Sonia Maria Oliveira de. Prevalências de lesões intraepiteliais em atipias de significado indeterminado em serviço público de referências para neoplasias cervicais. **Rev Bras Enferm**, Rio de Janeiro, v. 24, n. 3, p.400-406, abr. 2011.

INCA a. **Magnitude do Câncer no Brasil: Incidência.** Disponível em: <http://www1.inca.gov.br/inca/Arquivos/informativo_vigilancia_cancer_n3_2012.pdf> Acesso em 15 outubro 2015.

INCA b. **Programa nacional de controle do câncer do colo de útero.** Disponível em: <http://www1.inca.gov.br/inca/Arquivos/PROGRAMA_UTERO_internet.PDF> Acesso em 14 outubro 2015.

INCA c. Hpv e câncer- perguntas mais frequentes. Disponível em: <http://www1.inca.gov.br/conteudo_view.asp?id=2687> Acesso em 14 outubro 2015.

MELCARVALHO, Maria Cristina de; QUEIROZ, Ana Beatriz Azevedo. Lesões precursoras do câncer cervicouterino: evolução histórica e subsídios para consulta de enfermagem ginecológica. **Rev Bras Enferm**, Rio de Janeiro, v. 14, n. 3, p.617-624, jul. 2010.

MELO, Maria Carmen Simões Cardoso de. O enfermeiro na prevenção do câncer do colo do útero: o cotidiano da atenção primária. **Rev. Bras. Cancerol**, Rio de Janeiro, v. 3, n. 58, p.389-398, jul. 2012.

MENDONÇA, Francisco Antonio da Cruz; SAMPAIO, Luis Rafael Leite; JORGE, Roberta Jeane Bezerra. Prevenção do câncer de colo uterino: adesão de enfermeiros e usuárias da atenção primária. **Rev. Rene**, Fortaleza, v. 2, n. 12, p.261-270, abr. 2011.

MURATA, Iris Maria Hiray; GABRIELLONI, Maria Crisina; SCHIRMER, Janine. Cobertura do Papanicolau em mulheres de 25 a 59 anos de Maringá-PR, Brasil. **Rev. Bras. Cancerol**, Rio de Janeiro, v. 3, n. 58, p.409-415, jul. 2012.

NAKAGAWA, Janet Tamani Tomiyoshi; SCHIRMER, Janine; BARBIERI, Márcia. Vírus HPV e câncer de colo de útero. **Rev Bras Enferm**, Rio de Janeiro, v. 63, n. 2, p.307-311, mar. 2010.

PAIVA, Liedna Maria; SALVADOR, Pétala Tuani Candido de Oliveira; ALVES, Kisna Yasmim. Investigando lesões precursoras de câncer de colo uterino em município norte-rio-grandense. **Rev. de Pesq.: Cuidado é Fundamental Online**, Natal, v.5, n. 5, p.131-140, dez. 2013.

RODRIGUES, Bruna Côrtes; CARNEIRO, Ana Catarine Melo de Oliveira. Educação em saúde para a prevenção do câncer cérvico-uterino. **Revista Brasileira de Educação Médica**, Brasília, v. 36, n. 1, p.149-154, mar. 2012.

SILVA, Marcelle Miranda da; GITSOS, Janaína; SANTOS, Nereida Lucia Palko dos. Atenção básica em saúde: prevenção do câncer de colo do útero na consulta de enfermagem. **Rev Bras Enferm**, Rio de Janeiro, v. 1, n. 21, p.631-636, dez. 2013.

SOARES, Maurícia Brochado Oliveira; SILVA, Sueli Riul da. Análise de um programa municipal de prevenção do câncer cérvico-uterino. **Rev Bras Enferm**, Rio de Janeiro, v. 63, n. 2, p.177-182, mar. 2010.

SOARES, Marilu Correa. Câncer de colo uterino: caracterização das mulheres em um município do sul do Brasil. **Rev. Enferm.**, Pelotas, v. 1, n. 14, p.90-96, jan. 2010.

SOUSA, Leilane Barbosa de; CUNHA, Denise de Fátima Fernandes; XIMENES, Laurena Barbosa. Conhecimentos, atitudes e práticas de mulheres acerca do uso do preservativo. **Rev Bras Enferm**, Rio de Janeiro, v. 1, n. 19, p.147-152, mar. 2011.

VARGENS, Octavio Muniz da Costa. Diagnóstico de HPV: o processo de interação da mulher com seu parceiro. **Rev Bras Enferm**, Rio de Janeiro, v. 66, n. 3, p.327-332, maio 2013;

VIANA, Magda Rogéria Pereira; MOURA, Maria Eliete Batista; NUNES, Benevina Maria Vilar Texeira. Formação do enfermeiro para a prevenção do câncer de colo Uterino. **Rev Bras Enferm**, Rio de Janeiro, v. 1, n. 21, p.624-630, dez.,2013.

KOERICH, Magda Santos; BAGGIO, Maria Aparecida; BACKES, Marli Terezinha Stein. Sexualidade, doenças sexualmente transmissíveis e contracepção: atuação da enfermagem com jovens de periferia. **Rev Bras Enferm**, Rio de Janeiro, v. 2, n. 18, p.265-271, jun. 2010.

SOBRE O ORGANIZADORA

CAROLINA CARBONELL DEMORI - Possui graduação em Enfermagem pela Universidade Federal de Santa Maria, tendo sido na graduação bolsista do Programa de Educação Tutorial (PET/MEC, 2007-2010). Especialista em Cuidado pré-natal pela Universidade Federal de São Paulo. Especialista de enfermagem ginecológica e obstétrica e especialista em enfermagem clínico-cirúrgica. Mestre em Enfermagem pela Universidade Federal de Santa Maria e Doutora em Ciências da Saúde pela Universidade Federal de Pelotas. Atualmente é docente do curso de Enfermagem na Universidade Federal de Pelotas/RS. Pesquisadora do AFRODITE: Laboratório Interdisciplinar de Ensino, Pesquisa e Extensão em sexualidade/ Universidade Federal de Santa Catarina/SC. Atua na área de enfermagem obstétrica, saúde do adolescente e enfermagem clínico-cirúrgica.

ÍNDICE REMISSIVO

A

Aleitamento Materno 14, 17, 174, 175, 176, 177, 178, 179, 180, 182, 183, 184, 185, 244, 248, 252, 290, 291, 292, 293, 294, 298, 299, 300, 301, 302, 303, 304

Anemia Hemolítica 12, 52, 53, 54, 55, 56, 57, 58, 59

Assistência de enfermagem 9, 11, 12, 2, 9, 22, 24, 28, 40, 42, 43, 45, 49, 52, 55, 82, 120, 130, 131, 187, 191, 194, 196, 197, 199, 200, 204, 206, 212, 213, 221, 223, 225, 226, 228, 229, 235, 239, 248, 255, 277, 290, 294, 300, 303, 319, 321, 322

C

Colonoscopia 15, 210, 211, 212, 213, 214, 215, 217, 219, 220

Consulta Ginecológica 12, 84, 85, 86, 89, 90, 91, 92

Cuidado 9, 10, 13, 2, 3, 4, 5, 7, 10, 11, 15, 18, 23, 24, 28, 30, 32, 33, 34, 37, 41, 43, 44, 45, 49, 50, 54, 56, 59, 60, 61, 63, 64, 65, 66, 70, 71, 74, 75, 79, 81, 82, 93, 94, 95, 96, 97, 98, 99, 100, 101, 102, 103, 104, 105, 114, 121, 123, 124, 129, 130, 131, 136, 137, 148, 161, 162, 177, 179, 189, 193, 194, 197, 205, 206, 207, 208, 209, 223, 225, 226, 228, 232, 233, 234, 238, 239, 240, 241, 244, 248, 251, 258, 259, 264, 274, 275, 277, 282, 285, 293, 299, 300, 301, 302, 314, 315, 316, 317, 320, 321, 325, 326, 329, 331, 332, 333, 335, 338, 348

Cuidado Domiciliar 13, 93, 95, 98, 99, 101, 102, 103, 105

D

Doador 12, 73, 74, 75

Doença Renal 74, 81, 82, 83, 216, 233, 239, 240, 257

E

Enfermagem 2, 9, 10, 11, 12, 13, 15, 16, 17, 18, 1, 2, 3, 4, 6, 7, 8, 9, 10, 11, 14, 16, 17, 18, 19, 20, 22, 23, 24, 26, 28, 29, 30, 31, 32, 33, 34, 35, 36, 37, 38, 39, 40, 41, 42, 43, 44, 45, 47, 48, 49, 50, 51, 52, 53, 54, 55, 56, 57, 58, 59, 60, 61, 63, 69, 71, 72, 73, 75, 80, 81, 82, 83, 84, 85, 86, 88, 89, 90, 91, 92, 93, 95, 102, 104, 106, 107, 109, 110, 111, 112, 114, 115, 117, 118, 119, 120, 121, 123, 124, 125, 126, 129, 130, 131, 132, 133, 134, 135, 136, 137, 138, 139, 140, 141, 143, 144, 145, 147, 148, 149, 151, 152, 161, 162, 169, 171, 172, 173, 174, 184, 186, 187, 188, 189, 191, 192, 193, 194, 195, 196, 197, 198, 199, 200, 201, 202, 203, 204, 205, 206, 207, 208, 209, 210, 212, 213, 215, 216, 218, 219, 220, 221, 222, 223, 224, 225, 226, 228, 229, 230, 231, 234, 235, 236, 237, 238, 239, 240, 241, 242, 243, 244, 245, 246, 248, 250, 251, 253, 254, 255, 256, 258, 259, 260, 263, 264, 265, 266, 267, 268, 271, 272, 273, 274, 275, 276, 277, 278, 279, 280, 281, 286, 290, 291, 292, 293, 294, 298, 299, 300, 302, 303, 304, 309, 313, 314, 316, 317, 318, 319, 320, 321, 322, 323, 324, 325, 326, 327, 328, 329, 330, 331, 332, 334, 335, 337, 338, 347, 348, 350

Enfermagem Obstétrica 241, 242, 243, 244, 245, 248, 250, 255, 325, 327, 350

Esquizofrenia 53, 54, 55, 56

Estratégia de saúde da família 12, 84, 85, 86, 88, 90, 91, 239

Evento Adverso 132, 134, 135, 136, 137, 277

F

Família 12, 13, 7, 23, 25, 26, 48, 60, 69, 84, 85, 86, 88, 89, 90, 91, 92, 93, 95, 96, 97, 99, 101, 102, 103, 104, 107, 109, 114, 115, 116, 123, 152, 161, 162, 188, 191, 192, 196, 210, 233, 239, 243, 244, 274, 275, 278, 299, 303, 304, 324, 325, 330, 332, 333, 334, 347

Fraturas 14, 163, 164, 165, 166

H

Hanseníase 15, 186, 187, 188, 189, 191, 192, 193, 194, 195, 196

Hemodiálise 14, 31, 56, 73, 74, 76, 82, 139, 140, 141, 142, 143, 144, 145, 147, 148, 149, 150, 232, 233, 234, 235, 236, 237, 238, 239, 240

Hemorragia 164, 165, 167, 168, 170, 171, 173, 236

Higiene de mãos 18, 305

Humanização 12, 9, 18, 63, 64, 65, 66, 67, 68, 70, 71, 72, 86, 207, 241, 243, 249, 250, 251, 254, 326, 329, 330, 333, 334, 335

I

Idosos 13, 15, 1, 3, 4, 93, 95, 96, 99, 101, 102, 104, 105, 138, 211, 212, 213, 216, 219, 220, 221, 222, 224, 225, 226, 227, 229, 278, 287, 311

L

Lesão por pressão 15, 2, 11, 12, 13, 95, 97, 99, 102, 221, 222, 223, 225, 226, 227, 228, 229, 230

Leucemia Mielóide Aguda 43, 49

P

Parto 16, 18, 35, 108, 177, 178, 179, 180, 241, 242, 243, 244, 245, 246, 247, 248, 249, 250, 251, 252, 253, 254, 255, 290, 291, 292, 293, 298, 299, 300, 302, 304, 321, 324, 325, 326, 327, 328, 329, 330, 331, 332, 333, 334, 335, 336

Parto e nascimento 241, 244, 245, 246, 248, 249, 250, 251, 252, 253, 300, 304, 326, 329, 335

Parto Humanizado 16, 241, 242, 245

Pessoa privada de liberdade 15, 197, 198, 200, 203

Plano de parto 18, 324, 325, 326, 327, 328, 329, 330, 331, 332, 333, 334, 335, 336

S

Saúde da mulher 22, 23, 90, 121, 124, 127, 317, 319

Saúde indígena 26, 28, 31, 34, 35, 36, 37, 38, 314, 315, 316, 317, 318, 320, 321, 322
Segurança do paciente 18, 7, 148, 195, 211, 218, 219, 235, 240, 274, 305, 306, 307, 311
Sistematização da assistência de enfermagem 11, 12, 42, 43, 45, 49, 52, 130, 131

T

Torniquete 14, 163, 164, 165, 166, 167, 168, 169, 170, 171, 172, 173
Transplante 12, 73, 74, 75, 77, 78, 79, 80, 81, 82, 287
Tuberculose Pulmonar 11, 42, 43, 45, 46, 49, 92

U



Urgência e emergência 16, 256, 258, 259, 260, 262, 263, 264, 265

V

Vacinação 13, 17, 132, 133, 134, 135, 136, 137, 138, 267, 268, 269, 270, 272, 273, 274,
275, 276, 277, 278, 279, 280, 281
Violência Sexual 11, 14, 15, 16, 17, 19, 20, 22, 23, 24, 25
Vírus Papiloma Humano 13, 107

ENFER- MAGEM:

Assistência, gestão e políticas públicas em saúde

-  www.atenaeditora.com.br
-  contato@atenaeditora.com.br
-  [@atenaeditora](https://www.instagram.com/atenaeditora)
-  www.facebook.com/atenaeditora.com.br

 **Atena**
Editora

Ano 2021

ENFERMAGEM:

Assistência, gestão e políticas públicas em saúde

-  www.atenaeditora.com.br
-  contato@atenaeditora.com.br
-  [@atenaeditora](https://www.instagram.com/atenaeditora)
-  www.facebook.com/atenaeditora.com.br

 **Atena**
Editora

Ano 2021