

GENÉTICA MÉDICA

APLICADA À PRÁTICA

CLÍNICA



Atena
Editora
Ano 2021

ORGANIZADORES

MARCELO FABIANO GOMES BORIOLLO RAY BRAGA ROMERO REIGSON ALVES DIAS
RENATA SILVA DINIZ THYAGO HENRIQUE NEVES DA SILVA FILHO

GENÉTICA MÉDICA

APLICADA À PRÁTICA

CLÍNICA



Atena
Editora
Ano 2021

ORGANIZADORES

MARCELO FABIANO GOMES BORIOLLO RAY BRAGA ROMERO REIGSON ALVES DIAS
RENATA SILVA DINIZ THYAGO HENRIQUE NEVES DA SILVA FILHO

Editora Chefe

Profª Drª Antonella Carvalho de Oliveira

Assistentes Editoriais

Natalia Oliveira

Bruno Oliveira

Flávia Roberta Barão

Bibliotecária

Janaina Ramos

Projeto Gráfico e Diagramação

Natália Sandrini de Azevedo

Camila Alves de Cremo

Luiza Alves Batista

Maria Alice Pinheiro

Capa

Reigson Alves Dias

Edição de Arte

Luiza Alves Batista

Revisão

Os autores

2021 by Atena Editora

Copyright © Atena Editora

Copyright do Texto © 2021 Os autores

Copyright da Edição © 2021 Atena Editora

Direitos para esta edição cedidos à Atena Editora pelos autores.

Open access publication by Atena Editora



Todo o conteúdo deste livro está licenciado sob uma Licença de Atribuição *Creative Commons*. Atribuição-Não-Comercial-NãoDerivativos 4.0 Internacional (CC BY-NC-ND 4.0).

O conteúdo dos artigos e seus dados em sua forma, correção e confiabilidade são de responsabilidade exclusiva dos autores, inclusive não representam necessariamente a posição oficial da Atena Editora. Permitido o *download* da obra e o compartilhamento desde que sejam atribuídos créditos aos autores, mas sem a possibilidade de alterá-la de nenhuma forma ou utilizá-la para fins comerciais.

Todos os manuscritos foram previamente submetidos à avaliação cega pelos pares, membros do Conselho Editorial desta Editora, tendo sido aprovados para a publicação com base em critérios de neutralidade e imparcialidade acadêmica.

A Atena Editora é comprometida em garantir a integridade editorial em todas as etapas do processo de publicação, evitando plágio, dados ou resultados fraudulentos e impedindo que interesses financeiros comprometam os padrões éticos da publicação. Situações suspeitas de má conduta científica serão investigadas sob o mais alto padrão de rigor acadêmico e ético.

Conselho Editorial

Ciências Humanas e Sociais Aplicadas

Prof. Dr. Alexandre Jose Schumacher – Instituto Federal de Educação, Ciência e Tecnologia do Paraná

Prof. Dr. Américo Junior Nunes da Silva – Universidade do Estado da Bahia

Profª Drª Andréa Cristina Marques de Araújo – Universidade Fernando Pessoa

Prof. Dr. Antonio Carlos Frasson – Universidade Tecnológica Federal do Paraná

Prof. Dr. Antonio Gasparetto Júnior – Instituto Federal do Sudeste de Minas Gerais

Prof. Dr. Antonio Isidro-Filho – Universidade de Brasília
Prof. Dr. Arnaldo Oliveira Souza Júnior – Universidade Federal do Piauí
Prof. Dr. Carlos Antonio de Souza Moraes – Universidade Federal Fluminense
Prof. Dr. Crisóstomo Lima do Nascimento – Universidade Federal Fluminense
Prof^a Dr^a Cristina Gaió – Universidade de Lisboa
Prof. Dr. Daniel Richard Sant’Ana – Universidade de Brasília
Prof. Dr. Deyvison de Lima Oliveira – Universidade Federal de Rondônia
Prof^a Dr^a Dilma Antunes Silva – Universidade Federal de São Paulo
Prof. Dr. Edvaldo Antunes de Farias – Universidade Estácio de Sá
Prof. Dr. Elson Ferreira Costa – Universidade do Estado do Pará
Prof. Dr. Eloi Martins Senhora – Universidade Federal de Roraima
Prof. Dr. Gustavo Henrique Cepolini Ferreira – Universidade Estadual de Montes Claros
Prof. Dr. Humberto Costa – Universidade Federal do Paraná
Prof^a Dr^a Ivone Goulart Lopes – Istituto Internazionele delle Figlie de Maria Ausiliatrice
Prof. Dr. Jadson Correia de Oliveira – Universidade Católica do Salvador
Prof. Dr. José Luis Montesillo-Cedillo – Universidad Autónoma del Estado de México
Prof. Dr. Julio Candido de Meirelles Junior – Universidade Federal Fluminense
Prof^a Dr^a Lina Maria Gonçalves – Universidade Federal do Tocantins
Prof. Dr. Luis Ricardo Fernandes da Costa – Universidade Estadual de Montes Claros
Prof^a Dr^a Natiéli Piovesan – Instituto Federal do Rio Grande do Norte
Prof. Dr. Marcelo Pereira da Silva – Pontifícia Universidade Católica de Campinas
Prof^a Dr^a Maria Luzia da Silva Santana – Universidade Federal de Mato Grosso do Sul
Prof. Dr. Miguel Rodrigues Netto – Universidade do Estado de Mato Grosso
Prof. Dr. Pablo Ricardo de Lima Falcão – Universidade de Pernambuco
Prof^a Dr^a Paola Andressa Scortegagna – Universidade Estadual de Ponta Grossa
Prof^a Dr^a Rita de Cássia da Silva Oliveira – Universidade Estadual de Ponta Grossa
Prof. Dr. Rui Maia Diamantino – Universidade Salvador
Prof. Dr. Saulo Cerqueira de Aguiar Soares – Universidade Federal do Piauí
Prof. Dr. Urandi João Rodrigues Junior – Universidade Federal do Oeste do Pará
Prof^a Dr^a Vanessa Bordin Viera – Universidade Federal de Campina Grande
Prof^a Dr^a Vanessa Ribeiro Simon Cavalcanti – Universidade Católica do Salvador
Prof. Dr. William Cleber Domingues Silva – Universidade Federal Rural do Rio de Janeiro
Prof. Dr. Willian Douglas Guilherme – Universidade Federal do Tocantins

Ciências Agrárias e Multidisciplinar

Prof. Dr. Alexandre Igor Azevedo Pereira – Instituto Federal Goiano
Prof. Dr. Arinaldo Pereira da Silva – Universidade Federal do Sul e Sudeste do Pará
Prof. Dr. Antonio Pasqualetto – Pontifícia Universidade Católica de Goiás
Prof^a Dr^a Carla Cristina Bauermann Brasil – Universidade Federal de Santa Maria
Prof. Dr. Cleberton Correia Santos – Universidade Federal da Grande Dourados
Prof^a Dr^a Diocléa Almeida Seabra Silva – Universidade Federal Rural da Amazônia
Prof. Dr. Écio Souza Diniz – Universidade Federal de Viçosa
Prof. Dr. Fábio Steiner – Universidade Estadual de Mato Grosso do Sul
Prof. Dr. Fágner Cavalcante Patrocínio dos Santos – Universidade Federal do Ceará
Prof^a Dr^a Girlene Santos de Souza – Universidade Federal do Recôncavo da Bahia
Prof. Dr. Jael Soares Batista – Universidade Federal Rural do Semi-Árido
Prof. Dr. Jayme Augusto Peres – Universidade Estadual do Centro-Oeste
Prof. Dr. Júlio César Ribeiro – Universidade Federal Rural do Rio de Janeiro
Prof^a Dr^a Lina Raquel Santos Araújo – Universidade Estadual do Ceará
Prof. Dr. Pedro Manuel Villa – Universidade Federal de Viçosa
Prof^a Dr^a Raissa Rachel Salustriano da Silva Matos – Universidade Federal do Maranhão
Prof. Dr. Ronilson Freitas de Souza – Universidade do Estado do Pará
Prof^a Dr^a Talita de Santos Matos – Universidade Federal Rural do Rio de Janeiro

Prof. Dr. Tiago da Silva Teófilo – Universidade Federal Rural do Semi-Árido
Prof. Dr. Valdemar Antonio Paffaro Junior – Universidade Federal de Alfenas

Ciências Biológicas e da Saúde

Prof. Dr. André Ribeiro da Silva – Universidade de Brasília
Profª Drª Anelise Levay Murari – Universidade Federal de Pelotas
Prof. Dr. Benedito Rodrigues da Silva Neto – Universidade Federal de Goiás
Profª Drª Daniela Reis Joaquim de Freitas – Universidade Federal do Piauí
Profª Drª Débora Luana Ribeiro Pessoa – Universidade Federal do Maranhão
Prof. Dr. Douglas Siqueira de Almeida Chaves – Universidade Federal Rural do Rio de Janeiro
Prof. Dr. Edson da Silva – Universidade Federal dos Vales do Jequitinhonha e Mucuri
Profª Drª Elizabeth Cordeiro Fernandes – Faculdade Integrada Medicina
Profª Drª Eleuza Rodrigues Machado – Faculdade Anhanguera de Brasília
Profª Drª Elane Schwinden Prudêncio – Universidade Federal de Santa Catarina
Profª Drª Eysler Gonçalves Maia Brasil – Universidade da Integração Internacional da Lusofonia Afro-Brasileira
Prof. Dr. Ferlando Lima Santos – Universidade Federal do Recôncavo da Bahia
Profª Drª Fernanda Miguel de Andrade – Universidade Federal de Pernambuco
Prof. Dr. Fernando Mendes – Instituto Politécnico de Coimbra – Escola Superior de Saúde de Coimbra
Profª Drª Gabriela Vieira do Amaral – Universidade de Vassouras
Prof. Dr. Gianfábio Pimentel Franco – Universidade Federal de Santa Maria
Prof. Dr. Helio Franklin Rodrigues de Almeida – Universidade Federal de Rondônia
Profª Drª Iara Lúcia Tescarollo – Universidade São Francisco
Prof. Dr. Igor Luiz Vieira de Lima Santos – Universidade Federal de Campina Grande
Prof. Dr. Jefferson Thiago Souza – Universidade Estadual do Ceará
Prof. Dr. Jesus Rodrigues Lemos – Universidade Federal do Piauí
Prof. Dr. Jônatas de França Barros – Universidade Federal do Rio Grande do Norte
Prof. Dr. José Max Barbosa de Oliveira Junior – Universidade Federal do Oeste do Pará
Prof. Dr. Luís Paulo Souza e Souza – Universidade Federal do Amazonas
Profª Drª Magnólia de Araújo Campos – Universidade Federal de Campina Grande
Prof. Dr. Marcus Fernando da Silva Praxedes – Universidade Federal do Recôncavo da Bahia
Profª Drª Maria Tatiane Gonçalves Sá – Universidade do Estado do Pará
Profª Drª Mylena Andréa Oliveira Torres – Universidade Ceuma
Profª Drª Natiéli Piovesan – Instituto Federaci do Rio Grande do Norte
Prof. Dr. Paulo Inada – Universidade Estadual de Maringá
Prof. Dr. Rafael Henrique Silva – Hospital Universitário da Universidade Federal da Grande Dourados
Profª Drª Regiane Luz Carvalho – Centro Universitário das Faculdades Associadas de Ensino
Profª Drª Renata Mendes de Freitas – Universidade Federal de Juiz de Fora
Profª Drª Vanessa da Fontoura Custódio Monteiro – Universidade do Vale do Sapucaí
Profª Drª Vanessa Lima Gonçalves – Universidade Estadual de Ponta Grossa
Profª Drª Vanessa Bordin Viera – Universidade Federal de Campina Grande
Profª Drª Welma Emidio da Silva – Universidade Federal Rural de Pernambuco

Ciências Exatas e da Terra e Engenharias

Prof. Dr. Adélio Alcino Sampaio Castro Machado – Universidade do Porto
Profª Drª Ana Grasielle Dionísio Corrêa – Universidade Presbiteriana Mackenzie
Prof. Dr. Carlos Eduardo Sanches de Andrade – Universidade Federal de Goiás
Profª Drª Carmen Lúcia Voigt – Universidade Norte do Paraná
Prof. Dr. Cleiseano Emanuel da Silva Paniagua – Instituto Federal de Educação, Ciência e Tecnologia de Goiás
Prof. Dr. Douglas Gonçalves da Silva – Universidade Estadual do Sudoeste da Bahia
Prof. Dr. Eloi Rufato Junior – Universidade Tecnológica Federal do Paraná
Profª Drª Érica de Melo Azevedo – Instituto Federal do Rio de Janeiro

Prof. Dr. Fabrício Menezes Ramos – Instituto Federal do Pará
Profª Dra. Jéssica Verger Nardeli – Universidade Estadual Paulista Júlio de Mesquita Filho
Prof. Dr. Juliano Carlo Rufino de Freitas – Universidade Federal de Campina Grande
Profª Drª Luciana do Nascimento Mendes – Instituto Federal de Educação, Ciência e Tecnologia do Rio Grande do Norte
Prof. Dr. Marcelo Marques – Universidade Estadual de Maringá
Prof. Dr. Marco Aurélio Kistemann Junior – Universidade Federal de Juiz de Fora
Profª Drª Neiva Maria de Almeida – Universidade Federal da Paraíba
Profª Drª Natiéli Piovesan – Instituto Federal do Rio Grande do Norte
Profª Drª Priscila Tessmer Scaglioni – Universidade Federal de Pelotas
Prof. Dr. Sidney Gonçalo de Lima – Universidade Federal do Piauí
Prof. Dr. Takeshy Tachizawa – Faculdade de Campo Limpo Paulista

Linguística, Letras e Artes

Profª Drª Adriana Demite Stephani – Universidade Federal do Tocantins
Profª Drª Angeli Rose do Nascimento – Universidade Federal do Estado do Rio de Janeiro
Profª Drª Carolina Fernandes da Silva Mandaji – Universidade Tecnológica Federal do Paraná
Profª Drª Denise Rocha – Universidade Federal do Ceará
Profª Drª Edna Alencar da Silva Rivera – Instituto Federal de São Paulo
Profª Drª Fernanda Tonelli – Instituto Federal de São Paulo,
Prof. Dr. Fabiano Tadeu Grazioli – Universidade Regional Integrada do Alto Uruguai e das Missões
Prof. Dr. Gilmei Fleck – Universidade Estadual do Oeste do Paraná
Profª Drª Keyla Christina Almeida Portela – Instituto Federal de Educação, Ciência e Tecnologia do Paraná
Profª Drª Miranilde Oliveira Neves – Instituto de Educação, Ciência e Tecnologia do Pará
Profª Drª Sandra Regina Gardacho Pietrobon – Universidade Estadual do Centro-Oeste
Profª Drª Sheila Marta Carregosa Rocha – Universidade do Estado da Bahia

Conselho Técnico científico

Prof. Me. Abrãao Carvalho Nogueira – Universidade Federal do Espírito Santo
Prof. Me. Adalberto Zorzo – Centro Estadual de Educação Tecnológica Paula Souza
Prof. Dr. Adaylson Wagner Sousa de Vasconcelos – Ordem dos Advogados do Brasil/Seccional Paraíba
Prof. Dr. Adilson Tadeu Basquerote Silva – Universidade para o Desenvolvimento do Alto Vale do Itajaí
Profª Ma. Adriana Regina Vettorazzi Schmitt – Instituto Federal de Santa Catarina
Prof. Dr. Alex Luis dos Santos – Universidade Federal de Minas Gerais
Prof. Me. Alexsandro Teixeira Ribeiro – Centro Universitário Internacional
Profª Ma. Aline Ferreira Antunes – Universidade Federal de Goiás
Profª Drª Amanda Vasconcelos Guimarães – Universidade Federal de Lavras
Prof. Me. André Flávio Gonçalves Silva – Universidade Federal do Maranhão
Profª Drª Andrezza Lopes – Instituto de Pesquisa e Desenvolvimento Acadêmico
Profª Drª Andrezza Miguel da Silva – Faculdade da Amazônia
Profª Ma. Anelisa Mota Gregoleti – Universidade Estadual de Maringá
Profª Ma. Anne Karynne da Silva Barbosa – Universidade Federal do Maranhão
Prof. Dr. Antonio Hot Pereira de Faria – Polícia Militar de Minas Gerais
Prof. Me. Armando Dias Duarte – Universidade Federal de Pernambuco
Profª Ma. Bianca Camargo Martins – UniCesumar
Profª Ma. Carolina Shimomura Nanya – Universidade Federal de São Carlos
Prof. Me. Carlos Antônio dos Santos – Universidade Federal Rural do Rio de Janeiro
Prof. Me. Carlos Augusto Zilli – Instituto Federal de Santa Catarina
Prof. Me. Christopher Smith Bignardi Neves – Universidade Federal do Paraná
Profª Drª Cláudia de Araújo Marques – Faculdade de Música do Espírito Santo
Profª Drª Cláudia Taís Siqueira Cagliari – Centro Universitário Dinâmica das Cataratas
Prof. Me. Clécio Danilo Dias da Silva – Universidade Federal do Rio Grande do Norte
Prof. Me. Daniel da Silva Miranda – Universidade Federal do Pará

Profª Ma. Daniela da Silva Rodrigues – Universidade de Brasília
Profª Ma. Daniela Remião de Macedo – Universidade de Lisboa
Profª Ma. Dayane de Melo Barros – Universidade Federal de Pernambuco
Prof. Me. Douglas Santos Mezacas – Universidade Estadual de Goiás
Prof. Me. Edevaldo de Castro Monteiro – Embrapa Agrobiologia
Prof. Me. Edson Ribeiro de Britto de Almeida Junior – Universidade Estadual de Maringá
Prof. Me. Eduardo Gomes de Oliveira – Faculdades Unificadas Doctum de Cataguases
Prof. Me. Eduardo Henrique Ferreira – Faculdade Pitágoras de Londrina
Prof. Dr. Edwaldo Costa – Marinha do Brasil
Prof. Me. Eliel Constantino da Silva – Universidade Estadual Paulista Júlio de Mesquita
Prof. Me. Ernane Rosa Martins – Instituto Federal de Educação, Ciência e Tecnologia de Goiás
Prof. Me. Euvaldo de Sousa Costa Junior – Prefeitura Municipal de São João do Piauí
Prof. Dr. Everaldo dos Santos Mendes – Instituto Edith Theresa Hedwing Stein
Prof. Me. Ezequiel Martins Ferreira – Universidade Federal de Goiás
Profª Ma. Fabiana Coelho Couto Rocha Corrêa – Centro Universitário Estácio Juiz de Fora
Prof. Me. Fabiano Eloy Atilio Batista – Universidade Federal de Viçosa
Prof. Me. Felipe da Costa Negrão – Universidade Federal do Amazonas
Prof. Me. Francisco Odécio Sales – Instituto Federal do Ceará
Prof. Me. Francisco Sérgio Lopes Vasconcelos Filho – Universidade Federal do Cariri
Profª Drª Germana Ponce de Leon Ramírez – Centro Universitário Adventista de São Paulo
Prof. Me. Gevair Campos – Instituto Mineiro de Agropecuária
Prof. Me. Givanildo de Oliveira Santos – Secretaria da Educação de Goiás
Prof. Dr. Guilherme Renato Gomes – Universidade Norte do Paraná
Prof. Me. Gustavo Krahl – Universidade do Oeste de Santa Catarina
Prof. Me. Helton Rangel Coutinho Junior – Tribunal de Justiça do Estado do Rio de Janeiro
Profª Ma. Isabelle Cerqueira Sousa – Universidade de Fortaleza
Profª Ma. Jaqueline Oliveira Rezende – Universidade Federal de Uberlândia
Prof. Me. Javier Antonio Albornoz – University of Miami and Miami Dade College
Prof. Me. Jhonatan da Silva Lima – Universidade Federal do Pará
Prof. Dr. José Carlos da Silva Mendes – Instituto de Psicologia Cognitiva, Desenvolvimento Humano e Social
Prof. Me. Jose Elyton Batista dos Santos – Universidade Federal de Sergipe
Prof. Me. José Luiz Leonardo de Araujo Pimenta – Instituto Nacional de Investigación Agropecuaria Uruguay
Prof. Me. José Messias Ribeiro Júnior – Instituto Federal de Educação Tecnológica de Pernambuco
Profª Drª Juliana Santana de Curcio – Universidade Federal de Goiás
Profª Ma. Juliana Thaisa Rodrigues Pacheco – Universidade Estadual de Ponta Grossa
Profª Drª Kamilly Souza do Vale – Núcleo de Pesquisas Fenomenológicas/UFGA
Prof. Dr. Kárpio Márcio de Siqueira – Universidade do Estado da Bahia
Profª Drª Karina de Araújo Dias – Prefeitura Municipal de Florianópolis
Prof. Dr. Lázaro Castro Silva Nascimento – Laboratório de Fenomenología & Subjetividade/UFPR
Prof. Me. Leonardo Tullio – Universidade Estadual de Ponta Grossa
Profª Ma. Lilian Coelho de Freitas – Instituto Federal do Pará
Profª Ma. Lilian de Souza – Faculdade de Tecnologia de Itu
Profª Ma. Liliani Aparecida Sereno Fontes de Medeiros – Consórcio CEDERJ
Profª Drª Lúvia do Carmo Silva – Universidade Federal de Goiás
Prof. Dr. Lucio Marques Vieira Souza – Secretaria de Estado da Educação, do Esporte e da Cultura de Sergipe
Prof. Dr. Luan Vinicius Bernardelli – Universidade Estadual do Paraná
Profª Ma. Luana Ferreira dos Santos – Universidade Estadual de Santa Cruz
Profª Ma. Luana Vieira Toledo – Universidade Federal de Viçosa
Prof. Me. Luis Henrique Almeida Castro – Universidade Federal da Grande Dourados
Prof. Me. Luiz Renato da Silva Rocha – Faculdade de Música do Espírito Santo
Profª Ma. Luma Sarai de Oliveira – Universidade Estadual de Campinas
Prof. Dr. Michel da Costa – Universidade Metropolitana de Santos

Prof. Me. Marcelo da Fonseca Ferreira da Silva – Governo do Estado do Espírito Santo
Prof. Dr. Marcelo Máximo Purificação – Fundação Integrada Municipal de Ensino Superior
Prof. Me. Marcos Aurelio Alves e Silva – Instituto Federal de Educação, Ciência e Tecnologia de São Paulo
Prof. Me. Marcos Roberto Gregolin – Agência de Desenvolvimento Regional do Extremo Oeste do Paraná
Prof^a Ma. Maria Elanny Damasceno Silva – Universidade Federal do Ceará
Prof^a Ma. Marileila Marques Toledo – Universidade Federal dos Vales do Jequitinhonha e Mucuri
Prof. Dr. Pedro Henrique Abreu Moura – Empresa de Pesquisa Agropecuária de Minas Gerais
Prof. Me. Pedro Panhoca da Silva – Universidade Presbiteriana Mackenzie
Prof^a Dr^a Poliana Arruda Fajardo – Universidade Federal de São Carlos
Prof. Me. Rafael Cunha Ferro – Universidade Anhembi Morumbi
Prof. Me. Ricardo Sérgio da Silva – Universidade Federal de Pernambuco
Prof. Me. Renan Monteiro do Nascimento – Universidade de Brasília
Prof. Me. Renato Faria da Gama – Instituto Gama – Medicina Personalizada e Integrativa
Prof^a Ma. Renata Luciane Polsaque Young Blood – UniSecal
Prof. Me. Robson Lucas Soares da Silva – Universidade Federal da Paraíba
Prof. Me. Sebastião André Barbosa Junior – Universidade Federal Rural de Pernambuco
Prof^a Ma. Silene Ribeiro Miranda Barbosa – Consultoria Brasileira de Ensino, Pesquisa e Extensão
Prof^a Ma. Solange Aparecida de Souza Monteiro – Instituto Federal de São Paulo
Prof. Dr. Sullivan Pereira Dantas – Prefeitura Municipal de Fortaleza
Prof^a Ma. Taiane Aparecida Ribeiro Nepomoceno – Universidade Estadual do Oeste do Paraná
Prof. Me. Tallys Newton Fernandes de Matos – Universidade Estadual do Ceará
Prof^a Ma. Thatianny Jasmine Castro Martins de Carvalho – Universidade Federal do Piauí
Prof. Me. Tiago Silvio Dedoné – Colégio ECEL Positivo
Prof. Dr. Welleson Feitosa Gazel – Universidade Paulista

Genética médica aplicada à prática clínica

Bibliotecária: Janaina Ramos
Diagramação: Natália Sandrini de Azevedo
Correção: Flávia Roberta Barão
Edição de Arte: Luiza Alves Batista
Revisão: Os autores
Organizadores: Marcelo Fabiano Gomes Boriollo
Ray Braga Romero
Reigson Alves Dias
Renata Silva Diniz
Thyago Henrique Neves da Silva Filho

Dados Internacionais de Catalogação na Publicação (CIP)

G328 Genética médica aplicada à prática clínica / Organizadores Marcelo Fabiano Gomes Boriollo, Ray Braga Romero, Reigson Alves Dias, et al. – Ponta Grossa - PR: Atena, 2021.

Outros organizadores
Renata Silva Diniz
Thyago Henrique Neves da Silva Filho

Formato: PDF
Requisitos de sistema: Adobe Acrobat Reader
Modo de acesso: World Wide Web
Inclui bibliografia
ISBN 978-65-5983-306-1
DOI: <https://doi.org/10.22533/at.ed.061211907>

1. Genética. 2. Vitiligo. 3. Síndromes. I. Boriollo, Marcelo Fabiano Gomes. II. Romero, Ray Braga. III. Dias, Reigson Alves. IV. Título.

CDD 576

Elaborado por Bibliotecária Janaina Ramos – CRB-8/9166

Atena Editora
Ponta Grossa – Paraná – Brasil
Telefone: +55 (42) 3323-5493
www.atenaeditora.com.br
contato@atenaeditora.com.br

DECLARAÇÃO DOS AUTORES

Os autores desta obra: 1. Atestam não possuir qualquer interesse comercial que constitua um conflito de interesses em relação ao artigo científico publicado; 2. Declaram que participaram ativamente da construção dos respectivos manuscritos, preferencialmente na: a) Concepção do estudo, e/ou aquisição de dados, e/ou análise e interpretação de dados; b) Elaboração do artigo ou revisão com vistas a tornar o material intelectualmente relevante; c) Aprovação final do manuscrito para submissão.; 3. Certificam que os artigos científicos publicados estão completamente isentos de dados e/ou resultados fraudulentos; 4. Confirmam a citação e a referência correta de todos os dados e de interpretações de dados de outras pesquisas; 5. Reconhecem terem informado todas as fontes de financiamento recebidas para a consecução da pesquisa; 6. Autorizam a edição da obra, que incluem os registros de ficha catalográfica, ISBN, DOI e demais indexadores, projeto visual e criação de capa, diagramação de miolo, assim como lançamento e divulgação da mesma conforme critérios da Atena Editora.

DECLARAÇÃO DA EDITORA

A Atena Editora declara, para os devidos fins de direito, que: 1. A presente publicação constitui apenas transferência temporária dos direitos autorais, direito sobre a publicação, inclusive não constitui responsabilidade solidária na criação dos manuscritos publicados, nos termos previstos na Lei sobre direitos autorais (Lei 9610/98), no art. 184 do Código penal e no art. 927 do Código Civil; 2. Autoriza e incentiva os autores a assinarem contratos com repositórios institucionais, com fins exclusivos de divulgação da obra, desde que com o devido reconhecimento de autoria e edição e sem qualquer finalidade comercial; 3. Todos os e-book são *open access*, desta forma não os comercializa em seu site, sites parceiros, plataformas de *e-commerce*, ou qualquer outro meio virtual ou físico, portanto, está isenta de repasses de direitos autorais aos autores; 4. Todos os membros do conselho editorial são doutores e vinculados a instituições de ensino superior públicas, conforme recomendação da CAPES para obtenção do Qualis livro; 5. Não cede, comercializa ou autoriza a utilização dos nomes e e-mails dos autores, bem como nenhum outro dado dos mesmos, para qualquer finalidade que não o escopo da divulgação desta obra.

PREFÁCIO

Caro leitor,

Desde o primeiro contato com a disciplina de genética médica na faculdade de medicina, e me sinto na liberdade de falar em nome da maioria dos estudantes, senti que todo aquele conteúdo era algo muito distante da nossa prática cotidiana e que podia ser facilmente negligenciado sem grandes prejuízos para nossa formação.

Bom, não tinha como eu estar mais enganado. “Genética médica aplicada à prática clínica” veio para mostrar o quão o infinito universo microscópico da genética está presente na prática médica.

Para facilitar a didática e a organização das ideias, essa obra foi cuidadosamente dividida em 29 capítulos, sendo cada um deles uma abordagem minuciosa sobre uma patologia genética selecionada segundo critérios de gravidade, importância e raridade. O leitor terá a oportunidade de aprender e mergulhar em cada uma dessas doenças seguindo uma estrutura proposta para facilitar o máximo possível a transmissão do saber, sendo os tópicos abordados: (1) introdução, (2) etiologia e alterações genéticas, (3) epidemiologia, (4) alterações clínicas, (5) diagnóstico, (6) tratamento e prognóstico e por último (7) complicações.

Para finalizar e, finalmente, darmos continuidade, não poderia deixar passar em branco a minha gratidão pela oportunidade de coordenar os trabalhos da Liga de Genética Médica da Unifenas, que tão calorosamente me acolheu desde o primeiro ano da faculdade e que confiou a mim a missão de concretizar os projetos que antes estavam apenas no papel. Deixo registrado aqui, em nome de todos os nossos membros, nossos mais sinceros agradecimentos aos orientadores e coorientadores: Marcelo Gomes Boriollo, Alessandra dos Santos Danziger Silvério, Alessandra Cristina Pupin Silvério, Fiorita Gonzales Lopes Mundim, Danielly Beraldo dos Santos Silva e Gérsika Bitencourt Santos que estiveram durante todo o processo de escrita, nos auxiliando e nos ensinando nessa jornada. Sou igualmente grato às amigadas que fiz com os mais de 30 estudantes que colaboraram para a realização desse trabalho, certamente posso afirmar que saí maior do que entrei e que o aprendizado que obtive irei levar para o resto da vida.

Atenciosamente.

Thyago Henrique Neves da Silva Filho

SUMÁRIO

CAPÍTULO 1..... 1

ANEMIA DE FANCONI

Lucas Sardinha Barreto
Victor Leone de Andrade
Letícia Lima Santos
Thyago Henrique Neves da Silva Filho
Reigson Alves Dias
Ana Carla de Oliveira Domingos Silva

 <https://doi.org/10.22533/at.ed.0612119071>

CAPÍTULO 2..... 7

ANEMIA FALCIFORME

Eduarda de Melo Morando Amaral
Anita Regina Couto
Flávia de Lima Franco
Reigson Alves Dias
Thyago Henrique Neves da Silva Filho
Idari Francisco de Oliveira Netto

 <https://doi.org/10.22533/at.ed.0612119072>

CAPÍTULO 3..... 23

CÂNCER DE MAMA

Iago Ribeiro Lemes
Mayra Lima De Carvalho
Reigson Alves Dias
Thyago Henrique Neves da Silva Filho
Luísa Lima Pereira Dos Santos
Amanda Mendes Rocha

 <https://doi.org/10.22533/at.ed.0612119073>

CAPÍTULO 4..... 42

CRIPTORQUIDIA

Isabella Miranda Esteves Orsi
Maria Eduarda Rocha Machado Fonseca
Gabrielli Naiara Vieira Miranda
Reigson Alves Dias
Thyago Henrique Neves da Silva Filho
Beatriz Mendes Rocha

 <https://doi.org/10.22533/at.ed.0612119074>

CAPÍTULO 5.....57

DALTONISMO

Bruno Corte Bueno de Oliveira
Isadora Leticia Ribeiro Melo
Reigson Alves Dias
Thyago Henrique Neves da Silva Filho
Marcelo Fabiano Gomes Boriollo
Luan Almeida Gomes Oliveira

 <https://doi.org/10.22533/at.ed.0612119075>

CAPÍTULO 6.....65

DIABETES MELLITUS TIPO 1

Anne Karoline Pires de Jesus
Letícia Benevenuto
Ariany Oliveira Silva
Reigson Alves Dias
Thyago Henrique Neves da Silva Filho
Igor Caldeira Silva

 <https://doi.org/10.22533/at.ed.0612119076>

CAPÍTULO 7.....81

DOENÇA DE ALZHEIMER

Carlos Alexandre Bezerra Júnior
Annita Maria de Oliveira Fagundes
Thyago Henrique Neves da Silva Filho
Thiago Calandria Obeid
Gabrielle Vasconcelos Silva Santana

 <https://doi.org/10.22533/at.ed.0612119077>

CAPÍTULO 8.....93

DISTROFIA MUSCULAR DE DUCHENNE

Amanda Santana de Medeiros Dalla Pria
Diego Vilela Amaral
Gabielli Naiara Vieira Miranda
Reigson Alves Dias
Thyago Henrique Neves da Silva Filho
Dayana Bomfim Santos

 <https://doi.org/10.22533/at.ed.0612119078>

CAPÍTULO 9.....102

DOENÇA DE CROHN

Rafaela Alves Pelizzaro
Ray Braga Romero
Daniel Francisco Pereira de Assis

Thyago Henrique Neves da Silva Filho
Reigson Alves Dias

 <https://doi.org/10.22533/at.ed.0612119079>

CAPÍTULO 10..... 113

DOENÇA DE HUNTINGTON

Wesley Ramires de Souza Liberato
Luiza D'Ottaviano Cobos
Thyago Henrique Neves da Silva Filho
Renata Silva Diniz
Igor Candido Viana Gonçalves

 <https://doi.org/10.22533/at.ed.06121190710>

CAPÍTULO 11..... 120

DOENÇA DE VON WILLEBRAND

Matheus Paravizo Lello Santos
Sérgio Antônio Murad Neto
Daniel Francisco Pereira de Assis
Thyago Henrique Neves da Silva Filho
Álvaro Guimarães Souza Filho

 <https://doi.org/10.22533/at.ed.06121190711>

CAPÍTULO 12..... 130

DOENÇA DE WILSON

Gabriel Franco Bastos
Augusto Coli Junqueira Villela Fernandes
Reigson Alves Dias
Thyago Henrique Neves da Silva Filho
Lívia Santos Vilela
Fernanda Akemi Cavalcanti Ura

 <https://doi.org/10.22533/at.ed.06121190712>

CAPÍTULO 13..... 139

ESCLEROSE LATERAL AMIOTRÓFICA

Ariany Oliveira Silva
Letícia Lima Santos
Thyago Henrique Neves da Silva Filho
Reigson Alves Dias
Victoria Lage Mendes Junqueira de Barros
Marcelo Fabiano Gomes Boriollo

 <https://doi.org/10.22533/at.ed.06121190713>

CAPÍTULO 14..... 152

FIBROSE CÍSTICA

João Pedro Tavares da Silva
Nathália Cangussu de Castro
Thyago Henrique Neves da Silva Filho
Ana Elisa Sandes Barbosa
Anamaria Guanaes Rodrigues Paixão

 <https://doi.org/10.22533/at.ed.06121190714>

CAPÍTULO 15..... 166

GENITÁLIA AMBÍGUA

Lucas Sardinha Barreto
Victor Leone de Andrade
Flávia de Lima Franco
Thyago Henrique Neves da Silva Filho
Gabriel de Souza Jeremias

 <https://doi.org/10.22533/at.ed.06121190715>

CAPÍTULO 16..... 175

HEMOCROMATOSE HEREDITÁRIA

Bruno Corte Bueno de Oliveira
Isadora Letícia Ribeiro Melo
Thyago Henrique Neves da Silva Filho
Renata Silva Diniz
Suelen Paula Gobatto
Sara Maria dos Santos Oliveira

 <https://doi.org/10.22533/at.ed.06121190716>

CAPÍTULO 17..... 188

VITILIGO

Isabella Miranda Esteves Orsi
Maria Eduarda Rocha Machado Fonseca
Thyago Henrique Neves da Silva Filho
Renata Silva Diniz
Márlon Gomes de Resende

 <https://doi.org/10.22533/at.ed.06121190717>

CAPÍTULO 18..... 199

HERMAFRODITISMO VERDADEIRO

Livia Bagodi Missura
Francisco Soares Silva Junior
Thyago Henrique Neves da Silva Filho
Renata Silva Diniz
Louise Madalena Siquara Gomes

 <https://doi.org/10.22533/at.ed.06121190718>

CAPÍTULO 19.....209

HIPERCOLESTEROLEMIA FAMILIAR

Amanda Santana de Medeiros Dalla Pria
Diego Vilela Amaral
Thyago Henrique Neves da Silva Filho
Heitor dos Santos Leão
Gustavo da Silva Nogueira

 <https://doi.org/10.22533/at.ed.06121190719>

CAPÍTULO 20.....223

OSTEOGÊNESE IMPERFEITA

Nicole Elamos Rezende Vasconcelos
Victória Toledo Silva
Thyago Henrique Neves da Silva Filho
Layla Nayse de Oliveira
Rodrigo Vasconcelos Silva

 <https://doi.org/10.22533/at.ed.06121190720>

CAPÍTULO 21.....237

PÉ TORTO CONGÊNITO

Anita Regina Couto Carvalho de Santana
Eduarda de Melo Morando Amaral
Thyago Henrique Neves da Silva Filho
Renata Silva Diniz
Gustavo Henrique de Souza

 <https://doi.org/10.22533/at.ed.06121190721>

CAPÍTULO 22.....249

RETOCOLITE ULCERATIVA

Nicole Elamos Rezende Vasconcelos
Victória Toledo Silva
Thyago Henrique Neves da Silva Filho
Leandro Urquiza Marques Alves da Silva
Érika Marquezan Assumpção

 <https://doi.org/10.22533/at.ed.06121190722>

CAPÍTULO 23.....259

SÍNDROME DE DOWN

Renata Silva Diniz
Anne Karoline Pires de Jesus
Emanuela Mendes Junqueira de Barros
Thyago Henrique Neves da Silva Filho
Julia Oliveira Moreira

 <https://doi.org/10.22533/at.ed.06121190723>

CAPÍTULO 24.....274

SÍNDROME DE EDWARDS

Matheus Paravizo Lello Santos
Sérgio Antônio Murad Neto
Thyago Henrique Neves da Silva Filho
Julia Cerutti Branco
Fernanda Cristina de Abreu Mendes Claudino

 <https://doi.org/10.22533/at.ed.06121190724>

CAPÍTULO 25.....283

SÍNDROME DE KLINEFELTER

Pollyana Rodrigues Reis
Sofia de Paiva Memento Machado
Thyago Henrique Neves da Silva Filho
Renata Silva Diniz
Iury Lucas Oliveira Pires

 <https://doi.org/10.22533/at.ed.06121190725>

CAPÍTULO 26.....292

SÍNDROME DE PATAU

Letícia Benevenuti
Rafaela Alves Pelizzaro
Ray Braga Romero
Thyago Henrique Neves da Silva Filho
Renata Silva Diniz
Giovanna Vasconcelos do Carmo

 <https://doi.org/10.22533/at.ed.06121190726>

CAPÍTULO 27.....300

SÍNDROME DE TURNER

Augusto Coli Junqueira Villela Fernandes
Iago Ribeiro Lemes
Gabriel Franco Bastos
Thyago Henrique Neves da Silva Filho
Flavyo Augustho Moraes Leite

 <https://doi.org/10.22533/at.ed.06121190727>

CAPÍTULO 28.....311

SÍNDROME DO CROMOSSOMO X FRÁGIL

Wesley Ramires de Souza Liberato
André Marcilio Rodrigues
Thyago Henrique Neves da Silva Filho
Renata Silva Diniz
Brunna Camargo dos Santos

Guilherme dos Santos Fontes Macedo

 <https://doi.org/10.22533/at.ed.06121190728>

CAPÍTULO 29.....322

TALASSEMIAS

Renata Silva Diniz

Emanuela Mendes Junqueira de Barros

Letícia Lima Santos

Thyago Henrique Neves da Silva Filho

Yago Hiroshi Takemoto

 <https://doi.org/10.22533/at.ed.06121190729>

SOBRE OS ORGANIZADORES334

CAPÍTULO 1

ANEMIA DE FANCONI

Data de aceite: 19/05/2021

Lucas Sardinha Barreto

Victor Leone de Andrade

Letícia Lima Santos

Thyago Henrique Neves da Silva Filho

Reigson Alves Dias

Ana Carla de Oliveira Domingos Silva

INTRODUÇÃO

A Anemia de Fanconi (AF), também conhecida como pancitopenia hereditária, pela primeira vez descrita em 1927, pelo pediatra suíço Guido Fanconi. Em 1931, recebeu este nome através do hematologista suíço Otto Naegeli.

Essa doença é um distúrbio genético e fenotipicamente heterogêneo raro, com padrão de herança autossômica recessivo na maioria dos casos, e em alguns casos ligado ao X, que ocorre devido a uma deficiência no reparo do DNA. É caracterizada por distúrbios hematológicos associados a malformações congênitas, falência progressiva da medula óssea, fragilidade cromossômica e alta predisposição ao câncer.

ETIOLOGIA E ALTERAÇÕES GENÉTICAS

A etiopatogenia da FA é multigenética e autossômica recessiva. De acordo com os 22 genes envolvidos na doença, o estudo da FA

diferenciou-os em grupos de complementação, que caracterizam os diferentes fenótipos possíveis para cada paciente, determinando a natureza e a gravidade da patologia. Por exemplo, os grupos genéticos FANCA, FANCC ou FANCG representam 85% dos casos de AF. Há evidências que todas as proteínas que são codificadas pelos genes da FANC atuam sobre uma via comum, que é responsável pelo reconhecimento de danos no DNA e sua reparação. Dessa maneira, no momento em que houver uma falha no DNA, o dano se desenvolve no cromossomo e a falha celular correspondente é acionada.¹¹

A via AF é uma rede bioquímica que ajuda no reparo do DNA, replicação do DNA e outros processos celulares. Em meio à progressão de replicação, a incorporação de nucleotídeos pode ser atrapalhados por algumas barreiras, incluindo bases danificadas no DNA, complexos DNA-proteína, híbridos DNA-RNA (loops R) e algumas estruturas de DNA. A remoção de um obstáculo crítico é a função principal atribuída a via AF, como também a interligação cruzada de DNA (ILC), conhecida por interferir na replicação do DNA e na transcrição genética. Os LCIs, geralmente, podem ter uma origem exógena, que resulta do psoraleno e cisplatina, produtos utilizados na quimioterapia do câncer ou substâncias endógenas, tais como aldeídos e ácido nitroso.⁹

Atualmente, existem vinte e dois grupos conhecidos de complementação da Anemia de Fanconi. Em sua totalidade, os grupos foram reconhecidos como mutações bialélicas da linha germinativa que cursam com o fenótipo de AF, exceto do FANCB e FANCR. Dependendo dos

genes mutados na AF, a sua apresentação clínica deverá variar. Entretanto, a noção de uma via comum de sinalização que envolve suas proteínas apoia-se nas similaridades dos sintomas clínicos exibidos nos subtipos da doença. ²

A anomalia mais comum encontrada na Anemia de Fanconi é o retardo do crescimento, o que é visto em 77% dos afetados. Tal acometimento é causado por anormalidade endócrina que cursa com níveis de hormônio de crescimento abaixo do valor de referência ou até mesmo resistência a esse hormônio. A pigmentação da pele anormal é a segunda manifestação mais frequente, abrangendo 57% dos casos. É caracterizada por hipopigmentação ou hiperpigmentação, e também por manchas café-com-leite ¹¹

As anomalias hematológicas são desencadeadas pela insuficiência progressiva da medula óssea, que é responsável pela produção de todas as linhas sanguíneas ou hematopoeses. Na medula, encontramos células STEM CELL ou CTH (células tronco hematopoiéticas) que tem a capacidade de autorreplicar e fazer a diferenciação celular. A CTH dá origem ao UFC-LM, que se difere em um progenitor mielóide chamado de UFC-M. Normalmente, nos primeiros 10 anos de doença ocorrerá pancitopenia, a qual evolui para mielodisplasia ou leucemia mieloblástica aguda, devido as anormalidades cromossômicas nas células-tronco, o que sugere um prognóstico pior. Além disso, pacientes com AF apresentam predisposições a prováveis tipos de câncer. Além da leucemia encontrada em 10%, há o aparecimento em alguns casos de câncer de pescoço, fígado e esôfago. ¹¹

EPIDEMIOLOGIA

É observado em todos os grupos étnicos, acomete ambos os sexos igualmente e a incidência mundial é de aproximadamente 1 em cada 360 mil nascidos vivos. Estudos epidemiológicos recentes mostram uma frequência de heterozigotos nos Estados Unidos e na Europa 1 para 300, judeus Ashkenazi com 1 para 89, e em africanos da África do Sul em 1 para 83. Mas a maior incidência no mundo ocorre nos ciganos espanhóis com uma frequência de 1 para 70. No Brasil, não há dados sobre a incidência desta doença. A uma baixa expectativa de vida dos pacientes, sendo entorno de 30 anos. A idade média para o diagnóstico é de 7 anos. Mas cerca 1/3 dos indivíduos não manifestam malformações congênitas, logo o diagnóstico é feito somente quando manifesta os sintomas hematológicos, aumentando a idade média de diagnóstico. ^{1,8,10,13}

ALTERAÇÕES CLÍNICAS

As manifestações clínicas costumam ser bastante variadas, incluindo baixa estatura, aplasia da medula óssea, retardo na maturação sexual, polegares hipoplásicos (Figura 1.1), hiperchromia (Figura 1.2), hipochromia ou ainda manchas café-com-leite (Figura 1.3), rádio curto e malformações cardíacas e renais.



Fig.1.1. Anomalia dos polegares. ¹¹

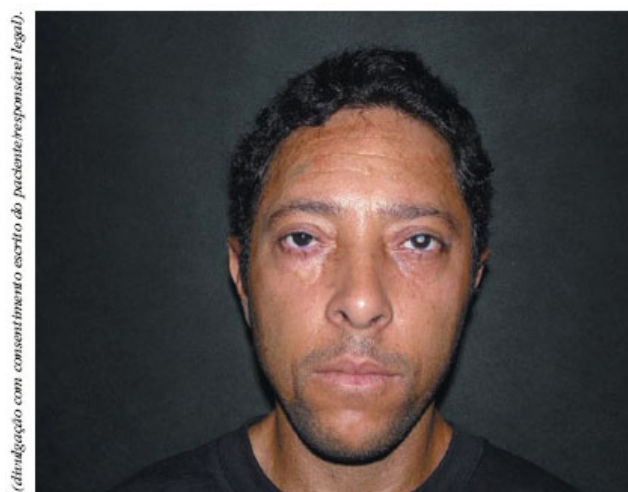


Fig.1.2. Hiperchromia difusa na frente e catarata no olho esquerdo. ⁷



Fig.1.3. Mancha café-com-leite na região retroauricular. ⁷

DIAGNÓSTICO

O diagnóstico da Anemia de Fanconi é comumente realizado a partir da observação das manifestações clínicas. Porém, nem sempre vão ocorrer esses defeitos congênitos, o que dificulta o diagnóstico precoce.

Quando necessária, a confirmação do diagnóstico é feita através de estudo citogenético com agentes alquilantes, como mitomicina C (MMC) e o diepoxibutano (DEB). Nas células normais, a maioria dos danos cromossômicos causados por esses agentes de reticulação de DNA podem ser corrigidos. Pacientes com AF, por sua vez, apresentam células que são caracterizadas por hipersensibilidade a esses agentes, observando uma maior tendência à ruptura cromossômica. O exame com DEB para AF tem uma alta sensibilidade e especificidade. Este pode ser utilizado no diagnóstico ainda no pré-natal (mais especificamente entre 9 e 12 semanas de gestação), através das células da vilosidade corial.^{2,3,4, 5}

Após o teste de ruptura cromossômica, se este for positivo, deve-se realizar a análise de mutação, para que se possa identificar a mutação genética específica para o desenvolvimento da AF. Logo, é de grande importância a identificação precoce, pois permite o controle da doença e o aconselhamento genético para a família quanto a riscos em futuras gestações e a possibilidade de diagnóstico pré-natal.^{3,4,8}

TRATAMENTO

O tratamento da AF visa oferecer maior expectativa de vida e melhores condições de vida ao paciente. Por isso, a linha de tratamento é dividida em três níveis fundamentais: anormalidades físicas, insuficiência da medula e tumores malignos.¹¹

É de suma importância que o paciente passe por diversos especialistas, a fim de descobrir precocemente o início de alguma alteração, possibilitando direcionar o paciente para linha terapêutica adequada.¹¹

Os andrógenos – em especial a oximetazona - são utilizados a fim de corrigir anormalidades hematológicas causadas por insuficiência da medula óssea, como depleção de glóbulos vermelhos e plaquetas. Essa modalidade terapêutica mostra-se eficaz em 50% dos indivíduos.

As citocinas também são usadas como fator estimulante das colônias granulocíticas (G-CSF) – Neupogen – ou como fator estimulador de colônias granulomonocítico (GM-CSF) – Molgramostin –, destinados também ao tratamento hematológico.

O único tratamento atual eficaz contra a insuficiência da medula é o transplante de células-tronco hematopoiéticas. Os melhores resultados foram identificados com irmãos com HLA idênticos, porém, isso nem sempre é possível. Um dos problemas evidenciados em pacientes com FA é a alta sensibilidade à radiação e a quimioterapia necessárias pré-transplante devido à propensa ruptura cromossômica. Na fase atual, alguns resultados bons foram obtidos com a quimioterapia fludarabina, que permite a radiação no pré-operatório.¹¹

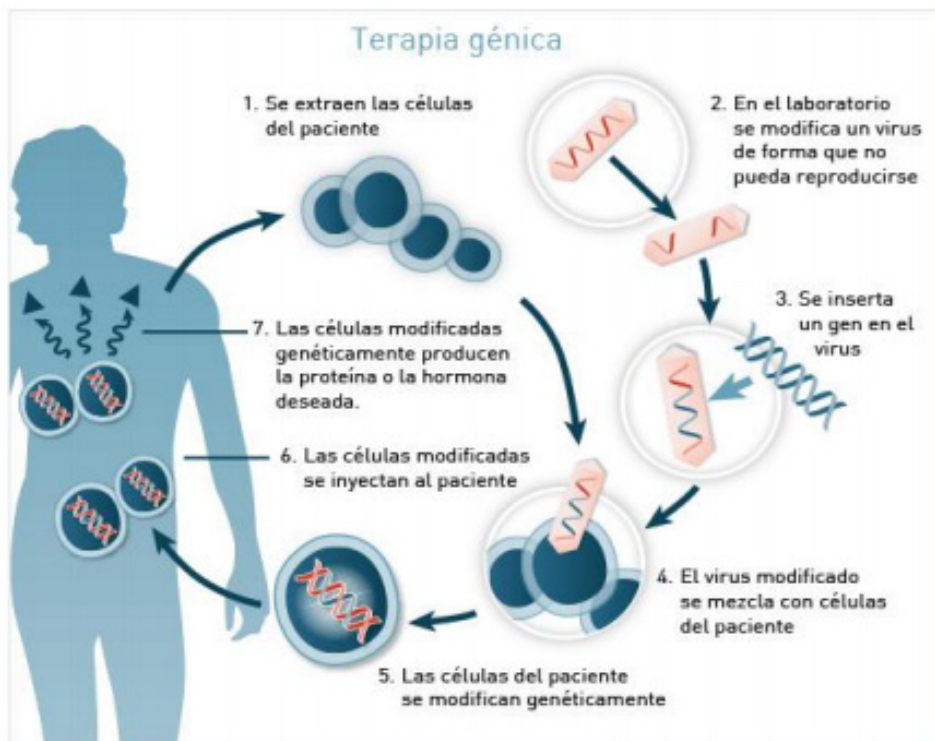


Fig.1.4. Procedimento geral de terapia génica.¹¹

COMPLICAÇÕES

A baixa expectativa de vida é um dos principais marcos da doença. A média de sobrevida é de 30 anos. Tal característica surge como complicação da anemia aplásica e da maior predisposição ao desenvolvimento de cânceres, principalmente leucemia mieloide aguda, síndrome mielodisplásica ou tumores sólidos, em especial de cabeça e pescoço.

As complicações clínicas são vistas por início precoce do envelhecimento, hipersensibilidade celular a agentes de reticulação, predisposição alta a vários cânceres, defeitos esqueléticos, pigmentação da pele alterada, baixa estatura, retardo mental, perda auditiva, problemas no sistema nervoso central, no coração, rim, órgão sexual masculino e trato gastrointestinal. Como citado anteriormente, cada grupo apresenta complicações de acordo com seu gene mutado.²

Algumas complicações hormonais também são relatadas na literatura, como esterilidade – principalmente no sexo masculino – e menopausa precoce em mulheres.^{5,12}

REFERÊNCIAS

1. ALTER, B. P.; KUPFER G. **Fanconi Anemia**. In: Gene Reviews. University of Washington, Seattle, 2011.

2. Che R, Zhang J, Nepal M, Han B, Fei P. **Multifaceted Fanconi Anemia Signaling**. *Trends Genet*. 2018
3. Deakyne, JS, Mazin, **anemia AV Fanconi: na encruzilhada do reparo do DNA**. Bioquímica Moscow 76, 36-48 (2011).
4. Hays L, Frohnmayer D, Frohnmayer L, et al. **Anemia de Fanconi: Manejo**. 4th ed. Eugene Oregon: Fundo de Pesquisa em Anemia Fanconi; 2014
5. HORTA, Henrique de Lins e et al. **Carcinoma de células escamosas da hipofaringe em mulher jovem com anemia de Fanconi**. *Rev. Bras. Otorrinolaringol. São Paulo*, v. 72, n. 6, p. 845-848, Dec. 2006.
6. Móz, Luiz Eduardo; Tamontina, Daniele; Cartaxo Alves, Mariana; Valleta, Natália; Sordi, Renan; Meneguetti, Renata; Sette, Cláudia Vaz; Cubero, Daniel de Iracema; Giglio, Auro Del; **Metachronous tumors in a patient with Fanconi's anemia: case report**; *Clin Onc Let*; 2018;62-64
7. Ottoni, Fernanda; Froes, Giselle Carvalho; Pimenta, Mariana; Silveiro do Vale, Everton; **Do you know this syndrome?**; *An. Bras. Dermatol.* vol.81 no.5 Rio de Janeiro Sept./Oct. 2006
8. Pagano G, d'Ischia M, Pallardó FV. **Fanconi anemia (FA) and crosslinker sensitivity: Re-appraising the origins of FA definition**. *Pediatr Blood Cancer*. 2015.
9. Rodríguez, Alfredo; D'Andrea, Alan; **Fanconi anemia pathway**; vol.27, issue 18; setember 25, 2017.
10. S OLSON, Timothy. **Clinical manifestations and diagnosis of Fanconi anemia**. UpToDate, [s. l.], 21 fev. 2020.
11. Teijeiro Garcia, Raquel; **Nuevos estudios sobre la terapia de la anemia de fanconi**; Universidad Complutense; Junho; 2018
12. Wilson DB, Link DC, Mason PJ, Bessler M. **Inherited bone marrow failure syndromes in adolescents and young adults**. *Ann Med*. 2014.
13. ZEN, Paulo Ricardo G et al. **Características clínicas de pacientes com anemia de Fanconi**. *Rev. paul. pediatr.* São Paulo, v. 29, n. 3, p. 392-399, Sept. 2011.

SOBRE OS ORGANIZADORES

RENATA SILVA DINIZ - Acadêmica do quarto ano do curso de Medicina na UNIFENAS- Universidade José Rosário Vellano, campus Alfenas-MG. Foi presidente da Liga de Genética Médica no ano de 2020 e tesoureira da Liga de Neurologia e Neurocirurgia no ano de 2020. Membro efetivo da Liga de Genética Médica e de da Liga de Neurologia e Neurocirurgia. Monitora das disciplinas de Genética Geral, no ano de 2018, e de Neuroanatomia no ano de 2019.

THYAGO HENRIQUE NEVES DA SILVA FILHO - Discente do 10º período do curso de medicina da Universidade José do Rosário Vellano (UNIFENAS). Foi monitor das disciplinas Anatomia I (2017/01) e Anatomia II (2017/02). Membro cofundador da Liga de Genética Médica, exerceu o cargo de vice-presidente na gestão de 2017 e de coordenador científico na gestão de 2018. Atuou como coordenador científico do Diretório Acadêmico Julieta Santos (D.A.J.S) em 2018/01. Desenvolveu atividades de pesquisas científica, na modalidade de iniciação científica (IC) nas áreas de Toxicologia e de Farmacologia no Laboratório de Farmacogenética e Biologia Molecular da UNIFENAS. Tem interesse e aptidão por áreas de estudos como: ciências neurológicas; gestão em saúde; economia da saúde; e integração de tecnologia e informação (TI) na área médica a exemplo da robótica, inteligência artificial (IA), nanomedicina e telemedicina.

RAY BRAGA ROMERO - Graduando em medicina na Universidade José do Rosário Vellano (UNIFENAS - Alfenas - Minas Gerais) desde 2019. Em 2020 foi coordenador científico da Liga Acadêmica de Genética Médica e presidente do Projeto Acompanhamento Social e Avaliação Clínica do Lar São Vicente de Paulo. Foi monitor de Neuroanatomia Funcional I também em 2020. Atualmente (2021) é presidente da Liga Acadêmica de Genética Médica, vice-presidente da Liga de Ortopedia, vice-presidente do Projeto Acompanhamento Social e Avaliação Clínica do Lar São Vicente de Paulo e vice-presidente do Projeto de Extensão Atenção aos Trabalhadores Braçais. Realiza pesquisas no âmbito da saúde primária, secundária e terciária - presentemente envolvido com pesquisa na linha de COVID-19.


REIGSON ALVES DIAS - Acadêmico do quinto ano do Curso de Medicina da Universidade José Rosário Vellano, campus Alfenas-MG. Fundador e presidente da Liga de Genética Médica (2017-2018). Atualmente, membro efetivo da liga de Genética Médica. Monitor de Genética Geral nos anos de 2017 e 2018, além de monitor de Semiologia Médica(2020). Co-fundador do COMAD (Congresso Médico Acadêmico da UNIFENAS - 2019) e presidente da II edição em 2020.


GENÉTICA MÉDICA


APLICADA À PRÁTICA

CLÍNICA


www.atenaeditora.com.br 

contato@atenaeditora.com.br 

[@atenaeditora](https://www.instagram.com/atenaeditora) 

www.facebook.com/atenaeditora.com.br 

 **Atena**
Editora
Ano 2021




GENÉTICA MÉDICA

APLICADA À PRÁTICA CLÍNICA

www.atenaeditora.com.br 

contato@atenaeditora.com.br 

[@atenaeditora](https://www.instagram.com/atenaeditora) 

www.facebook.com/atenaeditora.com.br 

 **Atena**
Editora
Ano 2021

