

CIÊNCIAS MÉDICAS:

CAMPO TEÓRICO, MÉTODOS, APLICABILIDADE E LIMITAÇÕES



BENEDITO RODRIGUES DA SILVA NETO
(ORGANIZADOR)

Atena
Editora
Ano 2021

CIÊNCIAS MÉDICAS:

CAMPO TEÓRICO, MÉTODOS, APLICABILIDADE E LIMITAÇÕES



BENEDITO RODRIGUES DA SILVA NETO
(ORGANIZADOR)

Atena
Editora
Ano 2021

Editora Chefe

Profª Drª Antonella Carvalho de Oliveira

Assistentes Editoriais

Natalia Oliveira

Bruno Oliveira

Flávia Roberta Barão

Bibliotecária

Janaina Ramos

Projeto Gráfico e Diagramação

Natália Sandrini de Azevedo

Camila Alves de Cremo

Luiza Alves Batista

Maria Alice Pinheiro

Imagens da Capa

iStock

Edição de Arte

Luiza Alves Batista

Revisão

Os autores

2021 by Atena Editora

Copyright © Atena Editora

Copyright do Texto © 2021 Os autores

Copyright da Edição © 2021 Atena Editora

Direitos para esta edição cedidos à Atena Editora pelos autores.

Open access publication by Atena Editora



Todo o conteúdo deste livro está licenciado sob uma Licença de Atribuição Creative Commons. Atribuição-Não-Comercial-NãoDerivativos 4.0 Internacional (CC BY-NC-ND 4.0).

O conteúdo dos artigos e seus dados em sua forma, correção e confiabilidade são de responsabilidade exclusiva dos autores, inclusive não representam necessariamente a posição oficial da Atena Editora. Permitido o *download* da obra e o compartilhamento desde que sejam atribuídos créditos aos autores, mas sem a possibilidade de alterá-la de nenhuma forma ou utilizá-la para fins comerciais.

Todos os manuscritos foram previamente submetidos à avaliação cega pelos pares, membros do Conselho Editorial desta Editora, tendo sido aprovados para a publicação com base em critérios de neutralidade e imparcialidade acadêmica.

A Atena Editora é comprometida em garantir a integridade editorial em todas as etapas do processo de publicação, evitando plágio, dados ou resultados fraudulentos e impedindo que interesses financeiros comprometam os padrões éticos da publicação. Situações suspeitas de má conduta científica serão investigadas sob o mais alto padrão de rigor acadêmico e ético.

Conselho Editorial

Ciências Humanas e Sociais Aplicadas

Prof. Dr. Alexandre Jose Schumacher – Instituto Federal de Educação, Ciência e Tecnologia do Paraná

Prof. Dr. Américo Junior Nunes da Silva – Universidade do Estado da Bahia

Profª Drª Andréa Cristina Marques de Araújo – Universidade Fernando Pessoa

Prof. Dr. Antonio Carlos Frasson – Universidade Tecnológica Federal do Paraná

Prof. Dr. Antonio Gasparetto Júnior – Instituto Federal do Sudeste de Minas Gerais

Prof. Dr. Antonio Isidro-Filho – Universidade de Brasília
Prof. Dr. Arnaldo Oliveira Souza Júnior – Universidade Federal do Piauí
Prof. Dr. Carlos Antonio de Souza Moraes – Universidade Federal Fluminense
Prof. Dr. Crisóstomo Lima do Nascimento – Universidade Federal Fluminense
Prof^a Dr^a Cristina Gaio – Universidade de Lisboa
Prof. Dr. Daniel Richard Sant’Ana – Universidade de Brasília
Prof. Dr. Deyvison de Lima Oliveira – Universidade Federal de Rondônia
Prof^a Dr^a Dilma Antunes Silva – Universidade Federal de São Paulo
Prof. Dr. Edvaldo Antunes de Farias – Universidade Estácio de Sá
Prof. Dr. Elson Ferreira Costa – Universidade do Estado do Pará
Prof. Dr. Eloi Martins Senhora – Universidade Federal de Roraima
Prof. Dr. Gustavo Henrique Cepolini Ferreira – Universidade Estadual de Montes Claros
Prof. Dr. Humberto Costa – Universidade Federal do Paraná
Prof^a Dr^a Ivone Goulart Lopes – Istituto Internazionele delle Figlie de Maria Ausiliatrice
Prof. Dr. Jadson Correia de Oliveira – Universidade Católica do Salvador
Prof. Dr. José Luis Montesillo-Cedillo – Universidad Autónoma del Estado de México
Prof. Dr. Julio Candido de Meirelles Junior – Universidade Federal Fluminense
Prof^a Dr^a Lina Maria Gonçalves – Universidade Federal do Tocantins
Prof. Dr. Luis Ricardo Fernandes da Costa – Universidade Estadual de Montes Claros
Prof^a Dr^a Natiéli Piovesan – Instituto Federal do Rio Grande do Norte
Prof. Dr. Marcelo Pereira da Silva – Pontifícia Universidade Católica de Campinas
Prof^a Dr^a Maria Luzia da Silva Santana – Universidade Federal de Mato Grosso do Sul
Prof. Dr. Miguel Rodrigues Netto – Universidade do Estado de Mato Grosso
Prof. Dr. Pablo Ricardo de Lima Falcão – Universidade de Pernambuco
Prof^a Dr^a Paola Andressa Scortegagna – Universidade Estadual de Ponta Grossa
Prof^a Dr^a Rita de Cássia da Silva Oliveira – Universidade Estadual de Ponta Grossa
Prof. Dr. Rui Maia Diamantino – Universidade Salvador
Prof. Dr. Saulo Cerqueira de Aguiar Soares – Universidade Federal do Piauí
Prof. Dr. Urandi João Rodrigues Junior – Universidade Federal do Oeste do Pará
Prof^a Dr^a Vanessa Bordin Viera – Universidade Federal de Campina Grande
Prof^a Dr^a Vanessa Ribeiro Simon Cavalcanti – Universidade Católica do Salvador
Prof. Dr. William Cleber Domingues Silva – Universidade Federal Rural do Rio de Janeiro
Prof. Dr. Willian Douglas Guilherme – Universidade Federal do Tocantins

Ciências Agrárias e Multidisciplinar

Prof. Dr. Alexandre Igor Azevedo Pereira – Instituto Federal Goiano
Prof. Dr. Arinaldo Pereira da Silva – Universidade Federal do Sul e Sudeste do Pará
Prof. Dr. Antonio Pasqualetto – Pontifícia Universidade Católica de Goiás
Prof^a Dr^a Carla Cristina Bauermann Brasil – Universidade Federal de Santa Maria
Prof. Dr. Cleberton Correia Santos – Universidade Federal da Grande Dourados
Prof^a Dr^a Diocléa Almeida Seabra Silva – Universidade Federal Rural da Amazônia
Prof. Dr. Écio Souza Diniz – Universidade Federal de Viçosa
Prof. Dr. Fábio Steiner – Universidade Estadual de Mato Grosso do Sul
Prof. Dr. Fágner Cavalcante Patrocínio dos Santos – Universidade Federal do Ceará
Prof^a Dr^a Girlene Santos de Souza – Universidade Federal do Recôncavo da Bahia
Prof. Dr. Jael Soares Batista – Universidade Federal Rural do Semi-Árido
Prof. Dr. Jayme Augusto Peres – Universidade Estadual do Centro-Oeste
Prof. Dr. Júlio César Ribeiro – Universidade Federal Rural do Rio de Janeiro
Prof^a Dr^a Lina Raquel Santos Araújo – Universidade Estadual do Ceará
Prof. Dr. Pedro Manuel Villa – Universidade Federal de Viçosa
Prof^a Dr^a Raissa Rachel Salustriano da Silva Matos – Universidade Federal do Maranhão
Prof. Dr. Ronilson Freitas de Souza – Universidade do Estado do Pará
Prof^a Dr^a Talita de Santos Matos – Universidade Federal Rural do Rio de Janeiro

Prof. Dr. Tiago da Silva Teófilo – Universidade Federal Rural do Semi-Árido
Prof. Dr. Valdemar Antonio Paffaro Junior – Universidade Federal de Alfenas

Ciências Biológicas e da Saúde

Prof. Dr. André Ribeiro da Silva – Universidade de Brasília
Profª Drª Anelise Levay Murari – Universidade Federal de Pelotas
Prof. Dr. Benedito Rodrigues da Silva Neto – Universidade Federal de Goiás
Profª Drª Daniela Reis Joaquim de Freitas – Universidade Federal do Piauí
Profª Drª Débora Luana Ribeiro Pessoa – Universidade Federal do Maranhão
Prof. Dr. Douglas Siqueira de Almeida Chaves – Universidade Federal Rural do Rio de Janeiro
Prof. Dr. Edson da Silva – Universidade Federal dos Vales do Jequitinhonha e Mucuri
Profª Drª Elizabeth Cordeiro Fernandes – Faculdade Integrada Medicina
Profª Drª Eleuza Rodrigues Machado – Faculdade Anhanguera de Brasília
Profª Drª Elane Schwinden Prudêncio – Universidade Federal de Santa Catarina
Profª Drª Eysler Gonçalves Maia Brasil – Universidade da Integração Internacional da Lusofonia Afro-Brasileira
Prof. Dr. Ferlando Lima Santos – Universidade Federal do Recôncavo da Bahia
Profª Drª Fernanda Miguel de Andrade – Universidade Federal de Pernambuco
Prof. Dr. Fernando Mendes – Instituto Politécnico de Coimbra – Escola Superior de Saúde de Coimbra
Profª Drª Gabriela Vieira do Amaral – Universidade de Vassouras
Prof. Dr. Gianfábio Pimentel Franco – Universidade Federal de Santa Maria
Prof. Dr. Helio Franklin Rodrigues de Almeida – Universidade Federal de Rondônia
Profª Drª Iara Lúcia Tescarollo – Universidade São Francisco
Prof. Dr. Igor Luiz Vieira de Lima Santos – Universidade Federal de Campina Grande
Prof. Dr. Jefferson Thiago Souza – Universidade Estadual do Ceará
Prof. Dr. Jesus Rodrigues Lemos – Universidade Federal do Piauí
Prof. Dr. Jônatas de França Barros – Universidade Federal do Rio Grande do Norte
Prof. Dr. José Max Barbosa de Oliveira Junior – Universidade Federal do Oeste do Pará
Prof. Dr. Luís Paulo Souza e Souza – Universidade Federal do Amazonas
Profª Drª Magnólia de Araújo Campos – Universidade Federal de Campina Grande
Prof. Dr. Marcus Fernando da Silva Praxedes – Universidade Federal do Recôncavo da Bahia
Profª Drª Maria Tatiane Gonçalves Sá – Universidade do Estado do Pará
Profª Drª Mylena Andréa Oliveira Torres – Universidade Ceuma
Profª Drª Natiéli Piovesan – Instituto Federaci do Rio Grande do Norte
Prof. Dr. Paulo Inada – Universidade Estadual de Maringá
Prof. Dr. Rafael Henrique Silva – Hospital Universitário da Universidade Federal da Grande Dourados
Profª Drª Regiane Luz Carvalho – Centro Universitário das Faculdades Associadas de Ensino
Profª Drª Renata Mendes de Freitas – Universidade Federal de Juiz de Fora
Profª Drª Vanessa da Fontoura Custódio Monteiro – Universidade do Vale do Sapucaí
Profª Drª Vanessa Lima Gonçalves – Universidade Estadual de Ponta Grossa
Profª Drª Vanessa Bordin Viera – Universidade Federal de Campina Grande
Profª Drª Welma Emidio da Silva – Universidade Federal Rural de Pernambuco

Ciências Exatas e da Terra e Engenharias

Prof. Dr. Adélio Alcino Sampaio Castro Machado – Universidade do Porto
Profª Drª Ana Grasielle Dionísio Corrêa – Universidade Presbiteriana Mackenzie
Prof. Dr. Carlos Eduardo Sanches de Andrade – Universidade Federal de Goiás
Profª Drª Carmen Lúcia Voigt – Universidade Norte do Paraná
Prof. Dr. Cleiseano Emanuel da Silva Paniagua – Instituto Federal de Educação, Ciência e Tecnologia de Goiás
Prof. Dr. Douglas Gonçalves da Silva – Universidade Estadual do Sudoeste da Bahia
Prof. Dr. Eloi Rufato Junior – Universidade Tecnológica Federal do Paraná
Profª Drª Érica de Melo Azevedo – Instituto Federal do Rio de Janeiro

Prof. Dr. Fabrício Menezes Ramos – Instituto Federal do Pará
Profª Dra. Jéssica Verger Nardeli – Universidade Estadual Paulista Júlio de Mesquita Filho
Prof. Dr. Juliano Carlo Rufino de Freitas – Universidade Federal de Campina Grande
Profª Drª Luciana do Nascimento Mendes – Instituto Federal de Educação, Ciência e Tecnologia do Rio Grande do Norte
Prof. Dr. Marcelo Marques – Universidade Estadual de Maringá
Prof. Dr. Marco Aurélio Kistemann Junior – Universidade Federal de Juiz de Fora
Profª Drª Neiva Maria de Almeida – Universidade Federal da Paraíba
Profª Drª Natiéli Piovesan – Instituto Federal do Rio Grande do Norte
Profª Drª Priscila Tessmer Scaglioni – Universidade Federal de Pelotas
Prof. Dr. Sidney Gonçalo de Lima – Universidade Federal do Piauí
Prof. Dr. Takeshy Tachizawa – Faculdade de Campo Limpo Paulista

Linguística, Letras e Artes

Profª Drª Adriana Demite Stephani – Universidade Federal do Tocantins
Profª Drª Angeli Rose do Nascimento – Universidade Federal do Estado do Rio de Janeiro
Profª Drª Carolina Fernandes da Silva Mandaji – Universidade Tecnológica Federal do Paraná
Profª Drª Denise Rocha – Universidade Federal do Ceará
Profª Drª Edna Alencar da Silva Rivera – Instituto Federal de São Paulo
Profª Drª Fernanda Tonelli – Instituto Federal de São Paulo,
Prof. Dr. Fabiano Tadeu Grazioli – Universidade Regional Integrada do Alto Uruguai e das Missões
Prof. Dr. Gilmei Fleck – Universidade Estadual do Oeste do Paraná
Profª Drª Keyla Christina Almeida Portela – Instituto Federal de Educação, Ciência e Tecnologia do Paraná
Profª Drª Miranilde Oliveira Neves – Instituto de Educação, Ciência e Tecnologia do Pará
Profª Drª Sandra Regina Gardacho Pietrobon – Universidade Estadual do Centro-Oeste
Profª Drª Sheila Marta Carregosa Rocha – Universidade do Estado da Bahia

Conselho Técnico científico

Prof. Me. Abrãao Carvalho Nogueira – Universidade Federal do Espírito Santo
Prof. Me. Adalberto Zorzo – Centro Estadual de Educação Tecnológica Paula Souza
Prof. Dr. Adaylson Wagner Sousa de Vasconcelos – Ordem dos Advogados do Brasil/Seccional Paraíba
Prof. Dr. Adilson Tadeu Basquerote Silva – Universidade para o Desenvolvimento do Alto Vale do Itajaí
Profª Ma. Adriana Regina Vettorazzi Schmitt – Instituto Federal de Santa Catarina
Prof. Dr. Alex Luis dos Santos – Universidade Federal de Minas Gerais
Prof. Me. Alexandre Teixeira Ribeiro – Centro Universitário Internacional
Profª Ma. Aline Ferreira Antunes – Universidade Federal de Goiás
Profª Drª Amanda Vasconcelos Guimarães – Universidade Federal de Lavras
Prof. Me. André Flávio Gonçalves Silva – Universidade Federal do Maranhão
Profª Drª Andrezza Lopes – Instituto de Pesquisa e Desenvolvimento Acadêmico
Profª Drª Andrezza Miguel da Silva – Faculdade da Amazônia
Profª Ma. Anelisa Mota Gregoleti – Universidade Estadual de Maringá
Profª Ma. Anne Karynne da Silva Barbosa – Universidade Federal do Maranhão
Prof. Dr. Antonio Hot Pereira de Faria – Polícia Militar de Minas Gerais
Prof. Me. Armando Dias Duarte – Universidade Federal de Pernambuco
Profª Ma. Bianca Camargo Martins – UniCesumar
Profª Ma. Carolina Shimomura Nanya – Universidade Federal de São Carlos
Prof. Me. Carlos Antônio dos Santos – Universidade Federal Rural do Rio de Janeiro
Prof. Me. Carlos Augusto Zilli – Instituto Federal de Santa Catarina
Prof. Me. Christopher Smith Bignardi Neves – Universidade Federal do Paraná
Profª Drª Cláudia de Araújo Marques – Faculdade de Música do Espírito Santo
Profª Drª Cláudia Taís Siqueira Cagliari – Centro Universitário Dinâmica das Cataratas
Prof. Me. Clécio Danilo Dias da Silva – Universidade Federal do Rio Grande do Norte
Prof. Me. Daniel da Silva Miranda – Universidade Federal do Pará

Profª Ma. Daniela da Silva Rodrigues – Universidade de Brasília
Profª Ma. Daniela Remião de Macedo – Universidade de Lisboa
Profª Ma. Dayane de Melo Barros – Universidade Federal de Pernambuco
Prof. Me. Douglas Santos Mezacas – Universidade Estadual de Goiás
Prof. Me. Edevaldo de Castro Monteiro – Embrapa Agrobiologia
Prof. Me. Edson Ribeiro de Brito de Almeida Junior – Universidade Estadual de Maringá
Prof. Me. Eduardo Gomes de Oliveira – Faculdades Unificadas Doctum de Cataguases
Prof. Me. Eduardo Henrique Ferreira – Faculdade Pitágoras de Londrina
Prof. Dr. Edwaldo Costa – Marinha do Brasil
Prof. Me. Eliel Constantino da Silva – Universidade Estadual Paulista Júlio de Mesquita
Prof. Me. Ernane Rosa Martins – Instituto Federal de Educação, Ciência e Tecnologia de Goiás
Prof. Me. Euvaldo de Sousa Costa Junior – Prefeitura Municipal de São João do Piauí
Prof. Dr. Everaldo dos Santos Mendes – Instituto Edith Theresa Hedwing Stein
Prof. Me. Ezequiel Martins Ferreira – Universidade Federal de Goiás
Profª Ma. Fabiana Coelho Couto Rocha Corrêa – Centro Universitário Estácio Juiz de Fora
Prof. Me. Fabiano Eloy Atilio Batista – Universidade Federal de Viçosa
Prof. Me. Felipe da Costa Negrão – Universidade Federal do Amazonas
Prof. Me. Francisco Odécio Sales – Instituto Federal do Ceará
Prof. Me. Francisco Sérgio Lopes Vasconcelos Filho – Universidade Federal do Cariri
Profª Drª Germana Ponce de Leon Ramirez – Centro Universitário Adventista de São Paulo
Prof. Me. Gevair Campos – Instituto Mineiro de Agropecuária
Prof. Me. Givanildo de Oliveira Santos – Secretaria da Educação de Goiás
Prof. Dr. Guilherme Renato Gomes – Universidade Norte do Paraná
Prof. Me. Gustavo Krahl – Universidade do Oeste de Santa Catarina
Prof. Me. Helton Rangel Coutinho Junior – Tribunal de Justiça do Estado do Rio de Janeiro
Profª Ma. Isabelle Cerqueira Sousa – Universidade de Fortaleza
Profª Ma. Jaqueline Oliveira Rezende – Universidade Federal de Uberlândia
Prof. Me. Javier Antonio Albornoz – University of Miami and Miami Dade College
Prof. Me. Jhonatan da Silva Lima – Universidade Federal do Pará
Prof. Dr. José Carlos da Silva Mendes – Instituto de Psicologia Cognitiva, Desenvolvimento Humano e Social
Prof. Me. Jose Elyton Batista dos Santos – Universidade Federal de Sergipe
Prof. Me. José Luiz Leonardo de Araujo Pimenta – Instituto Nacional de Investigación Agropecuaria Uruguay
Prof. Me. José Messias Ribeiro Júnior – Instituto Federal de Educação Tecnológica de Pernambuco
Profª Drª Juliana Santana de Curcio – Universidade Federal de Goiás
Profª Ma. Juliana Thaisa Rodrigues Pacheco – Universidade Estadual de Ponta Grossa
Profª Drª Kamilly Souza do Vale – Núcleo de Pesquisas Fenomenológicas/UFGA
Prof. Dr. Kárpio Márcio de Siqueira – Universidade do Estado da Bahia
Profª Drª Karina de Araújo Dias – Prefeitura Municipal de Florianópolis
Prof. Dr. Lázaro Castro Silva Nascimento – Laboratório de Fenomenologia & Subjetividade/UFPR
Prof. Me. Leonardo Tullio – Universidade Estadual de Ponta Grossa
Profª Ma. Lilian Coelho de Freitas – Instituto Federal do Pará
Profª Ma. Lilian de Souza – Faculdade de Tecnologia de Itu
Profª Ma. Liliani Aparecida Sereno Fontes de Medeiros – Consórcio CEDERJ
Profª Drª Livia do Carmo Silva – Universidade Federal de Goiás
Prof. Dr. Lucio Marques Vieira Souza – Secretaria de Estado da Educação, do Esporte e da Cultura de Sergipe
Prof. Dr. Luan Vinicius Bernardelli – Universidade Estadual do Paraná
Profª Ma. Luana Ferreira dos Santos – Universidade Estadual de Santa Cruz
Profª Ma. Luana Vieira Toledo – Universidade Federal de Viçosa
Prof. Me. Luis Henrique Almeida Castro – Universidade Federal da Grande Dourados
Prof. Me. Luiz Renato da Silva Rocha – Faculdade de Música do Espírito Santo
Profª Ma. Luma Sarai de Oliveira – Universidade Estadual de Campinas
Prof. Dr. Michel da Costa – Universidade Metropolitana de Santos

Prof. Me. Marcelo da Fonseca Ferreira da Silva – Governo do Estado do Espírito Santo
Prof. Dr. Marcelo Máximo Purificação – Fundação Integrada Municipal de Ensino Superior
Prof. Me. Marcos Aurelio Alves e Silva – Instituto Federal de Educação, Ciência e Tecnologia de São Paulo
Prof. Me. Marcos Roberto Gregolin – Agência de Desenvolvimento Regional do Extremo Oeste do Paraná
Profª Ma. Maria Elanny Damasceno Silva – Universidade Federal do Ceará
Profª Ma. Marileila Marques Toledo – Universidade Federal dos Vales do Jequitinhonha e Mucuri
Prof. Dr. Pedro Henrique Abreu Moura – Empresa de Pesquisa Agropecuária de Minas Gerais
Prof. Me. Pedro Panhoca da Silva – Universidade Presbiteriana Mackenzie
Profª Drª Poliana Arruda Fajardo – Universidade Federal de São Carlos
Prof. Me. Rafael Cunha Ferro – Universidade Anhembi Morumbi
Prof. Me. Ricardo Sérgio da Silva – Universidade Federal de Pernambuco
Prof. Me. Renan Monteiro do Nascimento – Universidade de Brasília
Prof. Me. Renato Faria da Gama – Instituto Gama – Medicina Personalizada e Integrativa
Profª Ma. Renata Luciane Polsaque Young Blood – UniSecal
Prof. Me. Robson Lucas Soares da Silva – Universidade Federal da Paraíba
Prof. Me. Sebastião André Barbosa Junior – Universidade Federal Rural de Pernambuco
Profª Ma. Silene Ribeiro Miranda Barbosa – Consultoria Brasileira de Ensino, Pesquisa e Extensão
Profª Ma. Solange Aparecida de Souza Monteiro – Instituto Federal de São Paulo
Prof. Dr. Sullivan Pereira Dantas – Prefeitura Municipal de Fortaleza
Profª Ma. Taiane Aparecida Ribeiro Nepomoceno – Universidade Estadual do Oeste do Paraná
Prof. Me. Tallys Newton Fernandes de Matos – Universidade Estadual do Ceará
Profª Ma. Thatianny Jasmine Castro Martins de Carvalho – Universidade Federal do Piauí
Prof. Me. Tiago Silvio Dedoné – Colégio ECEL Positivo
Prof. Dr. Welleson Feitosa Gazel – Universidade Paulista

Ciências médicas: campo teórico, métodos, aplicabilidade e limitações

Bibliotecária: Janaina Ramos
Diagramação: Camila Alves de Cremona
Correção: Mariane Aparecida Freitas
Edição de Arte: Luiza Alves Batista
Revisão: Os autores
Organizador: Benedito Rodrigues da Silva Neto

Dados Internacionais de Catalogação na Publicação (CIP)

C569 Ciências médicas: campo teórico, métodos, aplicabilidade e limitações / Organizador Benedito Rodrigues da Silva Neto. – Ponta Grossa - PR: Atena, 2021.

Formato: PDF

Requisitos de sistema: Adobe Acrobat Reader

Modo de acesso: World Wide Web

Inclui bibliografia

ISBN 978-65-5983-291-0

DOI: <https://doi.org/10.22533/at.ed.910210807>

1. Medicina. 2. Saúde. I. Silva Neto, Benedito Rodrigues da (Organizador). II. Título.

CDD 610

Elaborado por Bibliotecária Janaina Ramos – CRB-8/9166

Atena Editora

Ponta Grossa – Paraná – Brasil

Telefone: +55 (42) 3323-5493

www.atenaeditora.com.br

contato@atenaeditora.com.br

DECLARAÇÃO DOS AUTORES

Os autores desta obra: 1. Atestam não possuir qualquer interesse comercial que constitua um conflito de interesses em relação ao artigo científico publicado; 2. Declaram que participaram ativamente da construção dos respectivos manuscritos, preferencialmente na: a) Concepção do estudo, e/ou aquisição de dados, e/ou análise e interpretação de dados; b) Elaboração do artigo ou revisão com vistas a tornar o material intelectualmente relevante; c) Aprovação final do manuscrito para submissão.; 3. Certificam que os artigos científicos publicados estão completamente isentos de dados e/ou resultados fraudulentos; 4. Confirmam a citação e a referência correta de todos os dados e de interpretações de dados de outras pesquisas; 5. Reconhecem terem informado todas as fontes de financiamento recebidas para a consecução da pesquisa; 6. Autorizam a edição da obra, que incluem os registros de ficha catalográfica, ISBN, DOI e demais indexadores, projeto visual e criação de capa, diagramação de miolo, assim como lançamento e divulgação da mesma conforme critérios da Atena Editora.

DECLARAÇÃO DA EDITORA

A Atena Editora declara, para os devidos fins de direito, que: 1. A presente publicação constitui apenas transferência temporária dos direitos autorais, direito sobre a publicação, inclusive não constitui responsabilidade solidária na criação dos manuscritos publicados, nos termos previstos na Lei sobre direitos autorais (Lei 9610/98), no art. 184 do Código penal e no art. 927 do Código Civil; 2. Autoriza e incentiva os autores a assinarem contratos com repositórios institucionais, com fins exclusivos de divulgação da obra, desde que com o devido reconhecimento de autoria e edição e sem qualquer finalidade comercial; 3. Todos os e-book são *open access*, desta forma não os comercializa em seu site, sites parceiros, plataformas de *e-commerce*, ou qualquer outro meio virtual ou físico, portanto, está isenta de repasses de direitos autorais aos autores; 4. Todos os membros do conselho editorial são doutores e vinculados a instituições de ensino superior públicas, conforme recomendação da CAPES para obtenção do Qualis livro; 5. Não cede, comercializa ou autoriza a utilização dos nomes e e-mails dos autores, bem como nenhum outro dado dos mesmos, para qualquer finalidade que não o escopo da divulgação desta obra.

APRESENTAÇÃO

Apresentamos a mais nova obra no campo das Ciências Médicas intitulada “Ciências Médicas Campo Teórico, Métodos, Aplicabilidade e Limitações” coordenada pela Atena Editora disposta, inicialmente, em quatro volumes, objetivando destacar todo espectro de ação da medicina desde a teoria à prática. Todo o trabalho que de forma didática foi subdividido em quatro volumes foi desenvolvido em território nacional o que implica no trabalho constante dos profissionais da saúde no Brasil para o avanço da saúde do país mesmo em face dos diversos impecilios e dificuldades enfrentadas.

Deste modo direcionamos ao nosso leitor uma produção científica com conhecimento de causa do seu título proposto, o que a qualifica mais ainda diante do cenário atual e aumentando a importância de se aprofundar no conhecimento nas diversas técnicas de estudo do campo médico que tragam retorno no bem-estar físico, mental e social da população.

Repetimos aqui uma premissa de que ano atual tem revelado a importância da valorização da pesquisa, dos estudos e do profissional da área médica, já que estes tem sido o principal escudo e amparo nos últimos meses. Esta obra, portanto, compreende uma comunicação de dados muito bem elaborados e descritos das diversas áreas da medicina oferecendo uma teoria muito bem elaborada nas revisões literárias de cada capítulo, descrevendo metodologias tradicionais e também as mais recentes, aplicando as mesmas na realidade atual de cada cidade onde os trabalhos foram desenvolvidos e onde os resultados foram obtidos.

A disponibilização destes dados através de uma literatura, rigorosamente avaliada, evidencia a importância de uma comunicação sólida com dados relevantes na área médica, deste modo a obra alcança os mais diversos nichos das ciências médicas. A divulgação científica é fundamental para romper com as limitações nesse campo em nosso país, assim, mais uma vez parabenizamos a estrutura da Atena Editora por oferecer uma plataforma consolidada e confiável para estes pesquisadores divulguem seus resultados.

Desejo à todos uma excelente leitura!


Benedito Rodrigues da Silva Neto

SUMÁRIO

CAPÍTULO 1..... 1

A ATUAÇÃO MÉDICA NA AVALIAÇÃO DOS SINAIS E SINTOMAS NAS LESÕES DE BASE CRÂNIO


Gisele de Jesus Batista
Fernanda Roques Felipe
Carla Thailenna Jorge Pereira
Kássio Maluar Gonçalves Luz
Thaysa Renata Jorge Oliveira
Isabella Costa de Almeida
Matheus de Araujo Oliveira
Lucas Franklin Rocha de Souza
Kleyton Roberto Lira Silva

 <https://doi.org/10.22533/at.ed.9102108071>

CAPÍTULO 2..... 5

A IMPORTÂNCIA DO DIAGNÓSTICO PRECOCE NA QUALIDADE DE VIDA DE PACIENTES COM ARTRITE REUMATÓIDE


Geovana Maria Coelho Rodrigues
Amanda Karen de Oliveira Freitas
Mônica Andréa Miranda Aragão

 <https://doi.org/10.22533/at.ed.9102108072>

CAPÍTULO 3..... 14

A MASCARA DA RESILIÊNCIA: RELATO DE EXPERIÊNCIA ACERCA DO AUMENTO DOS TRANSTORNOS MENTAIS EM MEIO A PANDEMIA COVID-19 NA ATENÇÃO PRIMÁRIA DE SAÚDE

Ana Amélia Queiroz Linares
Ana Luiza Cunha Zenha
Fernanda Martins Araújo Santos
Gabriela Costa Brito
Bruna Alves Pelizon
Haroldo da Silva Santana


 <https://doi.org/10.22533/at.ed.9102108073>

CAPÍTULO 4..... 22

ANÁLISE EPIDEMIOLÓGICA DOS TRANSPLANTES RENAIIS DE 2015 A 2020 NA REGIÃO SUL DO BRASIL

Lucas Kuelle Matte
Mylena Goethel Suzel
André Luís Argenton Zortéa
Carolina Scheer Ely
Renata Silveira Marques
Marcela Menezes Teixeira
Leticia Misturini Lutz
Diogo Noronha Menezes Kreutz


Victoria Bento Alves Paglioli
Laura Pschichholz
Isabela Furmann Mori

 <https://doi.org/10.22533/at.ed.9102108074>

CAPÍTULO 5..... 35

AVANÇOS RECENTES EM ANESTESIA: ESTUDO COMPARATIVO DA SEGURANÇA E EFICIÊNCIA


Renan Silva Galeno
Julianna Miranda Gomes
Levi de Carvalho Freires
Joilson Ramos-Jesus

 <https://doi.org/10.22533/at.ed.9102108075>

CAPÍTULO 6..... 51

CUIDADOS PALIATIVOS NAS UNIDADES DE TERAPIA INTENSIVA DURANTE A PANDEMIA DA COVID-19: UMA REVISÃO DE LITERATURA


Gustavo Tavares Ramos
Jéssica Nóbrega Studart
Jéssica Tavares de Assis
Kim Leonard de Carvalho
Lara Thaís de Carvalho Cavalcante Fales
Marcelo Feitosa Meireles
Sasha Thallia Rocha Mendes
Luis Antonio de Oliveira Alves

 <https://doi.org/10.22533/at.ed.9102108076>

CAPÍTULO 7..... 55

DESENVOLVIMENTO DA EDUCAÇÃO EM SAÚDE PARA OS IDOSOS EM TEMPO DE PANDEMIA PELO COVID-19


Shaidllen Makenny Soares da Silva
Jacqueline Brito de Lucena
Taynara Yasmin de Medeiros
Ana Lúcia de França Medeiros
Regilene Alves Portela

 <https://doi.org/10.22533/at.ed.9102108077>

CAPÍTULO 8..... 66

EARLY AND LATE ASSESSMENT OF ESOPHAGOCARDIOPLASTY IN THE SURGICAL TREATMENT OF ADVANCED RECURRENT MEGAESOPHAGUS


José Luis Braga de Aquino
Marcelo Manzano Said
Douglas Alexandre Rizzanti Pereira
Vânia Aparecida Leandro-Merhi
Paula Casals do Nascimento
Virginia Vieitez Reis

 <https://doi.org/10.22533/at.ed.9102108078>

CAPÍTULO 9.....77

ESTUDO EPIDEMIOLÓGICO DA SÍFILIS NA GESTAÇÃO E CONGÊNITA EM MANHUAÇU-MG


Julia Raquel Felipe Caldeira
Bruna Aurich Kunzendorff
Julia Esteves de Moraes
Mariana Oliveira Roncato
Izadora Zucolotto Zampiroli
Mariana Cordeiro Dias
Raquel Sena Pontes Grapiuna
Bianca Tavares Emerich
Karina Gomes Martins
Fernanda Viana de Lima
Renata Santana Matiles
Marina Ribeiro Ferreira Araújo

 <https://doi.org/10.22533/at.ed.9102108079>

CAPÍTULO 10.....86

IMPACTOS FÍSICOS E PSICOSSOCIAIS CAUSADOS PELO WORKAHOLISM EM MÉDICOS: UMA REVISÃO DA LITERATURA


Franciele Flodoaldo
Manuela Oliveira Buaiz
Maria Victoria Cardoso Reis
Mariana Villas Bôas Drumond
Melissa Rodrigues Almokdice
Hebert Wilson Santos Cabral
Loise Cristina Passos Drumond
Marcela Souza Lima Paulo

 <https://doi.org/10.22533/at.ed.91021080710>

CAPÍTULO 1192

INTEGRAÇÃO E RESPONSABILIDADE ACADÊMICA EM TEMPOS DE COVID-19: AÇÕES BIOPSSICOSSOCIAIS DESTINADAS À REGIÃO SUDOESTE DO PARANÁ


Alini Cristini Zandonai
Rodrigo Galvão Bueno Gardona
Lucas Romero Ferreira do Prado
Ailla Mazon Danielski
Ana Lígia Scotti Alérico
Angélica Dernardi
Amanda Bringhentti
Gabriella Fergutz
Izabella de Oliveira Ribas
Juliana Giroto de Oliveira
Lara Gandolfo
Liamara Correa
Vilson Geraldo de Campos

 <https://doi.org/10.22533/at.ed.91021080711>

CAPÍTULO 12..... 95

INTOXICAÇÃO EXÓGENA, SEU PERFIL EPIDEMIOLÓGICO E ETIOLOGIAS: DIFERENÇAS ENTRE AS 5 REGIÕES DO BRASIL NO ANO DE 2019


Ana Gabriela Marchinski Matte
Alessandra Pozzobon
Alice Arantes Rezende Costa e Silva
Ana Isabela Marchinski Matte
Cláudia Regina Dias Cestari
Ilana Carolina Sartori

 <https://doi.org/10.22533/at.ed.91021080712>

CAPÍTULO 13..... 98

LIMITES E POSSIBILIDADES DA ATUAÇÃO DOS APOIADORES DO PROJETO “SÍFILIS NÃO” NO RIO DE JANEIRO: DA INSERÇÃO TARDIA À PANDEMIA DE COVID-19


Leandro dos Reis Lage
Rosana Príncipe Passini
Francisco Carlos de Senna

 <https://doi.org/10.22533/at.ed.91021080713>

CAPÍTULO 14..... 111

MODELOS DE INSERÇÃO DA DISCIPLINA DE TÉCNICA OPERATÓRIA E CIRURGIA EXPERIMENTAL NO CURRÍCULO DA GRADUAÇÃO EM MEDICINA


Douglas Rapcinski
José Lúcio Martins Machado
Gustavo José Martiniano Porfirio
Marco Aurélio Marangoni

 <https://doi.org/10.22533/at.ed.91021080714>

CAPÍTULO 15..... 133

NEW FLAVIVIRUS DIAGNOSTIC METHODS WITH GOLD NANOPARTICLES


Breno de Mello Silva
Cyntia Silva Ferreira
Túlio César Rodrigues Leite
Bruna de Paula Dias
Ricardo Lemes Gonçalves
Samara Mayra Soares Alves dos Santos
Camila Cavadas Barbosa
Erica Milena de Castro Ribeiro

 <https://doi.org/10.22533/at.ed.91021080715>

CAPÍTULO 16..... 147

O PAPEL DO SISTEMA IMUNE NO COMBATE AO HPV


Gabriel Leandro Moraes da Silva
Thamyres Fernanda Moura Pedrosa Souza

 <https://doi.org/10.22533/at.ed.91021080716>

CAPÍTULO 17..... 154

PERFIL EPIDEMIOLÓGICO DOS GASTOS, DE INTERNAÇÕES E DA MORTALIDADE INTRA-HOSPITALAR POR SEQUELAS DA TUBERCULOSE NO BRASIL


Anna Maria Andrade Barbosa
Bárbara de Oliveira Arantes
Natan Augusto de Almeida Santana
Yuri Borges Bitu de Freitas
Antonio Márcio Teodoro Cordeiro Silva

 <https://doi.org/10.22533/at.ed.91021080717>

CAPÍTULO 18..... 161

PERSISTÊNCIA DE SINTOMAS E ACHADOS TOMOGRÁFICOS NA COVID-19


Nathany Dayrell Ferreira
Gabrielle Ferraz Alves de Lima
Lorrayne Gabrielle Borborema Braz
Antony Rocha Porfirio
Mônica Bertho Boaventura Serejo
Anísio Bueno Galvani Quinette
Camila Ribeiro Coimbra

 <https://doi.org/10.22533/at.ed.91021080718>

CAPÍTULO 19..... 170

PREVALÊNCIA DE ESTRESSE, ANSIEDADE E DEPRESSÃO EM PACIENTES SINTOMÁTICOS PARA A COVID-19


Isabelle Thays de Freitas Ramos
Gustavo Fonseca de Albuquerque Souza
Esther Soraya Lima de França
Laís Maciel Yamamoto Revorêdo
Beatriz Miranda Carneiro
Alex Sandro Rolland Souza

 <https://doi.org/10.22533/at.ed.91021080719>

CAPÍTULO 20..... 182

ANÁLISE EPIDEMIOLÓGICA DE FUNGOS DO GÊNERO *CANDIDA* EM PACIENTES DIAGNOSTICADOS COM CANDIDEMIA NO HOSPITAL DAS CLÍNICAS DE GOIÂNIA NO ANO DE 2016

Lucas Daniel Quinteiro de Oliveira
Benedito R. Da Silva Neto


 <https://doi.org/10.22533/at.ed.91021080720>

CAPÍTULO 21..... 191

RELATO DE CASO: MENINGIOMA MENINGOTELIAL EM PACIENTE COM CEFALEIA COMO SINTOMA ÚNICO

Genézio da Silva Ribeiro
Michael Chavenet
Moisés Lages Gonçalves
Alder Vieira Santana


Melquisedeque Santos da Silva
Delcídes Bernardes da Costa Neto
Angélica Vieira Santana

 <https://doi.org/10.22533/at.ed.91021080721>

CAPÍTULO 22.....201

SÍNDROME DE GUILLAIN-BARRÉ COMO COMPLICAÇÃO DA COVID-19: ESTUDO ATRAVÉS DE REVISÃO SISTEMÁTICA

Isabella Carla Barbosa Lima Angelo
Álvaro Antunes Álvares da Nóbrega
Ana Alice São Pedro Galiciolli Dantas
Erika Gonçalves Telles
Jennifer Tuane Felipe de Góis
João Ricardo Caldas Pinheiro Pessôa
Maria Keyllane Vasconcelos de Miranda
Thania Gonzalez Rossi

 <https://doi.org/10.22533/at.ed.91021080722>

CAPÍTULO 23.....212

O DIÁRIO DE CAMPO E SUAS POTENCIALIDADES COMO INSTRUMENTO INVESTIGATIVO NAS PESQUISAS

Camila Santana Domingos
Ana Carolina de Oliveira Paiva
Ricardo Otávio Maia Gusmão
Raimundo Luis Silva Cardoso
Kênia Lara da Silva
Isabela Silva Cancio Velloso
Elysângela Dittz Duarte
Tânia Couto Machado Chianca

 <https://doi.org/10.22533/at.ed.91021080723>

CAPÍTULO 24.....224

VIDEO-ASSISTED RETROPERITONEAL NECROSECTOMY: A CASE REPORT

Willer Everton Feitosa Menezes
Raimundo Rodrygo de Sousa Nogueira leite
Jucier Goncalves Júnior
Francisco Julimar Correia de Menezes
Ana Cecilia Silton Torres
Francisco de Assis Castro Bomfim Junior

 <https://doi.org/10.22533/at.ed.91021080724>

SOBRE O ORGANIZADOR.....234

ÍNDICE REMISSIVO.....235

CAPÍTULO 17

PERFIL EPIDEMIOLÓGICO DOS GASTOS, DE INTERNAÇÕES E DA MORTALIDADE INTRA-HOSPITALAR POR SEQUELAS DA TUBERCULOSE NO BRASIL

Data de aceite: 01/07/2021

Anna Maria Andrade Barbosa

Pontifícia Universidade Católica de Goiás,
Escola de Ciências Médicas, Farmacêuticas e
Biomédicas, Curso de Medicina
Goiânia-GO
<http://lattes.cnpq.br/7202441637812867>

Bárbara de Oliveira Arantes

Pontifícia Universidade Católica de Goiás,
Escola de Ciências Médicas, Farmacêuticas e
Biomédicas, Curso de Medicina
Goiânia-GO
<http://lattes.cnpq.br/5618946210047863>

Natan Augusto de Almeida Santana

Pontifícia Universidade Católica de Goiás,
Escola de Ciências Médicas, Farmacêuticas e
Biomédicas, Curso de Medicina
Goiânia-GO
<http://lattes.cnpq.br/0535870805208977>

Yuri Borges Bitu de Freitas

Pontifícia Universidade Católica de Goiás,
Escola de Ciências Médicas, Farmacêuticas e
Biomédicas, Curso de Medicina
Goiânia-GO
<http://lattes.cnpq.br/1656337426176041>

Antonio Márcio Teodoro Cordeiro Silva

Pontifícia Universidade Católica de Goiás,
Escola de Ciências Médicas, Farmacêuticas e
Biomédicas, Curso de Medicina
Goiânia-GO
<http://lattes.cnpq.br/4256300529988960>

(TB), TB multirresistente (TB-MDR) e TB extensivamente resistente a medicamentos (TB-XDR), têm tratamento longo, difícil, de alto custo e está associado às sequelas pós-infecciosas crônicas e perda de função orgânica. As sequelas da TB, normalmente, causam comprometimento dos pulmões, morbimortalidade e reduzem a qualidade de vida, principalmente de adultos jovens. Tendo em vista esse panorama tem-se por objetivo descrever o perfil epidemiológico das internações por sequelas da tuberculose, no Brasil, considerando despesas e permanência hospitalares, região do país, faixa etária, sexo e óbito por meio de um estudo epidemiológico, do perfil das internações hospitalares, por sequelas da tuberculose, no período de 2010 a 2019, no Brasil. Sob a luz da análise de dados em relação à região, foi observado, no Nordeste, o maior valor total de gastos por serviços hospitalares e a região Norte o menor. A faixa etária mais afetada, em todos os anos, foi a de indivíduos com 50 a 59 anos de idade, e a menos foi a de 20 a 29 anos, acometendo em sua maioria indivíduos do sexo masculino. A mortalidade, em razão dessas sequelas, apresentou diminuição progressiva. Logo, observou-se que os maiores valores gastos, por serviços hospitalares, em razão das sequelas por TB, durante todo o período analisado, foram na região Nordeste. Contudo, houve redução progressiva no número de internações, desde 2015, evidenciando que, desde então, a gestão em saúde passou a dar mais enfoque a esse setor, implementando projetos eficientes.

PALAVRAS-CHAVE: Doenças Infecciosas. Epidemiologia. Mycobacterium. Sequelas; Tuberculose.

RESUMO: As formas graves da tuberculose

EPIDEMIOLOGICAL PROFILE OF HOSPITALIZATIONS, EXPENSES AND INTRAHOSPITAL MORTALITY, BY SEQUELS OF TUBERCULOSIS, IN BRAZIL

ABSTRACT: The severe forms of tuberculosis (TB), multidrug-resistant TB (TB-MDR) and extensively drug-resistant TB (TB-XDR), have long, difficult, costly treatment and are associated with chronic post-infectious sequelae and loss of function organic. The sequelae of TB usually cause lung involvement, morbidity and mortality and reduce quality of life, especially for young adults. In view of this panorama, the objective is to describe the epidemiological profile of hospitalizations due to tuberculosis sequelae in Brazil, considering hospital expenses and permanence, region of the country, age group, sex and death through an epidemiological study, of the profile of hospital admissions, due to tuberculosis sequelae, in the period from 2010 to 2019, in Brazil. In the light of data analysis the Nordeste region was observed the highest total amount of spending on hospital services and the Norte region the lowest. The most affected age group, in all years, was that of individuals between 50 and 59 years old, and the least was between 20 and 29 years old, affecting mostly male individuals. Mortality, due to these sequelae, showed a progressive decrease. Therefore, it was observed that the highest amounts spent, for hospital services, due to the sequelae by TB, throughout the analyzed period, were in the Nordeste region. However, there has been a progressive reduction in the number of hospitalizations since 2015, showing that, since then, health management has started to focus more on this sector, implementing efficient projects.

KEYWORDS: Infectious Diseases. Epidemiology. Mycobacterium. Sequelae; Tuberculosis.

INTRODUÇÃO

As formas graves da tuberculose (TB), TB multirresistente (TB-MDR) e TB extensivamente resistente a medicamentos (TB-XDR), têm tratamento longo, difícil, de alto custo e está associado às sequelas pós-infecciosas crônicas e perda de função orgânica. As sequelas da TB, normalmente, causam comprometimento dos pulmões, morbimortalidade e reduzem a qualidade de vida, principalmente de adultos jovens. Assim, a cura bacteriológica da TB pode marcar o início de uma doença respiratória crônica e infecções recorrentes (MUTTAMBA *et al.*, 2020).

A tuberculose (TB) é uma doença infectocontagiosa de evolução crônica, intimamente ligada à pobreza e com forte impacto socioeconômico. De acordo com dados da OMS houve cerca de 11,4 milhões de novos casos de TB e cerca de 1,6 milhões de mortes só em países em desenvolvimento (WHO, 2017). Além disso, os gastos com controle da TB vêm crescendo anualmente e a previsão das despesas para 129 países de média e baixa renda no período de 2018 a 2022 chega a 60 milhões de dólares (WHO, 2019).

O Brasil é o 30º na lista de países com maior carga de TB no mundo (WHO, 2019), sendo que a cada ano são notificados aproximadamente 80 mil novos casos (BRASIL, 2020), provocando um grande impacto na saúde pública e altos índices de morbimortalidade no país (BRASIL, 2017). Não podemos esquecer ainda do impacto social e financeiro dessa doença nos pacientes e seus familiares, que mesmo com o tratamento universal

gratuito oferecido pelo SUS, acabam arcando com custos de medicamentos, intervenções médico-hospitalares, exames, transporte além da perda de parte da renda familiar devido a incapacitação provocada pelo adoecimento (WHO, 2017)

Ademais, se o doente com TB não for tratado e reabilitado de forma adequada ou ainda quando ele manifesta a TB em suas formas graves, multirresistente e extensivamente resistente a medicamentos a possibilidade dele vir a ter sequelas pós-infecciosas crônicas, perda de função orgânica e de qualidade de vida é altíssima (7). As sequelas em decorrência da TB, lesões pulmonares extensas, bronquiectasias, fibrose pleural difusa, DPOC, Cor Pulmonale e maior susceptibilidade a infecções oportunistas vão acometer principalmente adultos jovens causando oneração do sistema de saúde (BYRNE *et al.*, 2014; RYU *et al.*, 2011; CRUZ *et al.*, 2008).

A partir disso, foram levantados os dados sobre o perfil epidemiológico de gastos, intervenções e mortalidade por sequelas da TB devido ao impacto desse assunto tanto a curto quanto a longo prazo nos cenários de saúde pública e economia brasileira.

METODOLOGIA

Trata-se de um estudo epidemiológico que busca descrever o perfil epidemiológico das internações por sequelas da tuberculose, no Brasil, considerando despesas e permanência hospitalares, região do país, faixa etária, sexo e óbito, no período de 2010 a 2019 no território nacional, com informações referentes a tabulação e interpretação dos dados extraídos do Sistema de Informações Hospitalares do SUS (SIH-SUS), disponibilizados pelo Departamento de Informática do Sistema Único de Saúde (DATASUS).

RESULTADOS

Em relação à região Nordeste, observaram-se maiores valores de gastos por serviços hospitalares em razão de sequelas de tuberculose em todos os anos individualmente, total no período estudado (n=6.881.786,51) e maior valor de todos os anos em 2015 (n=1.120.344,15), ano no qual demonstrou 51,34% do gasto do país. A região Norte, por sua vez, apresentou situação contrária e, inclusive, em 2019, mostrou gasto de, apenas, 166,95, o qual foi advindo do Amazonas somente. Com isso, o maior valor total (n=2.182.039,82) aconteceu em 2015 e não foi observada redução expressiva de valores em qualquer circunstância analisada (Gráfico 01).

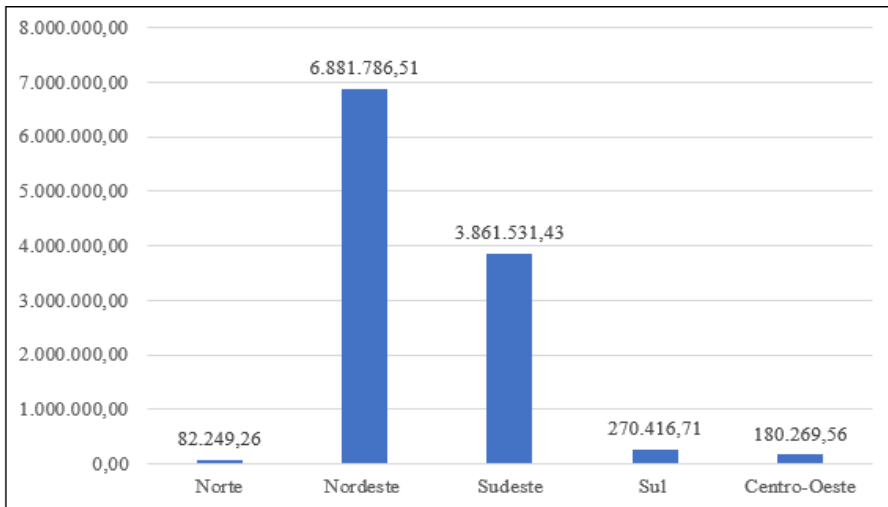


Gráfico 01- Valor dos serviços hospitalares por sequelas da tuberculose segundo unidade da federação.

Fonte: Ministério da Saúde - Sistema de Informações Hospitalares (SIH/SUS).

Além disso, a maior faixa etária afetada em todos os anos foi de 50 a 59 anos, seguida por 40 a 49 anos, 30 a 39 anos, 60 a 69 anos e 20 a 29 anos. Verificou-se diminuição razoável na morbidade hospitalar das faixas etárias de 20 a 29 anos e 30 a 39 anos, quando comparados anos antigos e atuais, bem como diminuição progressiva na faixa etária de 60 a 69 anos (Gráfico 02).

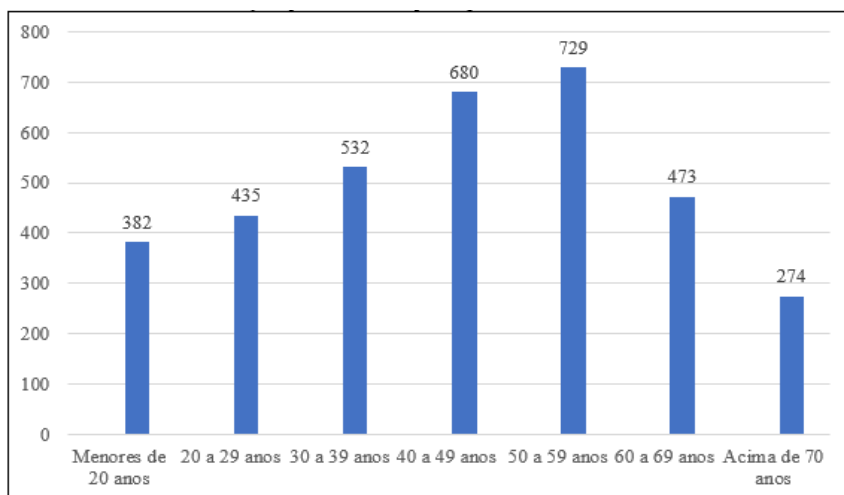


Gráfico 02- Número de internações por faixa etária por sequelas da tuberculose.

Fonte: Ministério da Saúde - Sistema de Informações Hospitalares (SIH/SUS).

A morbidade hospitalar por sequelas de tuberculose foi em sua maioria masculina em todos os anos do período estudado, o que também pode ser visto em relação à mortalidade, predominantemente masculina na maioria dos anos, exceto em 2019 e 2020, nos quais ocorreram, em ambos, somente 2 mortes masculinas. Mortalidade feminina não foi muito alterada durante os anos, mas a masculina apresenta diminuição em todos os anos desde 2016 e grande diferença com os anos mais antigos. Os anos que apresentaram maior mortalidade foram os quatro mais antigos da pesquisa, de 2010 a 2013, de forma decrescente numericamente (Gráfico 03).

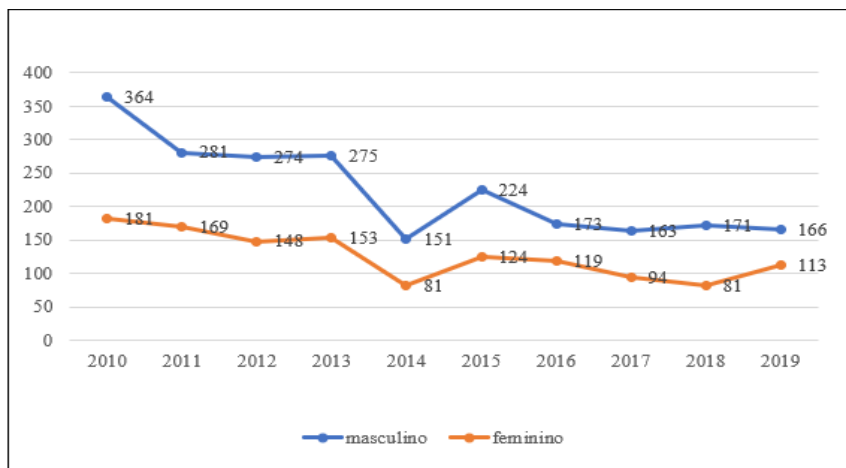


Gráfico 03 – Número de internações por sexo devido a sequelas por tuberculose no Brasil de 2010-2019.

Fonte: Ministério da Saúde - Sistema de Informações Hospitalares (SIH/SUS).

Vale ressaltar que os dados mostraram que a mortalidade em razão dessas sequelas apresenta diminuição progressiva e foi predominante na região Sudeste (n=30), seguida pelas regiões Nordeste (n=28) e Sul (n=27). Região Norte teve menor mortalidade total (n=3) e na maioria dos anos. No que concerne às internações por sequelas, a região Norte possuiu o menor número total destas (n=57) e a Nordeste, o maior (n=1.474), seguida pela região Sudeste (n=1.112). Nesse sentido, a região Nordeste apresenta, a partir de 2015, diminuição importante no número de internações em todos os anos (Gráfico 04).

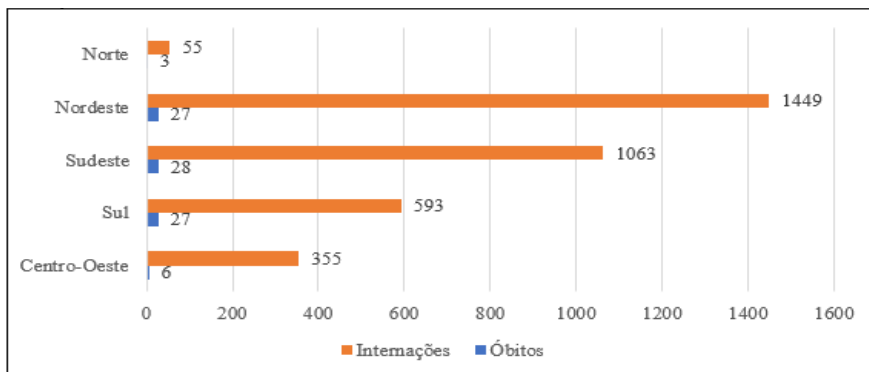


Gráfico 04 – Número de óbitos e internações hospitalares por sequelas da Tuberculose segundo unidade da federação.

Fonte: Ministério da Saúde - Sistema de Informações Hospitalares (SIH/SUS).

CONCLUSÃO

Ante o exposto, observou-se que os maiores valores gastos por serviços hospitalares em razão das sequelas por TB durante todo o período analisado foram na região Nordeste, contudo houve uma redução progressiva no número de internações desde 2015, quando houve seu pico, o que evidencia, portanto, que desde então, a gestão em saúde passou a dar mais enfoque a esse setor, com implementação de projetos eficientes. Em contrapartida, os menores valores gastos foram constatados no Norte do país, o que nos traz informações relevantes acerca da epidemiologia dessa doença. Nesse sentido, é importante ressaltar que a faixa etária mais acometida é de 50 a 59 anos, e o sexo masculino apresenta maior morbidade, entretanto, desde 2016, foram verificadas reduções graduais nesse gênero.

REFERÊNCIAS

ALENE, K. A. et al. Sequelae of multidrug-resistant tuberculosis: protocol for a systematic review and meta-analysis. **BMJ Open**, v. 8, n. 2, p. 1–6, 2018.

BYRNE, Anthony L.; MARAIS, Ben J.; MITNICK, Carole D.; LECCA, Leonid; MARKS, Guy B. Tuberculosis and chronic respiratory disease: a systematic review. **International Journal Of Infectious Diseases**, [S.L.], v. 32, p. 138-146, mar. 2015. Elsevier BV. <http://dx.doi.org/10.1016/j.ijid.2014.12.016>.

BRASIL. **Ministério da Saúde**. Secretaria de Vigilância em Saúde. Doença pelo coronavírus: COVID-19. [Brasília, DF]: MS; 2020. (Boletim epidemiológico especial: n. 33).

BRASIL. **Ministério da Saúde**. Brasil Livre da Tuberculose: Plano nacional pelo fim da tuberculose como problema de saúde pública [Internet]. Brasília: Ministério da saúde; 2017. Disponível em: http://portalarquivos2.saude.gov.br/images/pdf/2017/junho/29/plano_nacional_tb_web.pdf

CRUZ, Rita de Cássia Santa et al. Tuberculose pulmonar: associação entre extensão de lesão pulmonar residual e alteração da função pulmonar. **Revista da Associação Médica Brasileira**, [S.L.], v. 54, n. 5, p. 406-410, out. 2008. Elsevier BV. <http://dx.doi.org/10.1590/s0104-42302008000500012>.

MUTTAMBA, Winters et al. Households experiencing catastrophic costs due to tuberculosis in Uganda: magnitude and cost drivers. **Bmc Public Health**, [S.L.], v. 20, n. 1, 16 set. 2020. Springer Science and Business Media LLC. <http://dx.doi.org/10.1186/s12889-020-09524-5>

RYU, Y J *et al.* Clinical outcomes and prognostic factors in patients with tuberculous destroyed lung. **Int J Tuberc Lung Dis**. 2011;15(2):246-50, i.

SINGLA, R. et al. Sequelae of pulmonary multidrug-resistant tuberculosis at the completion of treatment. **Lung India**, v. 35, n. 1, p. 4–8, 2018.

SONI, L. KUMAR et al. Impact of pulmonary tuberculosis sequelae on functional status. **Indian Journal of Immunology and Respiratory Medicine**, v. 1, n. 4, p. 97–99, 2016.

TIBERI, S. et al. Managing severe tuberculosis and its sequelae: from intensive care to surgery and rehabilitation. **Jornal Brasileiro de Pneumologia**, v. 45, n. 2, p. 1–9, 2019.

TIBERI, S. et al. Managing severe tuberculosis and its sequelae: from intensive care to surgery and rehabilitation. **Jornal Brasileiro de Pneumologia**, v. 45, n. 2, p. 1–9, 2019.

World Health Organization. **Tuberculosis patient cost surveys: a handbook**. Geneva: WHO; 2017.

World Health Organization. **WHO Report 2016: global tuberculosis control**. Geneva: WHO; 2017.

World Health Organization. **WHO report 2019: global tuberculosis control: surveillance, planning, financing**. Geneva: WHO; 2019.

ÍNDICE REMISSIVO

A

Acute pancreatitis 224, 225, 226, 228, 230, 231
Ageísmo 95, 96
Anestesia 35, 36, 37, 41, 45, 46, 47, 48, 49, 127
Apoio institucional 98, 100, 101, 102, 104, 107, 108, 110
Artrite reumatóide 5, 7, 9, 12
Associações 35, 45, 47
Atenção primária de saúde 14, 16, 18
Avaliação neurológica 1, 3

B

Base de crânio 1, 2, 3
Biopsicossocial 93

C

Chagas disease 66, 67, 75
Comunicação 52, 54, 61, 62, 88, 93, 98, 99, 100, 103, 107, 108, 109, 113
Covid-19 14, 15, 16, 18, 19, 20, 21, 31, 32, 51, 52, 53, 54, 55, 56, 57, 59, 60, 61, 62, 63, 64, 65, 92, 93, 94, 98, 103, 104, 107, 108, 134, 159, 161, 162, 163, 164, 165, 166, 167, 168, 169, 170, 171, 172, 173, 174, 175, 176, 177, 178, 179, 180, 181, 201, 202, 203, 204, 205, 206, 207, 208, 209, 210, 211
Cuidados paliativos 51, 52, 53, 54

D

Diagnóstico 5, 7, 8, 9, 11, 12, 19, 21, 24, 78, 79, 80, 81, 82, 83, 84, 85, 93, 99, 105, 133, 134, 161, 163, 164, 165, 167, 182, 185, 191, 192, 194, 196, 199, 205, 206, 209
Diário 126, 172, 212, 213, 214, 215, 216, 217, 218, 219, 220, 221, 222, 223

E

Educação em saúde 55, 57, 58, 60, 61, 62, 63, 103
Eficiência 28, 35, 38, 39, 43, 45, 47, 111, 113, 114, 115
Emergência 1, 3, 4, 15, 53, 128, 132, 171, 182, 197
Esophageal achalasia 66
Esophagoplasty 66
Estresse no trabalho 87
Evolução 10, 12, 20, 36, 49, 67, 95, 96, 100, 107, 123, 124, 148, 155

Exposição 38, 62, 96, 148

I

Incidência 3, 5, 14, 17, 46, 67, 83, 95, 96, 147, 148, 149, 152, 192, 208, 224

Infecções 19, 55, 57, 58, 82, 84, 109, 110, 147, 148, 149, 151, 152, 153, 155, 156, 171, 182, 183, 185, 187, 202, 203, 207, 208, 209

Ingresso 22, 23, 25, 26, 27, 28, 29, 30, 31

Intoxicação 95, 96, 97

L

Laparoscopy 224, 230

Limites 89, 98, 106, 108, 109

Lista de espera 22, 23, 24, 25, 26, 27, 28, 29, 30, 31, 32, 33

M

Médicos 17, 84, 86, 87, 88, 90, 122, 123

Metodologia 2, 5, 7, 25, 41, 42, 43, 51, 53, 57, 79, 114, 132, 149, 156, 172, 191, 205, 212, 213

Mortalidade 1, 2, 3, 20, 22, 23, 24, 25, 27, 28, 30, 31, 52, 59, 100, 149, 154, 156, 158, 162, 182, 185, 187, 197, 224

P

Pandemia 14, 15, 16, 17, 18, 19, 20, 21, 30, 32, 51, 52, 53, 54, 55, 56, 57, 58, 61, 63, 64, 65, 93, 94, 98, 101, 102, 103, 104, 106, 107, 108, 162, 167, 170, 171, 172, 173, 174, 176, 177, 178, 179, 180, 208

Problemas psicossociais 87

Q

Qualidade de vida 2, 5, 6, 7, 8, 10, 11, 12, 24, 52, 53, 55, 57, 67, 90, 154, 155, 156

R

Recurrence 66, 68, 71, 72, 73, 74

Relatório de pesquisa 213

Retroperitoneal necrosis 224

S

Saúde 2, 4, 5, 7, 8, 11, 14, 15, 16, 17, 18, 20, 21, 24, 25, 28, 32, 33, 35, 39, 51, 52, 53, 54, 55, 56, 57, 58, 59, 60, 61, 62, 63, 64, 65, 77, 78, 79, 82, 83, 84, 85, 86, 87, 88, 89, 90, 93, 94, 95, 96, 97, 98, 99, 100, 101, 103, 104, 105, 107, 108, 109, 110, 111, 119, 124, 125, 126, 127, 128, 129, 130, 132, 149, 152, 153, 154, 155, 156, 157, 158, 159, 162, 163, 170,

171, 172, 173, 174, 176, 177, 178, 179, 180, 181, 182, 183, 184, 191, 192, 193, 216, 222, 223, 234

Saúde do idoso 55, 57, 58, 65

Segurança 10, 35, 36, 37, 38, 39, 47, 48, 112

Sífilis 77, 78, 79, 80, 81, 82, 83, 84, 85, 98, 99, 101, 102, 103, 104, 105, 108, 109, 110

Sífilis congênita 78, 79, 81, 82, 83, 84, 85, 105, 110

Sífilis na gestação 77, 78, 79, 84, 85

Sobrecarga mental 87

Surgery 39, 42, 43, 47, 48, 49, 66, 67, 68, 69, 70, 71, 72, 73, 74, 75, 112, 125, 126, 128, 129, 132, 160, 168, 199, 224, 229, 230, 231

Surgery technique 224

T

Transplante renal 23, 24, 25, 26, 27, 30, 31, 32, 33

Transtorno compulsivo 87, 88

Transtornos mentais 14, 16, 21, 171, 172, 176, 177

U

Unidade de terapia intensiva 51, 52, 53, 185

Urgência 1, 128, 182, 193, 197

CIÊNCIAS MÉDICAS:

CAMPO TEÓRICO, MÉTODOS, APLICABILIDADE E LIMITAÇÕES

- 
-  www.atenaeditora.com.br
 -  contato@atenaeditora.com.br
 -  [@atenaeditora](https://www.instagram.com/atenaeditora)
 -  www.facebook.com/atenaeditora.com.br


Ano 2021

CIÊNCIAS MÉDICAS:

CAMPO TEÓRICO, MÉTODOS, APLICABILIDADE E LIMITAÇÕES



-  www.atenaeditora.com.br
-  contato@atenaeditora.com.br
-  [@atenaeditora](https://www.instagram.com/atenaeditora)
-  www.facebook.com/atenaeditora.com.br


Ano 2021