

FUNDAMENTOS CIENTÍFICOS E PRÁTICA CLÍNICA EM FONOAUDIOLOGIA

3

Bianca Nunes Pimentel
(Organizadora)

 **Atena**
Editora

Ano 2021

FUNDAMENTOS CIENTÍFICOS E PRÁTICA CLÍNICA EM FONOAUDIOLOGIA

3

Bianca Nunes Pimentel
(Organizadora)

 **Atena**
Editora

Ano 2021

Editora Chefe

Profª Drª Antonella Carvalho de Oliveira

Assistentes Editoriais

Natalia Oliveira

Bruno Oliveira

Flávia Roberta Barão

Bibliotecária

Janaina Ramos

Projeto Gráfico e Diagramação

Natália Sandrini de Azevedo

Camila Alves de Cremo

Luiza Alves Batista

Maria Alice Pinheiro

Imagens da Capa

Shutterstock

Edição de Arte

Luiza Alves Batista

Revisão

Os Autores

2021 by Atena Editora

Copyright © Atena Editora

Copyright do Texto © 2021 Os autores

Copyright da Edição © 2021 Atena Editora

Direitos para esta edição cedidos à Atena Editora pelos autores.



Todo o conteúdo deste livro está licenciado sob uma Licença de Atribuição *Creative Commons*. Atribuição-Não-Comercial-NãoDerivativos 4.0 Internacional (CC BY-NC-ND 4.0).

O conteúdo dos artigos e seus dados em sua forma, correção e confiabilidade são de responsabilidade exclusiva dos autores, inclusive não representam necessariamente a posição oficial da Atena Editora. Permitido o *download* da obra e o compartilhamento desde que sejam atribuídos créditos aos autores, mas sem a possibilidade de alterá-la de nenhuma forma ou utilizá-la para fins comerciais.

Todos os manuscritos foram previamente submetidos à avaliação cega pelos pares, membros do Conselho Editorial desta Editora, tendo sido aprovados para a publicação com base em critérios de neutralidade e imparcialidade acadêmica.

A Atena Editora é comprometida em garantir a integridade editorial em todas as etapas do processo de publicação, evitando plágio, dados ou resultados fraudulentos e impedindo que interesses financeiros comprometam os padrões éticos da publicação. Situações suspeitas de má conduta científica serão investigadas sob o mais alto padrão de rigor acadêmico e ético.

Conselho Editorial

Ciências Humanas e Sociais Aplicadas

Prof. Dr. Alexandre Jose Schumacher – Instituto Federal de Educação, Ciência e Tecnologia do Paraná

Prof. Dr. Américo Junior Nunes da Silva – Universidade do Estado da Bahia

Prof. Dr. Antonio Carlos Frasson – Universidade Tecnológica Federal do Paraná

Prof. Dr. Antonio Gasparetto Júnior – Instituto Federal do Sudeste de Minas Gerais

Prof. Dr. Antonio Isidro-Filho – Universidade de Brasília

Prof. Dr. Carlos Antonio de Souza Moraes – Universidade Federal Fluminense
Prof. Dr. Crisóstomo Lima do Nascimento – Universidade Federal Fluminense
Profª Drª Cristina Gaio – Universidade de Lisboa
Prof. Dr. Daniel Richard Sant’Ana – Universidade de Brasília
Prof. Dr. Deyvison de Lima Oliveira – Universidade Federal de Rondônia
Profª Drª Dilma Antunes Silva – Universidade Federal de São Paulo
Prof. Dr. Edvaldo Antunes de Farias – Universidade Estácio de Sá
Prof. Dr. Elson Ferreira Costa – Universidade do Estado do Pará
Prof. Dr. Eloi Martins Senhora – Universidade Federal de Roraima
Prof. Dr. Gustavo Henrique Cepolini Ferreira – Universidade Estadual de Montes Claros
Profª Drª Ivone Goulart Lopes – Istituto Internazionale delle Figlie de Maria Ausiliatrice
Prof. Dr. Jadson Correia de Oliveira – Universidade Católica do Salvador
Prof. Dr. Julio Candido de Meirelles Junior – Universidade Federal Fluminense
Profª Drª Lina Maria Gonçalves – Universidade Federal do Tocantins
Prof. Dr. Luis Ricardo Fernandes da Costa – Universidade Estadual de Montes Claros
Profª Drª Natiéli Piovesan – Instituto Federal do Rio Grande do Norte
Prof. Dr. Marcelo Pereira da Silva – Pontifícia Universidade Católica de Campinas
Profª Drª Maria Luzia da Silva Santana – Universidade Federal de Mato Grosso do Sul
Prof. Dr. Pablo Ricardo de Lima Falcão – Universidade de Pernambuco
Profª Drª Paola Andressa Scortegagna – Universidade Estadual de Ponta Grossa
Profª Drª Rita de Cássia da Silva Oliveira – Universidade Estadual de Ponta Grossa
Prof. Dr. Rui Maia Diamantino – Universidade Salvador
Prof. Dr. Saulo Cerqueira de Aguiar Soares – Universidade Federal do Piauí
Prof. Dr. Urandi João Rodrigues Junior – Universidade Federal do Oeste do Pará
Profª Drª Vanessa Bordin Viera – Universidade Federal de Campina Grande
Profª Drª Vanessa Ribeiro Simon Cavalcanti – Universidade Católica do Salvador
Prof. Dr. William Cleber Domingues Silva – Universidade Federal Rural do Rio de Janeiro
Prof. Dr. Willian Douglas Guilherme – Universidade Federal do Tocantins

Ciências Agrárias e Multidisciplinar

Prof. Dr. Alexandre Igor Azevedo Pereira – Instituto Federal Goiano
Prof. Dr. Arinaldo Pereira da Silva – Universidade Federal do Sul e Sudeste do Pará
Prof. Dr. Antonio Pasqualetto – Pontifícia Universidade Católica de Goiás
Profª Drª Carla Cristina Bauermann Brasil – Universidade Federal de Santa Maria
Prof. Dr. Cleberton Correia Santos – Universidade Federal da Grande Dourados
Profª Drª Diocléa Almeida Seabra Silva – Universidade Federal Rural da Amazônia
Prof. Dr. Écio Souza Diniz – Universidade Federal de Viçosa
Prof. Dr. Fábio Steiner – Universidade Estadual de Mato Grosso do Sul
Prof. Dr. Fágner Cavalcante Patrocínio dos Santos – Universidade Federal do Ceará
Profª Drª Girlene Santos de Souza – Universidade Federal do Recôncavo da Bahia
Prof. Dr. Jael Soares Batista – Universidade Federal Rural do Semi-Árido
Prof. Dr. Jayme Augusto Peres – Universidade Estadual do Centro-Oeste
Prof. Dr. Júlio César Ribeiro – Universidade Federal Rural do Rio de Janeiro
Profª Drª Lina Raquel Santos Araújo – Universidade Estadual do Ceará
Prof. Dr. Pedro Manuel Villa – Universidade Federal de Viçosa
Profª Drª Raissa Rachel Salustriano da Silva Matos – Universidade Federal do Maranhão
Prof. Dr. Ronilson Freitas de Souza – Universidade do Estado do Pará
Profª Drª Talita de Santos Matos – Universidade Federal Rural do Rio de Janeiro
Prof. Dr. Tiago da Silva Teófilo – Universidade Federal Rural do Semi-Árido
Prof. Dr. Valdemar Antonio Paffaro Junior – Universidade Federal de Alfenas

Ciências Biológicas e da Saúde

Prof. Dr. André Ribeiro da Silva – Universidade de Brasília
Profª Drª Anelise Levay Murari – Universidade Federal de Pelotas
Prof. Dr. Benedito Rodrigues da Silva Neto – Universidade Federal de Goiás
Profª Drª Daniela Reis Joaquim de Freitas – Universidade Federal do Piauí
Profª Drª Débora Luana Ribeiro Pessoa – Universidade Federal do Maranhão
Prof. Dr. Douglas Siqueira de Almeida Chaves – Universidade Federal Rural do Rio de Janeiro
Prof. Dr. Edson da Silva – Universidade Federal dos Vales do Jequitinhonha e Mucuri
Profª Drª Elizabeth Cordeiro Fernandes – Faculdade Integrada Medicina
Profª Drª Eleuza Rodrigues Machado – Faculdade Anhanguera de Brasília
Profª Drª Elane Schwinden Prudêncio – Universidade Federal de Santa Catarina
Profª Drª Eysler Gonçalves Maia Brasil – Universidade da Integração Internacional da Lusofonia Afro-Brasileira
Prof. Dr. Fernando Lima Santos – Universidade Federal do Recôncavo da Bahia
Profª Drª Fernanda Miguel de Andrade – Universidade Federal de Pernambuco
Prof. Dr. Fernando Mendes – Instituto Politécnico de Coimbra – Escola Superior de Saúde de Coimbra
Profª Drª Gabriela Vieira do Amaral – Universidade de Vassouras
Prof. Dr. Gianfábio Pimentel Franco – Universidade Federal de Santa Maria
Prof. Dr. Helio Franklin Rodrigues de Almeida – Universidade Federal de Rondônia
Profª Drª Iara Lúcia Tescarollo – Universidade São Francisco
Prof. Dr. Igor Luiz Vieira de Lima Santos – Universidade Federal de Campina Grande
Prof. Dr. Jefferson Thiago Souza – Universidade Estadual do Ceará
Prof. Dr. Jesus Rodrigues Lemos – Universidade Federal do Piauí
Prof. Dr. Jônatas de França Barros – Universidade Federal do Rio Grande do Norte
Prof. Dr. José Max Barbosa de Oliveira Junior – Universidade Federal do Oeste do Pará
Prof. Dr. Luís Paulo Souza e Souza – Universidade Federal do Amazonas
Profª Drª Magnólia de Araújo Campos – Universidade Federal de Campina Grande
Prof. Dr. Marcus Fernando da Silva Praxedes – Universidade Federal do Recôncavo da Bahia
Profª Drª Maria Tatiane Gonçalves Sá – Universidade do Estado do Pará
Profª Drª Mylena Andréa Oliveira Torres – Universidade Ceuma
Profª Drª Natiéli Piovesan – Instituto Federacl do Rio Grande do Norte
Prof. Dr. Paulo Inada – Universidade Estadual de Maringá
Prof. Dr. Rafael Henrique Silva – Hospital Universitário da Universidade Federal da Grande Dourados
Profª Drª Regiane Luz Carvalho – Centro Universitário das Faculdades Associadas de Ensino
Profª Drª Renata Mendes de Freitas – Universidade Federal de Juiz de Fora
Profª Drª Vanessa Lima Gonçalves – Universidade Estadual de Ponta Grossa
Profª Drª Vanessa Bordin Viera – Universidade Federal de Campina Grande
Profª Drª Welma Emidio da Silva – Universidade Federal Rural de Pernambuco

Ciências Exatas e da Terra e Engenharias

Prof. Dr. Adélio Alcino Sampaio Castro Machado – Universidade do Porto
Profª Drª Ana Grasielle Dionísio Corrêa – Universidade Presbiteriana Mackenzie
Prof. Dr. Carlos Eduardo Sanches de Andrade – Universidade Federal de Goiás
Profª Drª Carmen Lúcia Voigt – Universidade Norte do Paraná
Prof. Dr. Cleiseano Emanuel da Silva Paniagua – Instituto Federal de Educação, Ciência e Tecnologia de Goiás
Prof. Dr. Douglas Gonçalves da Silva – Universidade Estadual do Sudoeste da Bahia
Prof. Dr. Eloi Rufato Junior – Universidade Tecnológica Federal do Paraná
Profª Drª Érica de Melo Azevedo – Instituto Federal do Rio de Janeiro
Prof. Dr. Fabrício Menezes Ramos – Instituto Federal do Pará
Profª Dra. Jéssica Verger Nardeli – Universidade Estadual Paulista Júlio de Mesquita Filho
Prof. Dr. Juliano Carlo Rufino de Freitas – Universidade Federal de Campina Grande

Profª Drª Luciana do Nascimento Mendes – Instituto Federal de Educação, Ciência e Tecnologia do Rio Grande do Norte
Prof. Dr. Marcelo Marques – Universidade Estadual de Maringá
Prof. Dr. Marco Aurélio Kistemann Junior – Universidade Federal de Juiz de Fora
Profª Drª Neiva Maria de Almeida – Universidade Federal da Paraíba
Profª Drª Natiéli Piovesan – Instituto Federal do Rio Grande do Norte
Profª Drª Priscila Tessmer Scaglioni – Universidade Federal de Pelotas
Prof. Dr. Sidney Gonçalves de Lima – Universidade Federal do Piauí
Prof. Dr. Takeshy Tachizawa – Faculdade de Campo Limpo Paulista

Linguística, Letras e Artes

Profª Drª Adriana Demite Stephani – Universidade Federal do Tocantins
Profª Drª Angeli Rose do Nascimento – Universidade Federal do Estado do Rio de Janeiro
Profª Drª Carolina Fernandes da Silva Mandaji – Universidade Tecnológica Federal do Paraná
Profª Drª Denise Rocha – Universidade Federal do Ceará
Profª Drª Edna Alencar da Silva Rivera – Instituto Federal de São Paulo
Profª Drª Fernanda Tonelli – Instituto Federal de São Paulo,
Prof. Dr. Fabiano Tadeu Grazioli – Universidade Regional Integrada do Alto Uruguai e das Missões
Prof. Dr. Gilmei Fleck – Universidade Estadual do Oeste do Paraná
Profª Drª Keyla Christina Almeida Portela – Instituto Federal de Educação, Ciência e Tecnologia do Paraná
Profª Drª Miraniide Oliveira Neves – Instituto de Educação, Ciência e Tecnologia do Pará
Profª Drª Sandra Regina Gardacho Pietrobon – Universidade Estadual do Centro-Oeste
Profª Drª Sheila Marta Carregosa Rocha – Universidade do Estado da Bahia

Conselho Técnico Científico

Prof. Me. Abrãao Carvalho Nogueira – Universidade Federal do Espírito Santo
Prof. Me. Adalberto Zorzo – Centro Estadual de Educação Tecnológica Paula Souza
Prof. Dr. Adaylson Wagner Sousa de Vasconcelos – Ordem dos Advogados do Brasil/Seccional Paraíba
Prof. Dr. Adilson Tadeu Basquerote Silva – Universidade para o Desenvolvimento do Alto Vale do Itajaí
Profª Ma. Adriana Regina Vettorazzi Schmitt – Instituto Federal de Santa Catarina
Prof. Dr. Alex Luis dos Santos – Universidade Federal de Minas Gerais
Prof. Me. Alexsandro Teixeira Ribeiro – Centro Universitário Internacional
Profª Ma. Aline Ferreira Antunes – Universidade Federal de Goiás
Profª Drª Amanda Vasconcelos Guimarães – Universidade Federal de Lavras
Prof. Me. André Flávio Gonçalves Silva – Universidade Federal do Maranhão
Profª Ma. Andréa Cristina Marques de Araújo – Universidade Fernando Pessoa
Profª Drª Andrezza Lopes – Instituto de Pesquisa e Desenvolvimento Acadêmico
Profª Drª Andrezza Miguel da Silva – Faculdade da Amazônia
Profª Ma. Anelisa Mota Gregoleti – Universidade Estadual de Maringá
Profª Ma. Anne Karynne da Silva Barbosa – Universidade Federal do Maranhão
Prof. Dr. Antonio Hot Pereira de Faria – Polícia Militar de Minas Gerais
Prof. Me. Armando Dias Duarte – Universidade Federal de Pernambuco
Profª Ma. Bianca Camargo Martins – UniCesumar
Profª Ma. Carolina Shimomura Nanya – Universidade Federal de São Carlos
Prof. Me. Carlos Antônio dos Santos – Universidade Federal Rural do Rio de Janeiro
Prof. Me. Carlos Augusto Zilli – Instituto Federal de Santa Catarina
Prof. Me. Christopher Smith Bignardi Neves – Universidade Federal do Paraná
Profª Drª Cláudia de Araújo Marques – Faculdade de Música do Espírito Santo
Profª Drª Cláudia Taís Siqueira Cagliari – Centro Universitário Dinâmica das Cataratas
Prof. Me. Clécio Danilo Dias da Silva – Universidade Federal do Rio Grande do Norte
Prof. Me. Daniel da Silva Miranda – Universidade Federal do Pará
Profª Ma. Daniela da Silva Rodrigues – Universidade de Brasília
Profª Ma. Daniela Remião de Macedo – Universidade de Lisboa

Profª Ma. Dayane de Melo Barros – Universidade Federal de Pernambuco
Prof. Me. Douglas Santos Mezacas – Universidade Estadual de Goiás
Prof. Me. Edevaldo de Castro Monteiro – Embrapa Agrobiologia
Prof. Me. Edson Ribeiro de Britto de Almeida Junior – Universidade Estadual de Maringá
Prof. Me. Eduardo Gomes de Oliveira – Faculdades Unificadas Doctum de Cataguases
Prof. Me. Eduardo Henrique Ferreira – Faculdade Pitágoras de Londrina
Prof. Dr. Edwaldo Costa – Marinha do Brasil
Prof. Me. Eliel Constantino da Silva – Universidade Estadual Paulista Júlio de Mesquita
Prof. Me. Ernane Rosa Martins – Instituto Federal de Educação, Ciência e Tecnologia de Goiás
Prof. Me. Euvaldo de Sousa Costa Junior – Prefeitura Municipal de São João do Piauí
Prof. Dr. Everaldo dos Santos Mendes – Instituto Edith Theresa Hedwing Stein
Prof. Me. Ezequiel Martins Ferreira – Universidade Federal de Goiás
Profª Ma. Fabiana Coelho Couto Rocha Corrêa – Centro Universitário Estácio Juiz de Fora
Prof. Me. Fabiano Eloy Atilio Batista – Universidade Federal de Viçosa
Prof. Me. Felipe da Costa Negrão – Universidade Federal do Amazonas
Prof. Me. Francisco Odécio Sales – Instituto Federal do Ceará
Prof. Me. Francisco Sérgio Lopes Vasconcelos Filho – Universidade Federal do Cariri
Profª Drª Germana Ponce de Leon Ramírez – Centro Universitário Adventista de São Paulo
Prof. Me. Gevair Campos – Instituto Mineiro de Agropecuária
Prof. Me. Givanildo de Oliveira Santos – Secretaria da Educação de Goiás
Prof. Dr. Guilherme Renato Gomes – Universidade Norte do Paraná
Prof. Me. Gustavo Krahl – Universidade do Oeste de Santa Catarina
Prof. Me. Helton Rangel Coutinho Junior – Tribunal de Justiça do Estado do Rio de Janeiro
Profª Ma. Isabelle Cerqueira Sousa – Universidade de Fortaleza
Profª Ma. Jaqueline Oliveira Rezende – Universidade Federal de Uberlândia
Prof. Me. Javier Antonio Albornoz – University of Miami and Miami Dade College
Prof. Me. Jhonatan da Silva Lima – Universidade Federal do Pará
Prof. Dr. José Carlos da Silva Mendes – Instituto de Psicologia Cognitiva, Desenvolvimento Humano e Social
Prof. Me. Jose Elyton Batista dos Santos – Universidade Federal de Sergipe
Prof. Me. José Luiz Leonardo de Araujo Pimenta – Instituto Nacional de Investigación Agropecuaria Uruguay
Prof. Me. José Messias Ribeiro Júnior – Instituto Federal de Educação Tecnológica de Pernambuco
Profª Drª Juliana Santana de Curcio – Universidade Federal de Goiás
Profª Ma. Juliana Thaisa Rodrigues Pacheco – Universidade Estadual de Ponta Grossa
Profª Drª Kamilly Souza do Vale – Núcleo de Pesquisas Fenomenológicas/UFGA
Prof. Dr. Kárpio Márcio de Siqueira – Universidade do Estado da Bahia
Profª Drª Karina de Araújo Dias – Prefeitura Municipal de Florianópolis
Prof. Dr. Lázaro Castro Silva Nascimento – Laboratório de Fenomenologia & Subjetividade/UFPR
Prof. Me. Leonardo Tullio – Universidade Estadual de Ponta Grossa
Profª Ma. Lilian Coelho de Freitas – Instituto Federal do Pará
Profª Ma. Lilian de Souza – Faculdade de Tecnologia de Itu
Profª Ma. Liliani Aparecida Sereno Fontes de Medeiros – Consórcio CEDERJ
Profª Drª Lúvia do Carmo Silva – Universidade Federal de Goiás
Prof. Dr. Lucio Marques Vieira Souza – Secretaria de Estado da Educação, do Esporte e da Cultura de Sergipe
Prof. Dr. Luan Vinicius Bernardelli – Universidade Estadual do Paraná
Profª Ma. Luana Ferreira dos Santos – Universidade Estadual de Santa Cruz
Profª Ma. Luana Vieira Toledo – Universidade Federal de Viçosa
Prof. Me. Luis Henrique Almeida Castro – Universidade Federal da Grande Dourados
Prof. Me. Luiz Renato da Silva Rocha – Faculdade de Música do Espírito Santo
Profª Ma. Luma Sarai de Oliveira – Universidade Estadual de Campinas
Prof. Dr. Michel da Costa – Universidade Metropolitana de Santos

Prof. Me. Marcelo da Fonseca Ferreira da Silva – Governo do Estado do Espírito Santo
Prof. Dr. Marcelo Máximo Purificação – Fundação Integrada Municipal de Ensino Superior
Prof. Me. Marcos Aurelio Alves e Silva – Instituto Federal de Educação, Ciência e Tecnologia de São Paulo
Profª Ma. Maria Elanny Damasceno Silva – Universidade Federal do Ceará
Profª Ma. Marileila Marques Toledo – Universidade Federal dos Vales do Jequitinhonha e Mucuri
Prof. Dr. Pedro Henrique Abreu Moura – Empresa de Pesquisa Agropecuária de Minas Gerais
Prof. Me. Pedro Panhoca da Silva – Universidade Presbiteriana Mackenzie
Profª Drª Poliana Arruda Fajardo – Universidade Federal de São Carlos
Prof. Me. Rafael Cunha Ferro – Universidade Anhembi Morumbi
Prof. Me. Ricardo Sérgio da Silva – Universidade Federal de Pernambuco
Prof. Me. Renan Monteiro do Nascimento – Universidade de Brasília
Prof. Me. Renato Faria da Gama – Instituto Gama – Medicina Personalizada e Integrativa
Profª Ma. Renata Luciane Polsaque Young Blood – UniSecal
Prof. Me. Robson Lucas Soares da Silva – Universidade Federal da Paraíba
Prof. Me. Sebastião André Barbosa Junior – Universidade Federal Rural de Pernambuco
Profª Ma. Silene Ribeiro Miranda Barbosa – Consultoria Brasileira de Ensino, Pesquisa e Extensão
Profª Ma. Solange Aparecida de Souza Monteiro – Instituto Federal de São Paulo
Profª Ma. Taiane Aparecida Ribeiro Nepomoceno – Universidade Estadual do Oeste do Paraná
Prof. Me. Tallys Newton Fernandes de Matos – Faculdade Regional Jaguaribana
Profª Ma. Thatianny Jasmine Castro Martins de Carvalho – Universidade Federal do Piauí
Prof. Me. Tiago Silvio Dedoné – Colégio ECEL Positivo
Prof. Dr. Welleson Feitosa Gazel – Universidade Paulista

Fundamentos científicos e prática clínica em fonoaudiologia 3

Bibliotecária: Janaina Ramos
Diagramação: Camila Alves de Cremo
Correção: Flávia Roberta Barão
Edição de Arte: Luiza Alves Batista
Revisão: Os Autores
Organizadora: Bianca Nunes Pimentel

Dados Internacionais de Catalogação na Publicação (CIP)

F981 Fundamentos científicos e prática clínica em fonoaudiologia
3 / Organizadora Bianca Nunes Pimentel. – Ponta
Grossa - PR: Atena, 2021.

Formato: PDF

Requisitos de sistema: Adobe Acrobat Reader

Modo de acesso: World Wide Web

Inclui bibliografia

ISBN 978-65-5983-085-5

DOI 10.22533/at.ed.855211305

1. Fonoaudiologia. I. Pimentel, Bianca Nunes
(Organizadora). II. Título.

CDD 616.855

Elaborado por Bibliotecária Janaina Ramos – CRB-8/9166

Atena Editora

Ponta Grossa – Paraná – Brasil

Telefone: +55 (42) 3323-5493

www.atenaeditora.com.br

contato@atenaeditora.com.br

DECLARAÇÃO DOS AUTORES

Os autores desta obra: 1. Atestam não possuir qualquer interesse comercial que constitua um conflito de interesses em relação ao artigo científico publicado; 2. Declaram que participaram ativamente da construção dos respectivos manuscritos, preferencialmente na: a) Concepção do estudo, e/ou aquisição de dados, e/ou análise e interpretação de dados; b) Elaboração do artigo ou revisão com vistas a tornar o material intelectualmente relevante; c) Aprovação final do manuscrito para submissão.; 3. Certificam que os artigos científicos publicados estão completamente isentos de dados e/ou resultados fraudulentos; 4. Confirmam a citação e a referência correta de todos os dados e de interpretações de dados de outras pesquisas; 5. Reconhecem terem informado todas as fontes de financiamento recebidas para a consecução da pesquisa.

APRESENTAÇÃO

A idealização da profissão de Fonoaudiólogo teve início por volta dos anos 30 do século XX. No Brasil, o ensino da área começou na década de 60, com a criação dos cursos voltados à graduação de tecnólogos em Fonoaudiologia. Após movimentos pelo reconhecimento da profissão, nos anos 70, foram criados os cursos em nível de bacharelado.

Em 09 de dezembro de 1981, a Lei 6.965 regulamentou a profissão, definindo o Fonoaudiólogo como o profissional que atua em pesquisa, prevenção, avaliação e terapia fonoaudiológica na área da comunicação oral e escrita, voz e audição. Desde então, os profissionais tem se dedicado, além da prática clínica, à investigação de procedimentos e técnicas, juntamente com outras áreas do conhecimento, para melhor compreensão dos fenômenos concernentes ao processo saúde-doença, bem como para o desenvolvimento de novas tecnologias para a saúde. Em decorrência dessa produção científica, a Fonoaudiologia ampliou seus horizontes e, atualmente, conta com várias especialidades.

A obra “Fundamentos Científicos e Prática Clínica em Fonoaudiologia” é uma coleção com três volumes, que tem como objetivo principal a discussão científica de temas relevantes e atuais, abordando, de forma categorizada, pesquisas originais, relatos de casos e de experiência, assim como revisões de literatura sobre tópicos que transitam nos vários caminhos da Fonoaudiologia.

O volume I contém pesquisas sobre Linguagem e Desenvolvimento Humano, Tecnologias para a Comunicação, Fonoaudiologia Educacional e Voz. O volume II reúne pesquisas sobre Audiologia, Perícia Fonoaudiológica, Saúde do Trabalhador, Saúde Coletiva, Formação Superior em Saúde e aprimoramentos da Prática Clínica. Por fim, o presente volume, número III, abrange as temáticas Fonoaudiologia Hospitalar, Saúde Materno Infantil, Motricidade Orofacial, Disfagia, Fononcologia, Cuidados Paliativos e aspectos relacionados ao Envelhecimento Humano.

Por se tratar de uma obra construída coletivamente, gostaria de expressar meus sinceros agradecimentos aos profissionais, professores, pesquisadores e acadêmicos de diversas instituições de ensino e pesquisa do país que, generosamente, compartilharam seus trabalhos, compilados nessa coleção, bem como à Atena Editora por disponibilizar sua equipe e plataforma para o enriquecimento da divulgação científica no país.

Desejo a todos e todas uma boa leitura!

Bianca Nunes Pimentel

SUMÁRIO

CAPÍTULO 1..... 1

A AMAMENTAÇÃO DE LACTANTES PROFISSIONAIS DE SERVIÇOS ESSENCIAIS EM MEIO À PANDEMIA DE COVID-19

Felipe de Oliveira Goulart
Mariane Augusto de Freitas Silva
Luciana Andrea dos Santos Pires
Iriana Monteiro de Almeida
Mariléia Torrel Batista
Júlia Nunes Rodrigues
Bianca Carmona da Silva
Denis Soares Navarro
Camila Catarina Silva Juzviack
Roberta Greinier dos Santos
Natana Magri

DOI 10.22533/at.ed.8552113051

CAPÍTULO 2..... 12

A VIABILIDADE DA AMAMENTAÇÃO EM TEMPOS DE PANDEMIA POR COVID-19

Lorrana Corina Gomes
Jessica Regina Silva de Matos
Joara Raiza Fontes Barros Bomfim
Juliana Lima de Melo
Ana Catarina Moura Torres
Anna Clara Mota Duque

DOI 10.22533/at.ed.8552113052

CAPÍTULO 3..... 23

CONHECIMENTO DOS PROFISSIONAIS DE UNIDADE DE TERAPIA INTENSIVA NEONATAL SOBRE DOENÇAS REEMERGENTES

Eduarda Besen
Danúbia Hillesheim
Karina Mary Paiva
Luciana Berwanger Cigana
Bruna de Oliveira Bagnara
Patrícia Haas

DOI 10.22533/at.ed.8552113053

CAPÍTULO 4..... 33

IMPLANTAÇÃO DO TESTE DA LINGUINHA EM UMA MATERNIDADE DO RECIFE: RELATO DE EXPERIÊNCIA

Anna Fernanda Ferreira de Alves Melo
Fabiola Rebeca Lopes Diniz Paiva

DOI 10.22533/at.ed.8552113054

CAPÍTULO 5..... 41

IMPLEMENTAÇÃO DO TESTE DA LINGUINHA EM UMA MATERNIDADE PÚBLICA DE

PERNAMBUCO

Antonio Lucas Ferreira Feitosa
Graciele Rodrigues Nunes da Silva
Igara Cristina Melcop de Castro e Souza Silva
Juliana Cavalcanti Ortolan
Luciana Soares Albuquerque
Samayra Kelly do Nascimento Santos
Maria Gabriella Pacheco da Silva

DOI 10.22533/at.ed.8552113055

CAPÍTULO 6..... 49

INTERFERÊNCIA DA SONDA DE ALIMENTAÇÃO NOS SINAIS DE ESTRESSE DO PREMATURO

Amanda Rachel Czelusniak Vaz
Vivian Chamorra Quevedo Enz
Maria Cristina de Alencar Nunes
Janaína de Alencar Nunes
Jair Mendes Marques
Rosane Sampaio Santos

DOI 10.22533/at.ed.8552113056

CAPÍTULO 7..... 62

O IMPACTO DA INSERÇÃO DO FONOAUDIÓLOGO NA RESIDÊNCIA MULTIPROFISSIONAL MATERNO-INFANTIL

Guilherme Zanusso Vieira
Tuane Pedretti
Elsa Cristine Zanette Tallamini
Fernanda Pasqualetto Vedana

DOI 10.22533/at.ed.8552113057

CAPÍTULO 8..... 67

PROMOÇÃO DA SAÚDE MATERNO INFANTIL: RELATO DE EXPERIÊNCIA NO BANCO DE LEITE HUMANO

Camille Boeque Spadetto
Izabela Petri Passamani
Janayna Scheppa Pogian Castilho
Elma Heitmann Mares Azevedo
Mônica Barros de Pontes
Sandra Willéia Martins
Janaína de Alencar Nunes

DOI 10.22533/at.ed.8552113058

CAPÍTULO 9..... 74

CAMPANHA DE CONSCIENTIZAÇÃO PARA PREVENÇÃO DO RISCO DE BRONCOASPIRAÇÃO: RELATO DE EXPERIÊNCIA

Anna Fernanda Ferreira de Alves Melo
Luiza Maggioni
Fabiola Rebeca Lopes Diniz Paiva

Paula Freire Parahym Leite
Cláudia Paixão Félix dos Santos

DOI 10.22533/at.ed.8552113059

CAPÍTULO 10..... 83

CAMPANHA DE PREVENÇÃO DO CÂNCER DE CABEÇA E PESCOÇO NO CENÁRIO DE PANDEMIA DA COVID-19

Mariana França Couto
Beatriz Vieira da Fonseca
Mariane Barrozo Ximenes
Keila Pereira da Silva
Sarah da Costa Coelho
Beatriz Vellasco Duarte da Silva
Viviane Santos do Nascimento Barbosa
Laís Feliciano Ramos
Paloma de Abreu Ferreira
Bruna de Souza Guimarães Dias
Márcio José da Silva Moreira

DOI 10.22533/at.ed.85521130510

CAPÍTULO 11..... 89

CARACTERIZAÇÃO DAS DISFAGIAS NAS DOENÇAS CARDÍACAS

Marciana da Costa Carlos
Emile Serafim Brito
Nicolly Menezes Silva dos Santos
Marisa Siqueira Brandão Canuto

DOI 10.22533/at.ed.85521130511

CAPÍTULO 12..... 99

IMPACTOS DO COVID- 19 NA ROTINA DOS ATENDIMENTOS HOSPITALARES EM FONONCOLOGIA: RELATO DE EXPERIÊNCIA

Fernanda Tormen Korpalski
Iasmim Kasprczak
Danielle Marques de Azevedo
Maiara Tomanchieviez
Monalise Costa Batista Berbert
Vera Beatris Martins

DOI 10.22533/at.ed.85521130512

CAPÍTULO 13..... 104

PERCEPÇÃO DO USO DA TECNOLOGIA EM TEMPOS DE PANDEMIA POR UM GRUPO DE LARINGECTOMIZADOS TOTAIS

Iasmim Kasprczak
Danielle Marques de Azevedo
Maiara Tomanchieviez
Fernanda Tormem Korpalski
Émille Dalbem Paim
Márcia Grassi Santana

Monalise Costa Batista Berbert

Vera Beatris Martins

DOI 10.22533/at.ed.85521130513

CAPÍTULO 14..... 109

PROTOCOLO DE ANÁLISE ACÚSTICA DA DEGLUTIÇÃO: ANÁLISE PRELIMINAR DA CONFIABILIDADE EM PACIENTES COM DOENÇA NEUROLÓGICA

Amanda Rachel Czelusniak Vaz

Vivian Chamorra Quevedo Enz

Maria Cristina de Alencar Nunes

Janaína de Alencar Nunes

Jair Mendes Marques

Rosane Sampaio Santos

DOI 10.22533/at.ed.85521130514

CAPÍTULO 15..... 124

PROTOCOLOS UTILIZADOS PARA DECANULAÇÃO DE PACIENTES TRAQUEOSTOMIZADOS UMA REVISÃO SISTEMÁTICA

Sheila Aparecida da Silva

Andréia Cristina Munzlinger dos Santos

Walkiria Barbosa Santos

DOI 10.22533/at.ed.85521130515

CAPÍTULO 16..... 137

TELEMONITORAMENTO A PACIENTES ONCOLÓGICOS NO CONTEXTO DA COVID-19: RELATO DE EXPERIÊNCIA

Maiara Tomanchieviez

Danielle Marques de Azevedo

Iasmim Kasprczak

Fernanda Tormem Korpalski

Monalise Costa Batista Berbert

Vera Beatris Martins

DOI 10.22533/at.ed.85521130516

CAPÍTULO 17..... 143

A FONOAUDIOLOGIA EM CUIDADOS PALIATIVOS - RELATO DE CASO

Vera Beatris Martins

Émille Dalbem Paim

Márcia Grassi Santana

Iasmim Kasprczak

Danielle Marques de Azevedo

Fernanda Tormen Korpalski

Maiara Tomanchieviez

Luiz Felipe Osowski

Monalise Costa Batista Berbert

DOI 10.22533/at.ed.85521130517

CAPÍTULO 18	149
CUIDADOS PALIATIVOS NA FONOAUDIOLOGIA: REVISÃO INTEGRATIVA	
Daniella Spacassassi Centurión	
Alice Prado de Azevedo Antunes	
Léslie Piccolotto Ferreira	
DOI 10.22533/at.ed.85521130518	
CAPÍTULO 19	159
A IMPORTÂNCIA DA TRIAGEM PARA RISCO DE DISFAGIA EM IDOSOS SAUDÁVEIS: REVISÃO INTEGRATIVA	
Amanda Carolina de Souza de Mello	
Adriana Oliveira Muniz Cavalheiro	
Luciana da Silva Rodrigues	
Renata Lígia Vieira Guedes	
DOI 10.22533/at.ed.85521130519	
CAPÍTULO 20	169
PRESBIFAGIA	
Felipe de Oliveira Goulart	
Cristine Leal Martins	
Luciana Andrea dos Santos Pires	
Mariane Augusto de Freitas Silva	
Iriana Monteiro de Almeida	
Márcio Ademar Santos de Borba	
DOI 10.22533/at.ed.85521130520	
CAPÍTULO 21	177
A VELHICE E A ATUAÇÃO FONOAUDIOLÓGICA	
Ana Cláudia Andrade Rocha	
DOI 10.22533/at.ed.85521130521	
CAPÍTULO 22	197
PROCESSO DE COMUNICAÇÃO NO ENVELHECIMENTO: A PERSPECTIVA DOS IDOSOS	
Aline Megumi Arakawa-Belaunde	
Paloma Ariana dos Santos	
Suelen Bernardo Guckert	
Janaina Medeiros de Souza	
Ivonete Teresinha Schülter Buss Heidemann	
DOI 10.22533/at.ed.85521130522	
SOBRE A ORGANIZADORA	207
ÍNDICE REMISSIVO	208

CAPÍTULO 17

A FONOAUDIOLOGIA EM CUIDADOS PALIATIVOS - RELATO DE CASO

Data de aceite: 03/05/2021

Vera Beatris Martins

Irmandade Santa Casa de Misericórdia de
Porto Alegre
Porto Alegre – Rio Grande do Sul
<http://lattes.cnpq.br/2534947452819834>

Émille Dalbem Paim

Irmandade Santa Casa de Misericórdia de
Porto Alegre
Porto Alegre – Rio Grande do Sul
<http://lattes.cnpq.br/4803195186260571>

Márcia Grassi Santana

Irmandade Santa Casa de Misericórdia de
Porto Alegre
Porto Alegre – Rio Grande do Sul
<http://lattes.cnpq.br/8880289450335694>

Iasmim Kasprczak

Irmandade Santa Casa de Misericórdia de
Porto Alegre
Porto Alegre – Rio Grande do Sul
<http://lattes.cnpq.br/7082755603291838>

Danielle Marques de Azevedo

Irmandade Santa Casa de Misericórdia de
Porto Alegre
Porto Alegre – Rio Grande do Sul
<http://lattes.cnpq.br/9879686408333923>

Fernanda Tormen Korpalski

Irmandade Santa Casa de Misericórdia de
Porto Alegre
Porto Alegre – Rio Grande do Sul
<http://lattes.cnpq.br/3925484063162553>

Maiara Tomanchieviez

Irmandade Santa Casa de Misericórdia de
Porto Alegre
Porto Alegre – Rio Grande do Sul
<http://lattes.cnpq.br/0562095077576836>

Luiz Felipe Osowski

Irmandade Santa Casa de Misericórdia de
Porto Alegre
Porto Alegre – Rio Grande do Sul
<http://lattes.cnpq.br/3252008238006728>

Monalise Costa Batista Berbert

Universidade Federal de Ciências da Saúde e
Porto Alegre
Porto Alegre – Rio Grande do Sul
<http://lattes.cnpq.br/0005913958414131>

RESUMO: **Introdução:** As neoplasias de cabeça e pescoço apresentam grande chance de recidivas, muitas vezes necessitando o acompanhamento multiprofissional da equipe de cuidados paliativos. **Objetivo:** Relatar o caso de um paciente acompanhado pela Fonoaudiologia, com diferentes enfoques ao longo do tratamento. **Método:** Paciente do sexo masculino, 76 anos, diagnóstico de câncer de laringe supraglótica, submetido a cirurgia, traqueostomia e radioterapia. À avaliação fonoaudiológica, apresentou força das estruturas orofaciais e elevação laríngea reduzidas, secreção hialina pela traqueostomia, aspiração de alimento após a deglutição mesmo com uso de manobras protetoras sendo indicada a gastrostomia. Na videoendoscopia da deglutição evidenciou-se edema laríngeo acentuado, estase salivar

em cavidade oral e aspiração, sem possibilidade de decanulação. Assim, foi adaptada a válvula fonatória com o sistema *Bias Open*, reduzindo consideravelmente a necessidade de aspirações traqueais. Reinternou diversas vezes por disfunção ventilatória, pois sua família optou por permitir alimentação por via oral, como medida de conforto, devido à sua idade e patologia. Decorridos seis meses, apresentou recidiva projetando sua língua para fora da cavidade oral, impossibilitando a oclusão dos lábios e a fala. A língua se apresentava ressecada e descamando por ficar exposta. Utilizou-se gaze úmida para proteger o tecido e proporcionar maior conforto. **Resultados:** Após discussão com a equipe de Cuidados Paliativos, a Fonoaudiologia reavaliou o paciente objetivando adequar a dieta via oral de conforto. Com uma seringa foi introduzido o alimento na cavidade oral e o paciente conseguiu deglutir iogurte e sorvete (desejos do paciente), pelo lado menos edemaciado da língua, proporcionando assim, satisfação ao paciente e família. Após a alta hospitalar foi a óbito em sua residência cercado pelos seus familiares. **Conclusão:** A equipe de Cuidados Paliativos, na qual a fonoaudiologia está incluída, foi fundamental para promover um tratamento que, de fato, resultou em qualidade no período final de sua vida.

PALAVRAS-CHAVE: Fonoaudiologia. Câncer de Cabeça e Pescoço. Válvula fonatória. Cuidados Paliativos.

SPEECH THERAPY IN PALLIATIVE CARE - CASE REPORT

ABSTRACT: Introduction: Head and neck neoplasms have a high chance of recurrence, often requiring multiprofessional monitoring by the palliative care team. **Objective:** To report the case of a patient accompanied by Speech Therapist, with different approaches throughout the treatment. **Method:** Male patient, 76 years old, diagnosed with supraglottic laryngeal cancer, submitted to surgery, tracheostomy and radiotherapy. Speech therapy evaluation showed reduced strength of orofacial structures and reduced laryngeal elevation, hyaline secretion through tracheostomy, aspiration of food after swallowing even with the use of protective maneuvers. Gastrostomy indicated. Swallowing videoendoscopy showed salivary stasis in the oral cavity, aspiration and marked edema, with no possibility of decannulation. Thus, a speech valve was adapted with the *Bias Open* system, considerably reducing the need for tracheal aspirations. This patient returned to the hospital several times for ventilatory dysfunction, as his family chose to allow oral feeding, as a comfort measure, due to his age and pathology. After six months, he had a recurrence that projected his tongue out of the oral cavity, making it impossible to occlude the lips and speak. The tongue was dry and peeling due to being exposed. Wet gauze was used to protect the tissue and to provide greater comfort. **Results:** After discussion with the Palliative Care team, the Speech-Language Pathologist reassessed the patient to adapt the oral route of comfort. With a syringe he swallowed yogurt and ice cream (patient's wishes), on the less swollen side of the tongue, thus providing satisfaction for the patient and family. After hospital discharge, he died at home surrounded by his family. **Conclusion:** The Palliative Care team, in which speech therapy is included, was essential to promote a treatment that, in fact, resulted in better quality of life during his final period. **KEYWORDS:** Speech. Language and Hearing Sciences. Head and Neck Neoplasms. Speech Valve. Palliative Care.

INTRODUÇÃO

O câncer de Cabeça e pescoço e seus tratamentos podem afetar, de várias formas, as habilidades de comunicação, cognição e deglutição dos pacientes (POLLENS, 2004; MOURÃO, 2014). As principais modalidades de tratamento para as neoplasias de cabeça e pescoço são a cirurgia, a radioterapia e a quimioterapia, isoladas ou associadas.

Pacientes submetidos a tratamento do câncer de cabeça e pescoço necessitam de atendimento de uma equipe multidisciplinar sendo o fonoaudiólogo um membro ativo deste grupo. O paciente com câncer na região supraglótica da laringe, na maioria das vezes, necessita de cirurgia e poderá apresentar disfagia em diferentes graus de comprometimento. A diminuição do controle laríngeo gera aspiração durante a deglutição e resíduos faríngeos de alimento após a deglutição. Pacientes submetidos à cirurgias de laringe supraglótica, geralmente, necessitam de traqueostomia para manter a via aérea e a limpeza pulmonar. A traqueostomia além da deglutição, compromete a comunicação verbal, necessitando da oclusão digital para a fonação. Dessa forma, o presente estudo tem como objetivo relatar o caso de um paciente acompanhado pela Fonoaudiologia, com diferentes enfoques ao longo do tratamento.

DESENVOLVIMENTO

No caso em discussão, por apresentar aspiração de saliva e secreção abundante pela traqueostomia, se faziam necessárias múltiplas aspirações traqueais diariamente. Pensando nestas alterações e visando reduzir a secreção, foi optado pela adaptação de uma cânula de traqueostomia com válvula fonatória sistema *Bias Open*.

As válvulas fonatórias podem ser de sistema aberto (*bias open*) ou fechado (*bias closed*) no entanto, independente do sistema, elas visam promover uma melhor emissão vocal, eficiência da tosse, estimulam receptores do olfato e paladar, e auxiliam no gerenciamento das secreções. Isso ocorre devido a uma diferenciação da pressão pulmonar com a pressão atmosférica.

Na inspiração, a válvula fonatória abre-se apenas para permitir a entrada de ar na cânula de traqueostomia, sendo o ar diretamente encaminhado para os pulmões. Na expiração, a válvula se fecha e o ar é projetado para cima através das pregas vocais, permitindo a fala, sendo que este mecanismo ocorre automaticamente nas válvulas *bias closed* como a Passy Muir Valve e por pressão nas válvulas *bias open* (modelo *biesalski*, por exemplo).

As equipes de Fonoaudiologia e Fisioterapia realizaram o monitoramento do número de aspirações traqueais diárias por meio do Questionário de Qualidade de vida da Universidade de Washington (UW-QQL), sendo este instrumento aplicado 10 dias antes da adaptação da válvula fonatória (VF) e 10 dias após, de maneira a avaliar a percepção do paciente sobre sua qualidade de vida.

Por meio da avaliação da qualidade de vida, foi possível constatar melhora nos domínios dor, aparência, atividade, recreação, saliva, humor e ansiedade, sendo os dois últimos correspondentes a melhora expressiva. A pontuação na primeira aplicação do questionário foi de 558 pontos e na segunda foi de 809 pontos □ de um total de 1200 pontos - demonstrando aumento de 251 pontos 10 dias após a adaptação da válvula fonatória.

Quanto às aspirações traqueais, na aplicação inicial do UW-QQL eram executadas em média 7 aspirações traqueais diárias. Após 10 dias da adaptação da VF não havia mais necessidade de aspiração sendo identificada melhora na deglutição e comunicação.

Quando o objetivo do tratamento visa o reestabelecimento das funções de deglutição e comunicação, é possível inserir exercícios fonoaudiológicos e manobras (POLLENS, 2004) que irão auxiliar na reabilitação.

Especificamente em relação à deglutição, sabe-se que alimentar não significa simplesmente saciar a necessidade do corpo físico. É bem mais do que isso, é uma oportunidade de envolvimento social, troca, manutenção de vínculos e demonstração de preocupação. O alimentar também pode simbolizar a essência do cuidado e da compaixão (POLLENS, 2004).

O alimento tem influência direta nas emoções, lembranças, crenças e marcam momentos importantes da nossa vida (HINSON, 2014). Isso explica as atitudes da família e muitas vezes a necessidade de ofertar alimento por via oral a este paciente mesmo sabendo dos riscos de contrair pneumonia por aspiração levando a várias internações hospitalares.

Em relação à comunicação, esta possibilita maior autonomia para decidir sobre a sua saúde e tratamento. Simboliza a capacidade de comunicar desejos, necessidades e sentimentos, e a manutenção de relacionamentos, associada à qualidade da vida (POLLENS, 2004). Dessa forma, a Fonoaudiologia pode auxiliar fornecendo estratégias de comunicação, convencional ou adaptada, entre a equipe multidisciplinar, o paciente e a família (POLLENS, 2004).

Neste caso, o paciente utilizava traqueostomia e foi orientado quanto às questões de comunicação, durante todo o período que o tratamento tinha como objetivo a cura, sendo indicado, inclusive, o uso de válvula fonatória para facilitar sua comunicação.

As neoplasias de cabeça e pescoço apresentam grande chance de recidivas, muitas vezes necessitando o acompanhamento da equipe de cuidados paliativos. A atuação dessas equipes visam um cuidado mais holístico e um olhar aberto acerca das dificuldades enfrentadas pelos pacientes oncológicos (ROLIM et al., 2019; (POLLENS, 2004; LOSS et al., 2019)

O conceito de Cuidados Paliativos definido pela Organização Mundial da Saúde (OMS) em 1990 e atualizado em 2002 consiste na “assistência promovida por uma equipe multidisciplinar, que objetiva a melhoria da qualidade de vida do paciente e seus familiares, diante de uma doença que ameaça a vida, por meio da prevenção e alívio do sofrimento, da identificação precoce, avaliação impecável e tratamento de dor e demais sintomas

físicos, sociais, psicológicos espirituais” (WHO, 2014) Sendo assim, é muito importante que o paciente em Cuidados Paliativos seja assistido de forma integral, por uma equipe multiprofissional que auxilie o paciente e a família na adaptação frente às mudanças de vida impostas pela doença (WHO, 2014).

Após seis meses da última alta hospitalar o paciente retornou com piora das condições clínicas e das funções de fala e deglutição causadas pela recidiva tumoral. Nestes momentos o fonoaudiólogo pode auxiliar adaptando a comunicação por meio de escrita, desenhos, gestos e pranchas de comunicação alternativa/aumentativa e movimento ocular com instrumentos como o *Tobii Eye* e/ou outros similares levando em consideração as individualidades de cada caso. (LINSE et al., 2018) para que o paciente possa se expressar efetivamente. Este paciente iniciou a comunicação alternativa por meio da escrita, pois não se adaptou a tecnologias como *Ipad* ou celular. E, desta forma conseguia expressar seus desejos e vontades.

Nesta nova internação o paciente não apresentava mais condições de alimentação por via oral, pois a língua estava projetada para fora da cavidade oral, dificultando inclusive o selamento labial. A literatura confirma que neste estágio o objetivo da atuação fonoaudiológica é promover conforto durante a alimentação, adaptando a consistência alimentar, o instrumento e modo de oferta, assim como o gerenciamento da saliva seja ela reduzida ou em excesso (POLLENS, 2004; FLEMING, CRAIGS, BENNETT, 2019). Com este paciente, após discussão com a Equipe de Cuidados Paliativos, a Fonoaudiologia adaptou a ingesta via oral com pequenos volumes de iogurte e sorvete, (alimentos solicitados pelo paciente) por meio de uma seringa na região vestibular esquerda onde a língua se encontrava menos edemaciada. Desta forma, o paciente e a família ficaram satisfeitos.

CONCLUSÃO

Levar em consideração as necessidades do paciente e da família proporcionando uma deglutição e uma comunicação efetiva, acolhendo-os e esclarecendo suas dúvidas quanto ao momento em que estão vivenciando, faz parte da humanização do cuidado (BAILLIE et al., 2018). É igualmente importante que o paciente, família e a equipe estejam de acordo com todas as medidas instituídas para proporcionar ao paciente o bem-estar, máximo conforto e qualidade de vida até que ela se finde. No caso apresentado, levando em conta todas as medidas adotadas nas diferentes fases do tratamento, a família mostrou-se satisfeita com a maneira como caso foi conduzido.

REFERÊNCIAS

BAILLIE, J. et al. Symptom management, nutrition and hydration at end-of-life: a qualitative exploration of patients', carers' and health professionals' experiences and further research questions. **BMC Palliat Care**, v. 17, n. 1, p. 60, 16 Abr 2018.

FLEMING, M.; CRAIGS, C.L.; BENNETT, M. I. Palliative care assessment of dry mouth: what matters most to patients with advanced disease? **Support Care Cancer**, v. 28, n. 3, p. 1121-1129, Mar 2020.

HINSON D.; GOLDSMITH A. J.; MURRAY, J. Dysphagia in hospice care: the roles of social work and speech language pathologists. **ASHA Leader**, v. 23, n. 4, p. 173-86, 2014.

LINSE K.; AUST E.; JOOS M.; HERMANN A. Communication Matters-Pitfalls and Promise of Hightech Communication Devices in Palliative Care of Severely Physically Disabled Patients With Amyotrophic Lateral Sclerosis. **Front Neurol.**, v. 27, n. 9, p. 603. jul 2018.

LÓSS, J. C. S; DIAS, V. E; CABRAL, H. L. T. B; SOUZA, C. H. M. Health knowledge and interdisciplinarity in palliative care. **Interdiscip Sci J.**, v. 6, n. 5, p. 250. May, 2019.

MOURÃO, M. T. C. Terapia da Fala no Hospital do Mar. In: COSTA, A.; OTHERO, M. editores. **Reabilitação em cuidados paliativos**. Loures: Lusodidacta; 2014. p. 239-41.

POLLENS, R. D. Integrating speech-language pathology services in palliative end-of-life care. **Top Lang Disord.**, v. 32, n. 2, p. 137-48. 2012.

ROLIM F. J.; et al. Importância da multidisciplinaridade em cirurgia de cabeça e pescoço. In: VELOSO, H. H. P.; CALDAS, J. M. P.; SOARES, M. S. M. **Tratamento Multidisciplinar em pacientes oncológicos**. João Pessoa: Midia Grafica e Editora, 2019. p 245-255.

WORLD HEALTH ORGANIZATION. **Cancer. Palliative Care. Definition of Palliative Care** – [atualizada em 2014; Disponível em: <<http://www.who.int/cancer/palliative/definition/en/>>. acesso em: 2021 [fev, 21].

ÍNDICE REMISSIVO

A

Aleitamento materno 2, 3, 4, 6, 7, 9, 10, 11, 12, 13, 14, 15, 17, 18, 19, 20, 21, 30, 35, 38, 45, 47, 62, 64, 65, 66, 67, 68, 70, 72, 73

Alimentação via oral 51, 58, 71, 126, 129, 155

Amamentação 1, 2, 3, 4, 5, 6, 7, 8, 9, 10, 12, 14, 15, 18, 19, 20, 21, 26, 30, 33, 35, 45, 46, 61, 62, 63, 64, 65, 67, 69, 70, 71, 72, 73

Anquiloglossia 33, 34, 35, 38, 39, 41, 42, 45, 46, 47, 69, 72

Aspiração 18, 91, 95, 96, 97, 110, 114, 115, 116, 117, 118, 120, 126, 129, 130, 133, 139, 141, 143, 144, 145, 146, 155, 163, 166, 169, 170, 172, 173, 174, 175, 180, 181

Avaliação clínica 43, 46, 91, 133, 136, 163, 165, 166, 167, 174

B

Banco de leite 6, 45, 67, 69

Broncoaspiração 74, 75, 76, 77, 78, 81, 82, 90, 96, 125, 132, 133, 150, 154

C

Câncer de cabeça e pescoço 83, 84, 85, 87, 88, 104, 105, 108, 139, 142, 144, 145

Cardiopatias 91, 94, 95, 98

Comunicação 9, 8, 29, 31, 49, 61, 63, 65, 71, 75, 81, 99, 105, 106, 107, 108, 109, 134, 139, 145, 146, 147, 150, 154, 155, 156, 157, 158, 175, 176, 178, 184, 189, 191, 192, 193, 194, 195, 197, 198, 199, 200, 201, 202, 203, 204, 205, 206, 207

Covid-19 1, 2, 3, 4, 5, 6, 7, 8, 9, 10, 11, 12, 13, 14, 15, 17, 18, 19, 20, 21, 22, 83, 84, 86, 99, 100, 101, 102, 103, 104, 105, 106, 107, 108, 137, 138, 139, 140, 141, 142, 149, 157, 158

Cuidados paliativos 9, 143, 144, 146, 147, 148, 149, 150, 151, 154, 155, 156, 157, 158

D

Decanulação 124, 126, 127, 128, 129, 130, 131, 132, 133, 134, 135, 136, 144

Deglutição 3, 33, 35, 51, 57, 58, 59, 61, 63, 65, 69, 72, 75, 76, 82, 89, 90, 91, 92, 93, 94, 95, 96, 98, 99, 101, 109, 110, 111, 112, 113, 116, 117, 118, 119, 120, 121, 125, 126, 128, 130, 131, 132, 133, 134, 139, 140, 141, 143, 145, 146, 147, 150, 154, 155, 156, 157, 158, 159, 160, 161, 162, 163, 164, 165, 166, 167, 168, 169, 170, 171, 172, 173, 174, 175, 177, 178, 179, 180, 181, 192, 193, 195

Desparamentação 101

Disfagia 9, 63, 66, 74, 76, 82, 89, 90, 91, 92, 93, 94, 95, 96, 97, 98, 109, 110, 111, 112, 114, 116, 117, 118, 119, 120, 124, 125, 127, 130, 131, 134, 135, 136, 137, 138, 139, 140, 141, 142, 145, 151, 152, 154, 155, 156, 157, 159, 160, 161, 162, 163, 164, 165, 166, 167, 168, 169, 170, 171, 172, 173, 175, 176, 177, 180, 181

Disfonia 97, 137, 138, 139, 140, 141, 193

Disfunções orais 41, 45, 46, 65, 69

Doença neurológica 109, 112, 117, 118

E

Envelhecimento 9, 157, 159, 160, 164, 165, 166, 167, 169, 170, 171, 172, 175, 177, 178, 179, 182, 184, 185, 186, 188, 189, 190, 191, 192, 193, 195, 197, 198, 199, 202, 203, 204, 205, 206

F

Fibronasolaringoscopia 173

Fonoaudiologia hospitalar 9, 62, 207

Fononcologia 9, 83, 84, 85, 86, 99, 102

Frenotomia 33, 36, 38, 41, 43, 47, 48

Frênulo lingual 33, 34, 35, 36, 39, 40, 41, 43, 44, 45, 46, 47, 69, 71, 73

I

Idoso 159, 167, 168, 169, 170, 171, 172, 173, 174, 179, 180, 183, 184, 186, 187, 188, 189, 190, 191, 192, 194, 195, 201, 202, 203, 204, 205

L

Lactantes 1, 4, 5, 6, 7, 8, 9, 70, 71

Lactente 67, 68, 69

Laringectomia 105, 106

Laringectomizado 86, 104, 106, 107, 108

Linguagem 9, 23, 30, 72, 151, 152, 154, 157, 177, 178, 189, 190, 191, 194, 207

M

Mastigação 3, 164, 165, 169, 171, 173, 174, 177, 178, 179, 180

Materno-infantil 62, 63, 64, 65

Mortalidade infantil 24, 67

O

Oncologia 88, 100, 138, 142, 158

Órgãos fonoarticulatórios 75, 173, 181

P

Paramentação 101

Pediatria 4, 8, 10, 11, 36, 43, 45, 47, 61, 62, 64, 77

Prematuridade 23, 26, 28, 30, 50, 95

Presbifagia 167, 169, 170, 174, 175, 192

Q

Qualidade de vida 7, 76, 102, 134, 139, 145, 146, 147, 149, 150, 154, 155, 156, 162, 167, 174, 175, 178, 180, 184, 187, 188, 189, 191, 192, 193, 197, 202, 203

R

Recém-nascido 1, 2, 3, 5, 6, 10, 13, 14, 20, 21, 30, 31, 33, 36, 39, 41, 45, 49, 50, 60, 61, 65, 67, 68

Refluxo gastroesofágico 59, 130, 169, 171, 180

Residência 10, 62, 63, 64, 65, 66, 137, 144

Respiração 3, 49, 51, 57, 58, 59, 68, 69, 72, 89, 91, 98, 126, 173, 174, 178, 179, 182

S

SARS-CoV-2 14, 18, 19, 21, 22, 101, 102, 106, 138

Sucção 1, 3, 33, 34, 35, 49, 51, 52, 53, 54, 55, 56, 57, 58, 59, 60, 61, 65, 69, 71, 72, 89, 91, 98, 174, 179

T

Telemonitoramento 137, 138, 139, 140, 141

Teste da linguinha 33, 35, 36, 37, 38, 39, 41, 42, 43, 45, 46, 47

Transtornos de deglutição 75, 90, 92, 98, 159, 170

Traqueostomia 99, 101, 105, 107, 124, 125, 126, 127, 128, 129, 130, 131, 132, 133, 134, 135, 143, 145, 146

Triagem neonatal 33, 35, 36, 37, 39, 41, 42, 43, 44, 45, 46, 47

U

Unidade de terapia intensiva neonatal 23, 24, 25, 27, 31, 61, 69

V





Válvula fonatória 144, 145, 146

Videodeglutograma 95, 173

Videoscopia da deglutição 95, 143, 163, 166, 181

FUNDAMENTOS CIENTÍFICOS E PRÁTICA CLÍNICA EM FONOAUDIOLOGIA

3

-  www.atenaeditora.com.br
-  contato@atenaeditora.com.br
-  [@atenaeditora](https://www.instagram.com/atenaeditora)
-  www.facebook.com/atenaeditora.com.br

 **Atena**
Editora

Ano 2021

FUNDAMENTOS CIENTÍFICOS E PRÁTICA CLÍNICA EM FONOAUDIOLOGIA

3

-  www.atenaeditora.com.br
-  contato@atenaeditora.com.br
-  [@atenaeditora](https://www.instagram.com/atenaeditora)
-  www.facebook.com/atenaeditora.com.br

 **Atena**
Editora

Ano 2021