

FUNDAMENTOS CIENTÍFICOS E PRÁTICA CLÍNICA EM FONOAUDIOLOGIA

Bianca Nunes Pimentel
(Organizadora)

Atena
Editora

Ano 2021



FUNDAMENTOS CIENTÍFICOS E PRÁTICA CLÍNICA EM FONOAUDIOLOGIA

Bianca Nunes Pimentel
(Organizadora)

 **Atena**
Editora

Ano 2021

Editora Chefe

Profª Drª Antonella Carvalho de Oliveira

Assistentes Editoriais

Natalia Oliveira

Bruno Oliveira

Flávia Roberta Barão

Bibliotecária

Janaina Ramos

Projeto Gráfico e Diagramação

Natália Sandrini de Azevedo

Camila Alves de Cremo

Luiza Alves Batista

Maria Alice Pinheiro

Imagens da Capa

Shutterstock

Edição de Arte

Luiza Alves Batista

Revisão

Os Autores

2021 by Atena Editora

Copyright © Atena Editora

Copyright do Texto © 2021 Os autores

Copyright da Edição © 2021 Atena Editora

Direitos para esta edição cedidos à Atena Editora pelos autores.



Todo o conteúdo deste livro está licenciado sob uma Licença de Atribuição *Creative Commons*. Atribuição-Não-Comercial-NãoDerivativos 4.0 Internacional (CC BY-NC-ND 4.0).

O conteúdo dos artigos e seus dados em sua forma, correção e confiabilidade são de responsabilidade exclusiva dos autores, inclusive não representam necessariamente a posição oficial da Atena Editora. Permitido o *download* da obra e o compartilhamento desde que sejam atribuídos créditos aos autores, mas sem a possibilidade de alterá-la de nenhuma forma ou utilizá-la para fins comerciais.

Todos os manuscritos foram previamente submetidos à avaliação cega pelos pares, membros do Conselho Editorial desta Editora, tendo sido aprovados para a publicação com base em critérios de neutralidade e imparcialidade acadêmica.

A Atena Editora é comprometida em garantir a integridade editorial em todas as etapas do processo de publicação, evitando plágio, dados ou resultados fraudulentos e impedindo que interesses financeiros comprometam os padrões éticos da publicação. Situações suspeitas de má conduta científica serão investigadas sob o mais alto padrão de rigor acadêmico e ético.

Conselho Editorial

Ciências Humanas e Sociais Aplicadas

Prof. Dr. Alexandre Jose Schumacher – Instituto Federal de Educação, Ciência e Tecnologia do Paraná

Prof. Dr. Américo Junior Nunes da Silva – Universidade do Estado da Bahia

Prof. Dr. Antonio Carlos Frasson – Universidade Tecnológica Federal do Paraná

Prof. Dr. Antonio Gasparetto Júnior – Instituto Federal do Sudeste de Minas Gerais

Prof. Dr. Antonio Isidro-Filho – Universidade de Brasília

Prof. Dr. Carlos Antonio de Souza Moraes – Universidade Federal Fluminense
Prof. Dr. Crisóstomo Lima do Nascimento – Universidade Federal Fluminense
Profª Drª Cristina Gaio – Universidade de Lisboa
Prof. Dr. Daniel Richard Sant’Ana – Universidade de Brasília
Prof. Dr. Deyvison de Lima Oliveira – Universidade Federal de Rondônia
Profª Drª Dilma Antunes Silva – Universidade Federal de São Paulo
Prof. Dr. Edvaldo Antunes de Farias – Universidade Estácio de Sá
Prof. Dr. Elson Ferreira Costa – Universidade do Estado do Pará
Prof. Dr. Eloi Martins Senhora – Universidade Federal de Roraima
Prof. Dr. Gustavo Henrique Cepolini Ferreira – Universidade Estadual de Montes Claros
Profª Drª Ivone Goulart Lopes – Istituto Internazionale delle Figlie de Maria Ausiliatrice
Prof. Dr. Jadson Correia de Oliveira – Universidade Católica do Salvador
Prof. Dr. Julio Candido de Meirelles Junior – Universidade Federal Fluminense
Profª Drª Lina Maria Gonçalves – Universidade Federal do Tocantins
Prof. Dr. Luis Ricardo Fernandes da Costa – Universidade Estadual de Montes Claros
Profª Drª Natiéli Piovesan – Instituto Federal do Rio Grande do Norte
Prof. Dr. Marcelo Pereira da Silva – Pontifícia Universidade Católica de Campinas
Profª Drª Maria Luzia da Silva Santana – Universidade Federal de Mato Grosso do Sul
Prof. Dr. Pablo Ricardo de Lima Falcão – Universidade de Pernambuco
Profª Drª Paola Andressa Scortegagna – Universidade Estadual de Ponta Grossa
Profª Drª Rita de Cássia da Silva Oliveira – Universidade Estadual de Ponta Grossa
Prof. Dr. Rui Maia Diamantino – Universidade Salvador
Prof. Dr. Saulo Cerqueira de Aguiar Soares – Universidade Federal do Piauí
Prof. Dr. Urandi João Rodrigues Junior – Universidade Federal do Oeste do Pará
Profª Drª Vanessa Bordin Viera – Universidade Federal de Campina Grande
Profª Drª Vanessa Ribeiro Simon Cavalcanti – Universidade Católica do Salvador
Prof. Dr. William Cleber Domingues Silva – Universidade Federal Rural do Rio de Janeiro
Prof. Dr. Willian Douglas Guilherme – Universidade Federal do Tocantins

Ciências Agrárias e Multidisciplinar

Prof. Dr. Alexandre Igor Azevedo Pereira – Instituto Federal Goiano
Prof. Dr. Arinaldo Pereira da Silva – Universidade Federal do Sul e Sudeste do Pará
Prof. Dr. Antonio Pasqualetto – Pontifícia Universidade Católica de Goiás
Profª Drª Carla Cristina Bauermann Brasil – Universidade Federal de Santa Maria
Prof. Dr. Cleberton Correia Santos – Universidade Federal da Grande Dourados
Profª Drª Diocléa Almeida Seabra Silva – Universidade Federal Rural da Amazônia
Prof. Dr. Écio Souza Diniz – Universidade Federal de Viçosa
Prof. Dr. Fábio Steiner – Universidade Estadual de Mato Grosso do Sul
Prof. Dr. Fágner Cavalcante Patrocínio dos Santos – Universidade Federal do Ceará
Profª Drª Girlene Santos de Souza – Universidade Federal do Recôncavo da Bahia
Prof. Dr. Jael Soares Batista – Universidade Federal Rural do Semi-Árido
Prof. Dr. Jayme Augusto Peres – Universidade Estadual do Centro-Oeste
Prof. Dr. Júlio César Ribeiro – Universidade Federal Rural do Rio de Janeiro
Profª Drª Lina Raquel Santos Araújo – Universidade Estadual do Ceará
Prof. Dr. Pedro Manuel Villa – Universidade Federal de Viçosa
Profª Drª Raissa Rachel Salustriano da Silva Matos – Universidade Federal do Maranhão
Prof. Dr. Ronilson Freitas de Souza – Universidade do Estado do Pará
Profª Drª Talita de Santos Matos – Universidade Federal Rural do Rio de Janeiro
Prof. Dr. Tiago da Silva Teófilo – Universidade Federal Rural do Semi-Árido
Prof. Dr. Valdemar Antonio Paffaro Junior – Universidade Federal de Alfenas

Ciências Biológicas e da Saúde

Prof. Dr. André Ribeiro da Silva – Universidade de Brasília
Profª Drª Anelise Levay Murari – Universidade Federal de Pelotas
Prof. Dr. Benedito Rodrigues da Silva Neto – Universidade Federal de Goiás
Profª Drª Daniela Reis Joaquim de Freitas – Universidade Federal do Piauí
Profª Drª Débora Luana Ribeiro Pessoa – Universidade Federal do Maranhão
Prof. Dr. Douglas Siqueira de Almeida Chaves – Universidade Federal Rural do Rio de Janeiro
Prof. Dr. Edson da Silva – Universidade Federal dos Vales do Jequitinhonha e Mucuri
Profª Drª Elizabeth Cordeiro Fernandes – Faculdade Integrada Medicina
Profª Drª Eleuza Rodrigues Machado – Faculdade Anhanguera de Brasília
Profª Drª Elane Schwinden Prudêncio – Universidade Federal de Santa Catarina
Profª Drª Eysler Gonçalves Maia Brasil – Universidade da Integração Internacional da Lusofonia Afro-Brasileira
Prof. Dr. Fernando Lima Santos – Universidade Federal do Recôncavo da Bahia
Profª Drª Fernanda Miguel de Andrade – Universidade Federal de Pernambuco
Prof. Dr. Fernando Mendes – Instituto Politécnico de Coimbra – Escola Superior de Saúde de Coimbra
Profª Drª Gabriela Vieira do Amaral – Universidade de Vassouras
Prof. Dr. Gianfábio Pimentel Franco – Universidade Federal de Santa Maria
Prof. Dr. Helio Franklin Rodrigues de Almeida – Universidade Federal de Rondônia
Profª Drª Iara Lúcia Tescarollo – Universidade São Francisco
Prof. Dr. Igor Luiz Vieira de Lima Santos – Universidade Federal de Campina Grande
Prof. Dr. Jefferson Thiago Souza – Universidade Estadual do Ceará
Prof. Dr. Jesus Rodrigues Lemos – Universidade Federal do Piauí
Prof. Dr. Jônatas de França Barros – Universidade Federal do Rio Grande do Norte
Prof. Dr. José Max Barbosa de Oliveira Junior – Universidade Federal do Oeste do Pará
Prof. Dr. Luís Paulo Souza e Souza – Universidade Federal do Amazonas
Profª Drª Magnólia de Araújo Campos – Universidade Federal de Campina Grande
Prof. Dr. Marcus Fernando da Silva Praxedes – Universidade Federal do Recôncavo da Bahia
Profª Drª Maria Tatiane Gonçalves Sá – Universidade do Estado do Pará
Profª Drª Mylena Andréa Oliveira Torres – Universidade Ceuma
Profª Drª Natiéli Piovesan – Instituto Federacl do Rio Grande do Norte
Prof. Dr. Paulo Inada – Universidade Estadual de Maringá
Prof. Dr. Rafael Henrique Silva – Hospital Universitário da Universidade Federal da Grande Dourados
Profª Drª Regiane Luz Carvalho – Centro Universitário das Faculdades Associadas de Ensino
Profª Drª Renata Mendes de Freitas – Universidade Federal de Juiz de Fora
Profª Drª Vanessa Lima Gonçalves – Universidade Estadual de Ponta Grossa
Profª Drª Vanessa Bordin Viera – Universidade Federal de Campina Grande
Profª Drª Welma Emidio da Silva – Universidade Federal Rural de Pernambuco

Ciências Exatas e da Terra e Engenharias

Prof. Dr. Adélio Alcino Sampaio Castro Machado – Universidade do Porto
Profª Drª Ana Grasielle Dionísio Corrêa – Universidade Presbiteriana Mackenzie
Prof. Dr. Carlos Eduardo Sanches de Andrade – Universidade Federal de Goiás
Profª Drª Carmen Lúcia Voigt – Universidade Norte do Paraná
Prof. Dr. Cleiseano Emanuel da Silva Paniagua – Instituto Federal de Educação, Ciência e Tecnologia de Goiás
Prof. Dr. Douglas Gonçalves da Silva – Universidade Estadual do Sudoeste da Bahia
Prof. Dr. Eloi Rufato Junior – Universidade Tecnológica Federal do Paraná
Profª Drª Érica de Melo Azevedo – Instituto Federal do Rio de Janeiro
Prof. Dr. Fabrício Menezes Ramos – Instituto Federal do Pará
Profª Dra. Jéssica Verger Nardeli – Universidade Estadual Paulista Júlio de Mesquita Filho
Prof. Dr. Juliano Carlo Rufino de Freitas – Universidade Federal de Campina Grande

Profª Drª Luciana do Nascimento Mendes – Instituto Federal de Educação, Ciência e Tecnologia do Rio Grande do Norte
Prof. Dr. Marcelo Marques – Universidade Estadual de Maringá
Prof. Dr. Marco Aurélio Kistemann Junior – Universidade Federal de Juiz de Fora
Profª Drª Neiva Maria de Almeida – Universidade Federal da Paraíba
Profª Drª Natiéli Piovesan – Instituto Federal do Rio Grande do Norte
Profª Drª Priscila Tessmer Scaglioni – Universidade Federal de Pelotas
Prof. Dr. Sidney Gonçalves de Lima – Universidade Federal do Piauí
Prof. Dr. Takeshy Tachizawa – Faculdade de Campo Limpo Paulista

Linguística, Letras e Artes

Profª Drª Adriana Demite Stephani – Universidade Federal do Tocantins
Profª Drª Angeli Rose do Nascimento – Universidade Federal do Estado do Rio de Janeiro
Profª Drª Carolina Fernandes da Silva Mandaji – Universidade Tecnológica Federal do Paraná
Profª Drª Denise Rocha – Universidade Federal do Ceará
Profª Drª Edna Alencar da Silva Rivera – Instituto Federal de São Paulo
Profª Drª Fernanda Tonelli – Instituto Federal de São Paulo,
Prof. Dr. Fabiano Tadeu Grazioli – Universidade Regional Integrada do Alto Uruguai e das Missões
Prof. Dr. Gilmei Fleck – Universidade Estadual do Oeste do Paraná
Profª Drª Keyla Christina Almeida Portela – Instituto Federal de Educação, Ciência e Tecnologia do Paraná
Profª Drª Miraniide Oliveira Neves – Instituto de Educação, Ciência e Tecnologia do Pará
Profª Drª Sandra Regina Gardacho Pietrobon – Universidade Estadual do Centro-Oeste
Profª Drª Sheila Marta Carregosa Rocha – Universidade do Estado da Bahia

Conselho Técnico Científico

Prof. Me. Abrãao Carvalho Nogueira – Universidade Federal do Espírito Santo
Prof. Me. Adalberto Zorzo – Centro Estadual de Educação Tecnológica Paula Souza
Prof. Dr. Adaylson Wagner Sousa de Vasconcelos – Ordem dos Advogados do Brasil/Seccional Paraíba
Prof. Dr. Adilson Tadeu Basquerote Silva – Universidade para o Desenvolvimento do Alto Vale do Itajaí
Profª Ma. Adriana Regina Vettorazzi Schmitt – Instituto Federal de Santa Catarina
Prof. Dr. Alex Luis dos Santos – Universidade Federal de Minas Gerais
Prof. Me. Alexsandro Teixeira Ribeiro – Centro Universitário Internacional
Profª Ma. Aline Ferreira Antunes – Universidade Federal de Goiás
Profª Drª Amanda Vasconcelos Guimarães – Universidade Federal de Lavras
Prof. Me. André Flávio Gonçalves Silva – Universidade Federal do Maranhão
Profª Ma. Andréa Cristina Marques de Araújo – Universidade Fernando Pessoa
Profª Drª Andrezza Lopes – Instituto de Pesquisa e Desenvolvimento Acadêmico
Profª Drª Andrezza Miguel da Silva – Faculdade da Amazônia
Profª Ma. Anelisa Mota Gregoleti – Universidade Estadual de Maringá
Profª Ma. Anne Karynne da Silva Barbosa – Universidade Federal do Maranhão
Prof. Dr. Antonio Hot Pereira de Faria – Polícia Militar de Minas Gerais
Prof. Me. Armando Dias Duarte – Universidade Federal de Pernambuco
Profª Ma. Bianca Camargo Martins – UniCesumar
Profª Ma. Carolina Shimomura Nanya – Universidade Federal de São Carlos
Prof. Me. Carlos Antônio dos Santos – Universidade Federal Rural do Rio de Janeiro
Prof. Me. Carlos Augusto Zilli – Instituto Federal de Santa Catarina
Prof. Me. Christopher Smith Bignardi Neves – Universidade Federal do Paraná
Profª Drª Cláudia de Araújo Marques – Faculdade de Música do Espírito Santo
Profª Drª Cláudia Taís Siqueira Cagliari – Centro Universitário Dinâmica das Cataratas
Prof. Me. Clécio Danilo Dias da Silva – Universidade Federal do Rio Grande do Norte
Prof. Me. Daniel da Silva Miranda – Universidade Federal do Pará
Profª Ma. Daniela da Silva Rodrigues – Universidade de Brasília
Profª Ma. Daniela Remião de Macedo – Universidade de Lisboa

Profª Ma. Dayane de Melo Barros – Universidade Federal de Pernambuco
Prof. Me. Douglas Santos Mezacas – Universidade Estadual de Goiás
Prof. Me. Edevaldo de Castro Monteiro – Embrapa Agrobiologia
Prof. Me. Edson Ribeiro de Britto de Almeida Junior – Universidade Estadual de Maringá
Prof. Me. Eduardo Gomes de Oliveira – Faculdades Unificadas Doctum de Cataguases
Prof. Me. Eduardo Henrique Ferreira – Faculdade Pitágoras de Londrina
Prof. Dr. Edwaldo Costa – Marinha do Brasil
Prof. Me. Eliel Constantino da Silva – Universidade Estadual Paulista Júlio de Mesquita
Prof. Me. Ernane Rosa Martins – Instituto Federal de Educação, Ciência e Tecnologia de Goiás
Prof. Me. Euvaldo de Sousa Costa Junior – Prefeitura Municipal de São João do Piauí
Prof. Dr. Everaldo dos Santos Mendes – Instituto Edith Theresa Hedwing Stein
Prof. Me. Ezequiel Martins Ferreira – Universidade Federal de Goiás
Profª Ma. Fabiana Coelho Couto Rocha Corrêa – Centro Universitário Estácio Juiz de Fora
Prof. Me. Fabiano Eloy Atilio Batista – Universidade Federal de Viçosa
Prof. Me. Felipe da Costa Negrão – Universidade Federal do Amazonas
Prof. Me. Francisco Odécio Sales – Instituto Federal do Ceará
Prof. Me. Francisco Sérgio Lopes Vasconcelos Filho – Universidade Federal do Cariri
Profª Drª Germana Ponce de Leon Ramírez – Centro Universitário Adventista de São Paulo
Prof. Me. Gevair Campos – Instituto Mineiro de Agropecuária
Prof. Me. Givanildo de Oliveira Santos – Secretaria da Educação de Goiás
Prof. Dr. Guilherme Renato Gomes – Universidade Norte do Paraná
Prof. Me. Gustavo Krahl – Universidade do Oeste de Santa Catarina
Prof. Me. Helton Rangel Coutinho Junior – Tribunal de Justiça do Estado do Rio de Janeiro
Profª Ma. Isabelle Cerqueira Sousa – Universidade de Fortaleza
Profª Ma. Jaqueline Oliveira Rezende – Universidade Federal de Uberlândia
Prof. Me. Javier Antonio Albornoz – University of Miami and Miami Dade College
Prof. Me. Jhonatan da Silva Lima – Universidade Federal do Pará
Prof. Dr. José Carlos da Silva Mendes – Instituto de Psicologia Cognitiva, Desenvolvimento Humano e Social
Prof. Me. Jose Elyton Batista dos Santos – Universidade Federal de Sergipe
Prof. Me. José Luiz Leonardo de Araujo Pimenta – Instituto Nacional de Investigación Agropecuaria Uruguay
Prof. Me. José Messias Ribeiro Júnior – Instituto Federal de Educação Tecnológica de Pernambuco
Profª Drª Juliana Santana de Curcio – Universidade Federal de Goiás
Profª Ma. Juliana Thaisa Rodrigues Pacheco – Universidade Estadual de Ponta Grossa
Profª Drª Kamilly Souza do Vale – Núcleo de Pesquisas Fenomenológicas/UFGA
Prof. Dr. Kárpio Márcio de Siqueira – Universidade do Estado da Bahia
Profª Drª Karina de Araújo Dias – Prefeitura Municipal de Florianópolis
Prof. Dr. Lázaro Castro Silva Nascimento – Laboratório de Fenomenologia & Subjetividade/UFPR
Prof. Me. Leonardo Tullio – Universidade Estadual de Ponta Grossa
Profª Ma. Lilian Coelho de Freitas – Instituto Federal do Pará
Profª Ma. Lilian de Souza – Faculdade de Tecnologia de Itu
Profª Ma. Liliani Aparecida Sereno Fontes de Medeiros – Consórcio CEDERJ
Profª Drª Lúvia do Carmo Silva – Universidade Federal de Goiás
Prof. Dr. Lucio Marques Vieira Souza – Secretaria de Estado da Educação, do Esporte e da Cultura de Sergipe
Prof. Dr. Luan Vinicius Bernardelli – Universidade Estadual do Paraná
Profª Ma. Luana Ferreira dos Santos – Universidade Estadual de Santa Cruz
Profª Ma. Luana Vieira Toledo – Universidade Federal de Viçosa
Prof. Me. Luis Henrique Almeida Castro – Universidade Federal da Grande Dourados
Prof. Me. Luiz Renato da Silva Rocha – Faculdade de Música do Espírito Santo
Profª Ma. Luma Sarai de Oliveira – Universidade Estadual de Campinas
Prof. Dr. Michel da Costa – Universidade Metropolitana de Santos

Prof. Me. Marcelo da Fonseca Ferreira da Silva – Governo do Estado do Espírito Santo
Prof. Dr. Marcelo Máximo Purificação – Fundação Integrada Municipal de Ensino Superior
Prof. Me. Marcos Aurelio Alves e Silva – Instituto Federal de Educação, Ciência e Tecnologia de São Paulo
Profª Ma. Maria Elanny Damasceno Silva – Universidade Federal do Ceará
Profª Ma. Marileila Marques Toledo – Universidade Federal dos Vales do Jequitinhonha e Mucuri
Prof. Dr. Pedro Henrique Abreu Moura – Empresa de Pesquisa Agropecuária de Minas Gerais
Prof. Me. Pedro Panhoca da Silva – Universidade Presbiteriana Mackenzie
Profª Drª Poliana Arruda Fajardo – Universidade Federal de São Carlos
Prof. Me. Rafael Cunha Ferro – Universidade Anhembi Morumbi
Prof. Me. Ricardo Sérgio da Silva – Universidade Federal de Pernambuco
Prof. Me. Renan Monteiro do Nascimento – Universidade de Brasília
Prof. Me. Renato Faria da Gama – Instituto Gama – Medicina Personalizada e Integrativa
Profª Ma. Renata Luciane Polsaque Young Blood – UniSecal
Prof. Me. Robson Lucas Soares da Silva – Universidade Federal da Paraíba
Prof. Me. Sebastião André Barbosa Junior – Universidade Federal Rural de Pernambuco
Profª Ma. Silene Ribeiro Miranda Barbosa – Consultoria Brasileira de Ensino, Pesquisa e Extensão
Profª Ma. Solange Aparecida de Souza Monteiro – Instituto Federal de São Paulo
Profª Ma. Taiane Aparecida Ribeiro Nepomoceno – Universidade Estadual do Oeste do Paraná
Prof. Me. Tallys Newton Fernandes de Matos – Faculdade Regional Jaguaribana
Profª Ma. Thatianny Jasmine Castro Martins de Carvalho – Universidade Federal do Piauí
Prof. Me. Tiago Silvio Dedoné – Colégio ECEL Positivo
Prof. Dr. Welleson Feitosa Gazel – Universidade Paulista

Fundamentos científicos e prática clínica em fonoaudiologia 2

Bibliotecária: Janaina Ramos
Diagramação: Camila Alves de Cremo
Correção: Mariane Aparecida Freitas
Edição de Arte: Luiza Alves Batista
Revisão: Os Autores
Organizadora: Bianca Nunes Pimentel

Dados Internacionais de Catalogação na Publicação (CIP)

F981 Fundamentos científicos e prática clínica em fonoaudiologia
2 / Organizadora Bianca Nunes Pimentel. – Ponta
Grossa - PR: Atena, 2021.

Formato: PDF

Requisitos de sistema: Adobe Acrobat Reader

Modo de acesso: World Wide Web

Inclui bibliografia

ISBN 978-65-5983-086-2

DOI 10.22533/at.ed.862211305

1. Fonoaudiologia. I. Pimentel, Bianca Nunes
(Organizadora). II. Título.

CDD 616.855

Elaborado por Bibliotecária Janaina Ramos – CRB-8/9166

Atena Editora

Ponta Grossa – Paraná – Brasil

Telefone: +55 (42) 3323-5493

www.atenaeditora.com.br

contato@atenaeditora.com.br

DECLARAÇÃO DOS AUTORES

Os autores desta obra: 1. Atestam não possuir qualquer interesse comercial que constitua um conflito de interesses em relação ao artigo científico publicado; 2. Declaram que participaram ativamente da construção dos respectivos manuscritos, preferencialmente na: a) Concepção do estudo, e/ou aquisição de dados, e/ou análise e interpretação de dados; b) Elaboração do artigo ou revisão com vistas a tornar o material intelectualmente relevante; c) Aprovação final do manuscrito para submissão.; 3. Certificam que os artigos científicos publicados estão completamente isentos de dados e/ou resultados fraudulentos; 4. Confirmam a citação e a referência correta de todos os dados e de interpretações de dados de outras pesquisas; 5. Reconhecem terem informado todas as fontes de financiamento recebidas para a consecução da pesquisa.

APRESENTAÇÃO

A idealização da profissão de Fonoaudiólogo teve início por volta dos anos 30 do século XX. No Brasil, o ensino da área começou na década de 60, com a criação dos cursos voltados à graduação de tecnólogos em Fonoaudiologia. Após movimentos pelo reconhecimento da profissão, nos anos 70, foram criados os cursos em nível de bacharelado.

Em 09 de dezembro de 1981, a Lei 6.965 regulamentou a profissão, definindo o Fonoaudiólogo como o profissional que atua em pesquisa, prevenção, avaliação e terapia fonoaudiológica na área da comunicação oral e escrita, voz e audição. Desde então, os profissionais tem se dedicado, além da prática clínica, à investigação de procedimentos e técnicas, juntamente com outras áreas do conhecimento, para melhor compreensão dos fenômenos concernentes ao processo saúde-doença, bem como para o desenvolvimento de novas tecnologias para a saúde. Em decorrência dessa produção científica, a Fonoaudiologia ampliou seus horizontes e, atualmente, conta com várias especialidades.

A obra “Fundamentos Científicos e Prática Clínica em Fonoaudiologia” é uma coleção com três volumes, que tem como objetivo principal a discussão científica de temas relevantes e atuais, abordando, de forma categorizada, pesquisas originais, relatos de casos e de experiência, assim como revisões de literatura sobre tópicos que transitam nos vários caminhos da Fonoaudiologia.

O volume I contém pesquisas sobre Linguagem e Desenvolvimento Humano, Tecnologias para a Comunicação, Fonoaudiologia Educacional e Voz. O presente volume, número II, reúne pesquisas sobre Audiologia, Perícia Fonoaudiológica, Saúde do Trabalhador, Saúde Coletiva, Formação Superior em Saúde e aprimoramentos da Prática Clínica. Por fim, o volume III abrange as temáticas Fonoaudiologia Hospitalar, Saúde Materno Infantil, Motricidade Orofacial, Disfagia, Fononcologia, Cuidados Paliativos e aspectos relacionados ao Envelhecimento Humano.

Por se tratar de uma obra construída coletivamente, gostaria de expressar meus sinceros agradecimentos aos profissionais, professores, pesquisadores e acadêmicos de diversas instituições de ensino e pesquisa do país que, generosamente, compartilharam seus trabalhos compilados nessa coleção, bem como à Atena Editora por disponibilizar sua equipe e plataforma para o enriquecimento da divulgação científica no país.

Desejo a todos e todas uma boa leitura!

Bianca Nunes Pimentel

SUMÁRIO

SEÇÃO 1 - AUDIOLOGIA E SUAS INTERFACES

CAPÍTULO 1..... 1

APNEIA OBSTRUTIVA DO SONO NA POPULAÇÃO GERAL E EM OBESOS E SUA RELAÇÃO COM O PROCESSAMENTO AUDITIVO: REVISÃO SISTEMÁTICA

Patrícia Silva Giomo
Giovana Paladini Moscatto
Priscila Carlos
Aline Diniz Gehren
Gisele Signorini Zampieri
Luciana Lozza de Moraes Marchiori

DOI 10.22533/at.ed.8622113051

CAPÍTULO 2..... 9

ASPECTOS DA COMUNICAÇÃO DE IDOSOS NÃO USUÁRIOS DE APARELHOS DE AMPLIFICAÇÃO SONORA INDIVIDUAL

Caroline Gil de Oliveira
Pierangela Nota Simões
Giselle Massi
Ana Cristina Guarinello
Maria Renata José
Débora Lüders

DOI 10.22533/at.ed.8622113053

CAPÍTULO 3..... 22

CADEIA PRODUTIVA DA ROCHA ORNAMENTAL NO ESTADO DO ESPÍRITO SANTO E NOTIFICAÇÃO DE PERDA AUDITIVA INDUZIDA POR RUÍDO

Wilson Bomfim Barbosa Júnior
Jonathan Grassi Rodrigues
Margareth Attianezi

DOI 10.22533/at.ed.8622113054

CAPÍTULO 4..... 34

FALHA NAS EMISSÕES OTOACÚSTICAS E NEONATOS PEQUENOS PARA A IDADE GESTACIONAL

Luciana Berwanger Cigana
Eduarda Besen
Danúbia Hillesheim
Karina Mary Paiva
Patrícia Haas

DOI 10.22533/at.ed.8622113055

CAPÍTULO 5..... 42

JOVENS EDUCADORES: PROTAGONISMO JUVENIL EM AÇÕES EDUCATIVAS EM SAÚDE AUDITIVA

Flavia Conceição Lopes

Rafael Coelho Damaceno
Adriana Bender Moreira de Lacerda
Débora Lüders

DOI 10.22533/at.ed.8622113056

CAPÍTULO 6.....52

O QUE DIZ A LITERATURA SOBRE OS ACHADOS AUDIOLÓGICOS EM CRIANÇAS COM MICROCEFALIA POR ZIKA VÍRUS CONGÊNITO: UMA REVISÃO INTEGRATIVA

Marina Mayra de Lima Mota
Danielle Samara Bandeira Duarte
Mônyka Ferreira Borges Rocha
Anna Maria de Lira Cabral
Jéssica Dayane da Silva
Marcia Marcelle Vasconcelos Santos
Laís Cristine Delgado da Hora
Lilian Ferreira Muniz
Fernanda das Chagas Angelo Mendes Tenorio
Diana Babini Lapa de Albuquerque Britto

DOI 10.22533/at.ed.8622113057

CAPÍTULO 7.....61

POTENCIAL COGNITIVO EM CRIANÇAS COM ALTERAÇÕES DE LEITURA E ESCRITA: UMA ANÁLISE COMPARATIVA

Maria Vanderléia Araujo Maximiano
Mariana Keiko Kamita
Ana Luiza Dias Piovezana
Ivone Ferreira Neves Lobo
Luciene Stivanin Rodriguez
Carla Gentile Matas

DOI 10.22533/at.ed.8622113058

CAPÍTULO 8.....67

QUALIDADE DE VIDA E POTENCIAL COGNITIVO P300 EM UNIVERSITÁRIOS COM MÁ QUALIDADE DE SONO

Esley da Silveira Santana Gonzaga
Gerlane Karla Bezerra Oliveira Nascimento
Kelly da Silva
Raphaela Barroso Guedes Granzotti
Carla Patrícia Hernandez Alves Ribeiro César
Pablo Jordão Alcântara Cruz
Nathália Monteiro Santos
Josilene Luciene Duarte

DOI 10.22533/at.ed.8622113059

SEÇÃO 2 – PERÍCIA FONOAUDIOLÓGICA

CAPÍTULO 9..... 79

PERÍCIA FONOAUDIOLÓGICA: MANUAL TEÓRICO E LEGISLAÇÃO PERTINENTE

Carla Aparecida de Vasconcelos

Djenitsa Rosaline Sousa Pires

Isabela Machado Arruda

Jaya Miranda Carvalho de Araújo

Sara Silva Alcantara Tápias

Adiel de Oliveira Gomes Côelho

Aline da Silva Anterio

Ellen Rafaela dos Santos Gomes

DOI 10.22533/at.ed.86221130510

CAPÍTULO 10..... 92

PERÍCIA FONOAUDIOLÓGICA APLICADA À SAÚDE DO TRABALHADOR: CONCEITOS E ROTEIRO DE LAUDO

Carla Aparecida de Vasconcelos

Gabriella Sacramento do Nascimento

Karina Soares Pontes

Lucas Baracho Colossal

Marcus Vinicius Conceição Gam

Amabile Cavalcante

Ana Luiza da Costa Zaibel

Ellen Sartório Trindade

DOI 10.22533/at.ed.86221130511

CAPÍTULO 11..... 107

PERÍCIA FONOAUDIOLÓGICA NO ÂMBITO JUDICIAL: DA INTIMAÇÃO À ENTREGA DO LAUDO

Carla Aparecida de Vasconcelos

Ana Amâncio Silva

Ana Paula Serafim Pereira

Caroline Cantão Dela Costa Melo

Laura Lima de Almeida Martins

Débora Arruda Cerqueira

Helisa da Vitória Nunes dos Santos

Heloísa Labanca Braga

DOI 10.22533/at.ed.86221130512

SEÇÃO 3 – SAÚDE COLETIVA E INTERDISCIPLINARIDADE

CAPÍTULO 12..... 118

A CLÍNICA FONOAUDIOLÓGICA EM SITUAÇÕES DE VIOLÊNCIA INTRAFAMILIAR: UM ESTUDO PILOTO

Lucas Jampersa

Giselle Aparecida de Athayde Massi

DOI 10.22533/at.ed.86221130513

CAPÍTULO 13..... 131

A MÚSICA COMO FACILITADORA DA COMUNICAÇÃO E EXPRESSIVIDADE DE ADOLESCENTES

Clarissa Evelyn Bandeira Paulino
Ingrid Tatiana Freitas de Carvalho
Antonio Carlos Rabêlo Nigro Filho

DOI 10.22533/at.ed.86221130514

CAPÍTULO 14..... 135

AGREGANDO FUNDAMENTAÇÃO TEÓRICO-PRÁTICA À FONOAUDIOLOGIA NO SISTEMA ÚNICO DE SAÚDE: UMA AÇÃO DA 4ª COORDENADORIA REGIONAL DE SAÚDE/RS

Maiara Santos Gonçalves
Ângelo Brignol de Oliveira Thomazi
Elenir Fedosse

DOI 10.22533/at.ed.86221130515

CAPÍTULO 15..... 143

ANÁLISE DO PLANO ESTADUAL DE SAÚDE (2016-2020) E A OFERTA DE SERVIÇOS ESPECIALIZADOS PARA PESSOAS COM DEFICIÊNCIA NO ESTADO DO ESPÍRITO SANTO

Layla Stefania dos Santos Machado Pesse
Margareth Attianezi

DOI 10.22533/at.ed.86221130516

CAPÍTULO 16..... 153

ANÁLISE QUANTITATIVA E COMPARATIVA DOS PROCEDIMENTOS FONOAUDIOLÓGICOS NO SERVIÇO PÚBLICO DE SAÚDE NOS ESTADOS DA REGIÃO SUDESTE DO BRASIL

Amabile Fardin Vesper
Caroline Alvarenga Rodrigues
Emyr Apolonio Brito Gomes
Gabriel Oliveira Freitas dos Santos
Larissa de Alpino Belloti
Maria Eduarda Santos Ferrete
Victoria Caroline Lovati da Silva
Tiago Costa Pereira
Rômulo Rocha Rigo

DOI 10.22533/at.ed.86221130517

CAPÍTULO 17..... 163

DIFICULDADES DE ACESSO DE CRIANÇAS À ASSISTÊNCIA FONOAUDIOLÓGICA: A PERSPECTIVA DE PROFISSIONAIS DE UMA REDE MUNICIPAL DE SAÚDE

Michele Ferreira da Silva
Martha Cristina Nunes Moreira

DOI 10.22533/at.ed.86221130518

CAPÍTULO 18..... 175

**O DESAFIO DA TRANSDISCIPLINARIDADE NA EXECUÇÃO DE UMA OFICINA “SARAU”
NUM CENTRO DE CONVIVÊNCIA**

Elaine Herrero

Ruth Ramalho Ruivo Palladino

Maria Eloína França Domingues

DOI 10.22533/at.ed.86221130519

**SEÇÃO 4 – FORMAÇÃO SUPERIOR EM SAÚDE E APRIMORAMENTOS DA
PRÁTICA CLÍNICA**

CAPÍTULO 19..... 184

**PRÁTICAS VIRTUAIS EDUCACIONAIS NA AUDIOLOGIA INFANTIL NA PANDEMIA DA
COVID-19**

João Rafael Santos Santana

Matheus Costa Gonçalves

Isabele Tavares Rodrigues Lima

Ester Almeida Sales

Carla Suzanne Pereira Souza

Carla Patrícia Hernandez Alves Ribeiro César

Barbara Cristina da Silva Rosa

DOI 10.22533/at.ed.86221130520

CAPÍTULO 20..... 195

**O IMPACTO DA PANDEMIA DA COVID-19 EM ESTUDANTES DE FONOAUDIOLOGIA DE
UMA UNIVERSIDADE PÚBLICA FEDERAL**

Vitor Sérgio Borges

Gabriel Trevizani Depolli

André Angelo Ribeiro de Assis Filho

Jaimel de Oliveira Lima

Margareth Attianezi

DOI 10.22533/at.ed.86221130521

CAPÍTULO 21..... 209

**O PAPEL DO VÍCULO TERAPÊUTICO NA PRÁTICA CLÍNICA FONOAUDIOLÓGICA: UM
ESTUDO PILOTO**

Adrielle Barbosa Paisca

Giselle Aparecida de Athayde Massi

DOI 10.22533/at.ed.86221130522

CAPÍTULO 22..... 217

**PRÁTICA FONOAUDIOLÓGICA DESENVOLVIDA NO SASA – JOINVILLE: RELATO DE
EXPERIÊNCIA ACADÊMICA**

Thais Torrens Tavares

Nicole da Silva Gonçalves

Juliana Fracalosse Garbino Achôa

Vanessa Bohn

DOI 10.22533/at.ed.86221130523

| | |
|-----------------------------------|------------|
| SOBRE A ORGANIZADORA | 227 |
| ÍNDICE REMISSIVO..... | 228 |

CAPÍTULO 7

POTENCIAL COGNITIVO EM CRIANÇAS COM ALTERAÇÕES DE LEITURA E ESCRITA: UMA ANÁLISE COMPARATIVA

Data de aceite: 03/05/2021

Data de submissão: 08/03/2021

Maria Vanderléia Araujo Maximiano

Universidade de São Paulo – USP
Departamento de Fisioterapia, Fonoaudiologia
e Terapia Ocupacional
São Paulo - SP
<http://lattes.cnpq.br/4942036820204415>

Mariana Keiko Kamita

Universidade de São Paulo – USP
Departamento de Fisioterapia, Fonoaudiologia
e Terapia Ocupacional
São Paulo - SP
<http://lattes.cnpq.br/7896801341856503>

Ana Luiza Dias Piovezana

Universidade de São Paulo – USP
Departamento de Fisioterapia, Fonoaudiologia
e Terapia Ocupacional
São Paulo - SP
<http://lattes.cnpq.br/2860598704404364>

Ivone Ferreira Neves Lobo

Universidade de São Paulo – USP
Departamento de Fisioterapia, Fonoaudiologia
e Terapia Ocupacional
São Paulo - SP
<http://lattes.cnpq.br/9402171681477881>

Luciene Stivanin Rodriguez

Universidade de São Paulo – USP
Departamento de Fisioterapia, Fonoaudiologia
e Terapia Ocupacional
São Paulo - SP
<http://lattes.cnpq.br/1495396312294574>

Carla Gentile Matas

Universidade de São Paulo – USP
Departamento de Fisioterapia, Fonoaudiologia
e Terapia Ocupacional
São Paulo - SP
<http://lattes.cnpq.br/5263442602417947>

RESUMO: Objetivo: Analisar os resultados do P300 com relação aos estímulos *Tone Burst* (TB) e de Fala, e com relação ao gênero, em crianças com alterações de leitura e escrita comparadas com crianças com desenvolvimento típico. **Metodologia:** Amostra composta por 24 crianças, com idades entre oito e 11 anos, sendo que 12 apresentavam alterações de leitura e escrita (Grupo Estudo – GE) e 12 apresentavam desenvolvimento típico (Grupo Controle – GC). Os participantes foram pareados por idade e gênero. Todos apresentaram limiares auditivos dentro da normalidade e quociente intelectual acima de 80, verificado por meio do WISC-IV. **Resultados:** Com relação aos valores de amplitude, foram encontradas diferenças estatisticamente significantes entre os grupos, sendo que o GC apresentou respostas maiores que o GE para os dois tipos de estímulos. Na comparação entre os gêneros, foram encontradas diferenças estatisticamente significantes no GE para os valores de latência e amplitude com estímulo TB. Para os valores de latência, as crianças do gênero feminino apresentaram valores médios menores que as do masculino e os valores de amplitude, apresentaram valores médios maiores. **Conclusão:** Verificou-se diferença estatisticamente significativa entre os grupos em

relação à análise da amplitude do P300 para o estímulo TB e de Fala. Com relação à análise do gênero, foram encontradas diferenças significantes no GE para os valores de latência e amplitude do P300 com estímulo TB.

PALAVRAS-CHAVE: Potenciais evocados auditivos. Potencial evocado P300. Criança. Aprendizagem.

COGNITIVE POTENTIAL IN CHILDREN WITH READING AND WRITING DISORDERS: A COMPARATIVE ANALYSIS

ABSTRACT: Objective: To analyze the results of the P300 in relation to the *Tone Burst* (TB) and Speech stimuli, and in relation to gender, in children with reading and writing disorders compared with children with typical development. **Method:** Sample composed of 24 children, aged between eight and 11 years, being that 12 had reading and writing disorders (Study Group - SG) and 12 had typical development (Control Group - CG). Participants were matched for age and gender. All had normal hearing thresholds and an intellectual quotient above 80, verified using the WISC-IV. **Results:** Regarding the amplitude values, statistically significant differences were found between the groups, with the CG showing greater responses than the SG for two types of stimuli. In the comparison between genders, statistically significant differences were found in the SG for the latency and amplitude values with TB stimulus. For latency values, female children had lower mean values than those of the male, and the amplitude values, they presented higher average values. **Conclusion:** There was a statistically significant difference between the groups in relation to the analysis of the P300 amplitude for the TB and Speech stimulus. Regarding the analysis of gender, significant differences were found in the SG for the values of latency and amplitude of the P300 with TB stimulus.

KEYWORDS: Auditory evoked potentials. Evoked potential P300. Child. Learning.

INTRODUÇÃO

Diversos estudos demonstram que crianças com alterações de leitura e escrita podem apresentar atraso no desenvolvimento das habilidades auditivas, impedindo o adequado processamento da informação e interferindo no processo de aprendizagem (AQUINO et al., 2000; PURDY et al., 2000; VISIOLI-MELO; ROTTA, 2000; MUSIEK; LEE, 2001; SCHOCHAT et al., 2002; ENGELMANN; FERREIRA, 2009; SOARES et al., 2011; WIEMES et al., 2012; REGAÇONE et al., 2014; SOUZA et al., 2017; CUNHA et al., 2019).

O Potencial Evocado Auditivo de Longa Latência (PEALL) fornece dados objetivos sobre a funcionalidade das estruturas corticais auditivas. Permite a avaliação objetiva do processamento auditivo da informação, pois a captação desses potenciais reflete a atividade cortical envolvida em habilidades de discriminação, integração e atenção (KRAUS et al., 1994; HALL, 2006; GARCIA et al., 2013; MELO et al., 2016). O P300 traz uma resposta objetiva que está relacionada à percepção e cognição, aspectos fundamentais da função mental (LINDEN, 2005; SOARES, 2011).

A detecção precoce de alterações na percepção auditiva em escolares pelo

fonaudiólogo é muito importante, uma vez que, nessa fase, a criança está no ápice do desenvolvimento da linguagem, sendo que a integridade do processamento da informação auditiva, para estímulos verbais e não verbais, seja fundamental no processo de alfabetização (RODRIGUES et al., 2000).

OBJETIVO

Analisar os resultados do P300 com relação aos estímulos *Tone Burst* (TB) e de Fala e com relação ao gênero em crianças com alterações de leitura e escrita comparadas com crianças com desenvolvimento típico, todas com QI dentro da normalidade.

METODOLOGIA

O presente estudo teve seu projeto analisado e aprovado pela Comissão de Ética (CEP) da Faculdade de Medicina da Universidade de São Paulo sob número 2.903.838. Além disso, todos os responsáveis pelos sujeitos assinaram o Termo de Consentimento Livre e Esclarecido antes do início das avaliações.

O PEALL foi realizado com estímulo *Tone Burst* (1000 Hz – frequente e 2000 Hz - raro) e com estímulo de Fala (/ba/ - frequente e /da/ - raro) em 24 crianças normouvintes, com idades entre oito e 11 anos. Os participantes foram pareados por idade e gênero. Todas as crianças apresentavam limiares auditivos dentro da normalidade e quociente intelectual acima de 80, verificado por meio do WISC-IV.

O Grupo Estudo (GE) foi composto por 12 escolares que não estivessem realizando intervenção fonoaudiológica e que apresentaram presença de alterações de leitura e escrita e ausência de alteração em linguagem oral identificadas por meio da avaliação fonoaudiológica (CAPELLINI, 2012; FONSECA et al., 2016).

O Grupo Controle (GC) foi composto por 12 escolares que nunca realizaram intervenção fonoaudiológica e sem alterações de leitura e escrita e de linguagem oral identificadas por meio da avaliação fonoaudiológica feita pelo próprio pesquisador (CAPELLINI, 2012; FONSECA et al., 2016).

RESULTADOS E DISCUSSÃO

Com relação à análise dos valores médios de latência do P300 (Gráfico 1), não foram encontradas diferenças estatisticamente significantes entre o GE e o GC tanto para o estímulo TB como para o de Fala.

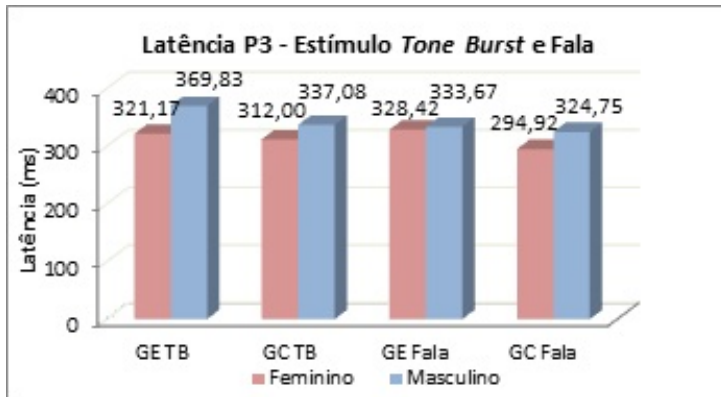


Gráfico 1 - Comparação dos valores médios de latência de P300 (ms) com estímulos TB e de Fala, nos grupos GE e GC.

Para os valores médios de amplitude (μV) (Gráfico 2), foram encontradas diferenças estatisticamente significantes entre os grupos, sendo que o GC apresentou respostas maiores que o GE para o estímulo TB ($p = 0,033$), mas principalmente para o estímulo de fala ($p = 0,006$).

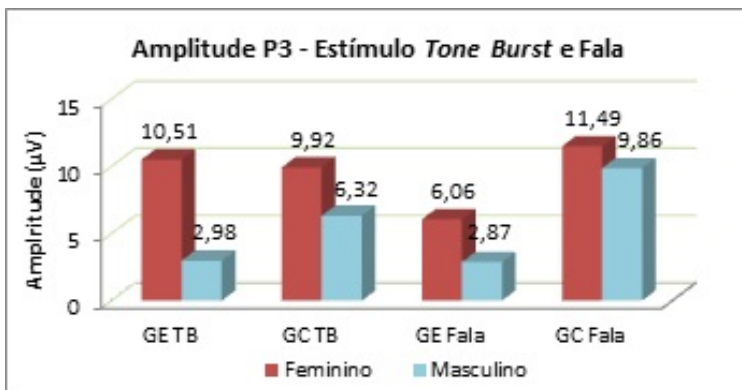


Gráfico 2 - Comparação dos valores médios de amplitude de P300 (μV) com estímulos TB e de Fala, nos grupos GE e GC.

Na comparação entre os gêneros, foram encontradas diferenças estatisticamente significantes no GE para os valores de latência e amplitude do P300 com estímulo TB. Com relação aos valores de latência, verificou-se que as crianças do gênero feminino apresentaram valores médios menores que as do masculino ($p = 0,010$) e, com relação aos valores de amplitude, apresentaram valores médios maiores ($p = 0,007$). No GC, também foram encontrados valores médios de latência menores ($p = 0,142$) e valores médios de

amplitude maiores ($p = 0,156$) para o gênero feminino, mas sem diferenças significantes.

Para o estímulo de Fala, o mesmo comportamento de respostas melhores para o gênero feminino foi encontrada para os valores médios de latência e amplitude, mas sem diferenças significantes. Para os valores de latência foram encontrados p-valores no GE de $p = 0,805$ e no GC de $p = 0,218$. Para os valores de amplitude foram encontradas tendência à diferença tanto no GE como no GC ($p = 0,092$ e $p = 0,059$).

Neste estudo, crianças com alterações de leitura escrita apresentaram pior desempenho em relação à amplitude do P300, sendo que a amplitude está correlacionada, por alguns autores, com a magnitude das respostas no córtex auditivo. Além disso, foi possível verificar uma tendência de respostas melhores do P300 para o gênero feminino. Acredita-se que estudos mais numerosos devam ser realizados para melhor compreensão desta complexa diferença. No entanto, pesquisas anteriores revelam que o processamento do estímulo acústico possa ser mais lento no gênero masculino.

CONCLUSÃO

Na análise do P300 em crianças com alterações de leitura escrita em comparação com crianças com desenvolvimento típico, todas com QI dentro da normalidade, verificou-se diferença estatisticamente significativa entre os grupos em relação à análise da amplitude do P300 tanto para o estímulo TB como o de Fala. Com relação à análise do gênero, foram encontradas diferenças significantes no GE para os valores de latência e amplitude do P300 com estímulo TB, em que no gênero feminino foram observadas respostas melhores.

REFERÊNCIAS

AQUINO, A. M. et al. O potencial endógeno nos distúrbios de atenção e memória auditiva. **Revista Brasileira de Otorrinolaringologia**, v. 66, p. 225-30, 2000.

CAPELLINI, S. A.; SMYTHE, I.; Silva, C. Protocolo de avaliação de habilidades cognitivo-linguísticas. **Livro do profissional e do professor**. Marília: Fundepe, 2012.

CUNHA, P. et al. Avaliações do distúrbio do processamento auditivo e perfis cognitivos de crianças com distúrbio específico de aprendizagem. **Clin Neurophysiol Pract.**, v. 4, p. 119-127, 2019.

ENGELMANN, L.; FERREIRA, M. I. D. C. Avaliação do Processamento auditivo em crianças com dificuldades de aprendizagem. **Rev Soc Bras Fonoaudiol.**, v. 14, n. 1, p. 69-74, 2009.

FONSECA, R. P. **Tarefas Para Avaliação Neuropsicológica: Avaliação de Linguagem e Funções Executivas Em Crianças**. Memnon Edições Científicas Ltda. 2016.

GARCIA, M.; SILVEIRA, A.; DIDONÉ, D. Long Latency Auditory Evoked Potential in Term and Premature Infants. **International Archives of Otorhinolaryngology**, v. 18, n. 1, p.16-20, 2013.

HALL, J. W. P3 Response. In: Hall, J. W. **New Handbook of Auditory Evoked Responses**. 2. ed. Florida: Boston: Allyn & Bacon, 2006. Cap. 13. p. 518-547.

KRAUS, N. et al. Speech-evoked cortical potentials in children. **J Am Acad Audiol**, v. 4, p. 238-248, 1993.

KRAUS, N.; KILENY, P.; MCGEE, T. Middle Latency Auditory Evoked Potentials. In: KATZ J. organizador. **Handbook of clinical audiology**. 4. ed. Baltimore: Williams & Wilkins; 1994. p. 387-405.

LINDEN, D. E. J. The P3: Where in the Brain Is It Produced and What Does It Tell Us? **The Neuroscientist**, v. 11, n. 6, p.563-576, 2005.

MELO, A. et al. Potencial evocado auditivo cortical em neonatos a termo e pré-termo: gênero e indicadores de risco para deficiência auditiva. **Audiol., Commun. Res.**, São Paulo, v. 21, 2016.

MUSIEK, F. E.; LEE, W. W. Potenciais auditivos de média e longa latência. In: MUSIEK, F. E.; RINTELMANN, W. F. **Perspectivas Atuais em Avaliação Auditiva**. Barueri: Manole; 2001. p.239-67.

PURDY, S. C.; KELLY, A. S.; DAVIES, M. G. Auditory brainstem response, middle latency response, and late cortical evoked potentials in children with learning disabilities. **International Journal Of Psychophysiology**, v. 38, n. 1, p. 3-19, 2000.

REGAÇONE, S. F. et al. Potenciais evocados auditivos de longa latência em escolares com transtornos específicos de aprendizagem. **Audiol., Commun. Res.**, v. 19, n. 1, p. 13-18, 2014.

RODRIGUES, P. M. T. et al. Incidência de distúrbios da comunicação em pré-escolares. **Temas Desenvolv.**, v. 9, p. 24-7, 2000.

SCHOCHAT, E.; SCHEWER, C. I.; ANDRADE, E. R. ABR and auditory P-300 findings in children with ADHD. **Arquivo de Neuropsiquiatria** 60:3B 742-747.2002

SOARES, A. J. C. et al. Potenciais evocados auditivos de longa latência e processamento auditivo central em crianças com alterações de leitura e escrita: dados preliminares. **Arquivos Int. Otorrinolaringol.** (Impr.), v. 15, n. 4, p. 486-491, Dec 2011.

SOUZA, J. et al. Potencial Evocado Auditivo de Longa Latência – P3 em crianças com e sem queixas de dificuldade de aprendizagem. **Audiol., Commun. Res.**, v. 22, p. e1690. Epub Mar 27, 2017.

VISIOLI-MELO, J. F.; ROTTA, N. T. Avaliação pelo P300 de crianças com e sem epilepsia e rendimento escolar. **Arquivos de Neuropsiquiatria**, v.58, n. 2B, p.476-84, 2000.

WIEMES, G. R. M. et al. Cognitive evoked potentials and central auditory processing in children with reading and writing disorders. **Braz. j. otorhinolaryngol.**, v. 78, n. 3, p. 91-97, Jun. 2012.

ÍNDICE REMISSIVO

A

Aparelho de amplificação sonora individual 15, 23, 43, 224

Apneia 1, 2, 3, 4, 6, 7, 8, 80, 82

Audiologia 9, 11, 23, 25, 74, 91, 95, 97, 101, 103, 107, 110, 111, 112, 116, 117, 118, 128, 143, 157, 158, 159, 160, 161, 162, 163, 164, 165, 171, 177, 188, 189, 191, 192, 195, 196, 216, 221, 223, 224, 229, 231

Audiometria tonal 5, 6, 11, 71, 74, 75, 160, 190, 191

C

Centro de reabilitação 147, 151, 154

Centros de convivência 175, 180, 182, 183, 187

Conselho Nacional de Saúde 169

Covid-19 188, 189, 190, 191, 193, 196, 197, 198, 199, 200, 201, 203, 207, 208, 209, 210, 211

Cromossomo 4 9, 10, 11

E

Educação permanente 139, 140, 141, 143, 144, 146

Emissões otoacústicas 5, 6, 11, 38, 39, 40, 42, 45, 57, 60, 71, 74, 75, 76, 160, 190

Ensino remoto 188, 189, 194, 195, 196, 197

Equipamento de proteção individual 37, 110, 191

Estágio supervisionado 221, 223

Estudantes de fonoaudiologia 199, 202, 207

L

Linguagem 11, 38, 40, 44, 45, 59, 67, 69, 91, 92, 106, 112, 115, 122, 125, 128, 129, 135, 137, 159, 160, 162, 163, 167, 168, 173, 174, 177, 179, 182, 184, 195, 216, 219, 231

M

Microcefalia 10, 11, 56, 57, 58, 59, 60, 61, 62, 63, 64

Motricidade orofacial 159, 160, 162, 163, 216

Música 11, 48, 135, 136, 137, 185, 187

N

Normas regulamentadoras 88, 89, 95, 96, 97, 99, 103, 110

Núcleo de apoio à saúde da família 171

P

Perda auditiva 7, 9, 11, 13, 14, 15, 16, 17, 18, 19, 20, 21, 22, 23, 26, 28, 30, 33, 35, 37, 38, 45, 47, 48, 49, 51, 52, 53, 57, 61, 75, 76, 102, 103, 104, 108, 109, 110, 112, 117, 118, 165, 190, 191, 221, 222, 223, 225

Perda auditiva induzida por ruído 26, 28, 30, 47, 49, 102

Perfil epidemiológico 25, 223, 230

Perícia fonoaudiológica 83, 84, 85, 88, 91, 92, 95, 96, 97, 101, 103, 106, 111, 112, 113, 117, 121

Pessoas com deficiência 147, 148, 149, 153, 154, 156

Políticas públicas 53, 79, 142, 146, 147, 148, 149, 150, 156, 178, 231

Potencial cognitivo P300 71, 72, 78, 80, 81

Potencial evocado auditivo 9, 11, 43, 57, 60, 66, 70, 74, 78, 81, 160, 170, 227

Presbiacusia 18, 20

Procedimentos fonoaudiológicos 157, 158, 159, 160, 161, 162, 163

Processamento auditivo 1, 3, 4, 5, 6, 7, 8, 66, 69, 70, 143, 171, 172, 177

Promoção da saúde 1, 25, 47, 53, 54, 81, 98, 100, 136, 141, 154, 183, 229

Q

Qualidade de vida 2, 3, 18, 23, 24, 25, 53, 71, 72, 73, 77, 80, 81, 82, 99, 110, 149, 162, 165, 181

R

Recém-nascido 38, 58

Reflexo cócleo-palpebral 11

Regionalização 139, 141, 142, 151

Riscos ambientais 88, 96, 98, 99, 100, 102, 103, 105, 109

Riscos ocupacionais 26, 32, 34, 36

Ruído 26, 28, 30, 33, 34, 35, 36, 37, 39, 47, 48, 49, 53, 75, 76, 88, 102, 103, 105, 107, 108, 109, 111, 112, 118, 119, 120, 121

S

Saúde auditiva 16, 26, 29, 30, 32, 33, 37, 43, 44, 46, 47, 48, 49, 50, 52, 53, 54, 96, 103, 116, 117, 150, 152, 161, 162, 164, 165, 166, 170, 221, 223, 228, 230

Saúde do trabalhador 26, 27, 28, 29, 30, 35, 36, 37, 89, 95, 96, 97, 98, 99, 100, 101, 102, 103, 109, 110, 112, 119

Saúde mental 175, 177, 180, 182, 184, 187, 208, 209, 210

Serviços de saúde 47, 63, 137, 138, 139, 141, 143, 144, 145, 146, 151, 164, 167, 169, 176,

180, 181, 183

Sistema único de saúde 16, 27, 28, 43, 45, 95, 138, 139, 141, 145, 146, 147, 150, 154, 155, 156, 159, 164, 165, 172, 222, 223

Sono 1, 2, 3, 5, 6, 7, 8, 71, 72, 73, 74, 75, 77, 78, 79, 80, 81, 82

T

Timpanometria 57, 60, 61, 75, 76

Transdisciplinaridade 179, 180, 181, 182, 183, 185, 186, 187

Triagem auditiva neonatal universal 39, 40

V

Vigilância em saúde 98, 100, 110

Vínculo terapêutico 213, 214, 215, 216, 217, 218, 219





Violência intrafamiliar 122, 124, 125, 127, 128, 129, 131, 132, 133

Voz 38, 44, 88, 91, 97, 101, 112, 125, 128, 129, 159, 160, 161, 162, 163, 164, 165, 179, 181, 182, 187

Z

Zumbido 46, 48, 49, 51, 190, 191





FUNDAMENTOS CIENTÍFICOS E PRÁTICA CLÍNICA EM FONOAUDIOLOGIA

-  www.atenaeditora.com.br
-  contato@atenaeditora.com.br
-  [@atenaeditora](https://www.instagram.com/atenaeditora)
-  www.facebook.com/atenaeditora.com.br

 **Atena**
Editora

Ano 2021

FUNDAMENTOS CIENTÍFICOS E PRÁTICA CLÍNICA EM FONOAUDIOLOGIA

-  www.atenaeditora.com.br
-  contato@atenaeditora.com.br
-  [@atenaeditora](https://www.instagram.com/atenaeditora)
-  www.facebook.com/atenaeditora.com.br

 **Atena**
Editora

Ano 2021