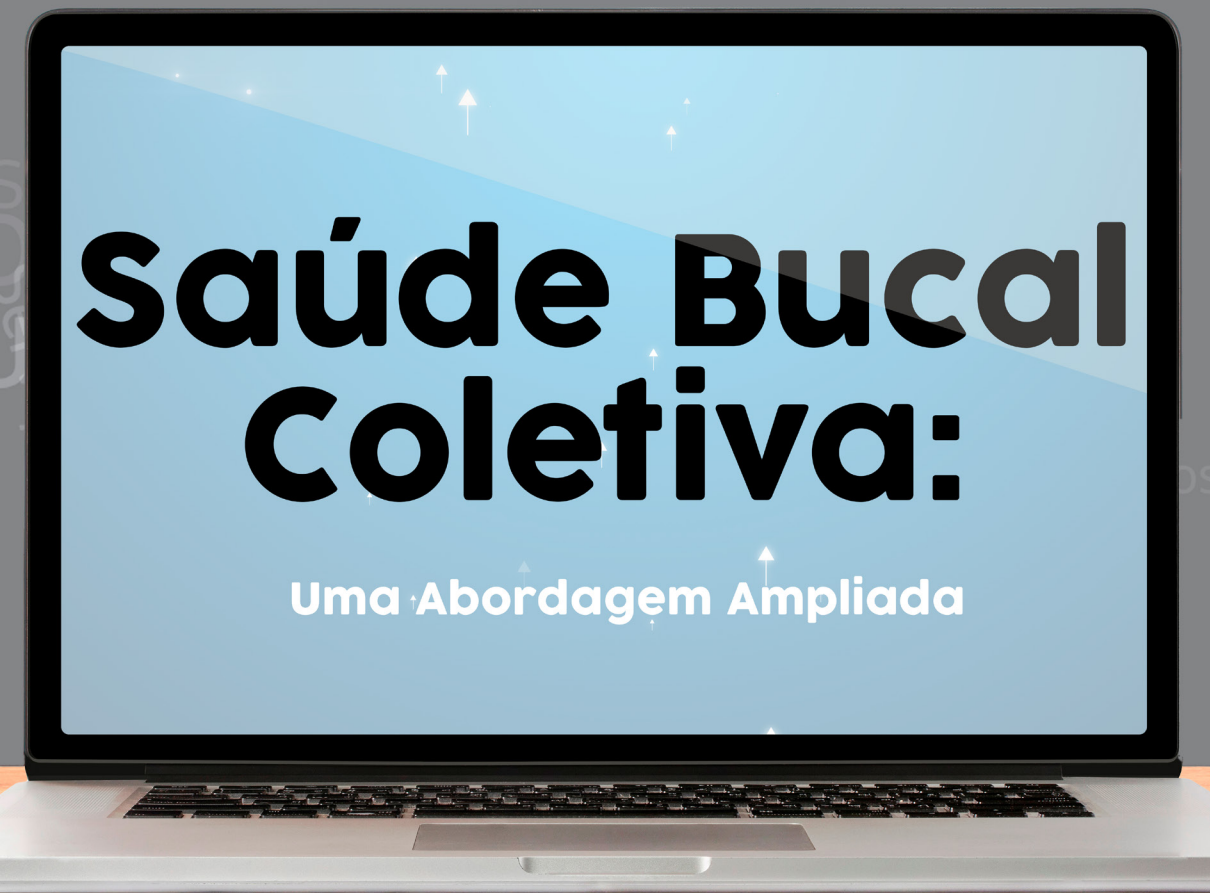


Eduardo Pizzatto
Marilisa Carneiro Leão Gabardo
(Organizadores)

Saúde Bucal Coletiva:

Uma Abordagem Ampliada



Eduardo Pizzatto
Marilisa Carneiro Leão Gabardo
(Organizadores)

Saúde Bucal Coletiva:

Uma Abordagem Ampliada

Editora Chefe

Profª Drª Antonella Carvalho de Oliveira

Assistentes Editoriais

Natalia Oliveira

Bruno Oliveira

Flávia Roberta Barão

Bibliotecária

Janaina Ramos

Projeto Gráfico e Diagramação

Natália Sandrini de Azevedo

Camila Alves de Cremo

Luiza Alves Batista

Maria Alice Pinheiro

Imagens da Capa

Shutterstock

Edição de Arte

Luiza Alves Batista

Revisão

Os Autores

2021 by Atena Editora

Copyright © Atena Editora

Copyright do Texto © 2021 Os autores

Copyright da Edição © 2021 Atena Editora

Direitos para esta edição cedidos à Atena Editora pelos autores.



Todo o conteúdo deste livro está licenciado sob uma Licença de Atribuição *Creative Commons*. Atribuição-Não-Comercial-NãoDerivativos 4.0 Internacional (CC BY-NC-ND 4.0).

O conteúdo dos artigos e seus dados em sua forma, correção e confiabilidade são de responsabilidade exclusiva dos autores, inclusive não representam necessariamente a posição oficial da Atena Editora. Permitido o *download* da obra e o compartilhamento desde que sejam atribuídos créditos aos autores, mas sem a possibilidade de alterá-la de nenhuma forma ou utilizá-la para fins comerciais.

Todos os manuscritos foram previamente submetidos à avaliação cega pelos pares, membros do Conselho Editorial desta Editora, tendo sido aprovados para a publicação com base em critérios de neutralidade e imparcialidade acadêmica.

A Atena Editora é comprometida em garantir a integridade editorial em todas as etapas do processo de publicação, evitando plágio, dados ou resultados fraudulentos e impedindo que interesses financeiros comprometam os padrões éticos da publicação. Situações suspeitas de má conduta científica serão investigadas sob o mais alto padrão de rigor acadêmico e ético.

Conselho Editorial

Ciências Humanas e Sociais Aplicadas

Prof. Dr. Alexandre Jose Schumacher – Instituto Federal de Educação, Ciência e Tecnologia do Paraná

Prof. Dr. Américo Junior Nunes da Silva – Universidade do Estado da Bahia

Prof. Dr. Antonio Carlos Frasson – Universidade Tecnológica Federal do Paraná

Prof. Dr. Antonio Gasparetto Júnior – Instituto Federal do Sudeste de Minas Gerais

Prof. Dr. Antonio Isidro-Filho – Universidade de Brasília

Prof. Dr. Carlos Antonio de Souza Moraes – Universidade Federal Fluminense
Prof. Dr. Crisóstomo Lima do Nascimento – Universidade Federal Fluminense
Profª Drª Cristina Gaio – Universidade de Lisboa
Prof. Dr. Daniel Richard Sant’Ana – Universidade de Brasília
Prof. Dr. Deyvison de Lima Oliveira – Universidade Federal de Rondônia
Profª Drª Dilma Antunes Silva – Universidade Federal de São Paulo
Prof. Dr. Edvaldo Antunes de Farias – Universidade Estácio de Sá
Prof. Dr. Elson Ferreira Costa – Universidade do Estado do Pará
Prof. Dr. Eloi Martins Senhora – Universidade Federal de Roraima
Prof. Dr. Gustavo Henrique Cepolini Ferreira – Universidade Estadual de Montes Claros
Profª Drª Ivone Goulart Lopes – Istituto Internazionale delle Figlie de Maria Ausiliatrice
Prof. Dr. Jadson Correia de Oliveira – Universidade Católica do Salvador
Prof. Dr. Julio Candido de Meirelles Junior – Universidade Federal Fluminense
Profª Drª Lina Maria Gonçalves – Universidade Federal do Tocantins
Prof. Dr. Luis Ricardo Fernandes da Costa – Universidade Estadual de Montes Claros
Profª Drª Natiéli Piovesan – Instituto Federal do Rio Grande do Norte
Prof. Dr. Marcelo Pereira da Silva – Pontifícia Universidade Católica de Campinas
Profª Drª Maria Luzia da Silva Santana – Universidade Federal de Mato Grosso do Sul
Prof. Dr. Pablo Ricardo de Lima Falcão – Universidade de Pernambuco
Profª Drª Paola Andressa Scortegagna – Universidade Estadual de Ponta Grossa
Profª Drª Rita de Cássia da Silva Oliveira – Universidade Estadual de Ponta Grossa
Prof. Dr. Rui Maia Diamantino – Universidade Salvador
Prof. Dr. Saulo Cerqueira de Aguiar Soares – Universidade Federal do Piauí
Prof. Dr. Urandi João Rodrigues Junior – Universidade Federal do Oeste do Pará
Profª Drª Vanessa Bordin Viera – Universidade Federal de Campina Grande
Profª Drª Vanessa Ribeiro Simon Cavalcanti – Universidade Católica do Salvador
Prof. Dr. William Cleber Domingues Silva – Universidade Federal Rural do Rio de Janeiro
Prof. Dr. Willian Douglas Guilherme – Universidade Federal do Tocantins

Ciências Agrárias e Multidisciplinar

Prof. Dr. Alexandre Igor Azevedo Pereira – Instituto Federal Goiano
Prof. Dr. Arinaldo Pereira da Silva – Universidade Federal do Sul e Sudeste do Pará
Prof. Dr. Antonio Pasqualetto – Pontifícia Universidade Católica de Goiás
Profª Drª Carla Cristina Bauermann Brasil – Universidade Federal de Santa Maria
Prof. Dr. Cleberton Correia Santos – Universidade Federal da Grande Dourados
Profª Drª Diocléa Almeida Seabra Silva – Universidade Federal Rural da Amazônia
Prof. Dr. Écio Souza Diniz – Universidade Federal de Viçosa
Prof. Dr. Fábio Steiner – Universidade Estadual de Mato Grosso do Sul
Prof. Dr. Fágner Cavalcante Patrocínio dos Santos – Universidade Federal do Ceará
Profª Drª Girlene Santos de Souza – Universidade Federal do Recôncavo da Bahia
Prof. Dr. Jael Soares Batista – Universidade Federal Rural do Semi-Árido
Prof. Dr. Jayme Augusto Peres – Universidade Estadual do Centro-Oeste
Prof. Dr. Júlio César Ribeiro – Universidade Federal Rural do Rio de Janeiro
Profª Drª Lina Raquel Santos Araújo – Universidade Estadual do Ceará
Prof. Dr. Pedro Manuel Villa – Universidade Federal de Viçosa
Profª Drª Raissa Rachel Salustriano da Silva Matos – Universidade Federal do Maranhão
Prof. Dr. Ronilson Freitas de Souza – Universidade do Estado do Pará
Profª Drª Talita de Santos Matos – Universidade Federal Rural do Rio de Janeiro
Prof. Dr. Tiago da Silva Teófilo – Universidade Federal Rural do Semi-Árido
Prof. Dr. Valdemar Antonio Paffaro Junior – Universidade Federal de Alfenas

Ciências Biológicas e da Saúde

Prof. Dr. André Ribeiro da Silva – Universidade de Brasília
Profª Drª Anelise Levay Murari – Universidade Federal de Pelotas
Prof. Dr. Benedito Rodrigues da Silva Neto – Universidade Federal de Goiás
Profª Drª Daniela Reis Joaquim de Freitas – Universidade Federal do Piauí
Profª Drª Débora Luana Ribeiro Pessoa – Universidade Federal do Maranhão
Prof. Dr. Douglas Siqueira de Almeida Chaves – Universidade Federal Rural do Rio de Janeiro
Prof. Dr. Edson da Silva – Universidade Federal dos Vales do Jequitinhonha e Mucuri
Profª Drª Elizabeth Cordeiro Fernandes – Faculdade Integrada Medicina
Profª Drª Eleuza Rodrigues Machado – Faculdade Anhanguera de Brasília
Profª Drª Elane Schwinden Prudêncio – Universidade Federal de Santa Catarina
Profª Drª Eysler Gonçalves Maia Brasil – Universidade da Integração Internacional da Lusofonia Afro-Brasileira
Prof. Dr. Fernando Lima Santos – Universidade Federal do Recôncavo da Bahia
Profª Drª Fernanda Miguel de Andrade – Universidade Federal de Pernambuco
Prof. Dr. Fernando Mendes – Instituto Politécnico de Coimbra – Escola Superior de Saúde de Coimbra
Profª Drª Gabriela Vieira do Amaral – Universidade de Vassouras
Prof. Dr. Gianfábio Pimentel Franco – Universidade Federal de Santa Maria
Prof. Dr. Helio Franklin Rodrigues de Almeida – Universidade Federal de Rondônia
Profª Drª Iara Lúcia Tescarollo – Universidade São Francisco
Prof. Dr. Igor Luiz Vieira de Lima Santos – Universidade Federal de Campina Grande
Prof. Dr. Jefferson Thiago Souza – Universidade Estadual do Ceará
Prof. Dr. Jesus Rodrigues Lemos – Universidade Federal do Piauí
Prof. Dr. Jônatas de França Barros – Universidade Federal do Rio Grande do Norte
Prof. Dr. José Max Barbosa de Oliveira Junior – Universidade Federal do Oeste do Pará
Prof. Dr. Luís Paulo Souza e Souza – Universidade Federal do Amazonas
Profª Drª Magnólia de Araújo Campos – Universidade Federal de Campina Grande
Prof. Dr. Marcus Fernando da Silva Praxedes – Universidade Federal do Recôncavo da Bahia
Profª Drª Maria Tatiane Gonçalves Sá – Universidade do Estado do Pará
Profª Drª Mylena Andréa Oliveira Torres – Universidade Ceuma
Profª Drª Natiéli Piovesan – Instituto Federacl do Rio Grande do Norte
Prof. Dr. Paulo Inada – Universidade Estadual de Maringá
Prof. Dr. Rafael Henrique Silva – Hospital Universitário da Universidade Federal da Grande Dourados
Profª Drª Regiane Luz Carvalho – Centro Universitário das Faculdades Associadas de Ensino
Profª Drª Renata Mendes de Freitas – Universidade Federal de Juiz de Fora
Profª Drª Vanessa Lima Gonçalves – Universidade Estadual de Ponta Grossa
Profª Drª Vanessa Bordin Viera – Universidade Federal de Campina Grande
Profª Drª Welma Emidio da Silva – Universidade Federal Rural de Pernambuco

Ciências Exatas e da Terra e Engenharias

Prof. Dr. Adélio Alcino Sampaio Castro Machado – Universidade do Porto
Profª Drª Ana Grasielle Dionísio Corrêa – Universidade Presbiteriana Mackenzie
Prof. Dr. Carlos Eduardo Sanches de Andrade – Universidade Federal de Goiás
Profª Drª Carmen Lúcia Voigt – Universidade Norte do Paraná
Prof. Dr. Cleiseano Emanuel da Silva Paniagua – Instituto Federal de Educação, Ciência e Tecnologia de Goiás
Prof. Dr. Douglas Gonçalves da Silva – Universidade Estadual do Sudoeste da Bahia
Prof. Dr. Eloi Rufato Junior – Universidade Tecnológica Federal do Paraná
Profª Drª Érica de Melo Azevedo – Instituto Federal do Rio de Janeiro
Prof. Dr. Fabrício Menezes Ramos – Instituto Federal do Pará
Profª Dra. Jéssica Verger Nardeli – Universidade Estadual Paulista Júlio de Mesquita Filho
Prof. Dr. Juliano Carlo Rufino de Freitas – Universidade Federal de Campina Grande

Profª Drª Luciana do Nascimento Mendes – Instituto Federal de Educação, Ciência e Tecnologia do Rio Grande do Norte
Prof. Dr. Marcelo Marques – Universidade Estadual de Maringá
Prof. Dr. Marco Aurélio Kistemann Junior – Universidade Federal de Juiz de Fora
Profª Drª Neiva Maria de Almeida – Universidade Federal da Paraíba
Profª Drª Natiéli Piovesan – Instituto Federal do Rio Grande do Norte
Profª Drª Priscila Tessmer Scaglioni – Universidade Federal de Pelotas
Prof. Dr. Sidney Gonçalves de Lima – Universidade Federal do Piauí
Prof. Dr. Takeshy Tachizawa – Faculdade de Campo Limpo Paulista

Linguística, Letras e Artes

Profª Drª Adriana Demite Stephani – Universidade Federal do Tocantins
Profª Drª Angeli Rose do Nascimento – Universidade Federal do Estado do Rio de Janeiro
Profª Drª Carolina Fernandes da Silva Mandaji – Universidade Tecnológica Federal do Paraná
Profª Drª Denise Rocha – Universidade Federal do Ceará
Profª Drª Edna Alencar da Silva Rivera – Instituto Federal de São Paulo
Profª Drª Fernanda Tonelli – Instituto Federal de São Paulo,
Prof. Dr. Fabiano Tadeu Grazioli – Universidade Regional Integrada do Alto Uruguai e das Missões
Prof. Dr. Gilmei Fleck – Universidade Estadual do Oeste do Paraná
Profª Drª Keyla Christina Almeida Portela – Instituto Federal de Educação, Ciência e Tecnologia do Paraná
Profª Drª Miraniide Oliveira Neves – Instituto de Educação, Ciência e Tecnologia do Pará
Profª Drª Sandra Regina Gardacho Pietrobon – Universidade Estadual do Centro-Oeste
Profª Drª Sheila Marta Carregosa Rocha – Universidade do Estado da Bahia

Conselho Técnico Científico

Prof. Me. Abrãao Carvalho Nogueira – Universidade Federal do Espírito Santo
Prof. Me. Adalberto Zorzo – Centro Estadual de Educação Tecnológica Paula Souza
Prof. Dr. Adaylson Wagner Sousa de Vasconcelos – Ordem dos Advogados do Brasil/Seccional Paraíba
Prof. Dr. Adilson Tadeu Basquerote Silva – Universidade para o Desenvolvimento do Alto Vale do Itajaí
Profª Ma. Adriana Regina Vettorazzi Schmitt – Instituto Federal de Santa Catarina
Prof. Dr. Alex Luis dos Santos – Universidade Federal de Minas Gerais
Prof. Me. Alexsandro Teixeira Ribeiro – Centro Universitário Internacional
Profª Ma. Aline Ferreira Antunes – Universidade Federal de Goiás
Profª Drª Amanda Vasconcelos Guimarães – Universidade Federal de Lavras
Prof. Me. André Flávio Gonçalves Silva – Universidade Federal do Maranhão
Profª Ma. Andréa Cristina Marques de Araújo – Universidade Fernando Pessoa
Profª Drª Andrezza Lopes – Instituto de Pesquisa e Desenvolvimento Acadêmico
Profª Drª Andrezza Miguel da Silva – Faculdade da Amazônia
Profª Ma. Anelisa Mota Gregoleti – Universidade Estadual de Maringá
Profª Ma. Anne Karynne da Silva Barbosa – Universidade Federal do Maranhão
Prof. Dr. Antonio Hot Pereira de Faria – Polícia Militar de Minas Gerais
Prof. Me. Armando Dias Duarte – Universidade Federal de Pernambuco
Profª Ma. Bianca Camargo Martins – UniCesumar
Profª Ma. Carolina Shimomura Nanya – Universidade Federal de São Carlos
Prof. Me. Carlos Antônio dos Santos – Universidade Federal Rural do Rio de Janeiro
Prof. Me. Carlos Augusto Zilli – Instituto Federal de Santa Catarina
Prof. Me. Christopher Smith Bignardi Neves – Universidade Federal do Paraná
Profª Drª Cláudia de Araújo Marques – Faculdade de Música do Espírito Santo
Profª Drª Cláudia Taís Siqueira Cagliari – Centro Universitário Dinâmica das Cataratas
Prof. Me. Clécio Danilo Dias da Silva – Universidade Federal do Rio Grande do Norte
Prof. Me. Daniel da Silva Miranda – Universidade Federal do Pará
Profª Ma. Daniela da Silva Rodrigues – Universidade de Brasília
Profª Ma. Daniela Remião de Macedo – Universidade de Lisboa

Profª Ma. Dayane de Melo Barros – Universidade Federal de Pernambuco
Prof. Me. Douglas Santos Mezacas – Universidade Estadual de Goiás
Prof. Me. Edevaldo de Castro Monteiro – Embrapa Agrobiologia
Prof. Me. Edson Ribeiro de Britto de Almeida Junior – Universidade Estadual de Maringá
Prof. Me. Eduardo Gomes de Oliveira – Faculdades Unificadas Doctum de Cataguases
Prof. Me. Eduardo Henrique Ferreira – Faculdade Pitágoras de Londrina
Prof. Dr. Edwaldo Costa – Marinha do Brasil
Prof. Me. Eliel Constantino da Silva – Universidade Estadual Paulista Júlio de Mesquita
Prof. Me. Ernane Rosa Martins – Instituto Federal de Educação, Ciência e Tecnologia de Goiás
Prof. Me. Euvaldo de Sousa Costa Junior – Prefeitura Municipal de São João do Piauí
Prof. Dr. Everaldo dos Santos Mendes – Instituto Edith Theresa Hedwing Stein
Prof. Me. Ezequiel Martins Ferreira – Universidade Federal de Goiás
Profª Ma. Fabiana Coelho Couto Rocha Corrêa – Centro Universitário Estácio Juiz de Fora
Prof. Me. Fabiano Eloy Atilio Batista – Universidade Federal de Viçosa
Prof. Me. Felipe da Costa Negrão – Universidade Federal do Amazonas
Prof. Me. Francisco Odécio Sales – Instituto Federal do Ceará
Prof. Me. Francisco Sérgio Lopes Vasconcelos Filho – Universidade Federal do Cariri
Profª Drª Germana Ponce de Leon Ramírez – Centro Universitário Adventista de São Paulo
Prof. Me. Gevair Campos – Instituto Mineiro de Agropecuária
Prof. Me. Givanildo de Oliveira Santos – Secretaria da Educação de Goiás
Prof. Dr. Guilherme Renato Gomes – Universidade Norte do Paraná
Prof. Me. Gustavo Krahl – Universidade do Oeste de Santa Catarina
Prof. Me. Helton Rangel Coutinho Junior – Tribunal de Justiça do Estado do Rio de Janeiro
Profª Ma. Isabelle Cerqueira Sousa – Universidade de Fortaleza
Profª Ma. Jaqueline Oliveira Rezende – Universidade Federal de Uberlândia
Prof. Me. Javier Antonio Albornoz – University of Miami and Miami Dade College
Prof. Me. Jhonatan da Silva Lima – Universidade Federal do Pará
Prof. Dr. José Carlos da Silva Mendes – Instituto de Psicologia Cognitiva, Desenvolvimento Humano e Social
Prof. Me. Jose Elyton Batista dos Santos – Universidade Federal de Sergipe
Prof. Me. José Luiz Leonardo de Araujo Pimenta – Instituto Nacional de Investigación Agropecuaria Uruguay
Prof. Me. José Messias Ribeiro Júnior – Instituto Federal de Educação Tecnológica de Pernambuco
Profª Drª Juliana Santana de Curcio – Universidade Federal de Goiás
Profª Ma. Juliana Thaisa Rodrigues Pacheco – Universidade Estadual de Ponta Grossa
Profª Drª Kamilly Souza do Vale – Núcleo de Pesquisas Fenomenológicas/UFGA
Prof. Dr. Kárpio Márcio de Siqueira – Universidade do Estado da Bahia
Profª Drª Karina de Araújo Dias – Prefeitura Municipal de Florianópolis
Prof. Dr. Lázaro Castro Silva Nascimento – Laboratório de Fenomenologia & Subjetividade/UFPR
Prof. Me. Leonardo Tullio – Universidade Estadual de Ponta Grossa
Profª Ma. Lilian Coelho de Freitas – Instituto Federal do Pará
Profª Ma. Lilian de Souza – Faculdade de Tecnologia de Itu
Profª Ma. Liliani Aparecida Sereno Fontes de Medeiros – Consórcio CEDERJ
Profª Drª Lúvia do Carmo Silva – Universidade Federal de Goiás
Prof. Dr. Lucio Marques Vieira Souza – Secretaria de Estado da Educação, do Esporte e da Cultura de Sergipe
Prof. Dr. Luan Vinicius Bernardelli – Universidade Estadual do Paraná
Profª Ma. Luana Ferreira dos Santos – Universidade Estadual de Santa Cruz
Profª Ma. Luana Vieira Toledo – Universidade Federal de Viçosa
Prof. Me. Luis Henrique Almeida Castro – Universidade Federal da Grande Dourados
Prof. Me. Luiz Renato da Silva Rocha – Faculdade de Música do Espírito Santo
Profª Ma. Luma Sarai de Oliveira – Universidade Estadual de Campinas
Prof. Dr. Michel da Costa – Universidade Metropolitana de Santos

Prof. Me. Marcelo da Fonseca Ferreira da Silva – Governo do Estado do Espírito Santo
Prof. Dr. Marcelo Máximo Purificação – Fundação Integrada Municipal de Ensino Superior
Prof. Me. Marcos Aurelio Alves e Silva – Instituto Federal de Educação, Ciência e Tecnologia de São Paulo
Profª Ma. Maria Elanny Damasceno Silva – Universidade Federal do Ceará
Profª Ma. Marileila Marques Toledo – Universidade Federal dos Vales do Jequitinhonha e Mucuri
Prof. Dr. Pedro Henrique Abreu Moura – Empresa de Pesquisa Agropecuária de Minas Gerais
Prof. Me. Pedro Panhoca da Silva – Universidade Presbiteriana Mackenzie
Profª Drª Poliana Arruda Fajardo – Universidade Federal de São Carlos
Prof. Me. Rafael Cunha Ferro – Universidade Anhembi Morumbi
Prof. Me. Ricardo Sérgio da Silva – Universidade Federal de Pernambuco
Prof. Me. Renan Monteiro do Nascimento – Universidade de Brasília
Prof. Me. Renato Faria da Gama – Instituto Gama – Medicina Personalizada e Integrativa
Profª Ma. Renata Luciane Polsaque Young Blood – UniSecal
Prof. Me. Robson Lucas Soares da Silva – Universidade Federal da Paraíba
Prof. Me. Sebastião André Barbosa Junior – Universidade Federal Rural de Pernambuco
Profª Ma. Silene Ribeiro Miranda Barbosa – Consultoria Brasileira de Ensino, Pesquisa e Extensão
Profª Ma. Solange Aparecida de Souza Monteiro – Instituto Federal de São Paulo
Profª Ma. Taiane Aparecida Ribeiro Nepomoceno – Universidade Estadual do Oeste do Paraná
Prof. Me. Tallys Newton Fernandes de Matos – Faculdade Regional Jaguaribana
Profª Ma. Thatianny Jasmine Castro Martins de Carvalho – Universidade Federal do Piauí
Prof. Me. Tiago Silvio Dedoné – Colégio ECEL Positivo
Prof. Dr. Welleson Feitosa Gazel – Universidade Paulista

Saúde bucal coletiva: uma abordagem ampliada

Bibliotecária: Janaina Ramos
Diagramação: Natália Sandrini de Azevedo
Correção: Flávia Roberta Barão
Edição de Arte: Luiza Alves Batista
Revisão de texto: Bernardo Lucas Ribeiro
Ilustrações: Whitley de Paula Kaarsbaan
Organizadores: Eduardo Pizzatto
Marilisa Carneiro Leão Gabardo

Dados Internacionais de Catalogação na Publicação (CIP)

S255 Saúde bucal coletiva: uma abordagem ampliada / Organizadores Eduardo Pizzatto, Marilisa Carneiro Leão Gabardo. – Ponta Grossa - PR: Atena, 2021.

Formato: PDF

Requisitos de sistema: Adobe Acrobat Reader

Modo de acesso: World Wide Web

Inclui bibliografia

ISBN 978-65-5983-172-2

DOI 10.22533/at.ed.722210106

1. Saúde bucal. 2. Pacientes. 3. Clínica Odontológica. I. Pizzatto, Eduardo (Organizador). II. Gabardo, Marilisa Carneiro Leão (Organizadora). III. Título.

CDD 617.6

Elaborado por Bibliotecária Janaina Ramos – CRB-8/9166

Atena Editora

Ponta Grossa – Paraná – Brasil

Telefone: +55 (42) 3323-5493

www.atenaeditora.com.br

contato@atenaeditora.com.br

DECLARAÇÃO DOS AUTORES

Os autores desta obra: 1. Atestam não possuir qualquer interesse comercial que constitua um conflito de interesses em relação ao artigo científico publicado; 2. Declaram que participaram ativamente da construção dos respectivos manuscritos, preferencialmente na: a) Concepção do estudo, e/ou aquisição de dados, e/ou análise e interpretação de dados; b) Elaboração do artigo ou revisão com vistas a tornar o material intelectualmente relevante; c) Aprovação final do manuscrito para submissão.; 3. Certificam que os artigos científicos publicados estão completamente isentos de dados e/ou resultados fraudulentos; 4. Confirmam a citação e a referência correta de todos os dados e de interpretações de dados de outras pesquisas; 5. Reconhecem terem informado todas as fontes de financiamento recebidas para a consecução da pesquisa.

PREFÁCIO

É com grande satisfação que apresentamos a primeira versão de **SAÚDE BUCAL COLETIVA: UMA ABORDAGEM AMPLIADA**. O livro traz aspectos técnicos da prática da atenção básica em saúde bucal de modo detalhado, sendo ricamente ilustrado.

A obra será aproveitada por cirurgiões-dentistas da rede (ponta), que trabalham em Unidades Básicas de Saúde (UBS), e também por colegas recém-formados, permitindo acessar material muito útil para situar qual é o papel da clínica geral (atenção básica) na resolução dos principais agravos à saúde bucal dos pacientes. Aqueles colegas que atuam há mais tempo, e também os que trabalham em consultórios particulares, terão a oportunidade de consolidar seus conhecimentos de forma atualizada sobre a atuação em clínica geral. Além disso, a obra auxiliará o gestor local em saúde bucal em conhecer melhor e definir as prioridades e rotinas de atendimento clínico.

O livro aborda a importância de se estabelecer um vínculo com o paciente e com a comunidade onde este se insere, e sua importância para o atendimento, incluindo humanização do atendimento, e aspectos de vulnerabilidade que podem interferir no cuidado em saúde bucal.


Tudo isso é mencionado sem descuidar dos detalhes técnicos do atendimento odontológico, explicando como avaliar o risco de cárie, detalhando como indicar e realizar diversas técnicas de escovação; além disso, menciona a conduta com relação ao uso de fluoroterapia, da aplicação de selantes, e de restaurações atraumáticas (ARTs). Ademais, traz modelos de prescrição para as substâncias preventivas mais indicadas na prática odontológica.

Após abordar o acolhimento e diversos detalhes técnicos da prática odontológica, o leitor percebe que os autores não descuidaram de considerar os determinantes sociais de saúde, que tanto interferem no andamento do tratamento e na qualidade de vida. Mencionam também a importância do território, das visitas domiciliares e detalham a rotina de consultas eletivas, além de trazer um apanhado de detalhes que devem ser considerados no atendimento baseados nos ciclos de vida.

A equipe envolvida possui ampla experiência tanto em atuação nos serviços públicos e privados de saúde, quando na academia, de forma que são referência no Estado nessa temática. Os autores são experientes no tema, e a obra é imperdível para todos os que procuram por material claro, direto, e com orientações cuidadosas e cientificamente adequadas para dar base à associação da conduta clínica odontológica e a saúde bucal coletiva. Além disso, o livro foi escrito em linguagem acessível.

Aproveitem a leitura!

Edgard Michel Crosato
Maria Gabriela Haye Biazevic



APRESENTAÇÃO

Este livro se apresenta com o objetivo nortear atividades de atenção clínica e práticas nos serviços público e privado de saúde, a serem desenvolvidas por acadêmicos e profissionais que se interessem pelo campo da Saúde Bucal Coletiva. No decorrer dos capítulos o leitor irá se deparar com uma série de tópicos que se destinam à abordagem, à intervenção e ao controle da saúde bucal dos indivíduos em clínica de saúde bucal coletiva.

Inicialmente foi priorizada uma discussão acerca da humanização no trato com o paciente, a importância da anamnese, do exame clínico e do plano de tratamento bem executados, assuntos considerados essenciais para o bom desempenho de qualquer profissional da área da saúde. A seguir, passou-se à orientação das rotinas de atendimento que mantenham como foco o risco/atividade das doenças bucais. Aqui se buscou esclarecer conceitos que visem à condução de intervenções adequadas, mediante a análise de critérios de diagnóstico bem fundamentados, com destaque para a cárie dentária, doença bucal mais prevalente em conjunto com a doença periodontal. Para tanto, foi abordado seu diagnóstico, formas de controle e de tratamento. Dentre os aspectos relacionados ao controle da cárie dentária, discorreu-se a respeito do controle mecânico e químico do biofilme, bem como foi avaliada em profundidade a fluoroterapia, inclusive com questões relacionadas à ingestão aguda e crônica dos fluoretos. Dentre as intervenções clínicas, foram indicadas as condutas para a aplicação de selantes de fósulas e de fissuras, a aplicação de diamino fluoreto de prata, a técnica da restauração atraumática (ART), seguida a finalização desta primeira grande unidade temática com uma sugestão de modelos de prescrição de colutórios para controle de doenças bucais.

A redação dos capítulos subsequentes, com foco coletivo, mais amplo, destacou a inclusão de rotinas que incluem a preparação prévia para atividades de campo, o reconhecimento do serviço de saúde, o reconhecimento das condições socioepidemiológicas da população residente na área de abrangência/atuação do serviço de saúde, as atividades a serem realizadas no âmbito domiciliar e institucional, e a forma de abordagem promocional da saúde por ciclos de vida (gestação, bebê, infância, adolescência, fase adulta e idoso).

Espera-se, com a presente obra, contribuir com a discussão acerca de temas relacionados à Saúde Bucal Coletiva, seja na prática clínica privada, individualizada, seja em ações de caráter coletivo ou nos serviços de saúde públicos.

Eduardo Pizzatto

Marilisa Carneiro Leão Gabardo

SUMÁRIO

CAPÍTULO 1..... 1

CONDUTAS INICIAIS EM CLÍNICA DE SAÚDE BUCAL COLETIVA

Antonio Carlos Nascimento
Eduardo Pizzatto
Marilisa Carneiro Leão Gabardo
Mitsue Fujimaki
Nádia Cristina Fávaro Moreira
Samuel Jorge Moysés
Simone Tetu Moysés

DOI 10.22533/at.ed.7222101061

CAPÍTULO 2..... 12

ROTINAS DE ATENDIMENTO

Antonio Carlos Nascimento
Carolina Dea Bruzamin
Eduardo Pizzatto
Marilisa Carneiro Leão Gabardo
Rafael Gomes Ditterich
Samuel Jorge Moysés
Simone Tetu Moysés

DOI 10.22533/at.ed.7222101062

CAPÍTULO 3..... 16

CONDUTAS COM BASE NA DETERMINAÇÃO DO RISCO/ATIVIDADE DE CÁRIE DENTÁRIA

Antonio Carlos Nascimento
Eduardo Pizzatto
Giovana Daniela Pecharki
Jéssica Rodrigues da Silva Noll Gonçalves
Juliana Schaia Rocha
Marilisa Carneiro Leão Gabardo
Pablo Guilherme Caldarelli
Renata Iani Werneck
Samuel Jorge Moysés
Simone Tetu Moysés

DOI 10.22533/at.ed.7222101063

CAPÍTULO 4..... 31

DIAGNÓSTICO DE LESÕES INICIAIS DE CÁRIE DENTÁRIA

Carolina Dea Bruzamin
Denise Stadler Wambier
Eduardo Pizzatto
João Gilberto Duda

Letícia Maíra Wambier
Manoelito Ferreira Silva Junior
Marilisa Carneiro Leão Gabardo

DOI 10.22533/at.ed.7222101064

CAPÍTULO 5..... 43

CONDUTAS PARA O CONTROLE MECÂNICO E QUÍMICO DO BIOFILME

Bruna Michels
Eduardo Pizzatto
Giovana Daniela Pecharki
João Armando Brancher
Juliana Schaia Rocha
Saulo Vinícius da Rosa
Marilisa Carneiro Leão Gabardo

DOI 10.22533/at.ed.7222101065

CAPÍTULO 6..... 74

CONDUTAS PARA FLUORTERAPIA DE ACORDO COM O RISCO/ATIVIDADE DE CÁRIE DENTÁRIA

Bruna Michels
Carolina Dea Bruzamin
Eduardo Pizzatto
João Armando Brancher
Marilisa Carneiro Leão Gabardo
Pablo Guilherme Caldarelli
Samuel Jorge Moysés
Simone Tetu Moysés

DOI 10.22533/at.ed.7222101066

CAPÍTULO 7..... 84

CONDUTAS FRENTE À INTOXICAÇÃO AGUDA POR INGESTÃO DE FLUORETOS

Eduardo Pizzatto
Marilisa Carneiro Leão Gabardo
Pablo Guilherme Caldarelli
Rafael Gomes Ditterich

DOI 10.22533/at.ed.7222101067

CAPÍTULO 8..... 90

CONDUTAS PARA APLICAÇÃO DE SELANTES DE FÓSSULAS E DE FISSURAS

Ângela de Lima da Ros Gonçalves
João Gilberto Duda
Juliana Schaia Rocha
Letícia Maíra Wambier
Mayara Vitorino Gevert
Vitória Monteiro

DOI 10.22533/at.ed.7222101068

CAPÍTULO 9..... 98

ATUALIZAÇÃO E PROTOCOLO CLÍNICO PARA O EMPREGO DO DIAMINO FLUORETO DE PRATA

Ana Cláudia Rodrigues Chibinski
Denise Stadler Wambier
Juliana Schaia Rocha
Letícia Maíra Wambier
Vitória Monteiro

DOI 10.22533/at.ed.7222101069

CAPÍTULO 10..... 110

TÉCNICA RESTAURADORA ATRAUMÁTICA (ATRAUMATIC RESTORATIVE TREATMENT - ART)

Ana Cláudia Rodrigues Chibinski
Denise Stadler Wambier
Juliana Schaia Rocha
Letícia Maíra Wambier
Mayara Vitorino Gevert

DOI 10.22533/at.ed.72221010610

CAPÍTULO 11..... 121

MODELOS DE PRESCRIÇÃO: COLUTÓRIOS BUCAIS

Eduardo Pizzatto
Ernesto Josué Schmitt
Juliana Schaia Rocha
Larissa Dolfini Alexandrino
Marilisa Carneiro Leão Gabardo
Nádia Cristina Fávaro Moreira
Samuel Jorge Moysés
Simone Tetu Moysés
Wander José da Silva

DOI 10.22533/at.ed.72221010611

CAPÍTULO 12..... 129

SAÚDE BUCAL COLETIVA EM COMUNIDADES

Eduardo Pizzatto
Letícia Maíra Wambier
Manoelito Ferreira Silva Junior
Marilisa Carneiro Leão Gabardo
Mitsue Fujimaki
Muramí Aparecida Graciano de Souza Gaião
Pablo Guilherme Caldarelli

DOI 10.22533/at.ed.72221010612

CAPÍTULO 13..... 147

ROTINAS DE ATENDIMENTO CLÍNICO ELETIVO NA UNIDADE DE SAÚDE

Bárbara Munhoz da Cunha
Eduardo Pizzatto
Ingrid Biberg Koller
Juliana Schaia Rocha
Marilisa Carneiro Leão Gabardo
Muramí Aparecida Graciano de Souza Gaião

DOI 10.22533/at.ed.72221010613

CAPÍTULO 14..... 159

ATIVIDADES PROMOCIONAIS DA SAÚDE POR CICLOS DE VIDA

Carolina Dea Bruzamolín
Eduardo Pizzatto
Ingrid Biberg Koller
Juliana Schaia Rocha
Larissa Dolfini Alexandrino
Marilisa Carneiro Leão Gabardo
Nádia Cristina Fávaro Moreira
Solena Ziemer Kusma
Wander José da Silva

DOI 10.22533/at.ed.72221010614

SOBRE OS ORGANIZADORES 175

CAPÍTULO 1

CONDUTAS INICIAIS EM CLÍNICA DE SAÚDE BUCAL COLETIVA

Data de aceite: 09/04/2021

Antonio Carlos Nascimento

Doutor em Odontologia (Saúde Coletiva) pela Pontifícia Universidade Católica do Paraná.

Eduardo Pizzatto

Doutor em Odontologia Preventiva e Social pela Universidade Estadual Paulista Júlio de Mesquita Filho (Araçatuba).
Professor Adjunto do Curso de Graduação em Odontologia da Universidade Federal do Paraná.

Marilisa Carneiro Leão Gabardo

Doutora em Odontologia (Saúde Coletiva) pela Pontifícia Universidade Católica do Paraná. Professora Permanente do Programa de Pós-Graduação em Odontologia da Universidade Positivo.

Mitsue Fujimaki

Doutora em Odontologia (Cariologia) pela Universidade Estadual de Campinas (Faculdade de Odontologia de Piracicaba). Professora Associada do Departamento de Odontologia da Universidade Estadual de Maringá.

Nádia Cristina Fávaro Moreira

Doutora em Odontologia (Fisiologia e Biofísica) pela Universidade Estadual de Campinas (Faculdade de Odontologia de Piracicaba). Professora do Curso de Graduação em Odontologia da Universidade Santo Amaro e do Programa de Pós-Graduação em Odontologia da São Leopoldo Mandic (São Paulo).

Samuel Jorge Moysés

Doutor em Epidemiologia e Saúde Pública pela Universidade de Londres. Professor Permanente do Programa de Pós-Graduação em Odontologia da Pontifícia Universidade Católica do Paraná.

Simone Tetu Moysés

Doutora em Epidemiologia e Saúde Pública pela Universidade de Londres.

1 | INTRODUÇÃO

Não apenas em Saúde Bucal Coletiva, mas em Odontologia, de uma forma geral, é importante que seja dada mais atenção aos procedimentos iniciais no atendimento a um novo paciente.

Este capítulo objetiva fornecer informações a respeito do acolhimento humanizado ao paciente, de modo a considerá-lo como um ser integral e inserido em um contexto social, econômico e cultural, que o torna único. Destacam-se, na sequência, as condutas para a realização de anamnese, exame clínico e plano de tratamento, os quais devem ser adequados e registrados em prontuário, dada a legalidade que fundamenta essa questão.

1.1 Humanização no trato com o paciente

Boa parte dos indivíduos considera o tratamento odontológico sinônimo de dor e sofrimento. É comum a recepção de pacientes que chegam às consultas com ansiedade e apreensão extremas.

Ser um bom cirurgião-dentista requer habilidades que ultrapassam o avanço tecnológico e científico, os materiais de última geração e as técnicas apuradas. Ir além dos limites das doenças identificadas e dos sintomas relatados nem sempre é tarefa fácil, na medida

em que o processo de formação profissional ainda se mantém enraizado no modelo curativo-restaurador, com foco nas doenças bucais.

As relações interpessoais, ou seja, as tecnologias leves têm se tornado ferramentas essenciais ao bom exercício da profissão. O retorno à compreensão do significado humanístico do tratamento odontológico se traduz na criação do vínculo. Esta abordagem mais humanizada permite ao paciente se sentir acolhido, menos ansioso, mais motivado e disposto a colaborar com o tratamento.

A seguir serão descritos tópicos que fundamentam os conceitos citados e servem como base para um bom atendimento do paciente no que tange à humanização:

- Manutenção da pontualidade dos horários agendados com o paciente, buscar compreender as dificuldades de comunicação e de disponibilidade do mesmo para conciliar datas e horários de consultas.
- Exercício da “escuta qualificada”, ou seja, perceber angústias e expectativas do paciente (Figura 1), com empatia, solidariedade, paciência e comunicação eficaz.
- Discussão com o paciente a respeito do diagnóstico e do plano de tratamento, realizando a pactuação de metas para as mudanças necessárias de hábitos, a fim de manter a saúde.
- Discussão de opções terapêuticas, com o intuito de serem esclarecidos aspectos positivos e negativos de cada opção, realizando decisões compartilhadas e garantindo o direito a informações adequadas.
- Orientação prévia detalhada quanto aos procedimentos a serem realizados, bem como o tempo estimado de tratamento.
- Estabelecimento de uma relação e interação cordial com o paciente, familiares e outros profissionais, para o atendimento integral das necessidades.
- Manutenção da motivação, da disponibilidade e atenção para o diálogo aberto e fraterno com o paciente e acompanhante, a partir de linguagem simples, direta e compreensível, adequada a cada caso.
- Observação e manutenção de uma atitude empática e de apoio perante as expectativas e dificuldades apresentadas pelo paciente.
- Manutenção de uma postura profissional adequada com os pacientes e profissionais, evitando assuntos não relacionados ao caso do paciente, garantindo a privacidade e confidencialidade das informações.
- Reforço de cada aspecto positivo revelado pelo paciente ao longo do atendimento, posicionando as conquistas alcançadas em relação às metas pactuadas previamente.
- Registro detalhado de tudo o que foi realizado no prontuário do paciente, inclu-

sive os materiais utilizados, a quantidade e as drogas injetadas (princípio ativo), medicamentos prescritos, encaminhamentos, intercorrências, dificuldades encontradas, dentre outros.



Figura 1 - Escuta qualificada do paciente.

Imagem gentilmente cedida pela Dra. Bárbara Munhoz da Cunha, cirurgiã-dentista da Prefeitura Municipal de Curitiba.

1.2 Anamnese e exame clínico

Ao se tratar de anamnese e exame clínico é válido lembrar que os mesmos são parte integrante do prontuário clínico do paciente.

O prontuário clínico deve ser preenchido com seriedade e critério, sem jamais ser negligenciado, pois traz o registro de tudo o que se passa durante o tratamento. Desta forma, é objeto de cunho ético e legal, que serve como proteção civil e que pode ser requerido nos casos de necessidade de identificação humana.

O documento deve conter, minimamente, identificação do profissional, identificação do paciente, anamnese, exame clínico, plano de tratamento, evolução e intercorrências do tratamento, prescrições, atestados, exames complementares e procedimentos executados.

Quanto à identificação do paciente, é necessário o preenchimento dos dados: nome completo, CPF, data de nascimento, cor, nacionalidade, naturalidade, estado civil, ocupação, endereço completo e telefones para contato (Figura 2). Caso o paciente seja menor de 18 anos, ou incapaz, é necessário o registro de dados do responsável legal pelo mesmo.

IDENTIFICAÇÃO

Nome: _____
CPF: _____ Data de nascimento: _____ Cor: _____
Nacionalidade: _____ Naturalidade: _____
Estado civil: _____ Ocupação: _____
Endereço: _____
Telefone 1: _____ Telefone 2: _____
Responsável: _____
Grau de parentesco: _____ Telefone: _____

Figura 2 - Sugestão de modelo de dados a constar na parte de identificação do paciente no prontuário odontológico.

O termo anamnese é de origem grega: *ana* - trazer de novo e *mnesis* - memória. Trata-se de uma entrevista realizada pelo profissional com o objetivo de recuperar informações a respeito da origem de determinadas patologias que possam facilitar o diagnóstico.

Como princípios básicos para a realização de uma anamnese adequada, sugerem-se:

- Motivação para ouvir o paciente, evitando interrupções e distrações.
- Disposição de tempo para ouvir o paciente, não desvalorizando precocemente informações que poderão ser posteriormente relevantes.
- Não demonstrar sentimentos desfavoráveis (impaciência, irritação, desprezo, tristeza ou pressa).
- Observar o comportamento do paciente, captar as mensagens não verbais (insegurança, medo, dentre outros) (Figura 3).

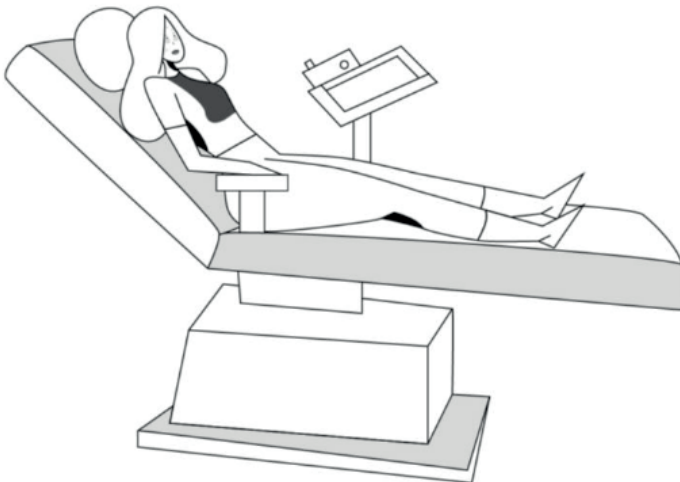


Figura 3 – Deve-se atentar às expressões que o paciente possa demonstrar ao estar em consulta odontológica.

- Organizar e registrar as informações de modo que seja compreensível para todos que manuseiam ou venham manusear o prontuário.

Durante a anamnese deve-se abordar: queixa principal ou motivo da consulta e história médica e odontológica, atual e pregressa (Figuras 4 e 5).

Em Saúde Bucal Coletiva, quando necessário, é indicado o preenchimento do Diário Alimentar (Figura 6).

HISTÓRIA MÉDICA ATUAL E PREGRESSA

Tem algum problema de saúde? () não () sim
Qual? _____

Está fazendo algum tratamento médico? () não () sim
Qual? _____

Nome e telefone do médico: _____

Está tomando algum medicamento? () não () sim
Qual? _____

Já sofreu alguma cirurgia/operação? () não () sim
Qual? _____ Quando? _____

Assinale abaixo se você ou alguém da sua família sofre de alguma doença:

- | | |
|---|---|
| <input type="checkbox"/> Diabetes | <input type="checkbox"/> Hemofilia |
| <input type="checkbox"/> Tuberculose | <input type="checkbox"/> Doenças cardíacas |
| <input type="checkbox"/> Doença renal crônica | <input type="checkbox"/> Sífilis |
| <input type="checkbox"/> Leucemia | <input type="checkbox"/> Anemia |
| <input type="checkbox"/> Hepatite | <input type="checkbox"/> Úlcera ou gastrite |
| <input type="checkbox"/> Asma | <input type="checkbox"/> Bronquite |
| <input type="checkbox"/> Artrite reumatóide | <input type="checkbox"/> AIDS |

Possui algum tipo de alergia a alimentos e/ou medicamentos?
() não () sim Qual? _____

Já fez algum tratamento com quimioterapia ou radioterapia para doenças na região de cabeça e pescoço?

() não () sim
Há quanto tempo? _____

Pressão arterial: _____ É fumante? () não () sim
Há quanto tempo fuma? _____ Número de cigarros/dia: _____

Ingere bebidas alcoólicas com frequência? () não () sim
Quanto? _____

Está grávida ou amamentando? () não () sim

Tem algum problema de cicatrização e/ou hemorragias? () não () sim

Figura 4 - Sugestão de modelo de dados a constar na parte de história médica atual e pregressa no prontuário odontológico.

HISTÓRIA ODONTOLÓGICA ATUAL E PREGRESSA

Motivo da consulta/Queixa principal: _____

Quando esteve a última vez no cirurgião-dentista? _____

Qual foi o motivo? _____

Concluiu o tratamento? () não () sim

Se não, por quê? _____

Sua gengiva sangra? () não () sim

Já extraiu algum dente? () não () sim

Ocorreu tudo bem? () não () sim

Tem dificuldade em abrir a boca? () não () sim

Tem algum estalo ou ruído na ATM? () não () sim

Sente algum tipo de ardência ou queimação na boca? () não () sim

Tem dores na face? () não () sim Onde? _____

Tem algum dos hábitos descritos abaixo?

- Uso de chupeta Sucção digital Onicofagia Bruxismo
 Apertamento dentário

Higiene bucal

Escovação vezes/dia: _____ Usa de fio dental? () não () sim

Usa enxaguatório bucal? () não () sim

Qual? _____ Posologia: _____

Figura 5 - Sugestão de modelo de dados a constar na parte de história odontológica atual e pregressa no prontuário odontológico.

| | Segunda-feira | Terça-feira | Quarta-feira | Quinta-feira | Sexta-feira | Sábado | Domingo |
|---------------|---------------|-------------|--------------|--------------|-------------|--------|---------|
| Café da manhã | | | | | | | |
| Lanche | | | | | | | |
| Almoço | | | | | | | |
| Lanche | | | | | | | |
| Jantar | | | | | | | |
| Lanche | | | | | | | |

Figura 6 - Sugestão de modelo de Diário Alimentar.

Já o exame clínico é composto pelos exames extrabuciais e intrabuciais. Como extrabucal pode ser citada a palpação de estruturas para serem localizados linfonodos infartados (Figura 7). Dentre os exames intrabuciais citam-se a análise de estruturas como lábios, assoalho bucal, palato duro, palato mole e região de véstíbulo, odontograma (Figura 8) e periograma (Figura 9). No odontograma são preenchidos os dados de: cárie dentária, restaurações inadequadas, raízes residuais, dentes ausentes, próteses, dentre outros. O exame periodontal permite uma avaliação da condição supragengival e subgengival.

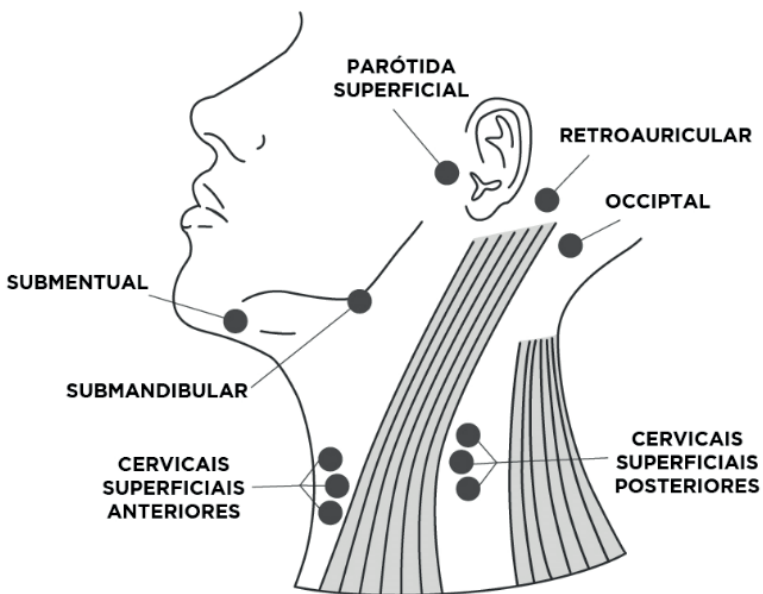


Figura 7 - Cadeia de linfonodos a ser examinada durante o preenchimento do prontuário odontológico.

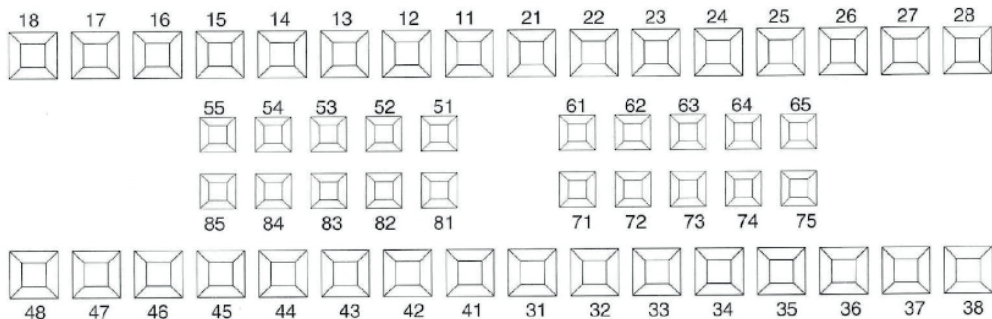


Figura 8 - Sugestão de modelo de odontograma.

| PERIOGRAMA | | | | | | | | | | | | | | | | |
|---|-----------|-----------|-----------|-----------|-----------|-----------|-----------|-----------|-----------|-----------|-----------|-----------|-----------|-----------|-----------|-----------|
| P (s/n) | | | | | | | | | | | | | | | | |
| SD (-/+) | | | | | | | | | | | | | | | | |
| M | | | | | | | | | | | | | | | | |
| R/A | | | | | | | | | | | | | | | | |
| SONDAGEM | 18 | 17 | 16 | 15 | 14 | 13 | 12 | 11 | 21 | 22 | 23 | 24 | 25 | 26 | 27 | 28 |
| | | | | | | | | | | | | | | | | |
| | 48 | 47 | 46 | 45 | 44 | 43 | 42 | 41 | 31 | 32 | 33 | 34 | 35 | 26 | 27 | 28 |
| R/A | | | | | | | | | | | | | | | | |
| M | | | | | | | | | | | | | | | | |
| SD (-/+) | | | | | | | | | | | | | | | | |
| P (s/n) | | | | | | | | | | | | | | | | |
| LEGENDA: P – PERCURSSÃO SD – SENSIBILIDADE DENTINÁRIA M – MOBILIDADE R/A – RECESSÃO / ABFRAÇÃO | | | | | | | | | | | | | | | | |

Figura 9 - Sugestão de modelo de periograma.

1.3 Elaboração do plano de tratamento

O plano de tratamento deve apresentar propostas e alternativas detalhadas e adequadas à necessidade do paciente, inclusive, apontando se determinado procedimento será realizado por outro profissional, ou seja, se será necessário encaminhamento (Figura 10). Recomenda-se que o paciente ou seu responsável legal, assine o consentimento para execução do tratamento.

Um plano de tratamento adequado tem como base as considerações a seguir:

- Análise prévia dos dados obtidos durante anamnese e exame clínico.
- Fundamentação no diagnóstico integral, sendo consideradas as necessidades e expectativas demonstradas pelo paciente, bem como as possibilidades terapêuticas.
- O plano de tratamento deve ser registrado consulta a consulta, desde a primeira até o último atendimento previsto, indicando todos os procedimentos que se planeja realizar a cada dia. Deve-se, inclusive, registrar os procedimentos de orientação de higiene bucal, fluoroterapia, dentre outros.
- Ênfase nos procedimentos preventivos, promocionais e de educação em saúde.
- Reconhecimento das limitações de ordem técnica, social, cultural e econômica que possam dificultar a execução do plano de tratamento.

- Planejamento em ordenação e sequência de tratamento por quadrantes, no sentido horário (quadrante superior direito, superior esquerdo, inferior esquerdo e inferior direito).
- Procedimentos para cessar ou aliviar a dor, remoção de focos infecciosos, remoção de fatores retentivos de biofilme e paralisação do quadro de doença ativa (cárie, gengivite ou doença periodontal) devem ser priorizados no plano de tratamento. Métodos domiciliares coadjuvantes devem ser instituídos já na primeira consulta (prescrição de fluoretos, prescrição de controle químico de biofilme em domicílio etc.).
- Capacidade de expressar e explicar ao paciente ou acompanhante os problemas identificados e o plano de tratamento voltado para a promoção da saúde bucal.

ENCAMINHAMENTO

Cirurgia. Descrição: _____
 Profissional: _____

Periodontia. Descrição: _____
 Profissional: _____

Endodontia. Descrição: _____
 Profissional: _____

Prótese: _____
 Profissional: _____

Ortodontia/DTM: _____
 Profissional: _____

Dentística: _____
 Profissional: _____

Estomatologia: _____
 Profissional: _____

Odontopediatria: _____
 Profissional: _____

Implante: _____
 Profissional: _____

Figura 10 - Sugestão de modelo de anotação de encaminhamentos a constar no prontuário odontológico.

REFERÊNCIAS

Almeida CAP, Zimmermann RD, Cerveira JGV, Julivaldo FSN. Prontuário Odontológico - Uma orientação para o cumprimento da exigência contida no inciso VIII do art. 5º do Código de Ética Odontológica. Relatório final apresentado ao Conselho Federal de Odontologia pela Comissão Especial instituída pela Portaria CFO – SEC – 26: 2002. Rio de Janeiro: CFO; 2004.

Benedicto EN, Lages LHR, Oliveira OF, Silva RHA, Paranhos LR. A importância da correta elaboração do prontuário odontológico. *Odonto*. 2010; 18(36): 41-50.

Branch WT Jr, Frankel R, Gracey CF, Haidet PM, Weissmann PF, Cantey P, et al. A good clinician and a caring person. *Acad Med*. 2009; 84(1): 117-25.

Buischi YP. Promoção de saúde bucal na clínica odontológica. São Paulo: Artes Médicas/EAP-APCD; 2000.

Canalli CSE. A humanização na Odontologia: uma reflexão sobre a prática educativa. Rev Bras Odontol. 2011; 68(1): 44-8.

Ceccim RB, Feuerwerker LCM. Mudança na graduação das profissões de saúde sob o eixo da integralidade. Cad Saúde Pública. 2004; 20(5): 1400-10.

Colares V, Caraciolo, GM, Miranda AM, Araújo GVB, Guerra P. Medo e/ou ansiedade como fator inibitório para a visita ao dentista. Arq Odontol. 2004; 40(1): 59-72.

Ditterich RG, Portero PP, Grau P, Rodrigues CK, Wambier DS. A importância do prontuário odontológico na clínica de graduação em Odontologia e a responsabilidade ética pela sua guarda. Rev Inst Ciê Saúde. 2008; 26(1): 120-4.

Genovese WJ. Metodologia do exame clínico em odontologia. 2. ed. São Paulo: Pancast; 1992.

Junqueira CR, Junqueira SR, Almeida FCS, Zilbovicius C, Araujo ME, Ramos DLP. A formação humanística, social e ética do graduando em Odontologia. Rev Bras Ciê Saúde. 2011; 14(4): 25-36.

Kruger L, coordenador. Promoção de saúde bucal. 3. ed. São Paulo: Artes Médicas; 2003.

Lima ENA, Souza ECF. Percepção sobre ética e humanização na formação odontológica. RGO, Rev Gaúch Odontol. 2010; 58(2): 231-8.

Maciel SML, Xavier YMA, Leite PHAS, Alves PM. A documentação odontológica e a sua importância nas relações de consumo: um estudo em Campina Grande – PB. Pesq Bras Odontopediatria Clín Integr. 2003; 3(2): 53-8.

Morita MC, Kruger L. Mudanças nos cursos de Odontologia e a interação com o SUS. Rev ABENO. 2004; 4(1): 17-21.

Mota LQ, Farias DBL, Santos TA. Humanização no atendimento odontológico: acolhimento da subjetividade dos pacientes atendidos por alunos de graduação em Odontologia. Arq Odontol. 2012; 48(3): 151-8.

Moysés SJ. A humanização da educação em Odontologia. Pro-Posições. 2003; 14(1): 87-106.

Moysés ST, Moysés SJ, Kruger L, Schmitt EJ. Humanizando a educação em Odontologia. Uma prática educativa humanizada na área da Saúde coloca o homem como centro do processo de construção da cidadania. Rev ABENO. 2003; 3(1): 58-64.

Pereira AC. Odontologia em saúde coletiva: planejando ações e promovendo saúde. Porto Alegre: Artmed Editora; 2003.

Pinto VG. Saúde Bucal Coletiva. 5. ed. São Paulo: Santos; 2008.

Rangel JNM. A leitura e a formação humanística do estudante de odontologia: processos em construção. Rev ABENO. 2005; 6(1): 11-9.

Rubira IRF, Rodrigues CBF. Odontograma e notação dental: considerações gerais. Rev Odontol Univ de São Paulo. 1988; 2(2): 104-8.

Scalioni FAR, Alves RT, Mattos CLB, Ribeiro RA. Humanização na Odontologia: a experiência da Disciplina Odontopediatria II do Curso de graduação em Odontologia da UFJF. Pesq Bras

Odontopediatria Clín Integr. 2008; 8(2): 185-90.

Silva M. Os dez mandamentos da documentação a ser realizada num consultório odontológico. Rev ABO Nac. 2000; 8(1): 42-4.

Silva M. Documentação em Odontologia e sua importância jurídica. Odont Sociedade. 1999; 1(1/2): 1-3.

Usual AB, Araujo AA, Diniz FVM, Drumond MM. Necessidade sentida e observada: suas influências na satisfação de pacientes e profissionais. Arq Odontol. 2006; 42(1): 65-80.

Saúde Bucal Coletiva:

Uma Abordagem Ampliada

- 🌐 www.atenaeditora.com.br
- ✉ contato@atenaeditora.com.br
- 📷 @atenaeditora
- 📘 www.facebook.com/atenaeditora.com.br

Saúde Bucal Coletiva:

Uma Abordagem Ampliada

- 🌐 www.atenaeditora.com.br
- ✉ contato@atenaeditora.com.br
- 📷 @atenaeditora
- 📘 www.facebook.com/atenaeditora.com.br