


Patologia Clínica Veterinária




Alécio Matos Pereira
Danrley Martins Bandeira
Cledson Gomes de Sá
(Organizadores)

Atena
Editora

Ano 2021

Patologia Clínica Veterinária



Alécio Matos Pereira
Danrley Martins Bandeira
Cledson Gomes de Sá
(Organizadores)

Atena
Editora

Ano 2021

Editora Chefe

Profª Drª Antonella Carvalho de Oliveira

Assistentes Editoriais

Natalia Oliveira

Bruno Oliveira

Flávia Roberta Barão

Bibliotecária

Janaina Ramos

Projeto Gráfico e Diagramação

Natália Sandrini de Azevedo

Camila Alves de Cremo

Luiza Alves Batista

Maria Alice Pinheiro

Imagens da Capa

Shutterstock

Edição de Arte

Luiza Alves Batista

Revisão

Os Autores

2021 by Atena Editora

Copyright © Atena Editora

Copyright do Texto © 2021 Os autores

Copyright da Edição © 2021 Atena Editora

Direitos para esta edição cedidos à Atena Editora pelos autores.



Todo o conteúdo deste livro está licenciado sob uma Licença de Atribuição *Creative Commons*. Atribuição-Não-Comercial-NãoDerivativos 4.0 Internacional (CC BY-NC-ND 4.0).

O conteúdo dos artigos e seus dados em sua forma, correção e confiabilidade são de responsabilidade exclusiva dos autores, inclusive não representam necessariamente a posição oficial da Atena Editora. Permitido o *download* da obra e o compartilhamento desde que sejam atribuídos créditos aos autores, mas sem a possibilidade de alterá-la de nenhuma forma ou utilizá-la para fins comerciais.

Todos os manuscritos foram previamente submetidos à avaliação cega pelos pares, membros do Conselho Editorial desta Editora, tendo sido aprovados para a publicação com base em critérios de neutralidade e imparcialidade acadêmica.

A Atena Editora é comprometida em garantir a integridade editorial em todas as etapas do processo de publicação, evitando plágio, dados ou resultados fraudulentos e impedindo que interesses financeiros comprometam os padrões éticos da publicação. Situações suspeitas de má conduta científica serão investigadas sob o mais alto padrão de rigor acadêmico e ético.

Conselho Editorial

Ciências Humanas e Sociais Aplicadas

Prof. Dr. Alexandre Jose Schumacher – Instituto Federal de Educação, Ciência e Tecnologia do Paraná

Prof. Dr. Américo Junior Nunes da Silva – Universidade do Estado da Bahia

Prof. Dr. Antonio Carlos Frasson – Universidade Tecnológica Federal do Paraná

Prof. Dr. Antonio Gasparetto Júnior – Instituto Federal do Sudeste de Minas Gerais

Prof. Dr. Antonio Isidro-Filho – Universidade de Brasília

Prof. Dr. Carlos Antonio de Souza Moraes – Universidade Federal Fluminense
Prof. Dr. Crisóstomo Lima do Nascimento – Universidade Federal Fluminense
Profª Drª Cristina Gaió – Universidade de Lisboa
Prof. Dr. Daniel Richard Sant’Ana – Universidade de Brasília
Prof. Dr. Deyvison de Lima Oliveira – Universidade Federal de Rondônia
Profª Drª Dilma Antunes Silva – Universidade Federal de São Paulo
Prof. Dr. Edvaldo Antunes de Farias – Universidade Estácio de Sá
Prof. Dr. Elson Ferreira Costa – Universidade do Estado do Pará
Prof. Dr. Eloi Martins Senhora – Universidade Federal de Roraima
Prof. Dr. Gustavo Henrique Cepolini Ferreira – Universidade Estadual de Montes Claros
Profª Drª Ivone Goulart Lopes – Istituto Internazionale delle Figlie de Maria Ausiliatrice
Prof. Dr. Jadson Correia de Oliveira – Universidade Católica do Salvador
Prof. Dr. Julio Candido de Meirelles Junior – Universidade Federal Fluminense
Profª Drª Lina Maria Gonçalves – Universidade Federal do Tocantins
Prof. Dr. Luis Ricardo Fernandes da Costa – Universidade Estadual de Montes Claros
Profª Drª Natiéli Piovesan – Instituto Federal do Rio Grande do Norte
Prof. Dr. Marcelo Pereira da Silva – Pontifícia Universidade Católica de Campinas
Profª Drª Maria Luzia da Silva Santana – Universidade Federal de Mato Grosso do Sul
Prof. Dr. Pablo Ricardo de Lima Falcão – Universidade de Pernambuco
Profª Drª Paola Andressa Scortegagna – Universidade Estadual de Ponta Grossa
Profª Drª Rita de Cássia da Silva Oliveira – Universidade Estadual de Ponta Grossa
Prof. Dr. Rui Maia Diamantino – Universidade Salvador
Prof. Dr. Saulo Cerqueira de Aguiar Soares – Universidade Federal do Piauí
Prof. Dr. Urandi João Rodrigues Junior – Universidade Federal do Oeste do Pará
Profª Drª Vanessa Bordin Viera – Universidade Federal de Campina Grande
Profª Drª Vanessa Ribeiro Simon Cavalcanti – Universidade Católica do Salvador
Prof. Dr. William Cleber Domingues Silva – Universidade Federal Rural do Rio de Janeiro
Prof. Dr. Willian Douglas Guilherme – Universidade Federal do Tocantins

Ciências Agrárias e Multidisciplinar

Prof. Dr. Alexandre Igor Azevedo Pereira – Instituto Federal Goiano
Prof. Dr. Arinaldo Pereira da Silva – Universidade Federal do Sul e Sudeste do Pará
Prof. Dr. Antonio Pasqualetto – Pontifícia Universidade Católica de Goiás
Profª Drª Carla Cristina Bauermann Brasil – Universidade Federal de Santa Maria
Prof. Dr. Cleberton Correia Santos – Universidade Federal da Grande Dourados
Profª Drª Diocléa Almeida Seabra Silva – Universidade Federal Rural da Amazônia
Prof. Dr. Écio Souza Diniz – Universidade Federal de Viçosa
Prof. Dr. Fábio Steiner – Universidade Estadual de Mato Grosso do Sul
Prof. Dr. Fágner Cavalcante Patrocínio dos Santos – Universidade Federal do Ceará
Profª Drª Gírlene Santos de Souza – Universidade Federal do Recôncavo da Bahia
Prof. Dr. Jael Soares Batista – Universidade Federal Rural do Semi-Árido
Prof. Dr. Jayme Augusto Peres – Universidade Estadual do Centro-Oeste
Prof. Dr. Júlio César Ribeiro – Universidade Federal Rural do Rio de Janeiro
Profª Drª Lina Raquel Santos Araújo – Universidade Estadual do Ceará
Prof. Dr. Pedro Manuel Villa – Universidade Federal de Viçosa
Profª Drª Raissa Rachel Salustriano da Silva Matos – Universidade Federal do Maranhão
Prof. Dr. Ronilson Freitas de Souza – Universidade do Estado do Pará
Profª Drª Talita de Santos Matos – Universidade Federal Rural do Rio de Janeiro
Prof. Dr. Tiago da Silva Teófilo – Universidade Federal Rural do Semi-Árido
Prof. Dr. Valdemar Antonio Paffaro Junior – Universidade Federal de Alfenas

Ciências Biológicas e da Saúde

Prof. Dr. André Ribeiro da Silva – Universidade de Brasília
Profª Drª Anelise Levay Murari – Universidade Federal de Pelotas
Prof. Dr. Benedito Rodrigues da Silva Neto – Universidade Federal de Goiás
Profª Drª Daniela Reis Joaquim de Freitas – Universidade Federal do Piauí
Profª Drª Débora Luana Ribeiro Pessoa – Universidade Federal do Maranhão
Prof. Dr. Douglas Siqueira de Almeida Chaves – Universidade Federal Rural do Rio de Janeiro
Prof. Dr. Edson da Silva – Universidade Federal dos Vales do Jequitinhonha e Mucuri
Profª Drª Elizabeth Cordeiro Fernandes – Faculdade Integrada Medicina
Profª Drª Eleuza Rodrigues Machado – Faculdade Anhanguera de Brasília
Profª Drª Elane Schwinden Prudêncio – Universidade Federal de Santa Catarina
Profª Drª Eysler Gonçalves Maia Brasil – Universidade da Integração Internacional da Lusofonia Afro-Brasileira
Prof. Dr. Ferlando Lima Santos – Universidade Federal do Recôncavo da Bahia
Profª Drª Fernanda Miguel de Andrade – Universidade Federal de Pernambuco
Prof. Dr. Fernando Mendes – Instituto Politécnico de Coimbra – Escola Superior de Saúde de Coimbra
Profª Drª Gabriela Vieira do Amaral – Universidade de Vassouras
Prof. Dr. Gianfábio Pimentel Franco – Universidade Federal de Santa Maria
Prof. Dr. Helio Franklin Rodrigues de Almeida – Universidade Federal de Rondônia
Profª Drª Iara Lúcia Tescarollo – Universidade São Francisco
Prof. Dr. Igor Luiz Vieira de Lima Santos – Universidade Federal de Campina Grande
Prof. Dr. Jefferson Thiago Souza – Universidade Estadual do Ceará
Prof. Dr. Jesus Rodrigues Lemos – Universidade Federal do Piauí
Prof. Dr. Jônatas de França Barros – Universidade Federal do Rio Grande do Norte
Prof. Dr. José Max Barbosa de Oliveira Junior – Universidade Federal do Oeste do Pará
Prof. Dr. Luís Paulo Souza e Souza – Universidade Federal do Amazonas
Profª Drª Magnólia de Araújo Campos – Universidade Federal de Campina Grande
Prof. Dr. Marcus Fernando da Silva Praxedes – Universidade Federal do Recôncavo da Bahia
Profª Drª Maria Tatiane Gonçalves Sá – Universidade do Estado do Pará
Profª Drª Mylena Andréa Oliveira Torres – Universidade Ceuma
Profª Drª Natiéli Piovesan – Instituto Federacl do Rio Grande do Norte
Prof. Dr. Paulo Inada – Universidade Estadual de Maringá
Prof. Dr. Rafael Henrique Silva – Hospital Universitário da Universidade Federal da Grande Dourados
Profª Drª Regiane Luz Carvalho – Centro Universitário das Faculdades Associadas de Ensino
Profª Drª Renata Mendes de Freitas – Universidade Federal de Juiz de Fora
Profª Drª Vanessa Lima Gonçalves – Universidade Estadual de Ponta Grossa
Profª Drª Vanessa Bordin Viera – Universidade Federal de Campina Grande
Profª Drª Welma Emidio da Silva – Universidade Federal Rural de Pernambuco

Ciências Exatas e da Terra e Engenharias

Prof. Dr. Adélio Alcino Sampaio Castro Machado – Universidade do Porto
Profª Drª Ana Grasielle Dionísio Corrêa – Universidade Presbiteriana Mackenzie
Prof. Dr. Carlos Eduardo Sanches de Andrade – Universidade Federal de Goiás
Profª Drª Carmen Lúcia Voigt – Universidade Norte do Paraná
Prof. Dr. Cleiseano Emanuel da Silva Paniagua – Instituto Federal de Educação, Ciência e Tecnologia de Goiás
Prof. Dr. Douglas Gonçalves da Silva – Universidade Estadual do Sudoeste da Bahia
Prof. Dr. Eloi Rufato Junior – Universidade Tecnológica Federal do Paraná
Profª Drª Érica de Melo Azevedo – Instituto Federal do Rio de Janeiro
Prof. Dr. Fabrício Menezes Ramos – Instituto Federal do Pará
Profª Dra. Jéssica Verger Nardeli – Universidade Estadual Paulista Júlio de Mesquita Filho
Prof. Dr. Juliano Carlo Rufino de Freitas – Universidade Federal de Campina Grande

Profª Drª Luciana do Nascimento Mendes – Instituto Federal de Educação, Ciência e Tecnologia do Rio Grande do Norte
Prof. Dr. Marcelo Marques – Universidade Estadual de Maringá
Prof. Dr. Marco Aurélio Kistemann Junior – Universidade Federal de Juiz de Fora
Profª Drª Neiva Maria de Almeida – Universidade Federal da Paraíba
Profª Drª Natiéli Piovesan – Instituto Federal do Rio Grande do Norte
Profª Drª Priscila Tessmer Scaglioni – Universidade Federal de Pelotas
Prof. Dr. Sidney Gonçalves de Lima – Universidade Federal do Piauí
Prof. Dr. Takeshy Tachizawa – Faculdade de Campo Limpo Paulista

Linguística, Letras e Artes

Profª Drª Adriana Demite Stephani – Universidade Federal do Tocantins
Profª Drª Angeli Rose do Nascimento – Universidade Federal do Estado do Rio de Janeiro
Profª Drª Carolina Fernandes da Silva Mandaji – Universidade Tecnológica Federal do Paraná
Profª Drª Denise Rocha – Universidade Federal do Ceará
Profª Drª Edna Alencar da Silva Rivera – Instituto Federal de São Paulo
Profª Drª Fernanda Tonelli – Instituto Federal de São Paulo,
Prof. Dr. Fabiano Tadeu Grazioli – Universidade Regional Integrada do Alto Uruguai e das Missões
Prof. Dr. Gilmei Fleck – Universidade Estadual do Oeste do Paraná
Profª Drª Keyla Christina Almeida Portela – Instituto Federal de Educação, Ciência e Tecnologia do Paraná
Profª Drª Miranilde Oliveira Neves – Instituto de Educação, Ciência e Tecnologia do Pará
Profª Drª Sandra Regina Gardacho Pietrobon – Universidade Estadual do Centro-Oeste
Profª Drª Sheila Marta Carregosa Rocha – Universidade do Estado da Bahia

Conselho Técnico Científico

Prof. Me. Abrãao Carvalho Nogueira – Universidade Federal do Espírito Santo
Prof. Me. Adalberto Zorzo – Centro Estadual de Educação Tecnológica Paula Souza
Prof. Dr. Adailson Wagner Sousa de Vasconcelos – Ordem dos Advogados do Brasil/Seccional Paraíba
Prof. Dr. Adilson Tadeu Basquerote Silva – Universidade para o Desenvolvimento do Alto Vale do Itajaí
Profª Ma. Adriana Regina Vettorazzi Schmitt – Instituto Federal de Santa Catarina
Prof. Dr. Alex Luis dos Santos – Universidade Federal de Minas Gerais
Prof. Me. Alexsandro Teixeira Ribeiro – Centro Universitário Internacional
Profª Ma. Aline Ferreira Antunes – Universidade Federal de Goiás
Profª Drª Amanda Vasconcelos Guimarães – Universidade Federal de Lavras
Prof. Me. André Flávio Gonçalves Silva – Universidade Federal do Maranhão
Profª Ma. Andréa Cristina Marques de Araújo – Universidade Fernando Pessoa
Profª Drª Andreza Lopes – Instituto de Pesquisa e Desenvolvimento Acadêmico
Profª Drª Andrezza Miguel da Silva – Faculdade da Amazônia
Profª Ma. Anelisa Mota Gregoleti – Universidade Estadual de Maringá
Profª Ma. Anne Karynne da Silva Barbosa – Universidade Federal do Maranhão
Prof. Dr. Antonio Hot Pereira de Faria – Polícia Militar de Minas Gerais
Prof. Me. Armando Dias Duarte – Universidade Federal de Pernambuco
Profª Ma. Bianca Camargo Martins – UniCesumar
Profª Ma. Carolina Shimomura Nanya – Universidade Federal de São Carlos
Prof. Me. Carlos Antônio dos Santos – Universidade Federal Rural do Rio de Janeiro
Prof. Me. Carlos Augusto Zilli – Instituto Federal de Santa Catarina
Prof. Me. Christopher Smith Bignardi Neves – Universidade Federal do Paraná
Profª Drª Cláudia de Araújo Marques – Faculdade de Música do Espírito Santo
Profª Drª Cláudia Taís Siqueira Cagliari – Centro Universitário Dinâmica das Cataratas
Prof. Me. Clécio Danilo Dias da Silva – Universidade Federal do Rio Grande do Norte
Prof. Me. Daniel da Silva Miranda – Universidade Federal do Pará
Profª Ma. Daniela da Silva Rodrigues – Universidade de Brasília
Profª Ma. Daniela Remião de Macedo – Universidade de Lisboa

Profª Ma. Dayane de Melo Barros – Universidade Federal de Pernambuco
Prof. Me. Douglas Santos Mezacas – Universidade Estadual de Goiás
Prof. Me. Edevaldo de Castro Monteiro – Embrapa Agrobiologia
Prof. Me. Edson Ribeiro de Britto de Almeida Junior – Universidade Estadual de Maringá
Prof. Me. Eduardo Gomes de Oliveira – Faculdades Unificadas Doctum de Cataguases
Prof. Me. Eduardo Henrique Ferreira – Faculdade Pitágoras de Londrina
Prof. Dr. Edwaldo Costa – Marinha do Brasil
Prof. Me. Eliel Constantino da Silva – Universidade Estadual Paulista Júlio de Mesquita
Prof. Me. Ernane Rosa Martins – Instituto Federal de Educação, Ciência e Tecnologia de Goiás
Prof. Me. Euvaldo de Sousa Costa Junior – Prefeitura Municipal de São João do Piauí
Prof. Dr. Everaldo dos Santos Mendes – Instituto Edith Theresa Hedwing Stein
Prof. Me. Ezequiel Martins Ferreira – Universidade Federal de Goiás
Profª Ma. Fabiana Coelho Couto Rocha Corrêa – Centro Universitário Estácio Juiz de Fora
Prof. Me. Fabiano Eloy Atilio Batista – Universidade Federal de Viçosa
Prof. Me. Felipe da Costa Negrão – Universidade Federal do Amazonas
Prof. Me. Francisco Odécio Sales – Instituto Federal do Ceará
Prof. Me. Francisco Sérgio Lopes Vasconcelos Filho – Universidade Federal do Cariri
Profª Drª Germana Ponce de Leon Ramírez – Centro Universitário Adventista de São Paulo
Prof. Me. Gevair Campos – Instituto Mineiro de Agropecuária
Prof. Me. Givanildo de Oliveira Santos – Secretaria da Educação de Goiás
Prof. Dr. Guilherme Renato Gomes – Universidade Norte do Paraná
Prof. Me. Gustavo Krahl – Universidade do Oeste de Santa Catarina
Prof. Me. Helton Rangel Coutinho Junior – Tribunal de Justiça do Estado do Rio de Janeiro
Profª Ma. Isabelle Cerqueira Sousa – Universidade de Fortaleza
Profª Ma. Jaqueline Oliveira Rezende – Universidade Federal de Uberlândia
Prof. Me. Javier Antonio Albornoz – University of Miami and Miami Dade College
Prof. Me. Jhonatan da Silva Lima – Universidade Federal do Pará
Prof. Dr. José Carlos da Silva Mendes – Instituto de Psicologia Cognitiva, Desenvolvimento Humano e Social
Prof. Me. Jose Elyton Batista dos Santos – Universidade Federal de Sergipe
Prof. Me. José Luiz Leonardo de Araujo Pimenta – Instituto Nacional de Investigación Agropecuaria Uruguay
Prof. Me. José Messias Ribeiro Júnior – Instituto Federal de Educação Tecnológica de Pernambuco
Profª Drª Juliana Santana de Curcio – Universidade Federal de Goiás
Profª Ma. Juliana Thaisa Rodrigues Pacheco – Universidade Estadual de Ponta Grossa
Profª Drª Kamilly Souza do Vale – Núcleo de Pesquisas Fenomenológicas/UFPA
Prof. Dr. Kárpio Márcio de Siqueira – Universidade do Estado da Bahia
Profª Drª Karina de Araújo Dias – Prefeitura Municipal de Florianópolis
Prof. Dr. Lázaro Castro Silva Nascimento – Laboratório de Fenomenologia & Subjetividade/UFPR
Prof. Me. Leonardo Tullio – Universidade Estadual de Ponta Grossa
Profª Ma. Lilian Coelho de Freitas – Instituto Federal do Pará
Profª Ma. Lilian de Souza – Faculdade de Tecnologia de Itu
Profª Ma. Liliani Aparecida Sereno Fontes de Medeiros – Consórcio CEDERJ
Profª Drª Livia do Carmo Silva – Universidade Federal de Goiás
Prof. Dr. Lucio Marques Vieira Souza – Secretaria de Estado da Educação, do Esporte e da Cultura de Sergipe
Prof. Dr. Luan Vinicius Bernardelli – Universidade Estadual do Paraná
Profª Ma. Luana Ferreira dos Santos – Universidade Estadual de Santa Cruz
Profª Ma. Luana Vieira Toledo – Universidade Federal de Viçosa
Prof. Me. Luis Henrique Almeida Castro – Universidade Federal da Grande Dourados
Prof. Me. Luiz Renato da Silva Rocha – Faculdade de Música do Espírito Santo
Profª Ma. Luma Sarai de Oliveira – Universidade Estadual de Campinas
Prof. Dr. Michel da Costa – Universidade Metropolitana de Santos

Prof. Me. Marcelo da Fonseca Ferreira da Silva – Governo do Estado do Espírito Santo
Prof. Dr. Marcelo Máximo Purificação – Fundação Integrada Municipal de Ensino Superior
Prof. Me. Marcos Aurelio Alves e Silva – Instituto Federal de Educação, Ciência e Tecnologia de São Paulo
Profª Ma. Maria Elanny Damasceno Silva – Universidade Federal do Ceará
Profª Ma. Marileila Marques Toledo – Universidade Federal dos Vales do Jequitinhonha e Mucuri
Prof. Dr. Pedro Henrique Abreu Moura – Empresa de Pesquisa Agropecuária de Minas Gerais
Prof. Me. Pedro Panhoca da Silva – Universidade Presbiteriana Mackenzie
Profª Drª Poliana Arruda Fajardo – Universidade Federal de São Carlos
Prof. Me. Rafael Cunha Ferro – Universidade Anhembi Morumbi
Prof. Me. Ricardo Sérgio da Silva – Universidade Federal de Pernambuco
Prof. Me. Renan Monteiro do Nascimento – Universidade de Brasília
Prof. Me. Renato Faria da Gama – Instituto Gama – Medicina Personalizada e Integrativa
Profª Ma. Renata Luciane Polsaque Young Blood – UniSecal
Prof. Me. Robson Lucas Soares da Silva – Universidade Federal da Paraíba
Prof. Me. Sebastião André Barbosa Junior – Universidade Federal Rural de Pernambuco
Profª Ma. Silene Ribeiro Miranda Barbosa – Consultoria Brasileira de Ensino, Pesquisa e Extensão
Profª Ma. Solange Aparecida de Souza Monteiro – Instituto Federal de São Paulo
Profª Ma. Taiane Aparecida Ribeiro Nepomoceno – Universidade Estadual do Oeste do Paraná
Prof. Me. Tallys Newton Fernandes de Matos – Faculdade Regional Jaguaribana
Profª Ma. Thatianny Jasmine Castro Martins de Carvalho – Universidade Federal do Piauí
Prof. Me. Tiago Silvio Dedoné – Colégio ECEL Positivo
Prof. Dr. Welleson Feitosa Gazel – Universidade Paulista

Bibliotecária: Janaina Ramos
Diagramação: Camila Alves de Cremo
Correção: Flávia Roberta Barão
Edição de Arte: Luiza Alves Batista
Revisão: Os Autores
Organizadores: Alécio Matos Pereira
Danrley Martins Bandeira
Cledson Gomes de Sá

Dados Internacionais de Catalogação na Publicação (CIP)

P312 Patologia clínica veterinária / Organizadores Alécio Matos Pereira, Danrley Martins Bandeira, Cledson Gomes de Sá. – Ponta Grossa - PR: Atena, 2021.

Formato: PDF

Requisitos de sistema: Adobe Acrobat Reader

Modo de acesso: World Wide Web

Inclui bibliografia

ISBN 978-65-5983-054-1

DOI 10.22533/at.ed.541211005

1. Patologia. I. Pereira, Alécio Matos (Organizador). II. Bandeira, Danrley Martins (Organizador). III. Sá, Cledson Gomes de (Organizador). IV. Título.

CDD 571.9

Elaborado por Bibliotecária Janaina Ramos – CRB-8/9166

Atena Editora

Ponta Grossa – Paraná – Brasil

Telefone: +55 (42) 3323-5493

www.atenaeditora.com.br

contato@atenaeditora.com.br

DECLARAÇÃO DOS AUTORES

Os autores desta obra: 1. Atestam não possuir qualquer interesse comercial que constitua um conflito de interesses em relação ao artigo científico publicado; 2. Declaram que participaram ativamente da construção dos respectivos manuscritos, preferencialmente na: a) Concepção do estudo, e/ou aquisição de dados, e/ou análise e interpretação de dados; b) Elaboração do artigo ou revisão com vistas a tornar o material intelectualmente relevante; c) Aprovação final do manuscrito para submissão.; 3. Certificam que os artigos científicos publicados estão completamente isentos de dados e/ou resultados fraudulentos; 4. Confirmam a citação e a referência correta de todos os dados e de interpretações de dados de outras pesquisas; 5. Reconhecem terem informado todas as fontes de financiamento recebidas para a consecução da pesquisa.

APRESENTAÇÃO

A patologia clínica na veterinária a cada dia está mais inserida na rotina de estudantes e médicos veterinários, que através da correta execução dos exames laboratoriais diagnósticos e prognósticos, mensurações, condições de amostragem, análises de resultados que indicam o estado fisiológico ou patológico de um paciente, proporcionando tomadas de decisões corretas e assim melhorarias no desenvolvimento da área.

Esta obra traz informações relevantes com vários capítulos técnicos sobre o assunto, e com inúmeras técnicas de identificação patológica, para que os profissionais da área possam adquirir informações seguras e tornar a identificação patológica mais assertiva.

O livro possui 21 trabalhos, que de forma única, reúnem um grupo de autores especialistas na área da patologia clínica, tornando esses capítulos uma fonte indispensável para a atualização dos profissionais e estudantes da medicina veterinária.

Neste contexto busca-se proporcionar ao estudante, profissional ou leigo no assunto, um guia de fácil entendimento sobre informações técnicas e científicas que contribuam de maneira positiva no desenvolvimento e formação dos leitores. Desejamos uma excelente leitura!

Alécio Matos Pereira
Danrley Martins Bandeira
Cledson Gomes de Sá

SUMÁRIO

CAPÍTULO 1..... 1

A IMPORTÂNCIA DA PROTEÍNA TOTAL PLASMÁTICA EM PACIENTES PRÉ-OPERATÓRIOS

Humberto Atílio Grassi
Lucas Ferreira da Costa Furlan
Marina Szychta
Djulia Weber
Kamila Líbano de Souza
Margarete Kimie Falbo

DOI 10.22533/at.ed.5412110051

CAPÍTULO 2..... 6

ANÁLISE MICROBIOLÓGICA DE CARNE SUÍNA *IN NATURA* COMERCIALIZADA EM FEIRA LIVRE DA CIDADE DE LUZIÂNIA- GO, BRASIL

Maria Karoliny Vieira de Freitas
Talles Henrique Pereira Barbosa
Emanuel Pereira Couto

DOI 10.22533/at.ed.5412110052

CAPÍTULO 3..... 18

ANEMIA INFECCIOSA EQUINA NO ESTADO DO TOCANTINS NO PERÍODO DE 2008 – 2018

Ravanna Guida de Souza Pinto
Mariana Alves da Silva
Ana Maria Vieira Marques
Giovana Zanatta
Sinara Morgana Milhomem Almeida
Luís Flávio Silva Botelho

DOI 10.22533/at.ed.5412110053

CAPÍTULO 4..... 23

ASPECTOS EPIDEMIOLÓGICOS E CLÍNICOS DA INFECÇÃO PELO O CORONAVÍRUS FELINO

Isabelle Rodrigues de Lima Cruz
Jeane Ferreira de Andrade
Filipa Maria Soares de Sampaio
Maria Ruth Gonçalves da Penha
Williana Bezerra Oliveira Pessôa
Maria do Socorro Vieira Gadelha

DOI 10.22533/at.ed.5412110054

CAPÍTULO 5..... 37

COMPARAÇÃO DE EXPOSIÇÃO AGUDA E CRÔNICA DE METAIS PESADOS EM CAES PORTADORES DE NEOPLASIAS

Luana Cristina Francisco
Lorena Maria Garibaldino Batista

Merri Ellen Marques
Jayme Augusto Peres
Humberto Atílio Grassi

DOI 10.22533/at.ed.5412110055

CAPÍTULO 6.....43

COMPARAÇÃO ENTRE A SOROAGLUTINAÇÃO RÁPIDA E O PLAQUEAMENTO BACTERIANO NO DIAGNÓSTICO DE SALMONELOSE

Sérgio Eustáquio Lemos da Silva
Nayane Lopes Ferreira
Laressa Dacle Tomaz
Vanessa Silva Miranda
Vitor Simão da Silva
Karina Santos Silva

DOI 10.22533/at.ed.5412110056

CAPÍTULO 7.....57

DIAMOND BURR ASSOCIADO A LASER VERMELHO DE BAIXA POTÊNCIA NO TRATAMENTO DE ÚLCERA DE CórNEA EM ÉGUA COM UVEÍTE RECORRENTE – RELATO DE CASO

Daniela Scantamburlo Denadai
Mariana Zacarin Guiati
Larissa de Abreu Albano
Juliana Regina Peiró
Alexandre Lima de Andrade
Flávia de Almeida Lucas

DOI 10.22533/at.ed.5412110057

CAPÍTULO 8.....64

ERLIQUIOSE MONOCÍTICA CANINA

Carla Janaina Rebouças Marques do Rosário
Talisson de Jesus Costa Conceição
Kássia Kelly Custódio de Araújo
Jéssica Vanessa dos Santos Lindoso
Rivaldo Costa Almeida
Cristian Alex Aquino Lima
Walérya Lima Silva Santos
Ana Luiza Castro dos Santos
Tatiane Avelar Ribeiro
Ferdinan Almeida Melo

DOI 10.22533/at.ed.5412110058

CAPÍTULO 9.....94

ETIOLOGIA DA MASTITE SUBCLÍNICA EM CABRAS NO CARIRI PARAIBANO-BRASIL

Tânia Valeska Medeiros Dantas Simões
Carlos Ticiano Coutinho Ramos
Kênia Moura Teixeira
Syduane Morais Leite Ramos

Valesca Barreto Luz
Joaquim Alexandre Moreira Azevedo
Suzana Aparecida Costa de Araújo
DOI 10.22533/at.ed.5412110059

CAPÍTULO 10..... 100

GASTRITE ULCERATIVA PARASITÁRIA EM UM LOBO MARINHO SUL AMERICANO (ARCTOCEPHALUS AUSTRALIS) NO SUL DO BRASIL – RELATO DE CASO

Adriana Demathé
Caroline Pesini
Gabriela Fredo

DOI 10.22533/at.ed.54121100510

CAPÍTULO 11..... 104

GEOPARASITOS ZONÓTICOS EM ESPAÇOS PÚBLICOS NO NORDESTE DO BRASIL: UM PROBLEMA DE SAÚDE PÚBLICA

Flora Frota Oliveira Teixeira Rocha
Antonielson dos Santos
Weibson Paz Pinheiro André
Brenno José de Brito

DOI 10.22533/at.ed.54121100511

CAPÍTULO 12..... 108

MEDICINA TRANSFUSIONAL NA ROTINA VETERINÁRIA: REVISÃO DE LITERATURA

Luana Cristina Correia Gonçalves
Talisson de Jesus Costa Conceição
Beatriz Filgueira Bezerra
Miguel Felix de Souza Neto
Sayenne Ferreira Silva
Vinícius Corrêa Oliveira
Daniel Silva de Araújo
Camila Cristina Rio Preto Martins de Sousa
Tamires Ferreira de Melo
Emilly de Souza Moraes
Nayara Salazar Vieira
Pedro Agnel Dias Miranda Neto

DOI 10.22533/at.ed.54121100512

CAPÍTULO 13..... 120

MENSURAÇÃO DE METAIS PESADOS EM AMOSTRAS DE TECIDOS NEOPLÁSICOS EM ANIMAIS E CLASSIFICAÇÃO HISTOPATOLÓGICA

Lorena Maria Garibaldi Batista
Luana Cristina Francisco
Merri Ellen Marques
Jayme Augusto Peres
Humberto Atílio Grassi

DOI 10.22533/at.ed.54121100513

CAPÍTULO 14.....	126
PANORAMA DO CONSUMO DE LEITE E DERIVADOS NA CIDADE DE PALMAS, TOCANTINS, BRASIL	
Mariana Alves da Silva	
Ravanna Guida de Souza Pinto	
Luís Flávio Silva Botelho	
DOI 10.22533/at.ed.54121100514	
CAPÍTULO 15.....	130
PERFIL CITOLOGICO DO LAVADO BRONCOALVEOLAR EM CAVALOS DE VAQUEJADA	
Marco Augusto Giannoccaro da Silva	
Eduardo Borges Viana	
Thais Evelin Freitas de Oliveira	
Katyane de Sousa Almeida	
Andressa Francisca Silva Nogueira	
DOI 10.22533/at.ed.54121100515	
CAPÍTULO 16.....	143
RELATO DE CASO: OSTEOCONDRITE DISSECANTE EM POTRA DE RAÇA QUARTO DE MILHA	
Érica Dias Pereira Barboza	
Mariana dos Santos Vieira	
Cristiane Silva Aguiar	
Ana Carolina Barbalho de Souza	
Marcelo Augusto Emerenciano Maia	
Allison Maldonado	
DOI 10.22533/at.ed.54121100516	
CAPÍTULO 17.....	146
SÍNDROME VESTIBULAR CANINA POR OTITE INTERNA (RELATO DE CASO)	
Felipe Jansen Veloso	
Blenda Araújo Martins Ferreira	
DOI 10.22533/at.ed.54121100517	
CAPÍTULO 18.....	151
MASTOCITOSE SISTÊMICA EM UM GATO DOMÉSTICO: RELATO DE CASO	
Mariana Gomes de Oliveira	
Andrei Cristaldo Palacio	
Juliana Rosa de Oliveira Maia	
Kallyna Flávia Monfort da Silva	
Marina Gadioli Coelho	
Marisol Mara Madrid	
Nayara Barbosa Romeiro	
Tamires Ramborger Antunes	
Thalita de Oliveira Scaff	
Stephanie Carrelo de Lima	
DOI 10.22533/at.ed.54121100518	

CAPÍTULO 19.....	160
TECNOLOGIAS PARA ACESSIBILIDADE A MATERIAL DIDÁTICO DE MORFOLOGIA ANIMAL (DOMÉSTICOS E SILVESTRES) NA UFPEL	
Kewelin Schimmelpfennig Bonato	
Mariana Duarte Pereira	
Frederico Dal Soglio Reckziegel	
Nycolle Rodrigues Bettega	
Marcelo da Silva Dias	
Bruno da Silva Volcan	
Lygia Maria de Almeida	
Ana Luisa Schi ino Valente	
DOI 10.22533/at.ed.54121100519	
CAPÍTULO 20.....	169
USO DA ESPECTROSCOPIA NO INFRAVERMELHO PARA DETECÇÃO DE MEDICAMENTOS VETERINÁRIOS EM LEITES: UM REVIEW DAS APLICAÇÕES RECENTES	
Leandro da Conceição Luiz	
Deborah Demarque Martins da Silva	
Maria José Valenzuela Bell	
Virgílio de Carvalho dos Anjos	
DOI 10.22533/at.ed.54121100520	
CAPÍTULO 21.....	184
USO DA TERMOGRAFIA INFRAVERMELHA COMO MÉTODO DE AUXÍLIO NO DIAGNÓSTICO PRECOCE DE LESÃO PODAL EM BÚFALA	
Valeria de Sousa Silva	
Isabela Camila da Silva Soares	
Juliany Marcely Jacob Pereira	
Geovana Tavares Fagundes	
Mateus Sousa Vinhote Viana	
Hugo Haick Perdigão	
Moisés Moreira Lima	
Adriano Braga Brasileiro de Alvarenga	
DOI 10.22533/at.ed.54121100521	
SOBRE OS ORGANIZADORES	191
ÍNDICE REMISSIVO.....	192

GEOPARASITOS ZONÓTICOS EM ESPAÇOS PÚBLICOS NO NORDESTE DO BRASIL: UM PROBLEMA DE SAÚDE PÚBLICA

Data de aceite: 03/05/2021

Data de submissão: 05/02/2021

Flora Frota Oliveira Teixeira Rocha

Acadêmico em Medicina Veterinária, Centro
Universitário Doutor Leão Sampaio
Juazeiro do Norte-CE
<http://lattes.cnpq.br/8039016073837571>

Antonielson dos Santos

Acadêmico em Medicina Veterinária, Instituto
Federal de Educação Ciência e Tecnologia da
Paraíba, Campus Sousa-PB
<http://lattes.cnpq.br/6921836483147439>

Weibson Paz Pinheiro André

Médico Veterinário, Centro Universitário Doutor
Leão Sampaio, Departamento de Medicina
Veterinária
Juazeiro do Norte-CE
<http://lattes.cnpq.br/5480611053607589>

Brenno José de Brito

Médico Veterinário, Faculdade do Juazeiro do
Norte, Departamento de Medicina Veterinária
Juazeiro do Norte-CE
<http://lattes.cnpq.br/3648840365464681>

RESUMO: Os cães e gatos são acometidos por diversas doenças, incluindo as doenças parasitárias, destacando-se as classificadas como zoonoses, sendo essas enfermidades infecciosas responsáveis por acometerem os animais sendo também transmissível para humanos, causando um elevado prejuízo ambiental e econômico,

além de ocasionarem quadro de grave relevância patológica para ambas espécies citadas. Os cães e gatos são acometidos por diversos parasitos zoonóticos, a transmissão ocorre através das fezes, alguns que podem ser citados são *Ancylostoma* sp, *Toxocara* sp e o *Strongyloides* sp, isso ocorre devido ao aumento de animais, sejam domiciliados ou cães de ruas, onde ambos podem ter o costume de defecar em locais públicos, como praças e locais aberto ao público, assim, os animais acometidos por parasitos, sendo eliminados nas fezes e concluindo o ciclo ao infectar um hospedeiro, como o humano. Para obter o conhecimento do assunto sobre parasitos zoonóticos foi utilizado recursos como artigos científicos que abrangem o tema. As análises coletadas de solos de ambientes públicos de diversas cidades do Nordeste, foram detectadas parasitos de alta importância zoonótica, nas análises parasitológicas, todas as amostras positivas foram de espaços públicos, onde havia presença de animais errantes. Conclui-se então que a presença de parasitos nas amostras coletadas, deu-se devido a presença de animais, os quais não tem um devido cuidado de tutores, como o ato de vermifugação em data certas, também evidenciando a falta de campanhas de políticas públicas e controle populacional dos animais, assim favorecendo contaminação e disseminação de parasitos capazes de ocasionar doenças a população e a outros animais.

PALAVRAS-CHAVE: “Espaço público” “Helmintos” “Saúde única” “Solos” “Zoonoses”.

ZOONOTIC GEOPARASITES IN PUBLIC SPACES IN NORTHEAST BRAZIL: A PUBLIC HEALTH PROBLEM

ABSTRACT: Dogs and cats are affected by several diseases, including parasitic diseases, especially those classified as zoonoses, and these infectious diseases are responsible for affecting animals and are also transmissible to humans, causing high environmental and economic damage, in addition to cause pathological burial for both species mentioned. Dogs and cats are affected by several zoonotic parasites, transmission occurs through feces, some that can be mentioned are *Ancylostoma* sp, *Toxocara* sp and *Strongyloides* sp, this is due to the increase in animals, whether domiciled or street dogs, where both may have the habit of defecating in public places, such as squares and places open to the public, thus, the animals affected by parasites, being eliminated in the feces and concluding the cycle by infecting a host, such as the human. To obtain knowledge of the subject on zoonotic parasites, resources were used as scientific articles covering the topic. The analyzes collected from soils from public environments in several cities in the Northeast, parasites of high zoonotic importance were detected. In the parasitological analyzes, all positive responses were from public spaces, where there were wandering animals. It is concluded that the presence of parasites in the collected was due to the presence of animals, which do not have due care from tutors, such as the deworming act on certain data, also evidencing the lack of public policy campaigns and population control of animals, thus favoring the contamination and spread of parasites capable of causing disease to the population and other animals.

KEYWORDS: "Public space" "Helminths" "Unique health" "Soils" "Zoonoses".

1 | INTRODUÇÃO

Cães e gatos podem ser acometidos por parasitos zoonóticos que são eliminados nas fezes, como *Ancylostoma* sp., *Toxocara* sp., e *Strongyloides* sp. O aumento das populações de cães e gatos domiciliados e errantes têm favorecido a disseminação desses parasitos no meio ambiente, como nos espaços abertos ao público, como praças, parques, creches, escolas e praias. A vermifugação dos animais é fundamental para reduzir a contaminação ambiental e impedir a contaminação dos seres humanos por esses parasitos. A análise de solo de espaços públicos para avaliar a presença de parasitos zoonóticos deve ser realizada para determinar as áreas de riscos e impedir a disseminação desses parasitos.

2 | MATERIAL E MÉTODO

Foi utilizada a base de dados google acadêmico e foram utilizados os seguintes descritores: geoparasitos, solo, espaços públicos, helmintos e zoonoses.

3 | RESULTADO E DISCUSSÃO

Análises parasitológicas de solo coletadas em escolas na cidade de Recife, Pernambuco, no ano de 2007, detectou a presença de *Toxocara* sp. de *Ancylostomo* sp.

Ao realizar uma análise parasitológica de amostras da areia das praias de Fortaleza, Ceará, em 2013, foram detectados *Ancylostoma* sp., *Strongyloides stercoralis* e ovos de *Trichuris trichiura*. Já em 2015 na cidade de Teresina, Piauí, amostras de solo coletadas em creches estavam positivas para *Ancylostomo* sp. Em um estudo realizado em 2019 avaliando a presença de parasitos zoonóticos em amostras de solos coletados em áreas próximos a hospitais na cidade de Mossoró, Rio Grande do Norte, detectou-se a presença de *Ancylostomo* sp., *Ascaris* sp. e *Strongyloides* sp. Por último, em um estudo realizado avaliando a presença de parasitos zoonóticos no solo de praças da cidade de Sousa, Paraíba, foi detectado diversos parasitos, como *Ancylostoma* sp., *Strongyloides* sp., coccídios, *Taenia* sp., *Toxocara* sp., *Trichuris* sp. e *Cystoisospora* sp. Em todas as pesquisas realizadas por estes autores, ficaram evidentes a presença de animais errantes, como cães e gatos. Os estudos relatam que as cidades apresentavam clima quente, assim sendo favorável para o parasito manter o seu ciclo de vida livre continuar o seu ciclo.

4 | CONCLUSÃO

A presença desses parasitos se dão devido a animais errantes nesses locais, fatores associados à escassez em políticas públicas e projetos de controle populacional de cães e gatos, ocasionando dessa forma os altos índices populacionais de cães e gatos abandonados nas ruas e não castrados, onde muitos desses não são vacinados como também não são submetidos a protocolos de vermifugação, assim aumentando a contaminação e disseminação de parasitos e doenças parasitárias em solos de locais públicos se tornando dessa forma uma problemática para saúde pública.

REFERÊNCIAS

BATISTA, S.P.; SILVA, F.F.; VALÊNCIO, B.A.; CARVALHO, G.M.M.; DOS SANTOS, A.; COSTA, F.T.R.; FEITOSA, T.F.; VILELA, V.L.R. Parasitos zoonóticos em solos de praças públicas no município de Sousa, Paraíba. **Revista Brasileira de Ciência Veterinária**, v. 26, p. 82-86, 2019.

LIMA, A.M.A.; ALVES, L.C.; FAUSTINO, M.A.G.; LIRA, N.M.S.; MAGALHAES, A.; LIMA, M.M.; TEIXEIRA, W.C.; BORGES, J.C.G.; PIMENTEL, D.S. Busqueda de huevos de anquilostomatideos y toxocarideos en el suelo de residencias y escuelas en el barrio de dois irmaos, Recife, PE (Brasil). **Parasitología Latinoamericana**, v. 62, p. 1-2, 2007.

MAGALHÃES, F. S.; GOMES, N. R. S. ; LEÃO, C. L. A. A. ; BARBOSA, M. L. F. ; SILVA, M. T. F. ; NASCIMENTO, J. D. O. ; EVANGELISTA, L. S. M. . Presença de parasitos de potencial zoonótico em parques públicos do município de Teresina-PI. **Revista Interdisciplinar**. v. 8, n. 4, p. 93-98, 2018.

MIRANDA. P. H.S.; BEZERRA W. F. L., CASTRO. T. M. B.Q.; GONÇALVES, L.S. Contaminação do solo de áreas de recreação infantil de creches públicas por *Ancylostoma* sp. e *Toxocara* sp. em Teresina-PI. **Revista Interdisciplinar**, v. 8, n. 4, p. 93-98, 2015.

SILVA, G.G.D.; SILVA JUNIOR, O. R. ; COSTA, M. S. F. ; NEGREIROS, A. P. S. ; MEDEIROS, J. S. .
Prevalência de formas parasitárias no solo em torno de uma universidade pública em Campina Grande-
PB. **BIOFAR: Revista de biologia e farmácia**, v. 15, p. 236-258, 2019.

PEDROSA, E. F. N; CABRAL, B. L; ALMEIDA, P. R. S. F; MADEIRA, M. P; CARVALHO, B. D; BASTO,
K. M. S; VALE, J. M; Contaminação ambiental por larvas e ovos de helmintos em amostras de areia de
praias do município de Fortaleza - Ceará. **Revista de saúde e ciências biológicas**, 2014.

ÍNDICE REMISSIVO

A

Acesso virtual 160, 161, 162, 165, 167

Albumina 1, 2, 3, 31, 170

Análise 3, 6, 9, 10, 12, 13, 14, 15, 16, 25, 29, 39, 40, 41, 51, 54, 75, 101, 105, 106, 114, 117, 122, 123, 124, 125, 135, 136, 151, 155, 158, 171, 173, 174, 175, 176, 177, 178, 181, 186

Anatomia animal 160, 161

Anemia 18, 19, 20, 21, 22, 71, 72, 74, 75, 77, 86, 87, 102, 109, 115, 153, 154, 158, 172

Anestésico 1, 2, 3, 4

Articulação 144

B

Bacteriologia 43, 53

Bem-estar 45, 132, 133, 184, 185, 186

C

Cadmio 37, 38, 40, 41, 120, 123, 125

Canil 146, 147

Canina 64, 65, 66, 68, 69, 74, 75, 77, 81, 82, 83, 84, 85, 87, 88, 90, 91, 112, 146, 150

Caprinos 95, 96, 97, 99

Carne suína 6, 7, 9, 11, 12, 13, 14, 15, 16, 17

Célula 67, 73, 109

Chumbo 37, 38, 40, 41, 42, 120, 123, 125

Citologia 131, 157, 158

CMT 94, 95, 96, 97

Cobre 37, 38, 40, 120, 123

Compatibilidade 109, 110, 113, 114, 115, 116, 119

Córnea 57, 58, 59, 60, 61, 62

Coronavírus 23, 24, 25, 26, 30, 31, 32, 33, 34, 35, 36

D

Desbridamento 57, 58, 59, 60, 61, 62

Deterioração 6, 8, 11

Diagnóstico 18, 19, 22, 23, 29, 30, 32, 39, 43, 52, 53, 54, 55, 56, 58, 64, 66, 75, 76, 80, 81, 83, 89, 90, 96, 97, 99, 103, 123, 130, 131, 133, 136, 137, 138, 143, 146, 147, 149, 152, 153, 156, 157, 184, 185, 186, 189, 190

Doxiciclina 64, 65, 76, 77, 78, 81, 91

E

Ehrlichia canis 64, 65, 66, 67, 71, 79, 81, 82, 83, 84, 85, 86, 87, 88, 89, 90, 91, 92

Ensino 1, 161, 167, 168

Equinos 21, 22, 61, 130, 131, 132, 133, 134, 136, 137, 138, 140, 142, 144

Erliquiose monocítica 64, 65, 66, 78, 81, 82, 84

Espaço público 104

Espectrofotometria absorção atômica 121

Exame radiográfico 143, 144

F

FCOV 24, 34

Felino 23, 25, 26, 30, 31, 34, 35, 36, 114, 151, 152, 153

FTIR 169, 170, 173, 177, 178, 179

H

Helmintos 100, 103, 104, 105, 107

Hemocomponentes 109, 110

Hemossiderófagos 130, 131, 137, 138

Histopatologia 74, 100, 102, 121, 159

I

Indústria leiteira 126

Infravermelho 169, 171, 173, 174, 175, 176, 177, 178, 181, 182, 185, 186, 187, 189

Ingestão de leite 126

L

LBA 130, 131, 133, 134, 136, 137, 138

Leite 9, 15, 16, 19, 21, 38, 77, 83, 85, 90, 94, 95, 96, 97, 98, 99, 121, 126, 127, 128, 129, 169, 170, 171, 172, 173, 174, 175, 176, 177, 178, 179, 180, 181

Lentivírus 18, 19

Lesão 102, 148, 184, 185, 189

Locomotor 143, 144, 145, 187, 189

M

Mamífero marinho 100

Mastocitoma 152

Mastócitos 133, 135, 136, 151, 152, 155, 156, 157, 158
Medicamentos 169, 171, 172, 174, 175, 176, 177, 178, 180, 181
Medicina felina 23, 24, 25
Mercado 7, 16, 126, 128
Metais pesados 37, 38, 39, 40, 120, 121, 123, 124
Microbiologia do leite 95
Micro-organismo 6, 12

N

Neoplasias 3, 37, 38, 40, 121, 123, 124, 152
Notificação imediata 18, 19

O

Ortopedia 144
Otite 146, 147, 148

P

PCA 10, 169, 170, 174, 175, 177, 178
Perdas econômicas 18, 54, 94, 185
Pré-cirúrgico 1
Prevenção 23, 25, 44, 53, 58, 81, 131, 161, 172, 177, 185

Q

QR code 161, 165, 168
Qualidade microbiológica 6, 8, 9, 14, 16

S

Salmonella spp 14, 43, 44, 45, 47, 48, 49, 50, 51, 52, 53, 54, 55, 56
SAR 43, 44, 45, 46, 47, 50, 51, 52, 53, 55
Saúde avícola 43, 52
Saúde única 24, 104
Síndrome vestibular 146, 147, 148, 149, 150
Solos 104, 106

T

Técnicas anatômicas 161
Terapia fotodinâmica 57, 61

Termografia 184, 185, 186, 187, 189, 190

Z

Zoonoses 44, 82, 104, 105

Patologia Clínica Veterinária



 www.atenaeditora.com.br

 contato@atenaeditora.com.br


 [@atenaeditora](https://www.instagram.com/atenaeditora)

 www.facebook.com/atenaeditora.com.br

 **Atena**
Editora

Ano 2021

Patologia Clínica Veterinária



🌐 www.atenaeditora.com.br

✉ contato@atenaeditora.com.br

📷 @atenaeditora

📘 www.facebook.com/atenaeditora.com.br

Atena
Editora
Ano 2021