

# AS VICISSITUDES DA PESQUISA E DA TEORIA NAS CIÊNCIAS AGRÁRIAS 5

SEBASTIÃO ANDRÉ BARBOSA JUNIOR  
(ORGANIZADOR)



**Atena**  
Editora  
Ano 2021

# AS VICISSITUDES DA PESQUISA E DA TEORIA NAS CIÊNCIAS AGRÁRIAS 5

SEBASTIÃO ANDRÉ BARBOSA JUNIOR  
(ORGANIZADOR)



**Atena**  
Editora  
Ano 2021

### **Editora Chefe**

Profª Drª Antonella Carvalho de Oliveira

### **Assistentes Editoriais**

Natalia Oliveira

Bruno Oliveira

Flávia Roberta Barão

### **Bibliotecária**

Janaina Ramos

### **Projeto Gráfico e Diagramação**

Natália Sandrini de Azevedo

Camila Alves de Cremo

Luiza Alves Batista

Maria Alice Pinheiro

### **Imagens da Capa**

Shutterstock

### **Edição de Arte**

Luiza Alves Batista

### **Revisão**

Os Autores

2021 by Atena Editora

Copyright © Atena Editora

Copyright do Texto © 2021 Os autores

Copyright da Edição © 2021 Atena Editora

Direitos para esta edição cedidos à Atena Editora pelos autores.



Todo o conteúdo deste livro está licenciado sob uma Licença de Atribuição *Creative Commons*. Atribuição-Não-Comercial-NãoDerivativos 4.0 Internacional (CC BY-NC-ND 4.0).

O conteúdo dos artigos e seus dados em sua forma, correção e confiabilidade são de responsabilidade exclusiva dos autores, inclusive não representam necessariamente a posição oficial da Atena Editora. Permitido o *download* da obra e o compartilhamento desde que sejam atribuídos créditos aos autores, mas sem a possibilidade de alterá-la de nenhuma forma ou utilizá-la para fins comerciais.

Todos os manuscritos foram previamente submetidos à avaliação cega pelos pares, membros do Conselho Editorial desta Editora, tendo sido aprovados para a publicação com base em critérios de neutralidade e imparcialidade acadêmica.

A Atena Editora é comprometida em garantir a integridade editorial em todas as etapas do processo de publicação, evitando plágio, dados ou resultados fraudulentos e impedindo que interesses financeiros comprometam os padrões éticos da publicação. Situações suspeitas de má conduta científica serão investigadas sob o mais alto padrão de rigor acadêmico e ético.

### **Conselho Editorial**

#### **Ciências Humanas e Sociais Aplicadas**

Prof. Dr. Alexandre Jose Schumacher – Instituto Federal de Educação, Ciência e Tecnologia do Paraná

Prof. Dr. Américo Junior Nunes da Silva – Universidade do Estado da Bahia

Prof. Dr. Antonio Carlos Frasson – Universidade Tecnológica Federal do Paraná

Prof. Dr. Antonio Gasparetto Júnior – Instituto Federal do Sudeste de Minas Gerais  
Prof. Dr. Antonio Isidro-Filho – Universidade de Brasília  
Prof. Dr. Carlos Antonio de Souza Moraes – Universidade Federal Fluminense  
Prof. Dr. Crisóstomo Lima do Nascimento – Universidade Federal Fluminense  
Profª Drª Cristina Gaio – Universidade de Lisboa  
Prof. Dr. Daniel Richard Sant’Ana – Universidade de Brasília  
Prof. Dr. Deyvison de Lima Oliveira – Universidade Federal de Rondônia  
Profª Drª Dilma Antunes Silva – Universidade Federal de São Paulo  
Prof. Dr. Edvaldo Antunes de Farias – Universidade Estácio de Sá  
Prof. Dr. Elson Ferreira Costa – Universidade do Estado do Pará  
Prof. Dr. Eloi Martins Senhora – Universidade Federal de Roraima  
Prof. Dr. Gustavo Henrique Cepolini Ferreira – Universidade Estadual de Montes Claros  
Profª Drª Ivone Goulart Lopes – Instituto Internazionele delle Figlie de Maria Ausiliatrice  
Prof. Dr. Jadson Correia de Oliveira – Universidade Católica do Salvador  
Prof. Dr. Julio Candido de Meirelles Junior – Universidade Federal Fluminense  
Profª Drª Lina Maria Gonçalves – Universidade Federal do Tocantins  
Prof. Dr. Luis Ricardo Fernandes da Costa – Universidade Estadual de Montes Claros  
Profª Drª Natiéli Piovesan – Instituto Federal do Rio Grande do Norte  
Prof. Dr. Marcelo Pereira da Silva – Pontifícia Universidade Católica de Campinas  
Profª Drª Maria Luzia da Silva Santana – Universidade Federal de Mato Grosso do Sul  
Profª Drª Paola Andressa Scortegagna – Universidade Estadual de Ponta Grossa  
Profª Drª Rita de Cássia da Silva Oliveira – Universidade Estadual de Ponta Grossa  
Prof. Dr. Rui Maia Diamantino – Universidade Salvador  
Prof. Dr. Urandi João Rodrigues Junior – Universidade Federal do Oeste do Pará  
Profª Drª Vanessa Bordin Viera – Universidade Federal de Campina Grande  
Prof. Dr. William Cleber Domingues Silva – Universidade Federal Rural do Rio de Janeiro  
Prof. Dr. Willian Douglas Guilherme – Universidade Federal do Tocantins

### **Ciências Agrárias e Multidisciplinar**

Prof. Dr. Alexandre Igor Azevedo Pereira – Instituto Federal Goiano  
Profª Drª Carla Cristina Bauermann Brasil – Universidade Federal de Santa Maria  
Prof. Dr. Antonio Pasqualetto – Pontifícia Universidade Católica de Goiás  
Prof. Dr. Cleberton Correia Santos – Universidade Federal da Grande Dourados  
Profª Drª Daiane Garabeli Trojan – Universidade Norte do Paraná  
Profª Drª Diocléa Almeida Seabra Silva – Universidade Federal Rural da Amazônia  
Prof. Dr. Écio Souza Diniz – Universidade Federal de Viçosa  
Prof. Dr. Fábio Steiner – Universidade Estadual de Mato Grosso do Sul  
Prof. Dr. Fágner Cavalcante Patrocínio dos Santos – Universidade Federal do Ceará  
Profª Drª Girlene Santos de Souza – Universidade Federal do Recôncavo da Bahia  
Prof. Dr. Jael Soares Batista – Universidade Federal Rural do Semi-Árido  
Prof. Dr. Júlio César Ribeiro – Universidade Federal Rural do Rio de Janeiro  
Profª Drª Lina Raquel Santos Araújo – Universidade Estadual do Ceará  
Prof. Dr. Pedro Manuel Villa – Universidade Federal de Viçosa  
Profª Drª Raissa Rachel Salustriano da Silva Matos – Universidade Federal do Maranhão  
Prof. Dr. Ronilson Freitas de Souza – Universidade do Estado do Pará  
Profª Drª Talita de Santos Matos – Universidade Federal Rural do Rio de Janeiro  
Prof. Dr. Tiago da Silva Teófilo – Universidade Federal Rural do Semi-Árido

Prof. Dr. Valdemar Antonio Paffaro Junior – Universidade Federal de Alfenas

### **Ciências Biológicas e da Saúde**

Prof. Dr. André Ribeiro da Silva – Universidade de Brasília

Profª Drª Anelise Levay Murari – Universidade Federal de Pelotas

Prof. Dr. Benedito Rodrigues da Silva Neto – Universidade Federal de Goiás

Profª Drª Débora Luana Ribeiro Pessoa – Universidade Federal do Maranhão

Prof. Dr. Douglas Siqueira de Almeida Chaves – Universidade Federal Rural do Rio de Janeiro

Prof. Dr. Edson da Silva – Universidade Federal dos Vales do Jequitinhonha e Mucuri

Profª Drª Elizabeth Cordeiro Fernandes – Faculdade Integrada Medicina

Profª Drª Eleuza Rodrigues Machado – Faculdade Anhanguera de Brasília

Profª Drª Elane Schwinden Prudêncio – Universidade Federal de Santa Catarina

Profª Drª Eysler Gonçalves Maia Brasil – Universidade da Integração Internacional da Lusofonia Afro-Brasileira

Prof. Dr. Ferlando Lima Santos – Universidade Federal do Recôncavo da Bahia

Prof. Dr. Fernando Mendes – Instituto Politécnico de Coimbra – Escola Superior de Saúde de Coimbra

Profª Drª Gabriela Vieira do Amaral – Universidade de Vassouras

Prof. Dr. Gianfábio Pimentel Franco – Universidade Federal de Santa Maria

Prof. Dr. Helio Franklin Rodrigues de Almeida – Universidade Federal de Rondônia

Profª Drª Iara Lúcia Tescarollo – Universidade São Francisco

Prof. Dr. Igor Luiz Vieira de Lima Santos – Universidade Federal de Campina Grande

Prof. Dr. Jefferson Thiago Souza – Universidade Estadual do Ceará

Prof. Dr. Jesus Rodrigues Lemos – Universidade Federal do Piauí

Prof. Dr. Jônatas de França Barros – Universidade Federal do Rio Grande do Norte

Prof. Dr. José Max Barbosa de Oliveira Junior – Universidade Federal do Oeste do Pará

Prof. Dr. Luís Paulo Souza e Souza – Universidade Federal do Amazonas

Profª Drª Magnólia de Araújo Campos – Universidade Federal de Campina Grande

Prof. Dr. Marcus Fernando da Silva Praxedes – Universidade Federal do Recôncavo da Bahia

Profª Drª Maria Tatiane Gonçalves Sá – Universidade do Estado do Pará

Profª Drª Mylena Andréa Oliveira Torres – Universidade Ceuma

Profª Drª Natiéli Piovesan – Instituto Federaci do Rio Grande do Norte

Prof. Dr. Paulo Inada – Universidade Estadual de Maringá

Prof. Dr. Rafael Henrique Silva – Hospital Universitário da Universidade Federal da Grande Dourados

Profª Drª Regiane Luz Carvalho – Centro Universitário das Faculdades Associadas de Ensino

Profª Drª Renata Mendes de Freitas – Universidade Federal de Juiz de Fora

Profª Drª Vanessa Lima Gonçalves – Universidade Estadual de Ponta Grossa

Profª Drª Vanessa Bordin Viera – Universidade Federal de Campina Grande

### **Ciências Exatas e da Terra e Engenharias**

Prof. Dr. Adélio Alcino Sampaio Castro Machado – Universidade do Porto

Prof. Dr. Carlos Eduardo Sanches de Andrade – Universidade Federal de Goiás

Profª Drª Carmen Lúcia Voigt – Universidade Norte do Paraná

Prof. Dr. Cleiseano Emanuel da Silva Paniagua – Instituto Federal de Educação, Ciência e Tecnologia de Goiás

Prof. Dr. Douglas Gonçalves da Silva – Universidade Estadual do Sudoeste da Bahia

Prof. Dr. Eloi Rufato Junior – Universidade Tecnológica Federal do Paraná  
Profª Drª Érica de Melo Azevedo – Instituto Federal do Rio de Janeiro  
Prof. Dr. Fabrício Menezes Ramos – Instituto Federal do Pará  
Profª Dra. Jéssica Verger Nardeli – Universidade Estadual Paulista Júlio de Mesquita Filho  
Prof. Dr. Juliano Carlo Rufino de Freitas – Universidade Federal de Campina Grande  
Profª Drª Luciana do Nascimento Mendes – Instituto Federal de Educação, Ciência e Tecnologia do Rio Grande do Norte  
Prof. Dr. Marcelo Marques – Universidade Estadual de Maringá  
Prof. Dr. Marco Aurélio Kistemann Junior – Universidade Federal de Juiz de Fora  
Profª Drª Neiva Maria de Almeida – Universidade Federal da Paraíba  
Profª Drª Natiéli Piovesan – Instituto Federal do Rio Grande do Norte  
Profª Drª Priscila Tessmer Scaglioni – Universidade Federal de Pelotas  
Prof. Dr. Takeshy Tachizawa – Faculdade de Campo Limpo Paulista

### **Linguística, Letras e Artes**

Profª Drª Adriana Demite Stephani – Universidade Federal do Tocantins  
Profª Drª Angeli Rose do Nascimento – Universidade Federal do Estado do Rio de Janeiro  
Profª Drª Carolina Fernandes da Silva Mandaji – Universidade Tecnológica Federal do Paraná  
Profª Drª Denise Rocha – Universidade Federal do Ceará  
Prof. Dr. Fabiano Tadeu Grazioli – Universidade Regional Integrada do Alto Uruguai e das Missões  
Prof. Dr. Gilmei Fleck – Universidade Estadual do Oeste do Paraná  
Profª Drª Keyla Christina Almeida Portela – Instituto Federal de Educação, Ciência e Tecnologia do Paraná  
Profª Drª Miranilde Oliveira Neves – Instituto de Educação, Ciência e Tecnologia do Pará  
Profª Drª Sandra Regina Gardacho Pietrobbon – Universidade Estadual do Centro-Oeste  
Profª Drª Sheila Marta Carregosa Rocha – Universidade do Estado da Bahia

### **Conselho Técnico Científico**

Prof. Me. Abrãao Carvalho Nogueira – Universidade Federal do Espírito Santo  
Prof. Me. Adalberto Zorzo – Centro Estadual de Educação Tecnológica Paula Souza  
Prof. Dr. Adaylson Wagner Sousa de Vasconcelos – Ordem dos Advogados do Brasil/Seccional Paraíba  
Prof. Dr. Adilson Tadeu Basquerote Silva – Universidade para o Desenvolvimento do Alto Vale do Itajaí  
Prof. Dr. Alex Luis dos Santos – Universidade Federal de Minas Gerais  
Prof. Me. Alessandro Teixeira Ribeiro – Centro Universitário Internacional  
Profª Ma. Aline Ferreira Antunes – Universidade Federal de Goiás  
Prof. Me. André Flávio Gonçalves Silva – Universidade Federal do Maranhão  
Profª Ma. Andréa Cristina Marques de Araújo – Universidade Fernando Pessoa  
Profª Drª Andreza Lopes – Instituto de Pesquisa e Desenvolvimento Acadêmico  
Profª Drª Andrezza Miguel da Silva – Faculdade da Amazônia  
Profª Ma. Anelisa Mota Gregoleti – Universidade Estadual de Maringá  
Profª Ma. Anne Karynne da Silva Barbosa – Universidade Federal do Maranhão  
Prof. Dr. Antonio Hot Pereira de Faria – Polícia Militar de Minas Gerais  
Prof. Me. Armando Dias Duarte – Universidade Federal de Pernambuco  
Profª Ma. Bianca Camargo Martins – UniCesumar

Profª Ma. Carolina Shimomura Nanya – Universidade Federal de São Carlos  
Prof. Me. Carlos Antônio dos Santos – Universidade Federal Rural do Rio de Janeiro  
Prof. Me. Christopher Smith Bignardi Neves – Universidade Federal do Paraná  
Prof. Ma. Cláudia de Araújo Marques – Faculdade de Música do Espírito Santo  
Profª Drª Cláudia Taís Siqueira Cagliari – Centro Universitário Dinâmica das Cataratas  
Prof. Me. Clécio Danilo Dias da Silva – Universidade Federal do Rio Grande do Norte  
Prof. Me. Daniel da Silva Miranda – Universidade Federal do Pará  
Profª Ma. Daniela da Silva Rodrigues – Universidade de Brasília  
Profª Ma. Daniela Remião de Macedo – Universidade de Lisboa  
Profª Ma. Dayane de Melo Barros – Universidade Federal de Pernambuco  
Prof. Me. Douglas Santos Mezacas – Universidade Estadual de Goiás  
Prof. Me. Edevaldo de Castro Monteiro – Embrapa Agrobiologia  
Prof. Me. Eduardo Gomes de Oliveira – Faculdades Unificadas Doctum de Cataguases  
Prof. Me. Eduardo Henrique Ferreira – Faculdade Pitágoras de Londrina  
Prof. Dr. Edwaldo Costa – Marinha do Brasil  
Prof. Me. Eliel Constantino da Silva – Universidade Estadual Paulista Júlio de Mesquita  
Prof. Me. Ernane Rosa Martins – Instituto Federal de Educação, Ciência e Tecnologia de Goiás  
Prof. Me. Euvaldo de Sousa Costa Junior – Prefeitura Municipal de São João do Piauí  
Prof. Dr. Everaldo dos Santos Mendes – Instituto Edith Theresa Hedwing Stein  
Prof. Me. Ezequiel Martins Ferreira – Universidade Federal de Goiás  
Profª Ma. Fabiana Coelho Couto Rocha Corrêa – Centro Universitário Estácio Juiz de Fora  
Prof. Me. Fabiano Eloy Atílio Batista – Universidade Federal de Viçosa  
Prof. Me. Felipe da Costa Negrão – Universidade Federal do Amazonas  
Prof. Me. Francisco Odécio Sales – Instituto Federal do Ceará  
Profª Drª Germana Ponce de Leon Ramírez – Centro Universitário Adventista de São Paulo  
Prof. Me. Gevair Campos – Instituto Mineiro de Agropecuária  
Prof. Me. Givanildo de Oliveira Santos – Secretaria da Educação de Goiás  
Prof. Dr. Guilherme Renato Gomes – Universidade Norte do Paraná  
Prof. Me. Gustavo Krahl – Universidade do Oeste de Santa Catarina  
Prof. Me. Helton Rangel Coutinho Junior – Tribunal de Justiça do Estado do Rio de Janeiro  
Profª Ma. Isabelle Cerqueira Sousa – Universidade de Fortaleza  
Profª Ma. Jaqueline Oliveira Rezende – Universidade Federal de Uberlândia  
Prof. Me. Javier Antonio Alborno – University of Miami and Miami Dade College  
Prof. Me. Jhonatan da Silva Lima – Universidade Federal do Pará  
Prof. Dr. José Carlos da Silva Mendes – Instituto de Psicologia Cognitiva, Desenvolvimento Humano e Social  
Prof. Me. Jose Elyton Batista dos Santos – Universidade Federal de Sergipe  
Prof. Me. José Luiz Leonardo de Araujo Pimenta – Instituto Nacional de Investigación Agropecuaria Uruguay  
Prof. Me. José Messias Ribeiro Júnior – Instituto Federal de Educação Tecnológica de Pernambuco  
Profª Drª Juliana Santana de Curcio – Universidade Federal de Goiás  
Profª Ma. Juliana Thaisa Rodrigues Pacheco – Universidade Estadual de Ponta Grossa  
Profª Drª Kamilly Souza do Vale – Núcleo de Pesquisas Fenomenológicas/UFGA  
Prof. Dr. Kárpio Márcio de Siqueira – Universidade do Estado da Bahia  
Profª Drª Karina de Araújo Dias – Prefeitura Municipal de Florianópolis

Prof. Dr. Lázaro Castro Silva Nascimento – Laboratório de Fenomenologia & Subjetividade/UFPR  
Prof. Me. Leonardo Tullio – Universidade Estadual de Ponta Grossa  
Profª Ma. Lilian Coelho de Freitas – Instituto Federal do Pará  
Profª Ma. Liliani Aparecida Sereno Fontes de Medeiros – Consórcio CEDERJ  
Profª Drª Lívia do Carmo Silva – Universidade Federal de Goiás  
Prof. Dr. Lucio Marques Vieira Souza – Secretaria de Estado da Educação, do Esporte e da Cultura de Sergipe  
Prof. Dr. Luan Vinicius Bernardelli – Universidade Estadual do Paraná  
Profª Ma. Luana Ferreira dos Santos – Universidade Estadual de Santa Cruz  
Profª Ma. Luana Vieira Toledo – Universidade Federal de Viçosa  
Prof. Me. Luis Henrique Almeida Castro – Universidade Federal da Grande Dourados  
Profª Ma. Luma Sarai de Oliveira – Universidade Estadual de Campinas  
Prof. Dr. Michel da Costa – Universidade Metropolitana de Santos  
Prof. Me. Marcelo da Fonseca Ferreira da Silva – Governo do Estado do Espírito Santo  
Prof. Dr. Marcelo Máximo Purificação – Fundação Integrada Municipal de Ensino Superior  
Prof. Me. Marcos Aurelio Alves e Silva – Instituto Federal de Educação, Ciência e Tecnologia de São Paulo  
Profª Ma. Maria Elanny Damasceno Silva – Universidade Federal do Ceará  
Profª Ma. Marileila Marques Toledo – Universidade Federal dos Vales do Jequitinhonha e Mucuri  
Prof. Me. Pedro Panhoca da Silva – Universidade Presbiteriana Mackenzie  
Profª Drª Poliana Arruda Fajardo – Universidade Federal de São Carlos  
Prof. Me. Ricardo Sérgio da Silva – Universidade Federal de Pernambuco  
Prof. Me. Renato Faria da Gama – Instituto Gama – Medicina Personalizada e Integrativa  
Profª Ma. Renata Luciane Polsaque Young Blood – UniSecal  
Prof. Me. Robson Lucas Soares da Silva – Universidade Federal da Paraíba  
Prof. Me. Sebastião André Barbosa Junior – Universidade Federal Rural de Pernambuco  
Profª Ma. Silene Ribeiro Miranda Barbosa – Consultoria Brasileira de Ensino, Pesquisa e Extensão  
Profª Ma. Solange Aparecida de Souza Monteiro – Instituto Federal de São Paulo  
Profª Ma. Taiane Aparecida Ribeiro Nepomoceno – Universidade Estadual do Oeste do Paraná  
Prof. Me. Tallys Newton Fernandes de Matos – Faculdade Regional Jaguaribana  
Profª Ma. Thatianny Jasmine Castro Martins de Carvalho – Universidade Federal do Piauí  
Prof. Me. Tiago Silvio Dedoné – Colégio ECEL Positivo  
Prof. Dr. Welleson Feitosa Gazel – Universidade Paulista



**Editora Chefe:** Profª Drª Antonella Carvalho de Oliveira  
**Bibliotecária:** Janaina Ramos  
**Diagramação:** Maria Alice Pinheiro  
**Correção:** Mariane Aparecida Freitas  
**Edição de Arte:** Luiza Alves Batista  
**Revisão:** Os Autores  
**Organizador:** Sebastião André Barbosa Junior

**Dados Internacionais de Catalogação na Publicação (CIP)**

V635 As vicissitudes da pesquisa e da teoria nas ciências agrárias  
5 / Organizador Sebastião André Barbosa Junior. -  
Ponta Grossa - PR: Atena, 2021.

Formato: PDF

Requisitos de sistema: Adobe Acrobat Reader

Modo de acesso: World Wide Web

Inclui bibliografia

ISBN 978-65-5706-839-7

DOI 10.22533/at.ed.397212302

1. Ciências Agrárias. 2. Pesquisa. I. Barbosa Junior,  
Sebastião André (Organizador). II. Título.

CDD 630

**Elaborado por Bibliotecária Janaina Ramos – CRB-8/9166**

**Atena Editora**

Ponta Grossa – Paraná – Brasil

Telefone: +55 (42) 3323-5493

[www.atenaeditora.com.br](http://www.atenaeditora.com.br)

contato@atenaeditora.com.br

## DECLARAÇÃO DOS AUTORES

Os autores desta obra: 1. Atestam não possuir qualquer interesse comercial que constitua um conflito de interesses em relação ao artigo científico publicado; 2. Declaram que participaram ativamente da construção dos respectivos manuscritos, preferencialmente na: a) Concepção do estudo, e/ou aquisição de dados, e/ou análise e interpretação de dados; b) Elaboração do artigo ou revisão com vistas a tornar o material intelectualmente relevante; c) Aprovação final do manuscrito para submissão.; 3. Certificam que os artigos científicos publicados estão completamente isentos de dados e/ou resultados fraudulentos; 4. Confirmam a citação e a referência correta de todos os dados e de interpretações de dados de outras pesquisas; 5. Reconhecem terem informado todas as fontes de financiamento recebidas para a consecução da pesquisa.

## APRESENTAÇÃO

A coleção “As Vicissitudes da Pesquisa e da Teoria nas Ciências Agrárias 3” é uma organizada em três volumes, que tem como proposta apresentar estudos das Ciências Agrárias e em diálogo à suas interfaces, realizados nas diferentes regiões do Brasil. Na coleção existem trabalhos científicos oriundos de pesquisas, relatos de experiência, revisões de literatura, entre outros.

De acordo com o Censo Agropecuário de 2017, uma das principais características do meio rural brasileiro é o protagonismo da Agricultura Familiar. Este segmento é responsável por 77% do total de estabelecimentos rurais e 67% do total de trabalhos gerados no território rural. É interessante perceber que a presente coletânea representa bem essa situação, pelo fato da grande parte dos estudos que à compõe terem sido realizados em contextos da Agricultura Familiar e Camponesa.

Outra característica importante desta coleção é que os estudos abordaram questões relevantes para a busca por uma agropecuária mais sustentável, como a Agroecologia, Produção Orgânica, Plantas Medicinais, Plantas Alimentícias Não Convencionais (PANCs), Associativismo e Cooperativismo e o Veganismo, além de abordar temas relevantes para a interface e diálogo com as Ciências Agrárias, como os Povos Tradicionais, Questão Agrária e a Educação Ambiental.

Atualmente o mundo está passando por uma de suas maiores crises sanitárias, e com certeza a maior crise deste século, que é a pandemia do covid-19. Um dos principais aspectos envolvidos no surgimento dessa doença foi o desequilíbrio ambiental que o nosso planeta vem passando. Portanto é necessário mais do que nunca construir outro caminho para a nossa sociedade, um caminho que busque a reconexão do ser humano com a natureza e a sustentabilidade. Os estudos contidos nos três volumes dessa coleção mostram possíveis caminhos pela busca de uma agropecuária mais sustentável e produtiva, que trabalhe com as novas tecnologias e valorize as práticas e saberes populares dos(as) agricultores(as).

Sebastião André Barbosa Junior

## SUMÁRIO

### **CAPÍTULO 1..... 1**

#### **ABORTO CAUSADO POR *NEOSPORA CANINUM* EM VACA LEITEIRA: RELATO DE CASO**

Giancarlo Rieger  
Carolina Quartarone  
Raycon Roberto Freitas Garcia  
Rogério Salani  
Eloíza Moreira Rack  
Luiz Henrique Alves de Oliveira  
Jaqueline Borher dos Santos  
Márcia Barbosa Sales  
Mayra Eduarda Almeida Couto  
Núbia Eduarda de Souza Filipaldi  
Yuri Moratori Reck

**DOI 10.22533/at.ed.3972123021**

### **CAPÍTULO 2..... 7**

#### **AGROTÓXICOS NO BRASIL: A QUESTÃO DA SEGURANÇA ALIMENTAR NAS CULTURAS DO PIMENTÃO E PEPINO**

Victoria Medeiros Balleste  
Jussara Mantelli

**DOI 10.22533/at.ed.3972123022**

### **CAPÍTULO 3..... 19**

#### **A IMPORTÂNCIA DAS ENTIDADES DE REPRESENTAÇÃO DOS TRABALHADORES RURAIS NO PROCESSO DE CONSERVAÇÃO DAS SEMENTES CRIOLAS: UM ESTUDO DE CASO NA REGIÃO SUDOESTE DO PARANÁ**

Patrícia Fernandes  
Janaíne da Silva  
Alexandre Giesel  
Zinara Marcet de Andrade

**DOI 10.22533/at.ed.3972123023**

### **CAPÍTULO 4..... 28**

#### **ANÁLISE DE ATRIBUTOS FÍSICOS DE SOLOS SOB PASTAGEM CARACTERIZADOS PELA PRESENÇA DE CUPINS DE MONTÍCULOS NO MUNICÍPIO DE CONCEIÇÃO DO ARAGUAIA, PA**

Ana Karoline Silva Sanches  
Wesley Patrick Santos Cardoso  
Ana Paula Werkhausen Witter  
Daniel Nalin  
Lucas Matheus Padovese  
Mateus Luiz de Oliveira Freitas  
Amanda Isabelle Eggers  
Matheus Cunha Borges  
Guido Brandalise Neto

**DOI 10.22533/at.ed.3972123024**

**CAPÍTULO 5..... 34**

**ASPECTOS DA PRODUÇÃO AGRÍCOLA E ESTIMATIVA DA PRODUÇÃO DE COENTRO EM UNIDADE ECONÔMICA PONTUAL EM COMUNIDADE DA ZONA RURAL DE GOVERNADOR MANGABEIRA -BA**

Luana Nascimento da Silva  
Odeane Viriato Maia  
Victor Gabriel Souza de Almeida  
Luana da Silva Guedes  
Luiz Paulo Campos Patricio  
Reizane Rocha de Jesus  
Amanda Santana da Silva  
Elisabeth Dias Sampaio  
Joana Santos Silva  
Amanda Santos Oliveira  
Jamile da Silva Lima  
Luciana Queiroz Andrade

**DOI 10.22533/at.ed.3972123025**

**CAPÍTULO 6..... 44**

**ASPECTOS TÉCNICOS SOBRE A PRODUÇÃO DE COGUMELOS COMESTÍVEIS EM SUBSTRATOS ORGÂNICOS**

Gerusa Pauli Kist Steffen  
Ricardo Bemfica Steffen  
Angelo Piaia  
Vicente Guilherme Handte  
Artur Fernando Poffo Costa  
Rosana Matos de Morais

**DOI 10.22533/at.ed.3972123026**

**CAPÍTULO 7..... 62**

**ASSISTÊNCIA TÉCNICA RURAL E O USO DE INSUMOS AGRÍCOLAS NAS PROPRIEDADES RURAIS DA MICRORREGIÃO DO SALGADO NO NORDESTE PARAENSE**

Washington Duarte Silva da Silva  
Milton Garcia Costa  
Pamella Carolline Marques dos Reis Reis  
Ana Paula Souza Ferreira  
Adriane dos Santos Santos  
Magda do Nascimento Farias  
Ana Clara Souza Ferreira  
Luiz Carlos Pantoja Chuva de Abreu  
Lídia da Silva Amaral  
Maria Joseane Marques de Lima

**DOI 10.22533/at.ed.3972123027**

**CAPÍTULO 8..... 71**

**CULTIVO PREDOMINANTE EM ÁREA DE AGRICULTURA FAMILIAR NO MUNICÍPIO DE LIMOEIRO DO AJURU: MANDIOCA (*MANIHOT ESCULENTA*) CONSORCIADA COM MILHO (*ZEA MAYS*), OBSERVANDO A QUANTIDADE DE SEMENTES PLANTADAS E GERMINADAS POR COVA**

Omar Machado de Vasconcelos  
Antônia Benedita Silva Bronze  
Ellessandra Laura Nogueira Lopes  
Harleson Sidney Almeida Monteiro  
Meirevalda do Socorro Ferreira Redig  
Sinara de Nazaré Santana Brito  
Deucirene de Nazare Figueiredo de Vasconcelos  
Mariana Casari Parreira  
Marcos Augusto de Souza Gonçalves  
Evaldo Moraes da Silva

**DOI 10.22533/at.ed.3972123028**

**CAPÍTULO 9..... 81**

**CULTIVO DE FRUTÍFERAS EM QUINTAIS URBANOS: LEVANTAMENTO ETNOBOTÂNICO E ABORDAGEM PEDAGÓGICA**

Elisa dos Santos Cardoso  
Patrícia Ana de Souza Fagundes  
Angelo Gabriel Mendes Cordeiro  
Lucas Venek da Silva  
Nathana Pereira Pinho de Souza  
Hérica Garica Miguins  
Marraiane Ana da Silva  
Vantuir Pereira da Silva  
Gerlando da Silva Barros  
Ana Aparecida Bandini Rossi

**DOI 10.22533/at.ed.3972123029**

**CAPÍTULO 10..... 94**

**ENVELHECIMENTO ACELERADO DE SEMENTES DE MAXIXE**

Júlio Américo Sellani Júnior  
Hugo Cesar Rodrigues Moreira Catão  
Laura Martins Vinhais  
Camilla Souza Ferreira  
Géssica Reis Amaral

**DOI 10.22533/at.ed.39721230210**

**CAPÍTULO 11..... 105**

**ESTUDO E ANÁLISE FITOQUÍMICA DE PLANTAS MEDICINAIS UTILIZADAS NA AGRICULTURA FAMILIAR**

Gabriella Rodrigues Gonçalves  
Patrícia Batista de Oliveira  
Leandro Heitor Rangel  
Mayara Cazadini Carlos

Luciano Menini

**DOI 10.22533/at.ed.39721230211**

**CAPÍTULO 12..... 114**

**GERMINAÇÃO DE SEMENTES E DESENVOLVIMENTO DE MUDAS DE MOGNO AFRICANO APÓS TRATAMENTOS DE QUEBRA DE DORMÊNCIA**

Yzabella Karolyne Ferreira da Silva

Patrícia Soares Furno Fontes

Gustavo Gonçalves de Oliveira

Khaila Haase Eller

Lais Thaina Corteletti de Moraes

Alexandre Gomes Fontes

João Marcos Louzada

**DOI 10.22533/at.ed.39721230212**

**CAPÍTULO 13..... 124**

**INFLUÊNCIA DA APLICAÇÃO FOLIAR DE NITROGÊNIO, POTÁSSIO, MAGNÉSIO E ENXOFRE NO TAMANHO DOS GRÃOS DE CAFÉ**

Gustavo Fonseca Nunes

Cléber Kouri de Souza

Thiago Cardoso de Oliveira

João Pedro Alves

Danilo Jorge Garcia

**DOI 10.22533/at.ed.39721230213**

**CAPÍTULO 14..... 131**

**ÉTICA: PERCEPÇÃO DE DISCENTES DOS CURSOS DAS CIÊNCIAS AGRÁRIAS SOBRE OS CONCEITOS E VALORES QUE A EMBASAM**

Aécio Silva Júnior

Angelise Durigon

Frederico Alberto de Oliveira

Fabiana Oliveira da Silva

**DOI 10.22533/at.ed.39721230214**

**CAPÍTULO 15..... 148**

**LEVANTAMENTO PRELIMINAR DA ENTOMOFAUNA DO SOLO NA UNIVERSIDADE FEDERAL DE CAMPINA GRANDE, SEMIÁRIDO PARAIBANO**

Vitor da Silva Rodrigues

Micaela Silva Coelho

Guilherme Ferreira de Brito

Gustavo Silva Araújo

**DOI 10.22533/at.ed.39721230215**

**CAPÍTULO 16..... 154**

**MELIPONICULTURA: POTENCIAL E ENTRAVES**

Anderson de Araújo Mendes

Kilson Pinheiro Lopes

Anny Karolinny de França Soares

Antonio Carlos de Sena Rodrigues

Vitória Cristina dos Santos Ribeiro

**DOI 10.22533/at.ed.39721230216**

**CAPÍTULO 17..... 169**

**PARASITAS ENCONTRADOS NA MUSCULATURA ESQUELÉTICA DE TRAÍRAS NA CAMPANHA GAÚCHA**

Damiane Antonetti

Brenda Luciana Alves da Silva

Mariana Luz Silva Diniz de Oliveira

Cassiano Lopes Moreira

Paulo Rodinei Soares Lopes

Anelise Afonso Martins

**DOI 10.22533/at.ed.39721230217**

**CAPÍTULO 18..... 175**

**PERCEPÇÃO DE ALUNOS DE NOVA SANTA ROSA (PR) SOBRE DESENVOLVIMENTO RURAL SUSTENTÁVEL**

Antônio Marcos Diniz

Sandy Patrícia dos Santos Steffens

Alvori Ahlert

**DOI 10.22533/at.ed.39721230218**

**CAPÍTULO 19..... 184**

**PERFIL LIPÍDICO DE CARNE DE COELHO ENRIQUECIDA COM ÁCIDOS GRAXOS POLIINSATURADOS**

Mônica Roberta Mazalli

Aline de Castro Peramo

Carolina Jendiroba Ramos

**DOI 10.22533/at.ed.39721230219**

**SOBRE O ORGANIZADOR..... 194**

**ÍNDICE REMISSIVO..... 195**



# CAPÍTULO 17

## PARASITAS ENCONTRADOS NA MUSCULATURA ESQUELÉTICA DE TRAÍRAS NA CAMPANHA GAÚCHA

Data de aceite: 17/02/2021

Data de submissão: 04/01/2021

### **Damiane Antonetti**

Universidade Federal do Pampa  
Dom Pedrito – Rio Grande do Sul  
<http://lattes.cnpq.br/7204819011317457>

### **Brenda Luciana Alves da Silva**

Universidade Federal do Pampa  
Dom Pedrito – Rio Grande do Sul  
<http://lattes.cnpq.br/4238714500573429>

### **Mariana Luz Silva Diniz de Oliveira**

Universidade Federal do Pampa  
Dom Pedrito – Rio Grande do Sul  
<http://lattes.cnpq.br/4282373128334310>

### **Cassiano Lopes Moreira**

Universidade Federal do Pampa  
Dom Pedrito – Rio Grande do Sul  
<http://lattes.cnpq.br/6224163566551376>

### **Paulo Rodinei Soares Lopes**

Universidade Federal do Pampa  
Dom Pedrito – Rio Grande do Sul  
<http://lattes.cnpq.br/7570377776514608>

### **Anelise Afonso Martins**

Universidade Federal do Pampa  
Dom Pedrito – Rio Grande do Sul  
<http://lattes.cnpq.br/3519344986990547>

**RESUMO:** O consumo de peixe é de suma importância para uma alimentação saudável, mas, esses animais podem abrigar parasitas

que ocasionam doenças quando ingeridos pelas pessoas de maneira errada, sendo considerado um grave problema de saúde pública. Com isso, é necessário ressaltar a importância da inspeção sanitária e o conhecimento da população sobre as zoonoses transmitidas por esse tipo de alimento. O presente estudo buscou avaliar e identificar parasitas presentes na musculatura esquelética de *Hoplias malabaricus* (Traíra) no município de Dom Pedrito. Foram recebidos no laboratório de parasitologia da Universidade Federal do Pampa, campus Dom Pedrito, 18 carcaças de peixe (traíra) com suspeita de contaminação parasitária, estes haviam sido pescados em uma barragem com baixo nível de água no município por um pescador informal e para consumo familiar. Realizou-se a inspeção das musculaturas esqueléticas das carcaças, com cortes longitudinais e transversais, não foram averiguadas as vísceras do pescado pois foram retiradas no local da pescaria pelo pescador. Do total de peixes examinados foram encontradas larvas de parasitas encistadas na musculatura em 72,2% (13/18), as quais foram retiradas com auxílio de pinças e bisturi e colocadas em frascos de vidro contendo álcool 70% para posterior identificação. Por meio das características morfológicas visualizadas foi possível identificar a presença de larvas do nematódeo *Eustrongylides* spp. em 15% (2/13) dos animais e de larvas plerocercóides da tênia *Diphyllbothrium* spp. em 100% (13/13) dos animais positivos para presença de parasitas. A atenção em saúde pública deve ser ainda maior pois os dois parasitas identificados acometem o ser humano como hospedeiro acidental ou como

hospedeiro definitivo como é o caso do *Diphyllobothrium* spp. se tornando uma importante zoonose, com isso torna-se extremamente necessário a orientação e conscientização da população quanto as possíveis doenças transmitidas pela ingestão de pescado cru, mal cozido e sem inspeção sanitária adequada.

**PALAVRAS - CHAVE:** Parasitoses; Pescado; Zoonose.

## PARASITES FOUND IN THE SKELETAL MUSCULATURE OF TRAÍRAS IN THE GAÚCHA CAMPAIGN

**ABSTRACT:** The fish consumption is of extremely important for a healthy diet, but these animals can harbor parasites that cause diseases when ingested by people in the wrong way, being considered a serious public health problem. Thus, it is necessary to emphasize the importance of health information and knowledge of the population about zoonosis transmitted by this type of food. The present study sought to evaluate and identify parasites present in the skeletal muscles of *Hoplias malabaricus* (Traíra) in the city of Dom Pedrito. In the parasitology laboratory of the Federal University of Pampa, Dom Pedrito campus, 18 fish carcasses (traíra) with suspected parasitic contamination were received, these were caught in a low water dam in the municipality by an informal fisherman and for family consumption. The inspection of the skeletal musculature of the carcasses was carried out, with longitudinal and transverse cuts, they were not investigated as viscera of the fish because they were removed at the fishmonger by the fisherman. Of the total number of fish examined, larvae of parasites encysted in the musculature were found in 72.2% (13/18), which were removed with the aid of tweezers and scalpel and placed in glass flasks containing 70% alcohol for later identification. Through the visualized morphological characteristics it was possible to identify the presence of larvae of the nematode *Eustrongylides* spp. In 15% (2/13) of animals and plerocercoid larvae of the tapeworm *Diphyllobothrium* spp. In 100% (13/13) of animals positive for the presence of parasites. Public health care should be even greater, as the two parasites identified as affecting or human being as an accidental host or as a definitive host, such as *Diphyllobothrium* spp. becoming an important zoonosis, as a result, it is extremely necessary to provide guidance and awareness of the population regarding the possible diseases transmitted by eating raw or undercooked fish, and without proper health inspection.

**KEYWORDS:** Parasitosis; Fish; Zoonosis.

## 1 | INTRODUÇÃO

O consumo de peixe é de suma importância para uma alimentação saudável, no entanto, esses animais podem abrigar parasitas que ocasionam doenças quando ingeridos pelas pessoas, sendo considerado um grave problema de saúde pública. A carne de pescado constitui uma excelente fonte de proteínas e outras substâncias, porém se for proveniente de um animal parasitado torna-se um alimento pobre e insuficiente como fonte alimentar, além de trazer sérios riscos à saúde (OKUMURA; PÉREZ; FILHO, 1999).

Segundo Aquino *et al.* (2019) os parasitas são organismos que vivem associados a outros animais (hospedeiros), ou seja, eles dependem de outros para sua sobrevivência.

Esses parasitas estão presentes em quase todos os ecossistemas, sendo que os peixes estão entre os vertebrados mais vulneráveis ao parasitismo, o que se deve principalmente pelo ambiente aquático, suas características e componentes.

Os peixes são hospedeiros naturais de uma vasta variedade de parasitas. Entretanto, esses parasitas podem ser destruídos pela cocção adequada do alimento, já que a contaminação ocorre através do consumo de pescado cru, mal cozidos, ou mesmo quando não é congelado na temperatura ideal (MASSON; PINTO, 1998).

Algumas enfermidades de peixes possuem caráter zoonótico, ou seja, infectam o homem, provocando doenças de maior ou menor gravidade e etiologia variada. Em alguma fase do ciclo de vida desses parasitas eles infectam os peixes, podendo transmitir-se ao homem se eles forem ingeridos crus ou mal cozidos, causando doenças que podem ser graves e até levar a morte (EIRAS; PAVANELLI, 2020). Com isso é necessário ressaltar a importância da inspeção sanitária do pescado destinado ao consumo humano e o conhecimento da população sobre a propagação das zoonoses transmitidas por esse tipo de alimento (OKUMURA; PÉREZ; FILHO, 1999).

Para tanto, no presente estudo buscou-se avaliar e identificar parasitas presentes na musculatura esquelética de *Hoplias malabaricus* (Traíra) no município de Dom Pedrito, Rio Grande do Sul.

## 2 | MATERIAL E MÉTODOS

Foram recebidos no laboratório de parasitologia da Universidade Federal do Pampa, campus Dom Pedrito, 18 carcaças de peixe (traíra) com suspeita de contaminação parasitária, os peixes haviam sido pescados em uma barragem com baixo nível de água no município por um pescador informal para consumo familiar.

As carcaças foram alocadas em bandejas plásticas e imediatamente inspecionadas as musculaturas esqueléticas, realizando cortes longitudinais e transversais com auxílio de bisturi e pinça (Fig.1). Não foram averiguadas as vísceras do pescado pois foram retiradas no local da pescaria pelo pescador. A identificação parasitária ocorreu através de estereomicroscópio de acordo com classificação taxonômica.



Figura 1 – Musculatura esquelética de *Hoplias malabaricus* contendo cistos e larvas de helmintos

Fonte: o autor, 2020.

### 3 | RESULTADOS E DISCUSSÕES

Do total de peixes examinados foram encontradas larvas de parasitas encistadas na musculatura em 72,2% (13/18), as quais foram retiradas com auxílio de pinças e bisturi e colocadas em frascos de vidro contendo álcool 70% para posterior identificação. Por meio das características morfológicas visualizadas foi possível identificar a presença de larvas do nematódeo *Eustrongylides* spp. em 15% (2/13) dos animais e de larvas plerocercóides da tênia *Diphyllbothrium* spp. em 100% (13/13) dos animais positivos para presença de parasitas Fig.2.

Os nematóides podem ocorrer em peixes, tanto na forma adulta como larval. O adulto, normalmente, é encontrado no trato gastrointestinal e as larvas encistadas nos músculos, fígado, superfície das vísceras, cavidade visceral e intestino (THATCHER, 1991). Segundo Luque (2004) larvas de *Eustrongylides* são encontradas comumente em traíras (*Hoplias malabaricus*) e sua forma adulta é encontrada em aves ciconiformes. Nos peixes as larvas podem provocar fibrose ao redor dos cistos contendo as larvas e queda no crescimento do hospedeiro.

Em humanos a contaminação com o parasita pode ocorrer de forma acidental pela ingestão de peixe mal cozido, no Brasil não há relatos da contaminação em pessoas, porém em outros países como a Nova Zelândia já foi descrito a retirada do parasita da cavidade abdominal de humanos (Caetano et al 2011, Eberhard et al., 1989).

Conhecido como a tênia do peixe, *Diphyllbothrium* spp., causa a difilobotriose doença que geralmente ocorre em áreas onde lagos e rios coexistem com o consumo humano de peixe cru ou mal cozido. A larva infectante plerocercóides desse parasita é encontrada na carne de peixes frescos de água doce e salgada. Elas infestam o organismo do peixe ficando encistadas na musculatura ou nas vísceras, onde podem sobreviver longo período à espera da ingestão por um mamífero, incluído humanos os quais são hospedeiros definitivos, para desenvolver sua forma adulta (MONTANHA, 2019).

A ingestão de peixes contaminados pelas pessoas pode desencadear a enfermidade com sintomatologia que varia desde dor abdominal, flatulência, falta de apetite, náuseas e vômitos e perda de peso. Em casos mais graves pode ocorrer anemia microcítica e megaloblástica devido a capacidade do helminto absorver a vitamina B12 no intestino quando há infecção prolongada (Torres et al, 1993; Von, 1977; Emmel et al., 2006)

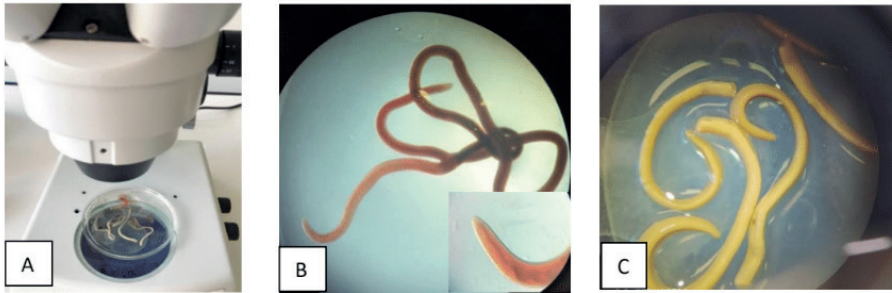


Figura 2 – Identificação de nematódeos e cestódeos encontrados em *Hoplias malabaricus*. (A) Observação com auxílio de esteromicroscópio e *Eustrongylides* spp (B) *Diphyllbothrium* spp. (C)

Fonte: o autor, 2020.

## 4 | CONCLUSÃO

A atenção em saúde pública deve ser ainda maior pois os dois parasitas identificados acometem o ser humano como hospedeiro acidental ou como hospedeiro definitivo como é o caso do *Diphyllbothrium* spp. se tornando uma importante zoonose, com isso torna-se extremamente necessário a orientação e conscientização da população quanto as possíveis doenças transmitidas pela ingestão de pescado cru, mal cozido e sem inspeção sanitária adequada

## REFERÊNCIAS

AQUINO, Clarissa Maia de *et al.* Diferentes parasitas em produtos de pesca: Uma revisão. **Revista Brasileira de Higiene e Sanidade Animal**, Ceará, v. 13, n. 2, p. 266-288, jun. 2019.

CAETANO MS, SENRA LB, STARLING AG, SANTOS GM, GONÇALVES JUNIOR LP, AMARAL AA. Ocorrência de *Eustrongylides* sp. em traíras (*Hoplias malabaricus*) do córrego do capim, afluente do rio Norte Alegre - ES. **XV Encontro Latino Americano de Iniciação Científica e XI Encontro Latino Americano de Pós-Graduação** - Universidade do Vale do Paraíba; 2011.

EBERHARD ML, HURWITZ H, SON AM, COLETTA D. Intestinal perforation caused by larval *Eustrongylides* (Nematoda: Dioctophymatoidea) in New Jersey. **Am J Trop Med Hyg.** 1989 Jun;40(6):648-50.

EIRAS, Jorge C.; PAVANELLI, Gilberto C. Sobre zoonoses provocadas por alguns Nematoda parasitas de peixes no Brasil. **Revista Anápolis Digital**: Dossiê: Portugal / Brasil, Anápolis, v. 12, n. 3, p. 1-20, 28 out. 2020.

LUQUE, José Luis. BIOLOGIA, EPIDEMIOLOGIA E CONTROLE DE PARASITOS DE PEIXES. **Revista Brasileira de Parasitologia Veterinária**, Ouro Preto, v. 13, n. 1, p. 161-165, set. 2004.

MASSON, Maria Lucia; PINTO, Roger de Almeida. PERIGOS POTENCIAIS ASSOCIADOS AO CONSUMO DE ALIMENTOS DERIVADOS DE PEIXE CRU. **Boletim do Centro de Pesquisa de Processamento de Alimentos**, [S.L.], v. 16, n. 1, p. 71-84, 30 jun. 1998. Universidade Federal do Parana. <http://dx.doi.org/10.5380/cep.v16i1.13940>.

MONTANHA, Gisele de Oliveira. **IDENTIFICAÇÃO DE HELMINTOS DE PEIXES NATIVOS COLETADOS NOS RIOS MANOEL CORREIA E CAIO ESPÍNOLA NA ALDEIA INDÍGENA APEROI, SERINGUEIRAS – RONDÔNIA**. 2019. 47 f. TCC (Graduação) - Curso de Medicina Veterinária, Universidade Federal de Rondônia, Rolim de Moura, 2019.

OKUMURA, M.P.M.; ALEXANDRINO DE PÉREZ, A.C.; ESPINDOLA FILHO, A. Principais zoonoses parasitárias transmitidas por pescado - revisão.

**Revista de Educação Continuada do CRMV-SP** / Continuous Education Journal CRMV-SP, São Paulo, volume 2, fascículo 2, p.066 - asa, 1999.

THATCHER, V. E. Amazon Fish Parasites. **Amazoniana**, v. 11, n. 3-4, p. 263- 571, 1991.

TORRES P, FRANJOLA R, WEITZ JC, PENA G, MORALES E. New records of human diphyllbothriasis in Chile (1981-1992), with a case of multiple *Diphyllbothrium latum* infection. *Boletín Chileno de Parasitología* 48:39-43, 1993.

VANESSA ERICHSEN EMMEL; EVERTON INAMINE; CARINA SECCHI; TEREZA C.Z. BRODT; MARIA CRISTINA O. AMARO; VLADIMIR VICENTE CANTARELLI; SÍLVIA SPALDING. *Diphyllbothrium latum*: case report in Brazil. **Rev. Soc. Bras. Med. Trop.** vol.39 no.1 Uberaba Jan./Feb. 2006.

VON BONSDORFF B. *Diphyllbothriasis in man*. Academic Press, London, 1977.

## ÍNDICE REMISSIVO

### A

Abelhas sem ferrão 154, 155, 156, 157, 158, 159, 160, 161, 162, 163, 164, 165, 166, 167  
Aborto 6, 1, 2, 3, 4, 5  
Agricultura Familiar 5, 8, 12, 15, 16, 19, 23, 24, 36, 40, 48, 63, 67, 69, 71, 105, 106, 113, 157, 158, 162, 164, 165, 167, 194  
Agrobiodiversidade 19, 21, 22, 23, 25, 26, 27, 92  
Agrotóxicos 6, 7, 8, 9, 10, 11, 12, 14, 15, 16, 17, 18, 63, 69, 70, 153, 166  
Análise de sementes 94, 103, 123  
Análise Fitoquímica 8, 105  
Aplicação foliar 9, 124, 125  
Assistência técnica e extensão rural 67

### B

Biodiversidade 66, 81, 83, 91, 154, 158, 163, 180

### C

Café 9, 54, 124, 125, 126, 127, 128, 129, 130  
Capoeira Baixa 71, 74, 75  
Carne 10, 29, 170, 172, 184, 185, 186, 187, 188, 189, 190, 191, 192, 193  
Cogumelos 7, 44, 45, 46, 47, 48, 49, 50, 51, 52, 53, 54, 55, 56, 57, 58, 60, 61  
Comunidade escolar 82, 83, 85, 86, 87, 89, 90, 91  
Coriandrum sativum L 35, 36, 37  
Cucumis anguria L 94, 95, 102, 103, 104  
Cupins de montículos 6, 28, 29

### D

Desenvolvimento Rural Sustentável 10, 175, 176, 177, 180, 181, 182  
Diphyllobothrium spp 169, 170, 172, 173

### E

Educação Ambiental 5, 175, 176, 177, 181  
Emergência de sementes 115  
Entomofauna 9, 148, 152, 153  
Entomologia 148, 150, 152  
Etnobotânica 93, 113

Eustrongylides spp. 169, 170, 172

Extensão Rural 35, 36, 37, 38, 40, 63, 67, 68, 69, 194

## F

Fertilizantes 7, 63, 64, 65, 66, 126

Fungos comestíveis 44, 45, 46, 47, 53

## G

Germinação 9, 78, 79, 94, 95, 96, 97, 98, 102, 114, 116, 117, 118, 119, 122, 123

Guardiões de sementes 19, 21, 22, 23, 26

## H

Hoplias malabaricus 169, 170, 171, 172, 173

## I

Insetos 112, 148, 149, 150, 151, 152, 153, 157

Interdisciplinaridade 82, 93

## K

Khaya ivorensis 114, 115, 116, 123

## L

Legislação 15, 16, 69, 154, 156, 162, 163, 164

Levantamento populacional 148, 149, 150, 152

## M

Manihot esculenta 8, 38, 71, 72

Mel 154, 156, 157, 159, 160, 162, 163, 164, 165, 167

Meliponicultura 9, 154, 155, 156, 157, 158, 159, 160, 161, 162, 163, 164, 165, 166, 167, 168

Metodologias ativas 82, 88, 91, 93, 131, 132, 144

## N

Neosporose 1, 2, 3, 4, 5, 6

## O

Óleo essencial 105, 107, 108, 109, 110, 111, 112, 113

## P

Parasitoses 170

Pequeno Agricultor 71, 72, 76



Pescado 169, 170, 171, 173, 174

Plantas Medicinais 5, 8, 83, 92, 105, 106, 107, 112, 113, 156

Produtos naturais 105, 107

## **Q**

Qualidade Fisiológica 94, 96, 97, 98, 99, 100, 101, 102, 103

## **S**

Segurança Alimentar 6, 7, 8, 9, 10, 11, 12, 17, 18, 23, 72, 82, 83, 86, 92

Shimeji 44, 45, 46, 47, 48, 49, 50, 51, 52, 53, 54, 55, 57, 58, 59, 60, 61

Superação de dormência 115

## **T**

Teste de vigor 101

## **Z**

Zea mays 8, 71, 72

Zoonose 170, 173

# AS VICISSITUDES DA PESQUISA E DA TEORIA NAS CIÊNCIAS AGRÁRIAS 5

[www.atenaeditora.com.br](http://www.atenaeditora.com.br) 


[contato@atenaeditora.com.br](mailto:contato@atenaeditora.com.br) 

[@atenaeditora](https://www.instagram.com/atenaeditora) 


[www.facebook.com/atenaeditora.com.br](https://www.facebook.com/atenaeditora.com.br) 

  
Ano 2021

# AS VICISSITUDES DA PESQUISA E DA TEORIA NAS CIÊNCIAS AGRÁRIAS 5

[www.atenaeditora.com.br](http://www.atenaeditora.com.br) 

[contato@atenaeditora.com.br](mailto:contato@atenaeditora.com.br) 

[@atenaeditora](https://www.instagram.com/atenaeditora) 

[www.facebook.com/atenaeditora.com.br](https://www.facebook.com/atenaeditora.com.br) 

  
Ano 2021