

Atena
Editora
Ano 2021

Trabalhos nas Áreas de Fronteira da Química 2

Cleiseano Emanuel da Silva Paniagua
(Organizador)



Atena
Editora
Ano 2021

Trabalhos nas Áreas de Fronteira da Química 2

Cleiseano Emanuel da Silva Paniagua
(Organizador)



Editora Chefe

Profª Drª Antonella Carvalho de Oliveira

Assistentes Editoriais

Natalia Oliveira

Bruno Oliveira

Flávia Roberta Barão

Bibliotecária

Janaina Ramos

Projeto Gráfico e Diagramação

Natália Sandrini de Azevedo

Camila Alves de Cremo

Luiza Alves Batista

Maria Alice Pinheiro

Imagens da Capa

Shutterstock

Edição de Arte

Luiza Alves Batista

Revisão

Os Autores

2021 by Atena Editora

Copyright © Atena Editora

Copyright do Texto © 2021 Os autores

Copyright da Edição © 2021 Atena Editora

Direitos para esta edição cedidos à Atena Editora pelos autores.



Todo o conteúdo deste livro está licenciado sob uma Licença de Atribuição *Creative Commons*. Atribuição-Não-Comercial-NãoDerivativos 4.0 Internacional (CC BY-NC-ND 4.0).

O conteúdo dos artigos e seus dados em sua forma, correção e confiabilidade são de responsabilidade exclusiva dos autores, inclusive não representam necessariamente a posição oficial da Atena Editora. Permitido o *download* da obra e o compartilhamento desde que sejam atribuídos créditos aos autores, mas sem a possibilidade de alterá-la de nenhuma forma ou utilizá-la para fins comerciais.

Todos os manuscritos foram previamente submetidos à avaliação cega pelos pares, membros do Conselho Editorial desta Editora, tendo sido aprovados para a publicação com base em critérios de neutralidade e imparcialidade acadêmica.

A Atena Editora é comprometida em garantir a integridade editorial em todas as etapas do processo de publicação, evitando plágio, dados ou resultados fraudulentos e impedindo que interesses financeiros comprometam os padrões éticos da publicação. Situações suspeitas de má conduta científica serão investigadas sob o mais alto padrão de rigor acadêmico e ético.

Conselho Editorial

Ciências Humanas e Sociais Aplicadas

Prof. Dr. Alexandre Jose Schumacher – Instituto Federal de Educação, Ciência e Tecnologia do Paraná

Prof. Dr. Américo Junior Nunes da Silva – Universidade do Estado da Bahia

Prof. Dr. Antonio Carlos Frasson – Universidade Tecnológica Federal do Paraná

Prof. Dr. Antonio Gasparetto Júnior – Instituto Federal do Sudeste de Minas Gerais
Prof. Dr. Antonio Isidro-Filho – Universidade de Brasília
Prof. Dr. Carlos Antonio de Souza Moraes – Universidade Federal Fluminense
Prof. Dr. Crisóstomo Lima do Nascimento – Universidade Federal Fluminense
Prof^ª Dr^ª Cristina Gaio – Universidade de Lisboa
Prof. Dr. Daniel Richard Sant’Ana – Universidade de Brasília
Prof. Dr. Deyvison de Lima Oliveira – Universidade Federal de Rondônia
Prof^ª Dr^ª Dilma Antunes Silva – Universidade Federal de São Paulo
Prof. Dr. Edvaldo Antunes de Farias – Universidade Estácio de Sá
Prof. Dr. Elson Ferreira Costa – Universidade do Estado do Pará
Prof. Dr. Eloi Martins Senhora – Universidade Federal de Roraima
Prof. Dr. Gustavo Henrique Cepolini Ferreira – Universidade Estadual de Montes Claros
Prof^ª Dr^ª Ivone Goulart Lopes – Instituto Internazionele delle Figlie de Maria Ausiliatrice
Prof. Dr. Jadson Correia de Oliveira – Universidade Católica do Salvador
Prof. Dr. Julio Candido de Meirelles Junior – Universidade Federal Fluminense
Prof^ª Dr^ª Lina Maria Gonçalves – Universidade Federal do Tocantins
Prof. Dr. Luis Ricardo Fernandes da Costa – Universidade Estadual de Montes Claros
Prof^ª Dr^ª Natiéli Piovesan – Instituto Federal do Rio Grande do Norte
Prof. Dr. Marcelo Pereira da Silva – Pontifícia Universidade Católica de Campinas
Prof^ª Dr^ª Maria Luzia da Silva Santana – Universidade Federal de Mato Grosso do Sul
Prof^ª Dr^ª Paola Andressa Scortegagna – Universidade Estadual de Ponta Grossa
Prof^ª Dr^ª Rita de Cássia da Silva Oliveira – Universidade Estadual de Ponta Grossa
Prof. Dr. Rui Maia Diamantino – Universidade Salvador
Prof. Dr. Urandi João Rodrigues Junior – Universidade Federal do Oeste do Pará
Prof^ª Dr^ª Vanessa Bordin Viera – Universidade Federal de Campina Grande
Prof. Dr. William Cleber Domingues Silva – Universidade Federal Rural do Rio de Janeiro
Prof. Dr. Willian Douglas Guilherme – Universidade Federal do Tocantins

Ciências Agrárias e Multidisciplinar

Prof. Dr. Alexandre Igor Azevedo Pereira – Instituto Federal Goiano
Prof^ª Dr^ª Carla Cristina Bauermann Brasil – Universidade Federal de Santa Maria
Prof. Dr. Antonio Pasqualetto – Pontifícia Universidade Católica de Goiás
Prof. Dr. Cleberton Correia Santos – Universidade Federal da Grande Dourados
Prof^ª Dr^ª Daiane Garabeli Trojan – Universidade Norte do Paraná
Prof^ª Dr^ª Diocléa Almeida Seabra Silva – Universidade Federal Rural da Amazônia
Prof. Dr. Écio Souza Diniz – Universidade Federal de Viçosa
Prof. Dr. Fábio Steiner – Universidade Estadual de Mato Grosso do Sul
Prof. Dr. Fágner Cavalcante Patrocínio dos Santos – Universidade Federal do Ceará
Prof^ª Dr^ª Girlene Santos de Souza – Universidade Federal do Recôncavo da Bahia
Prof. Dr. Jael Soares Batista – Universidade Federal Rural do Semi-Árido
Prof. Dr. Júlio César Ribeiro – Universidade Federal Rural do Rio de Janeiro
Prof^ª Dr^ª Lina Raquel Santos Araújo – Universidade Estadual do Ceará
Prof. Dr. Pedro Manuel Villa – Universidade Federal de Viçosa
Prof^ª Dr^ª Raissa Rachel Salustriano da Silva Matos – Universidade Federal do Maranhão
Prof. Dr. Ronilson Freitas de Souza – Universidade do Estado do Pará
Prof^ª Dr^ª Talita de Santos Matos – Universidade Federal Rural do Rio de Janeiro
Prof. Dr. Tiago da Silva Teófilo – Universidade Federal Rural do Semi-Árido

Prof. Dr. Valdemar Antonio Paffaro Junior – Universidade Federal de Alfenas

Ciências Biológicas e da Saúde

Prof. Dr. André Ribeiro da Silva – Universidade de Brasília

Prof^ª Dr^ª Anelise Levay Murari – Universidade Federal de Pelotas

Prof. Dr. Benedito Rodrigues da Silva Neto – Universidade Federal de Goiás

Prof^ª Dr^ª Débora Luana Ribeiro Pessoa – Universidade Federal do Maranhão

Prof. Dr. Douglas Siqueira de Almeida Chaves – Universidade Federal Rural do Rio de Janeiro

Prof. Dr. Edson da Silva – Universidade Federal dos Vales do Jequitinhonha e Mucuri

Prof^ª Dr^ª Elizabeth Cordeiro Fernandes – Faculdade Integrada Medicina

Prof^ª Dr^ª Eleuza Rodrigues Machado – Faculdade Anhanguera de Brasília

Prof^ª Dr^ª Elane Schwinden Prudêncio – Universidade Federal de Santa Catarina

Prof^ª Dr^ª Eysler Gonçalves Maia Brasil – Universidade da Integração Internacional da Lusofonia Afro-Brasileira

Prof. Dr. Ferlando Lima Santos – Universidade Federal do Recôncavo da Bahia

Prof. Dr. Fernando Mendes – Instituto Politécnico de Coimbra – Escola Superior de Saúde de Coimbra

Prof^ª Dr^ª Gabriela Vieira do Amaral – Universidade de Vassouras

Prof. Dr. Gianfábio Pimentel Franco – Universidade Federal de Santa Maria

Prof. Dr. Helio Franklin Rodrigues de Almeida – Universidade Federal de Rondônia

Prof^ª Dr^ª Iara Lúcia Tescarollo – Universidade São Francisco

Prof. Dr. Igor Luiz Vieira de Lima Santos – Universidade Federal de Campina Grande

Prof. Dr. Jefferson Thiago Souza – Universidade Estadual do Ceará

Prof. Dr. Jesus Rodrigues Lemos – Universidade Federal do Piauí

Prof. Dr. Jônatas de França Barros – Universidade Federal do Rio Grande do Norte

Prof. Dr. José Max Barbosa de Oliveira Junior – Universidade Federal do Oeste do Pará

Prof. Dr. Luís Paulo Souza e Souza – Universidade Federal do Amazonas

Prof^ª Dr^ª Magnólia de Araújo Campos – Universidade Federal de Campina Grande

Prof. Dr. Marcus Fernando da Silva Praxedes – Universidade Federal do Recôncavo da Bahia

Prof^ª Dr^ª Maria Tatiane Gonçalves Sá – Universidade do Estado do Pará

Prof^ª Dr^ª Mylena Andréa Oliveira Torres – Universidade Ceuma

Prof^ª Dr^ª Natiéli Piovesan – Instituto Federaci do Rio Grande do Norte

Prof. Dr. Paulo Inada – Universidade Estadual de Maringá

Prof. Dr. Rafael Henrique Silva – Hospital Universitário da Universidade Federal da Grande Dourados

Prof^ª Dr^ª Regiane Luz Carvalho – Centro Universitário das Faculdades Associadas de Ensino

Prof^ª Dr^ª Renata Mendes de Freitas – Universidade Federal de Juiz de Fora

Prof^ª Dr^ª Vanessa Lima Gonçalves – Universidade Estadual de Ponta Grossa

Prof^ª Dr^ª Vanessa Bordin Viera – Universidade Federal de Campina Grande

Ciências Exatas e da Terra e Engenharias

Prof. Dr. Adélio Alcino Sampaio Castro Machado – Universidade do Porto

Prof. Dr. Carlos Eduardo Sanches de Andrade – Universidade Federal de Goiás

Prof^ª Dr^ª Carmen Lúcia Voigt – Universidade Norte do Paraná

Prof. Dr. Cleiseano Emanuel da Silva Paniagua – Instituto Federal de Educação, Ciência e Tecnologia de Goiás

Prof. Dr. Douglas Gonçalves da Silva – Universidade Estadual do Sudoeste da Bahia

Prof. Dr. Eloi Rufato Junior – Universidade Tecnológica Federal do Paraná
Prof^ª Dr^ª Érica de Melo Azevedo – Instituto Federal do Rio de Janeiro
Prof. Dr. Fabrício Menezes Ramos – Instituto Federal do Pará
Prof^ª Dra. Jéssica Verger Nardeli – Universidade Estadual Paulista Júlio de Mesquita Filho
Prof. Dr. Juliano Carlo Rufino de Freitas – Universidade Federal de Campina Grande
Prof^ª Dr^ª Luciana do Nascimento Mendes – Instituto Federal de Educação, Ciência e Tecnologia do Rio Grande do Norte
Prof. Dr. Marcelo Marques – Universidade Estadual de Maringá
Prof. Dr. Marco Aurélio Kistemann Junior – Universidade Federal de Juiz de Fora
Prof^ª Dr^ª Neiva Maria de Almeida – Universidade Federal da Paraíba
Prof^ª Dr^ª Natiéli Piovesan – Instituto Federal do Rio Grande do Norte
Prof^ª Dr^ª Priscila Tessmer Scaglioni – Universidade Federal de Pelotas
Prof. Dr. Takeshy Tachizawa – Faculdade de Campo Limpo Paulista

Linguística, Letras e Artes

Prof^ª Dr^ª Adriana Demite Stephani – Universidade Federal do Tocantins
Prof^ª Dr^ª Angeli Rose do Nascimento – Universidade Federal do Estado do Rio de Janeiro
Prof^ª Dr^ª Carolina Fernandes da Silva Mandaji – Universidade Tecnológica Federal do Paraná
Prof^ª Dr^ª Denise Rocha – Universidade Federal do Ceará
Prof. Dr. Fabiano Tadeu Grazioli – Universidade Regional Integrada do Alto Uruguai e das Missões
Prof. Dr. Gilmei Fleck – Universidade Estadual do Oeste do Paraná
Prof^ª Dr^ª Keyla Christina Almeida Portela – Instituto Federal de Educação, Ciência e Tecnologia do Paraná
Prof^ª Dr^ª Miranilde Oliveira Neves – Instituto de Educação, Ciência e Tecnologia do Pará
Prof^ª Dr^ª Sandra Regina Gardacho Pietrobon – Universidade Estadual do Centro-Oeste
Prof^ª Dr^ª Sheila Marta Carregosa Rocha – Universidade do Estado da Bahia

Conselho Técnico Científico

Prof. Me. Abrãao Carvalho Nogueira – Universidade Federal do Espírito Santo
Prof. Me. Adalberto Zorzo – Centro Estadual de Educação Tecnológica Paula Souza
Prof. Dr. Adaylson Wagner Sousa de Vasconcelos – Ordem dos Advogados do Brasil/Seccional Paraíba
Prof. Dr. Adilson Tadeu Basquerote Silva – Universidade para o Desenvolvimento do Alto Vale do Itajaí
Prof. Dr. Alex Luis dos Santos – Universidade Federal de Minas Gerais
Prof. Me. Alexandro Teixeira Ribeiro – Centro Universitário Internacional
Prof^ª Ma. Aline Ferreira Antunes – Universidade Federal de Goiás
Prof. Me. André Flávio Gonçalves Silva – Universidade Federal do Maranhão
Prof^ª Ma. Andréa Cristina Marques de Araújo – Universidade Fernando Pessoa
Prof^ª Dr^ª Andreza Lopes – Instituto de Pesquisa e Desenvolvimento Acadêmico
Prof^ª Dr^ª Andrezza Miguel da Silva – Faculdade da Amazônia
Prof^ª Ma. Anelisa Mota Gregoleti – Universidade Estadual de Maringá
Prof^ª Ma. Anne Karynne da Silva Barbosa – Universidade Federal do Maranhão
Prof. Dr. Antonio Hot Pereira de Faria – Polícia Militar de Minas Gerais
Prof. Me. Armando Dias Duarte – Universidade Federal de Pernambuco
Prof^ª Ma. Bianca Camargo Martins – UniCesumar

Profª Ma. Carolina Shimomura Nanya – Universidade Federal de São Carlos
Prof. Me. Carlos Antônio dos Santos – Universidade Federal Rural do Rio de Janeiro
Prof. Me. Christopher Smith Bignardi Neves – Universidade Federal do Paraná
Prof. Ma. Cláudia de Araújo Marques – Faculdade de Música do Espírito Santo
Profª Drª Cláudia Taís Siqueira Cagliari – Centro Universitário Dinâmica das Cataratas
Prof. Me. Clécio Danilo Dias da Silva – Universidade Federal do Rio Grande do Norte
Prof. Me. Daniel da Silva Miranda – Universidade Federal do Pará
Profª Ma. Daniela da Silva Rodrigues – Universidade de Brasília
Profª Ma. Daniela Remião de Macedo – Universidade de Lisboa
Profª Ma. Dayane de Melo Barros – Universidade Federal de Pernambuco
Prof. Me. Douglas Santos Mezacas – Universidade Estadual de Goiás
Prof. Me. Edevaldo de Castro Monteiro – Embrapa Agrobiologia
Prof. Me. Eduardo Gomes de Oliveira – Faculdades Unificadas Doctum de Cataguases
Prof. Me. Eduardo Henrique Ferreira – Faculdade Pitágoras de Londrina
Prof. Dr. Edwaldo Costa – Marinha do Brasil
Prof. Me. Eliel Constantino da Silva – Universidade Estadual Paulista Júlio de Mesquita
Prof. Me. Ernane Rosa Martins – Instituto Federal de Educação, Ciência e Tecnologia de Goiás
Prof. Me. Euvaldo de Sousa Costa Junior – Prefeitura Municipal de São João do Piauí
Prof. Dr. Everaldo dos Santos Mendes – Instituto Edith Theresa Hedwing Stein
Prof. Me. Ezequiel Martins Ferreira – Universidade Federal de Goiás
Profª Ma. Fabiana Coelho Couto Rocha Corrêa – Centro Universitário Estácio Juiz de Fora
Prof. Me. Fabiano Eloy Atilio Batista – Universidade Federal de Viçosa
Prof. Me. Felipe da Costa Negrão – Universidade Federal do Amazonas
Prof. Me. Francisco Odécio Sales – Instituto Federal do Ceará
Profª Drª Germana Ponce de Leon Ramírez – Centro Universitário Adventista de São Paulo
Prof. Me. Gevair Campos – Instituto Mineiro de Agropecuária
Prof. Me. Givanildo de Oliveira Santos – Secretaria da Educação de Goiás
Prof. Dr. Guilherme Renato Gomes – Universidade Norte do Paraná
Prof. Me. Gustavo Krahl – Universidade do Oeste de Santa Catarina
Prof. Me. Helton Rangel Coutinho Junior – Tribunal de Justiça do Estado do Rio de Janeiro
Profª Ma. Isabelle Cerqueira Sousa – Universidade de Fortaleza
Profª Ma. Jaqueline Oliveira Rezende – Universidade Federal de Uberlândia
Prof. Me. Javier Antonio Albornoz – University of Miami and Miami Dade College
Prof. Me. Jhonatan da Silva Lima – Universidade Federal do Pará
Prof. Dr. José Carlos da Silva Mendes – Instituto de Psicologia Cognitiva, Desenvolvimento Humano e Social
Prof. Me. Jose Elyton Batista dos Santos – Universidade Federal de Sergipe
Prof. Me. José Luiz Leonardo de Araujo Pimenta – Instituto Nacional de Investigación Agropecuaria Uruguay
Prof. Me. José Messias Ribeiro Júnior – Instituto Federal de Educação Tecnológica de Pernambuco
Profª Drª Juliana Santana de Curcio – Universidade Federal de Goiás
Profª Ma. Juliana Thaisa Rodrigues Pacheco – Universidade Estadual de Ponta Grossa
Profª Drª Kamilly Souza do Vale – Núcleo de Pesquisas Fenomenológicas/UFPA
Prof. Dr. Kárpio Márcio de Siqueira – Universidade do Estado da Bahia
Profª Drª Karina de Araújo Dias – Prefeitura Municipal de Florianópolis
Prof. Dr. Lázaro Castro Silva Nascimento – Laboratório de Fenomenologia & Subjetividade/UFPR

Prof. Me. Leonardo Tullio – Universidade Estadual de Ponta Grossa
Prof^ª Ma. Lillian Coelho de Freitas – Instituto Federal do Pará
Prof^ª Ma. Liliani Aparecida Sereno Fontes de Medeiros – Consórcio CEDERJ
Prof^ª Dr^ª Livia do Carmo Silva – Universidade Federal de Goiás
Prof. Dr. Lucio Marques Vieira Souza – Secretaria de Estado da Educação, do Esporte e da Cultura de Sergipe
Prof. Dr. Luan Vinicius Bernardelli – Universidade Estadual do Paraná
Prof^ª Ma. Luana Ferreira dos Santos – Universidade Estadual de Santa Cruz
Prof^ª Ma. Luana Vieira Toledo – Universidade Federal de Viçosa
Prof. Me. Luis Henrique Almeida Castro – Universidade Federal da Grande Dourados
Prof^ª Ma. Luma Sarai de Oliveira – Universidade Estadual de Campinas
Prof. Dr. Michel da Costa – Universidade Metropolitana de Santos
Prof. Me. Marcelo da Fonseca Ferreira da Silva – Governo do Estado do Espírito Santo
Prof. Dr. Marcelo Máximo Purificação – Fundação Integrada Municipal de Ensino Superior
Prof. Me. Marcos Aurelio Alves e Silva – Instituto Federal de Educação, Ciência e Tecnologia de São Paulo
Prof^ª Ma. Maria Elanny Damasceno Silva – Universidade Federal do Ceará
Prof^ª Ma. Marileila Marques Toledo – Universidade Federal dos Vales do Jequitinhonha e Mucuri
Prof. Me. Pedro Panhoca da Silva – Universidade Presbiteriana Mackenzie
Prof^ª Dr^ª Poliana Arruda Fajardo – Universidade Federal de São Carlos
Prof. Me. Ricardo Sérgio da Silva – Universidade Federal de Pernambuco
Prof. Me. Renato Faria da Gama – Instituto Gama – Medicina Personalizada e Integrativa
Prof^ª Ma. Renata Luciane Polsaque Young Blood – UniSecal
Prof. Me. Robson Lucas Soares da Silva – Universidade Federal da Paraíba
Prof. Me. Sebastião André Barbosa Junior – Universidade Federal Rural de Pernambuco
Prof^ª Ma. Silene Ribeiro Miranda Barbosa – Consultoria Brasileira de Ensino, Pesquisa e Extensão
Prof^ª Ma. Solange Aparecida de Souza Monteiro – Instituto Federal de São Paulo
Prof^ª Ma. Taiane Aparecida Ribeiro Nepomoceno – Universidade Estadual do Oeste do Paraná
Prof. Me. Tallys Newton Fernandes de Matos – Faculdade Regional Jaguaribana
Prof^ª Ma. Thatianny Jasmine Castro Martins de Carvalho – Universidade Federal do Piauí
Prof. Me. Tiago Silvio Dedoné – Colégio ECEL Positivo
Prof. Dr. Welleson Feitosa Gazel – Universidade Paulista

Editora Chefe: Profª Drª Antonella Carvalho de Oliveira
Bibliotecária: Janaina Ramos
Diagramação: Camila Alves de Cremona
Correção: Vanessa Mottin de Oliveira Batista
Edição de Arte: Luiza Alves Batista
Revisão: Os Autores
Organizador: Cleiseano Emanuel da Silva Paniagua

Dados Internacionais de Catalogação na Publicação (CIP)

T758 Trabalhos nas áreas de fronteira da química 2 / Organizador
Cleiseano Emanuel da Silva Paniagua. – Ponta Grossa -
PR: Atena, 2021.

Formato: PDF

Requisitos de sistema: Adobe Acrobat Reader

Modo de acesso: World Wide Web

Inclui bibliografia

ISBN 978-65-5706-822-9

DOI 10.22533/at.ed.229211202

1. Química. I. Paniagua, Cleiseano Emanuel da Silva
(Organizador). II. Título.

CDD 540

Elaborado por Bibliotecária Janaina Ramos – CRB-8/9166

Atena Editora

Ponta Grossa – Paraná – Brasil

Telefone: +55 (42) 3323-5493

www.atenaeditora.com.br

contato@atenaeditora.com.br



Ano 2021

DECLARAÇÃO DOS AUTORES

Os autores desta obra: 1. Atestam não possuir qualquer interesse comercial que constitua um conflito de interesses em relação ao artigo científico publicado; 2. Declaram que participaram ativamente da construção dos respectivos manuscritos, preferencialmente na: a) Concepção do estudo, e/ou aquisição de dados, e/ou análise e interpretação de dados; b) Elaboração do artigo ou revisão com vistas a tornar o material intelectualmente relevante; c) Aprovação final do manuscrito para submissão.; 3. Certificam que os artigos científicos publicados estão completamente isentos de dados e/ou resultados fraudulentos; 4. Confirmam a citação e a referência correta de todos os dados e de interpretações de dados de outras pesquisas; 5. Reconhecem terem informado todas as fontes de financiamento recebidas para a consecução da pesquisa.

APRESENTAÇÃO

O E-book intitulado: “Trabalhos nas Áreas de Fronteira da Química” é constituído por dezesseis trabalhos em forma de capítulos que abordam as diferentes áreas da química de forma intra e interdisciplinar, objetivando-se à melhoria da qualidade de vida. Esta coleção trouxe trabalhos que proporcionaram: (i) avaliar as propriedades químicas, físicas e biológicas de óleos essenciais, aromáticos e ácidos graxos extraídos de diferentes partes de plantas (folhas, cascas, tronco e caule) utilizadas na alimentação e que devido a suas propriedades nutricionais, aromáticas e terapêuticas constitui-se em uma área de extrema importância – a Química de produtos naturais; (ii) a eletroanalítica vem se desenvolvendo e aprimorando sensores (dispositivos) com propriedades para: monitorar e detectar substâncias em tempo real, com baixo custo operacional, fácil operação e com ampla aplicação (em especial, detecção e quantificação de contaminantes de interesse emergente em matrizes aquosas); (iii) aplicação de figuras de mérito em técnicas analíticas visando atestar a qualidade de alimentos; e (iv) princípios e contribuições do método QuEChERS e das técnicas de cromatográficas para o estabelecimento dos princípios norteadores da Química Verde em análises químicas; (v) a importância do monitoramento e detecção de metais tóxicos ou potencialmente tóxicos presentes em água e alimentos; (vi) aplicação de processos distintos de tratamento (osmose reversa e processos oxidativos avançados) para remoção de poluentes (corantes e fármacos) em águas de superfície, com o intuito de remover substâncias capazes de desencadear efeitos deletérios a biota aquática e seus organismos.

Neste contexto, a Atena Editora reuniu trabalhos selecionados por membros do corpo editorial que pudesse apresentar temas atuais e em constante discussão, reunindo na forma do E-book: “Trabalhos nas Áreas de Fronteira da Química”, neste volume II.

Prof. Dr. Cleiseano Emanuel da Silva Paniagua

SUMÁRIO

CAPÍTULO 1..... 1

DETERMINAÇÃO DO PERFIL INORGÂNICO DE CHÁS DERIVADOS DA CAMELLIA SINENSIS

Ana Flávia Loureiro Martins Nascimento

Carlos Guilherme Tissi Batista

Cibele Maria Stivanin de Almeida

DOI 10.22533/at.ed.2292112021

CAPÍTULO 2..... 14

INFLUÊNCIA DA IDADE, HABITAT E TÉCNICA DE EXTRAÇÃO DO ÓLEO ESSENCIAL DE *Psidium myrtoides* O. Berg

Alline Laiane Borges Dias

Cassia Cristina Fernandes

Mayker Lazaro Dantas Miranda

DOI 10.22533/at.ed.2292112022

CAPÍTULO 3..... 24

EXTRAÇÃO DO ÓLEO ESSENCIAL DA CANELA EM CASCA EM SISTEMAS AQUOSOS E ORGÂNICOS VISANDO A OBTENÇÃO DE CINAMALDEÍDO

Adriana da Veiga Torres

Juliana Baptista Simões

DOI 10.22533/at.ed.2292112023

CAPÍTULO 4..... 34

ÁCIDOS GRAXOS VEGETAIS: COMPOSIÇÃO QUÍMICA, ATIVIDADE BIOLÓGICA E POTENCIAL BIOTECNOLÓGICO

Luana Cristina Diniz Santos

Luciana Alves Rodrigues dos Santos Lima

Ana Hortência Fonseca Castro

DOI 10.22533/at.ed.2292112024

CAPÍTULO 5..... 43

SÍNTESE ELETROQUÍMICA DE ELETRODOS DE CARBONO VÍTREO MODIFICADO COM FILMES DE HEXACIANO FERRATO DE METAIS E ATIVIDADE PARA DETECÇÃO DE COMPOSTOS SULFURADOS

Maria de Lourdes Soprani Vasconcellos

Edervaldo Buffon

Demetrius Profeti

Luciene de Paula Roberto Profeti

DOI 10.22533/at.ed.2292112025

CAPÍTULO 6..... 56

LÍQUIDO IÔNICO PRÓTICO PARA A CONSTRUÇÃO DE SENSOR ELETROQUÍMICO APLICADO NA DETECÇÃO DE PESTICIDA

José Fernando de Macedo

Anderson Alex Conceição Alves

Mércia Vieira da Silva Sant'Anna
Michael Douglas Santos Monteiro
José Carlos dos Santos Junior
Jonatas de Oliveira Souza Silva
José Felipe dos Santos
Pedro Rafael da Cruz Almeida
Frederico Guilherme de Carvalho Cunha
Eliana Midori Sussuchi

DOI 10.22533/at.ed.2292112026

CAPÍTULO 7..... 72

**DETECÇÃO DE CIPROFLOXACINA APLICANDO UM SENSOR ELETROQUÍMICO À
BASE DE DERIVADO DO GRAFENO E LÍQUIDO IÔNICO**

Anderson Alex Conceição Alves
Michael Douglas Santos Monteiro
Pedro Rafael da Cruz Almeida
Jonatas de Oliveira Souza Silva
José Carlos dos Santos Junior
Jose Fernando de Macedo
Mércia Vieira da Silva Sant'Anna
Lucas dos Santos Lima
José Felipe dos Santos
Eliana Midori Sussuchi

DOI 10.22533/at.ed.2292112027

CAPÍTULO 8..... 85

**BIOCARVÃO ATIVADO E ÓXIDO DE GRAFENO REDUZIDO APLICADOS EM SENSOR
ELETROQUÍMICO PARA A DETERMINAÇÃO DE PARAQUATE**

Mércia Vieira da Silva Sant'Anna
Ava Gevaerd
Jonatas de Oliveira Souza Silva
Lucas dos Santos Lima
José Fernando de Macedo
Michael Douglas Santos Monteiro
Alberto Wisniewski Jr
Márcio Fernando Bergamini
Eliana Midori Sussuchi

DOI 10.22533/at.ed.2292112028

CAPÍTULO 9..... 99

**PREPARAÇÃO ELETROQUÍMICA DE NANOBASTÕES DE Co-Ni POR MEMBRANAS DE
POLICARBONATO**

Bruna Maria Rodrigues Gonçalves
Elton Patrick Barbano

DOI 10.22533/at.ed.2292112029

CAPÍTULO 10..... 112

PREPARAÇÃO, CARACTERIZAÇÃO ELETROQUÍMICA E APLICAÇÃO DE ELETRODOS

MODIFICADOS COM FILMES HÍBRIDOS DE HEXACIANO FERRATO DE METAIS

Edervaldo Buffon

Maria de Lourdes Soprani Vasconcellos

Demetrius Profeti

Luciene de Paula Roberto Profeti

DOI 10.22533/at.ed.22921120210

CAPÍTULO 11..... 128

EFEITO DE MATRIZ E FIGURAS DE MÉRITO NA DETERMINAÇÃO DE ELEMENTOS METÁLICOS EM QUEIJO DE MINAS ARTESANAL POR ESPECTROMETRIA DE ABSORÇÃO ATÔMICA DE CHAMA

Emanueli do Nascimento da Silva

Tercio Paulo Felix Xisto

Ana Carolina Ferreira Castelo Borges

Emylle Emediato Santos

Roberta Eliane Santos Froes

DOI 10.22533/at.ed.22921120211

CAPÍTULO 12..... 140

CONTRIBUIÇÃO DO MÉTODO QuEChERS E DAS TÉCNICAS CROMATOGRÁFICAS PARA CONSOLIDAR OS PRINCÍPIOS DA QUÍMICA VERDE EM ANÁLISES QUÍMICAS

Cleiseano Emanuel da Silva Paniagua

DOI 10.22533/at.ed.22921120212

CAPÍTULO 13..... 153

BIOACESSIBILIDADE DE ELEMENTOS TRAÇOS ESSENCIAIS E POTENCIALMENTE TÓXICOS

Wagna Piler Carvalho dos Santos

Rita Maria Weste Nano

Daniele Cristina Muniz Batista dos Santos

DOI 10.22533/at.ed.22921120213

CAPÍTULO 14..... 167

METAIS POTENCIALMENTE TÓXICOS E SEUS IMPACTOS NA ÁGUA E NOS ALIMENTOS: UM OLHAR PARA A LITERATURA

Geilson Rodrigues da Silva

Hygor Rodrigues de Oliveira

João Vítor de Andrade dos Santos

Jussara de Oliveira Ferreira

Daniely Alves de Souza

Angela Kwiatkowski

Ramon Santos de Minas

Mariana Messias Soares

Mariane Ocanha

DOI 10.22533/at.ed.22921120214

CAPÍTULO 15..... 178

SIMULAÇÃO DE UM SISTEMA DE OSMOSE DIRETA: ALTERAÇÃO DA COR E

CONDUTIVIDADE TÉRMICA DE UMA SOLUÇÃO DE CORANTE UTILIZANDO-SE UMA MEMBRANA PERMEÁVEL DE ACETATO DE CELULOSE

Ani Caroline Weber
Sabrina Grando Cordeiro
Bruna Costa
Aline Botassoli Dalcorso
Gabriela Vettorello
Aline Viana
Elisete Maria de Freitas
Eduardo Miranda Ethur
Lucélia Hoehne

DOI 10.22533/at.ed.22921120215

CAPÍTULO 16..... 184

COMPARAÇÃO DA DEGRADAÇÃO DE FÁRMACOS EM ÁGUAS SUPERFICIAIS POR PROCESSOS OXIDATIVOS AVANÇADOS

Cleiseano Emanuel da Silva Paniagua
Ivo Amildon Ricardo
Eduardo Oliveira Marson
Vinicius Alexandre Borges de Paiva
Alam Gustavo Trovó

DOI 10.22533/at.ed.22921120216

SOBRE O ORGANIZADOR..... 198

ÍNDICE REMISSIVO..... 199

CAPÍTULO 15

SIMULAÇÃO DE UM SISTEMA DE OSMOSE DIRETA: ALTERAÇÃO DA COR E CONDUTIVIDADE TÉRMICA DE UMA SOLUÇÃO DE CORANTE UTILIZANDO-SE UMA MEMBRANA PERMEÁVEL DE ACETATO DE CELULOSE

Data de aceite: 01/02/2021

Data de submissão: 06/11/2020

Eduardo Miranda Ethur

Universidade do Vale do Taquari
Lajeado – Rio Grande do Sul

<http://lattes.cnpq.br/0536800052883688>

Ani Caroline Weber

Universidade do Vale do Taquari
Lajeado – Rio Grande do Sul

<http://lattes.cnpq.br/8238624023188773>

Lucélia Hoehne

Universidade do Vale do Taquari
Lajeado – Rio Grande do Sul

<http://lattes.cnpq.br/1088266827926373>

Sabrina Grando Cordeiro

Universidade do Vale do Taquari
Lajeado – Rio Grande do Sul

<http://lattes.cnpq.br/2337098282279202>

Bruna Costa

Universidade do Vale do Taquari
Lajeado – Rio Grande do Sul

<http://lattes.cnpq.br/1326502291238152>

Aline Botassoli Dalcorso

Universidade do Vale do Taquari
Lajeado – Rio Grande do Sul

<http://lattes.cnpq.br/2193241770863850>

Gabriela Vettorello

Universidade do Vale do Taquari
Lajeado – Rio Grande do Sul

<http://lattes.cnpq.br/4439234706040091>

Aline Viana

Universidade do Vale do Taquari
Lajeado – Rio Grande do Sul

<http://lattes.cnpq.br/7126870130905683>

Elisete Maria de Freitas

Universidade do Vale do Taquari
Lajeado – Rio Grande do Sul

<http://lattes.cnpq.br/7345668866571738>

RESUMO: O processo de osmose corresponde a difusão de um solvente devido a diferença de concentração de duas soluções, comumente separadas por uma membrana, sendo o fluxo de solvente do meio mais diluído para o meio mais concentrado em íons, tendendo ao equilíbrio. As membranas permeáveis seletivas correspondem àquelas que permitem a passagem do solvente, mas não do soluto, ou seja, atuam seletivamente. Uma forma de se observar em experimentos práticos o conceito de osmose é por meio de um sistema de células interligadas por uma membrana permeável seletiva, que pode ser de acetato de celulose ou outro material desejado, a depender da necessidade. Em processos biotecnológicos, são muito utilizadas as simulações de osmose. Desta forma, este trabalho teve por objetivo verificar a alteração da coloração e condutividade de uma solução de corante laranja devido a osmose utilizando-se uma membrana permeável seletiva feita de acetato de celulose. Para isto, duas células de acrílico foram elaboradas, a fim de comportar a água (solvente) e a solução de corante, estando entre as duas células a membrana utilizada.

Verificou-se a condutividade e a absorbância de ambas as células ao longo de 120 minutos. Pode-se observar que a condutividade e a absorbância da solução de corante tiveram um decréscimo até os 90 minutos, tempo onde houve perda da eficiência da membrana utilizada, possivelmente devido à saturação. Já para a água, verificou-se que à medida que os íons se concentravam, devido a passagem da água para a outra célula, os valores de absorbância e condutividade aumentaram. Pode-se concluir que a osmose da água provocou um decréscimo da absorbância e da condutividade da solução de corante. Ainda, conclui-se que é possível verificar na prática o conceito da osmose, utilizando-se um sistema simples e de fácil execução.

PALAVRAS-CHAVE: Osmose. Membrana permeável seletiva de acetato de celulose. Corante.

SIMULATION OF A DIRECT OSMOSIS SYSTEM: COLOR CHANGE AND THERMAL CONDUCTIVITY OF A DYE SOLUTION USING A PERMEABLE CELLULOSE ACETATE MEMBRANE

ABSTRACT: The osmosis process corresponds to the diffusion of a solvent due to the difference in concentration of two solutions, commonly separated by a membrane, with the solvent flow from the medium more diluted to the medium more concentrated in ions, tending to equilibrium. The selective permeable membranes correspond to those that allow the solvent to pass, but not the solute, that is, they act selectively. One way of observing in practical experiments the concept of osmosis is through a system of cells interconnected by a selective permeable membrane, which can be cellulose acetate or other desired material, depending on the need. In biotechnological processes, osmosis simulations are widely used. Thus, this work aimed to verify the change in color and conductivity of an orange dye solution due to osmosis using a selective permeable membrane made of cellulose acetate. For this, two acrylic cells were made in order to hold the water (solvent) and the dye solution, with the membrane used between the two cells. The conductivity and absorbance of both cells were checked over 120 minutes. The conductivity and absorbance of the dye solution decreased until 90 minutes, a time when there was a loss in the efficiency of the membrane used, possibly due to saturation. As for water, it was found that as the ions were concentrated, due to the passage of water to the other cell, the values of absorbance and conductivity increased. It can be concluded that water osmosis caused a decrease in the absorbance and conductivity of the dye solution. Still, it is concluded that it is possible to verify in practice the concept of osmosis, using a simple and easy to execute system.

KEYWORDS: Osmosis. Cellulose acetate selective permeable membrane. Dye.

1 | INTRODUÇÃO

A osmose corresponde a um fenômeno físico presente e explorado pelos seres humanos desde os primórdios, que perceberam a possibilidade da utilização de sal para dessecação de alimentos, conservando-os por um longo período, pois bactérias, fungos e outros microrganismos desidratam-se em ambiente salino, morrendo ou tornando-se inativados. De uma forma geral, a osmose consiste no movimento líquido da água através

de uma membrana permeável seletiva, devido a uma diferença da pressão osmótica entre duas soluções. O fluxo da água vai de uma região de maior potencial químico da água (hipotônico) para outra de menor potencial químico da água (hipertônico), ou ainda, descrito de outro modo, da solução com a menor concentração de íons/moléculas para a com maior concentração. As membranas permeáveis seletivas permitem a passagem de solvente (água) e impedem a passagem de solutos, sejam eles na forma de moléculas e/ou íons. Atualmente, a osmose está presente em diversas áreas, como tratamento da água, processamento de alimentos e geração de energia (CATH; CHILDRESS; ELIMELECH, 2006; PERIN; MANCINI, 2019)

O processo de osmose foi reconhecido pela primeira vez como uma forma de separação viável há aproximadamente 80 anos, sendo sua aplicabilidade na concentração de sucos demonstrada há 50 anos. No entanto, somente na última década a osmose recebeu maior atenção, devido as propriedades como alta rejeição do soluto, baixo consumo de energia e baixa propensão a causar incrustações em relação a osmose reversa e nanofiltração, permitindo a recuperação da membrana por meio de limpezas físicas (AWAD et al., 2019).

Para a osmose, qualquer material denso, não poroso e seletivamente permeável pode ser utilizado como uma membrana. Para a escolha adequada de uma membrana, devem ser levados em consideração a espessura, densidade da camada ativa para alta rejeição do soluto, possibilidade do maior fluxo de água, hidrofiliicidade para fluxo aprimorado e incrustação reduzida, além de alta resistência mecânica. Um exemplo de membranas seletivas permeáveis são as membranas de acetato de celulose, comumente utilizadas para filtração de água, incluindo processos de dessalinização (CATH; CHILDRESS; ELIMELECH, 2006; IM et al., 2020).

Tendo em vista a importância da osmose em nossa vida e em diferentes processos, este estudo teve por objetivo verificar a alteração da coloração e condutividade de uma solução de corante devido a osmose direta utilizando-se uma membrana permeável de acetato de celulose.

2 | MATERIAIS E MÉTODOS

Para realização do experimento, preparou-se uma solução aquosa de corante alimentício laranja e realizou-se uma varredura no espectrofotômetro UV-Visível para escolha do melhor comprimento de onda. Ajustou-se a solução para esta estar com absorvância próxima de 1. Em seguida, montou-se a célula utilizando-se dois recipientes de acrílico, similar a Figura 1, alterando-se apenas o tipo de corante utilizado, com uma membrana permeável de acetato de celulose entre ambas. Adicionou-se sincronicamente a solução de corante em um dos recipientes da célula e água deionizada no outro e monitorou-se a condutividade e a absorvância de ambas soluções a cada trinta minutos

por um período de duas horas.




Figura 1 – Célula de acrílico conectada por membrana permeável de acetato de celulose contendo solução de corante amarelo

Fonte: Dos autores (2020).

3 I RESULTADOS E DISCUSSÃO

Utilizou-se como comprimento de onda 482 nm, pois foi aquele que forneceu a maior absorbância. A Figura 2 traz a relação entre tempo (minutos) e condutividade ($\mu\text{S}/\text{cm}$) a 21 °C para a solução de corante e a água deionizada.

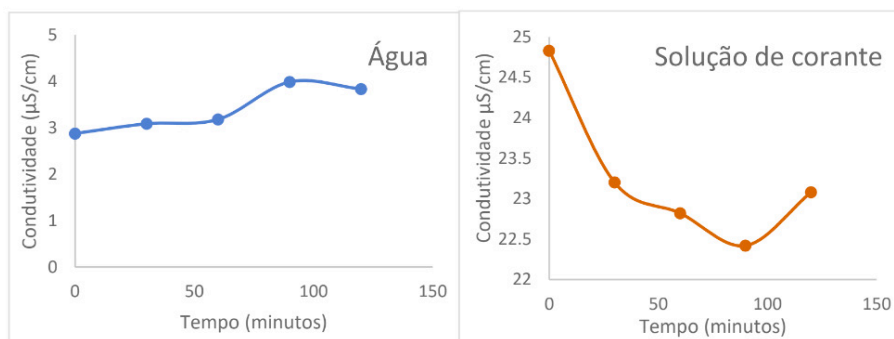


Figura 2 - Tempo versus condutividade para a solução de corante laranja e para a água deionizada

Fonte: Dos autores (2020).

A partir da Figura 2, pode-se observar que a solução de corante apresentou um decréscimo da condutividade por conta da diluição da solução, devido a osmose da água,

sendo de $24,83 \mu\text{S}/\text{cm}$ no tempo zero, $22,42 \mu\text{S}/\text{cm}$ em 90 minutos e de $23,08 \mu\text{S}/\text{cm}$ aos 120 minutos. Já para a água, houve aumento da condutividade, devido ao aumento da concentração dos íons presentes, tendo em vista que a água estava passando para a solução de corante, de modo que a condutividade inicial da água observada foi de $2,876 \mu\text{S}/\text{cm}$ e ao final, $3,833 \mu\text{S}/\text{cm}$. Pode-se verificar ainda que aos 120 minutos a membrana já estava com sua eficiência comprometida, resultando em um aumento da condutividade da solução de corante.

Na Figura 3, estão os valores obtidos para a absorvância da água e da solução de corante verificadas ao longo do tempo.

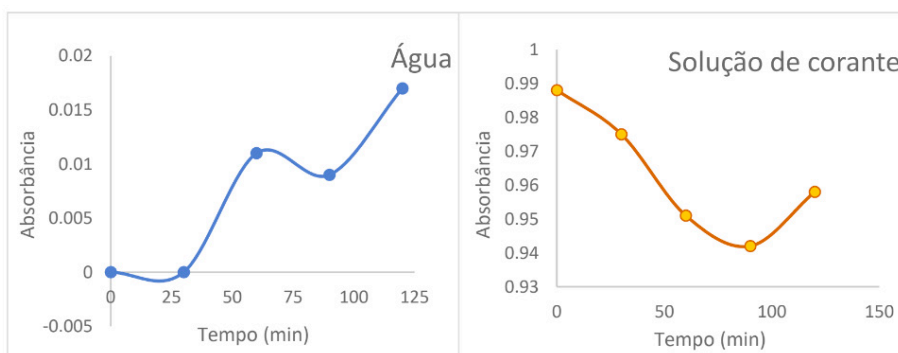


Figura 3 – Tempo versus absorvância para a água e para a solução de corante ($\lambda = 482 \text{ nm}$)

Fonte: Da autora (2020).

Assim como observado para a condutividade, verifica-se uma diminuição na absorvância do corante, devido a incorporação de água da célula vizinha. A água por sua vez, sofre pequenas variações na absorvância, sendo um pouco mais pronunciada após a membrana perder sua eficiência (120 min). Estes resultados demonstraram a teoria de que o solvente permeia a membrana do meio mais diluído para o meio mais concentrado até se atingir um equilíbrio termodinâmico.

Este estudo demonstra a empregabilidade da osmose e de membranas permeáveis seletivas no tratamento de efluentes, como o de indústrias têxteis, que possuem altas cargas de corantes e ainda a presença de compostos tóxicos aos microrganismos, dificultando o tratamento convencional. Ainda, o tratamento por meio da osmose é uma opção ambientalmente melhor (Li et al., 2019).

4 | CONCLUSÃO

Conclui-se que a osmose da água provocou um decréscimo da absorvância e da

condutividade da solução de corante, ao passo que um aumento da condutividade e da absorvância da água foram observados. Ainda, conclui-se que é possível verificar na prática o conceito da osmose, utilizando-se um sistema simples e de fácil execução, de modo que os conceitos teóricos puderam ser contemplados na prática. Por fim, nota-se que a membrana perdeu sua eficiência após 90 minutos, sendo este fato mais pronunciado aos 120 minutos. Estes estudos podem auxiliar tanto em simulações de tratamentos de efluentes, quanto para produtos para verificar sua absorção nos organismos vivos.

REFERÊNCIAS

AWAD, Abdelrahman M.; JALAB, Rem; MINIER-MATAR, Joel; ADHAM, Samer; NASSER, Mustafa S.; JUDD, S. J. The status of forward osmosis technology implementation. **Desalination**, v. 461, p. 10-21, 2019. Disponível em: <https://doi.org/10.1016/j.desal.2019.03.013>. Acesso em: 06 nov. 2020.

CATH, Tzahi Y.; CHILDRESS, Amy E.; ELIMELECH, Menachem. Forward osmosis: principles, applications, and recent developments. **Journal of Membrane Science**, v. 281, n. 1-2, p. 70-87, 2006. Disponível em: <https://doi.org/10.1016/j.desal.2019.03.013>. Acesso em: 06 nov. 2020.

IM, Sung-Ju; JEONG, Ganghyeon; JEONG, Sanghyun; CHO, Jaeweon; JANG, Am. Fouling and transport of organic matter in cellulose triacetate forward-osmosis membrane for wastewater reuse and seawater desalination. **Chemical Engineering Journal**, v. 384, 2020. Disponível em: <https://doi.org/10.1016/j.cej.2019.123341>. Acesso em: 06 nov. 2020.

LI, Meng; WANG, Xi; PORTER, Cassandra J.; CHENG, Wei; ZHANG, Xuan; WANG, Lianjun; ELIMELECH, Menachem. Concentration and recovery of dyes from textile wastewater using a self-standing, support-free forward osmosis membrane. **Environ. Sci. Technol.**, v. 53, p. 3078-3086, 2019. Disponível em: <https://pubs.acs.org/doi/pdf/10.1021/acs.est.9b00446>. Acesso em: 06 nov. 2020.

PERIM, Samyra Cardozo Santos; MANCINI, Karina Carvalho. Aprendendo por osmose. **Kiri-kerê: pesquisa em ensino**, dossiê n. 2, p. 26-30, 2019. Disponível em: <https://periodicos.ufes.br/kirikere/article/view/28352/20400>. Acesso em: 06 nov. 2020.

ÍNDICE REMISSIVO

A

- Abióticos 35
- Ácidos graxos 30, 34, 35, 36, 37, 38, 39, 40, 41
- Águas residuais 43, 53, 58, 115
- Amperometria 43
- Analito 4, 60, 62, 79, 89, 94, 132, 133, 156
- Ânions 43, 46, 47, 48, 74, 118
- Antibióticos 73, 74
- Anti-inflamatório 22
- Antimicrobiano 1
- Antioxidantes 1, 2, 22, 40
- Área superficial 74, 87, 91, 191
- Atividade biológica 14, 34, 174

B

- Bióticos 35

C

- Cascas 24, 25, 26, 29, 32
- Cátions 43, 46, 47, 48, 74, 118
- Células 35, 101, 102, 155, 157, 172, 173, 174, 175, 178, 179
- Celulose 66, 178, 179, 180, 181
- Chá 1, 2, 3, 5, 6, 7, 8, 9, 10, 11, 12, 145, 146, 147
- Compostos voláteis 24, 26
- Condutividade 58, 65, 74, 87, 94, 178, 179, 180, 181, 182, 183
- Contaminação ambiental 74
- Contaminação de alimentos 167
- Contaminante emergente 73
- Corante 178, 179, 180, 181, 182, 183
- Cromatografia gasosa acoplada a espectrometria de massas 24
- Curva analítica 52, 60, 65, 73, 76, 80, 81, 86, 89, 90, 95, 132, 133, 135, 137

D

- Desvio padrão relativo 57, 67, 81
- Doenças crônicas 2, 12

E

Eletrocatalítica 112, 123

Eletr deposição 44, 99, 100, 101, 102, 104, 105, 106, 108, 109, 170

Eletr odo modificado 52, 56, 57, 60, 63, 65, 68, 72, 73, 76, 86, 95, 112, 116, 117, 119, 121, 123, 124, 125

Eletrólito suporte 46, 47, 48, 60, 76, 112, 115, 119, 120, 125

Eletr o-oxidação 101

Eletr oquímica 43, 44, 45, 47, 51, 57, 58, 60, 63, 70, 74, 76, 85, 89, 90, 93, 99, 101, 102, 103, 112, 115, 117

Exatidão 4, 128, 131, 133, 135, 136, 137

F

Fármacos 53, 73, 144, 146, 147, 184, 185, 186, 187, 188, 189, 190, 191, 192, 193, 194, 195

Figuras de mérito 7, 9, 10, 11, 128, 131, 133, 135, 136, 137, 139

Filme híbrido 116, 117, 123, 124, 125

Folhas 3, 14, 15, 16, 17, 19, 20, 21, 22, 24, 25, 32, 76, 77, 92

Fotocatálise heterogênea 184, 185, 186, 187, 194, 195, 198

H

Hidrodestilação 14, 15, 16, 21, 22, 24, 27, 28, 29, 30, 31

L

Limite de detecção 8, 43, 53, 66, 80, 86, 95, 132, 184

Limite de quantificação 53, 80, 86, 95

M

Matrizes ambientais 73

Mecanismos de adsorção 87, 157, 158

Metais 3, 11, 43, 44, 45, 48, 99, 100, 112, 114, 115, 116, 167, 168, 169, 171, 172, 173, 174, 175, 176, 177

Métodos analíticos 1, 74, 112, 133, 136, 138, 139, 150

Microscopia eletrônica de varredura 88, 99, 103, 109

O

Óleos essenciais 14, 15, 16, 20, 21, 24, 25, 26, 27, 28, 29, 30, 31, 32, 33

Osmose 178, 179, 180, 181, 182, 183

P

Peroxidação foto-assistida 186

Pesticidas 45, 142, 144, 145, 151, 174, 185

Planejamento experimental 128, 131, 137

Potencialmente tóxicos 153, 154, 158, 167, 168, 169, 172, 173, 174, 175, 176

Precisão 4, 7, 8, 61, 68, 76, 81, 128, 131, 133, 135, 136, 137

Preparo de amostra 58, 130, 140, 142, 148, 151

Processos metabólicos 35, 153, 155

Processos oxidativos avançados 198

Produtos naturais 2, 24, 35

Q

QuEChERS 140, 142, 143, 144, 148, 149, 150, 151

Química verde 140, 141, 142, 145, 146, 147, 148, 150, 151

Quimiometria 1, 4

R

Radiação 4, 32, 103, 132, 184, 185, 186, 187, 189, 190, 191, 195, 198

Repetibilidade 57, 61, 67, 73, 76, 81

Reprodutibilidade 57, 61, 67, 73, 76, 81

Resíduos 58, 74, 116, 140, 141, 142, 144, 147, 148, 150, 170, 185, 198

S

Sensibilidade 4, 7, 56, 58, 62, 73, 74, 78, 94, 132, 135, 140

Sensor 54, 56, 57, 59, 66, 67, 68, 69, 70, 72, 73, 83, 84, 85, 86, 97, 98, 126, 127

Sensor eletroquímico 56, 59, 72, 85, 86

Solvente 16, 27, 28, 29, 31, 58, 131, 144, 147, 178, 180, 182

V

Voltametria cíclica 43, 46, 50, 53, 101, 112, 116, 120, 125

Voltametria de pulso diferencial 56, 60, 76, 86, 89

Voltamograma 99, 105, 106, 121

Trabalhos nas Áreas de Fronteira da Química 2

- 🌐 www.atenaeditora.com.br
- ✉ contato@atenaeditora.com.br
- 📷 [@atenaeditora](https://www.instagram.com/atenaeditora)
- 📘 www.facebook.com/atenaeditora.com.br



Trabalhos nas Áreas de Fronteira da Química 2

- 🌐 www.atenaeditora.com.br
- ✉ contato@atenaeditora.com.br
- 📷 @atenaeditora
- 📘 www.facebook.com/atenaeditora.com.br

