

A Pesquisa nos Diferentes Campos da Medicina Veterinária 2

Alécio Matos Pereira
Sara Silva Reis
Wesklen Marcelo Rocha Pereira
(Organizadores)



A Pesquisa nos Diferentes Campos da Medicina Veterinária 2

Alécio Matos Pereira
Sara Silva Reis
Wesklen Marcelo Rocha Pereira
(Organizadores)



Editora Chefe

Profª Drª Antonella Carvalho de Oliveira

Assistentes Editoriais

Natalia Oliveira

Bruno Oliveira

Flávia Roberta Barão

Bibliotecária

Janaina Ramos

Projeto Gráfico e Diagramação

Natália Sandrini de Azevedo

Camila Alves de Cremona

Luiza Alves Batista

Maria Alice Pinheiro

Imagens da Capa

Shutterstock

Edição de Arte

Luiza Alves Batista

Revisão

Os Autores

2020 by Atena Editora

Copyright © Atena Editora

Copyright do Texto © 2020 Os autores

Copyright da Edição © 2020 Atena Editora

Direitos para esta edição cedidos à Atena

Editora pelos autores.



Todo o conteúdo deste livro está licenciado sob uma Licença de Atribuição *Creative Commons*. Atribuição-Não-Comercial-NãoDerivativos 4.0 Internacional (CC BY-NC-ND 4.0).

O conteúdo dos artigos e seus dados em sua forma, correção e confiabilidade são de responsabilidade exclusiva dos autores, inclusive não representam necessariamente a posição oficial da Atena Editora. Permitido o *download* da obra e o compartilhamento desde que sejam atribuídos créditos aos autores, mas sem a possibilidade de alterá-la de nenhuma forma ou utilizá-la para fins comerciais.

Todos os manuscritos foram previamente submetidos à avaliação cega pelos pares, membros do Conselho Editorial desta Editora, tendo sido aprovados para a publicação.

A Atena Editora é comprometida em garantir a integridade editorial em todas as etapas do processo de publicação. Situações suspeitas de má conduta científica serão investigadas sob o mais alto padrão de rigor acadêmico e ético.

Conselho Editorial

Ciências Humanas e Sociais Aplicadas

Prof. Dr. Alexandre Jose Schumacher – Instituto Federal de Educação, Ciência e Tecnologia do Paraná

Prof. Dr. Américo Junior Nunes da Silva – Universidade do Estado da Bahia

Prof. Dr. Antonio Carlos Frasson – Universidade Tecnológica Federal do Paraná

Prof. Dr. Antonio Gasparetto Júnior – Instituto Federal do Sudeste de Minas Gerais

Prof. Dr. Antonio Isidro-Filho – Universidade de Brasília
Prof. Dr. Carlos Antonio de Souza Moraes – Universidade Federal Fluminense
Prof^a Dr^a Cristina Gaio – Universidade de Lisboa
Prof. Dr. Daniel Richard Sant’Ana – Universidade de Brasília
Prof. Dr. Deyvison de Lima Oliveira – Universidade Federal de Rondônia
Prof^a Dr^a Dilma Antunes Silva – Universidade Federal de São Paulo
Prof. Dr. Edvaldo Antunes de Farias – Universidade Estácio de Sá
Prof. Dr. Elson Ferreira Costa – Universidade do Estado do Pará
Prof. Dr. Eloi Martins Senhora – Universidade Federal de Roraima
Prof. Dr. Gustavo Henrique Cepolini Ferreira – Universidade Estadual de Montes Claros
Prof^a Dr^a Ivone Goulart Lopes – Istituto Internazionele delle Figlie de Maria Ausiliatrice
Prof. Dr. Jadson Correia de Oliveira – Universidade Católica do Salvador
Prof. Dr. Julio Candido de Meirelles Junior – Universidade Federal Fluminense
Prof^a Dr^a Lina Maria Gonçalves – Universidade Federal do Tocantins
Prof. Dr. Luis Ricardo Fernandes da Costa – Universidade Estadual de Montes Claros
Prof^a Dr^a Natiéli Piovesan – Instituto Federal do Rio Grande do Norte
Prof. Dr. Marcelo Pereira da Silva – Pontifícia Universidade Católica de Campinas
Prof^a Dr^a Maria Luzia da Silva Santana – Universidade Federal de Mato Grosso do Sul
Prof^a Dr^a Paola Andressa Scortegagna – Universidade Estadual de Ponta Grossa
Prof^a Dr^a Rita de Cássia da Silva Oliveira – Universidade Estadual de Ponta Grossa
Prof. Dr. Rui Maia Diamantino – Universidade Salvador
Prof. Dr. Urandi João Rodrigues Junior – Universidade Federal do Oeste do Pará
Prof^a Dr^a Vanessa Bordin Viera – Universidade Federal de Campina Grande
Prof. Dr. William Cleber Domingues Silva – Universidade Federal Rural do Rio de Janeiro
Prof. Dr. Willian Douglas Guilherme – Universidade Federal do Tocantins

Ciências Agrárias e Multidisciplinar

Prof. Dr. Alexandre Igor Azevedo Pereira – Instituto Federal Goiano
Prof^a Dr^a Carla Cristina Bauermann Brasil – Universidade Federal de Santa Maria
Prof. Dr. Antonio Pasqualetto – Pontifícia Universidade Católica de Goiás
Prof. Dr. Cleberton Correia Santos – Universidade Federal da Grande Dourados
Prof^a Dr^a Daiane Garabeli Trojan – Universidade Norte do Paraná
Prof^a Dr^a Diocléa Almeida Seabra Silva – Universidade Federal Rural da Amazônia
Prof. Dr. Écio Souza Diniz – Universidade Federal de Viçosa
Prof. Dr. Fábio Steiner – Universidade Estadual de Mato Grosso do Sul
Prof. Dr. Fágner Cavalcante Patrocínio dos Santos – Universidade Federal do Ceará
Prof^a Dr^a Girlene Santos de Souza – Universidade Federal do Recôncavo da Bahia
Prof. Dr. Jael Soares Batista – Universidade Federal Rural do Semi-Árido
Prof. Dr. Júlio César Ribeiro – Universidade Federal Rural do Rio de Janeiro
Prof^a Dr^a Lina Raquel Santos Araújo – Universidade Estadual do Ceará
Prof. Dr. Pedro Manuel Villa – Universidade Federal de Viçosa
Prof^a Dr^a Raissa Rachel Salustriano da Silva Matos – Universidade Federal do Maranhão
Prof. Dr. Ronilson Freitas de Souza – Universidade do Estado do Pará
Prof^a Dr^a Talita de Santos Matos – Universidade Federal Rural do Rio de Janeiro
Prof. Dr. Tiago da Silva Teófilo – Universidade Federal Rural do Semi-Árido
Prof. Dr. Valdemar Antonio Paffaro Junior – Universidade Federal de Alfnas

Ciências Biológicas e da Saúde

- Prof. Dr. André Ribeiro da Silva – Universidade de Brasília
Profª Drª Anelise Levay Murari – Universidade Federal de Pelotas
Prof. Dr. Benedito Rodrigues da Silva Neto – Universidade Federal de Goiás
Profª Drª Débora Luana Ribeiro Pessoa – Universidade Federal do Maranhão
Prof. Dr. Douglas Siqueira de Almeida Chaves -Universidade Federal Rural do Rio de Janeiro
Prof. Dr. Edson da Silva – Universidade Federal dos Vales do Jequitinhonha e Mucuri
Profª Drª Eleuza Rodrigues Machado – Faculdade Anhanguera de Brasília
Profª Drª Elane Schwinden Prudêncio – Universidade Federal de Santa Catarina
Profª Drª Eysler Gonçalves Maia Brasil – Universidade da Integração Internacional da Lusofonia Afro-Brasileira
Prof. Dr. Ferlando Lima Santos – Universidade Federal do Recôncavo da Bahia
Profª Drª Gabriela Vieira do Amaral – Universidade de Vassouras
Prof. Dr. Gianfábio Pimentel Franco – Universidade Federal de Santa Maria
Prof. Dr. Helio Franklin Rodrigues de Almeida – Universidade Federal de Rondônia
Profª Drª Iara Lúcia Tescarollo – Universidade São Francisco
Prof. Dr. Igor Luiz Vieira de Lima Santos – Universidade Federal de Campina Grande
Prof. Dr. Jefferson Thiago Souza – Universidade Estadual do Ceará
Prof. Dr. Jesus Rodrigues Lemos – Universidade Federal do Piauí
Prof. Dr. Jônatas de França Barros – Universidade Federal do Rio Grande do Norte
Prof. Dr. José Max Barbosa de Oliveira Junior – Universidade Federal do Oeste do Pará
Prof. Dr. Luís Paulo Souza e Souza – Universidade Federal do Amazonas
Profª Drª Magnólia de Araújo Campos – Universidade Federal de Campina Grande
Prof. Dr. Marcus Fernando da Silva Praxedes – Universidade Federal do Recôncavo da Bahia
Profª Drª Maria Tatiane Gonçalves Sá – Universidade do Estado do Pará
Profª Drª Mylena Andréa Oliveira Torres – Universidade Ceuma
Profª Drª Natiéli Piovesan – Instituto Federaci do Rio Grande do Norte
Prof. Dr. Paulo Inada – Universidade Estadual de Maringá
Prof. Dr. Rafael Henrique Silva – Hospital Universitário da Universidade Federal da Grande Dourados
Profª Drª Regiane Luz Carvalho – Centro Universitário das Faculdades Associadas de Ensino
Profª Drª Renata Mendes de Freitas – Universidade Federal de Juiz de Fora
Profª Drª Vanessa Lima Gonçalves – Universidade Estadual de Ponta Grossa
Profª Drª Vanessa Bordin Viera – Universidade Federal de Campina Grande

Ciências Exatas e da Terra e Engenharias

- Prof. Dr. Adélio Alcino Sampaio Castro Machado – Universidade do Porto
Prof. Dr. Carlos Eduardo Sanches de Andrade – Universidade Federal de Goiás
Profª Drª Carmen Lúcia Voigt – Universidade Norte do Paraná
Prof. Dr. Douglas Gonçalves da Silva – Universidade Estadual do Sudoeste da Bahia
Prof. Dr. Eloi Rufato Junior – Universidade Tecnológica Federal do Paraná
Profª Drª Érica de Melo Azevedo – Instituto Federal do Rio de Janeiro
Prof. Dr. Fabrício Menezes Ramos – Instituto Federal do Pará
Profª Dra. Jéssica Verger Nardeli – Universidade Estadual Paulista Júlio de Mesquita Filho
Prof. Dr. Juliano Carlo Rufino de Freitas – Universidade Federal de Campina Grande

Profª Drª Luciana do Nascimento Mendes – Instituto Federal de Educação, Ciência e Tecnologia do Rio Grande do Norte
Prof. Dr. Marcelo Marques – Universidade Estadual de Maringá
Profª Drª Neiva Maria de Almeida – Universidade Federal da Paraíba
Profª Drª Natiéli Piovesan – Instituto Federal do Rio Grande do Norte
Profª Drª Priscila Tessmer Scaglioni – Universidade Federal de Pelotas
Prof. Dr. Takeshy Tachizawa – Faculdade de Campo Limpo Paulista

Linguística, Letras e Artes

Profª Drª Adriana Demite Stephani – Universidade Federal do Tocantins
Profª Drª Angeli Rose do Nascimento – Universidade Federal do Estado do Rio de Janeiro
Profª Drª Carolina Fernandes da Silva Mandaji – Universidade Tecnológica Federal do Paraná
Profª Drª Denise Rocha – Universidade Federal do Ceará
Prof. Dr. Fabiano Tadeu Grazioli – Universidade Regional Integrada do Alto Uruguai e das Missões
Prof. Dr. Gilmei Fleck – Universidade Estadual do Oeste do Paraná
Profª Drª Keyla Christina Almeida Portela – Instituto Federal de Educação, Ciência e Tecnologia do Paraná
Profª Drª Miranilde Oliveira Neves – Instituto de Educação, Ciência e Tecnologia do Pará
Profª Drª Sandra Regina Gardacho Pietrobon – Universidade Estadual do Centro-Oeste
Profª Drª Sheila Marta Carregosa Rocha – Universidade do Estado da Bahia

Conselho Técnico Científico

Prof. Me. Abrãao Carvalho Nogueira – Universidade Federal do Espírito Santo
Prof. Me. Adalberto Zorzo – Centro Estadual de Educação Tecnológica Paula Souza
Prof. Dr. Adaylson Wagner Sousa de Vasconcelos – Ordem dos Advogados do Brasil/Seccional Paraíba
Prof. Dr. Adilson Tadeu Basquerote Silva – Universidade para o Desenvolvimento do Alto Vale do Itajaí
Prof. Me. Alexsandro Teixeira Ribeiro – Centro Universitário Internacional
Prof. Me. André Flávio Gonçalves Silva – Universidade Federal do Maranhão
Profª Ma. Andréa Cristina Marques de Araújo – Universidade Fernando Pessoa
Profª Drª Andreza Lopes – Instituto de Pesquisa e Desenvolvimento Acadêmico
Profª Drª Andrezza Miguel da Silva – Faculdade da Amazônia
Profª Ma. Anelisa Mota Gregoleti – Universidade Estadual de Maringá
Profª Ma. Anne Karynne da Silva Barbosa – Universidade Federal do Maranhão
Prof. Dr. Antonio Hot Pereira de Faria – Polícia Militar de Minas Gerais
Prof. Me. Armando Dias Duarte – Universidade Federal de Pernambuco
Profª Ma. Bianca Camargo Martins – UniCesumar
Profª Ma. Carolina Shimomura Nanya – Universidade Federal de São Carlos
Prof. Me. Carlos Antônio dos Santos – Universidade Federal Rural do Rio de Janeiro
Prof. Ma. Cláudia de Araújo Marques – Faculdade de Música do Espírito Santo
Profª Drª Cláudia Taís Siqueira Cagliari – Centro Universitário Dinâmica das Cataratas
Prof. Me. Clécio Danilo Dias da Silva – Universidade Federal do Rio Grande do Norte
Prof. Me. Daniel da Silva Miranda – Universidade Federal do Pará
Profª Ma. Daniela da Silva Rodrigues – Universidade de Brasília
Profª Ma. Daniela Remião de Macedo – Universidade de Lisboa

Profª Ma. Dayane de Melo Barros – Universidade Federal de Pernambuco
Prof. Me. Douglas Santos Mezacas – Universidade Estadual de Goiás
Prof. Me. Edevaldo de Castro Monteiro – Embrapa Agrobiologia
Prof. Me. Eduardo Gomes de Oliveira – Faculdades Unificadas Doctum de Cataguases
Prof. Me. Eduardo Henrique Ferreira – Faculdade Pitágoras de Londrina
Prof. Dr. Edwaldo Costa – Marinha do Brasil
Prof. Me. Eliel Constantino da Silva – Universidade Estadual Paulista Júlio de Mesquita
Prof. Me. Ernane Rosa Martins – Instituto Federal de Educação, Ciência e Tecnologia de Goiás
Prof. Me. Euvaldo de Sousa Costa Junior – Prefeitura Municipal de São João do Piauí
Profª Ma. Fabiana Coelho Couto Rocha Corrêa – Centro Universitário Estácio Juiz de Fora
Prof. Me. Felipe da Costa Negrão – Universidade Federal do Amazonas
Profª Drª Germana Ponce de Leon Ramírez – Centro Universitário Adventista de São Paulo
Prof. Me. Gevair Campos – Instituto Mineiro de Agropecuária
Prof. Me. Givanildo de Oliveira Santos – Secretaria da Educação de Goiás
Prof. Dr. Guilherme Renato Gomes – Universidade Norte do Paraná
Prof. Me. Gustavo Krahl – Universidade do Oeste de Santa Catarina
Prof. Me. Helton Rangel Coutinho Junior – Tribunal de Justiça do Estado do Rio de Janeiro
Profª Ma. Isabelle Cerqueira Sousa – Universidade de Fortaleza
Profª Ma. Jaqueline Oliveira Rezende – Universidade Federal de Uberlândia
Prof. Me. Javier Antonio Alborno – University of Miami and Miami Dade College
Prof. Me. Jhonatan da Silva Lima – Universidade Federal do Pará
Prof. Dr. José Carlos da Silva Mendes – Instituto de Psicologia Cognitiva, Desenvolvimento Humano e Social
Prof. Me. Jose Elyton Batista dos Santos – Universidade Federal de Sergipe
Prof. Me. José Luiz Leonardo de Araujo Pimenta – Instituto Nacional de Investigación Agropecuaria Uruguay
Prof. Me. José Messias Ribeiro Júnior – Instituto Federal de Educação Tecnológica de Pernambuco
Profª Drª Juliana Santana de Curcio – Universidade Federal de Goiás
Profª Ma. Juliana Thaisa Rodrigues Pacheco – Universidade Estadual de Ponta Grossa
Profª Drª Kamilly Souza do Vale – Núcleo de Pesquisas Fenomenológicas/UFPA
Prof. Dr. Kárpio Márcio de Siqueira – Universidade do Estado da Bahia
Profª Drª Karina de Araújo Dias – Prefeitura Municipal de Florianópolis
Prof. Dr. Lázaro Castro Silva Nascimento – Laboratório de Fenomenologia & Subjetividade/UFPR
Prof. Me. Leonardo Tullio – Universidade Estadual de Ponta Grossa
Profª Ma. Lilian Coelho de Freitas – Instituto Federal do Pará
Profª Ma. Liliani Aparecida Sereno Fontes de Medeiros – Consórcio CEDERJ
Profª Drª Lúvia do Carmo Silva – Universidade Federal de Goiás
Prof. Dr. Lucio Marques Vieira Souza – Secretaria de Estado da Educação, do Esporte e da Cultura de Sergipe
Prof. Me. Luis Henrique Almeida Castro – Universidade Federal da Grande Dourados
Prof. Dr. Luan Vinicius Bernardelli – Universidade Estadual do Paraná
Prof. Dr. Michel da Costa – Universidade Metropolitana de Santos
Prof. Dr. Marcelo Máximo Purificação – Fundação Integrada Municipal de Ensino Superior

Prof. Me. Marcos Aurelio Alves e Silva – Instituto Federal de Educação, Ciência e Tecnologia de São Paulo

Profª Ma. Maria Elanny Damasceno Silva – Universidade Federal do Ceará

Profª Ma. Marileila Marques Toledo – Universidade Federal dos Vales do Jequitinhonha e Mucuri

Prof. Me. Ricardo Sérgio da Silva – Universidade Federal de Pernambuco

Profª Ma. Renata Luciane Polsaque Young Blood – UniSecal

Prof. Me. Robson Lucas Soares da Silva – Universidade Federal da Paraíba

Prof. Me. Sebastião André Barbosa Junior – Universidade Federal Rural de Pernambuco

Profª Ma. Silene Ribeiro Miranda Barbosa – Consultoria Brasileira de Ensino, Pesquisa e Extensão

Profª Ma. Solange Aparecida de Souza Monteiro – Instituto Federal de São Paulo

Prof. Me. Tallys Newton Fernandes de Matos – Faculdade Regional Jaguaribana

Profª Ma. Thatianny Jasmine Castro Martins de Carvalho – Universidade Federal do Piauí

Prof. Me. Tiago Silvio Dedoné – Colégio ECEL Positivo

Prof. Dr. Welleson Feitosa Gazel – Universidade Paulista

Editora Chefe: Profª Drª Antonella Carvalho de Oliveira
Bibliotecária: Janaina Ramos
Diagramação: Camila Alves de Cremona
Correção: Vanessa Mottin de Oliveira Batista
Edição de Arte: Luiza Alves Batista
Revisão: Os Autores
Organizadores: Alécio Matos Pereira
Sara Silva Reis
Wesklen Marcelo Rocha Pereira

Dados Internacionais de Catalogação na Publicação (CIP)

P474 A pesquisa nos diferentes campos da medicina veterinária 2 / Organizadores Alécio Matos Pereira, Sara Silva Reis, Wesklen Marcelo Rocha Pereira. – Ponta Grossa - PR: Atena, 2020.

Formato: PDF

Requisitos de sistema: Adobe Acrobat Reader

Modo de acesso: World Wide Web

Inclui bibliografia

ISBN 978-65-5706-653-9

DOI 10.22533/at.ed.539200712

1. Medicina veterinária. 2. Pesquisa. I. Pereira, Alécio Matos (Organizador). II. Silva Reis, Sara (Organizadora). III. Pereira, Wesklen Marcelo Rocha (Organizador). IV. Título.

CDD 636.089

Elaborado por Bibliotecária Janaina Ramos – CRB-8/9166

Atena Editora

Ponta Grossa – Paraná – Brasil

Telefone: +55 (42) 3323-5493

www.atenaeditora.com.br

contato@atenaeditora.com.br

DECLARAÇÃO DOS AUTORES

Os autores desta obra: 1. Atestam não possuir qualquer interesse comercial que constitua um conflito de interesses em relação ao artigo científico publicado; 2. Declaram que participaram ativamente da construção dos respectivos manuscritos, preferencialmente na: a) Concepção do estudo, e/ou aquisição de dados, e/ou análise e interpretação de dados; b) Elaboração do artigo ou revisão com vistas a tornar o material intelectualmente relevante; c) Aprovação final do manuscrito para submissão.; 3. Certificam que os artigos científicos publicados estão completamente isentos de dados e/ou resultados fraudulentos.

APRESENTAÇÃO

O livro abrange temas relevantes relacionados a saúde animal, parasitologia, comportamento animal e produção de forragens. E estão divididos em volume II e volume III somando 52 capítulos. Nestes foram descritos relato de caso, experimentos e revisões. Que contém informações importantes para o entendimento do leitor, proporcionando uma visão clara e completa de todo conteúdo a ser abordado. No volume II e III, estão descritos assuntos como o comportamento, cognição e aprendizagem em cães, avaliação de carrapaticidas químicos, produção de forragem, coccidiose aviária, diagnóstico de tumores de pele em animais domésticos entre outros.

Os estudantes dos cursos das agrárias têm a sua disposição uma literatura científica ampla e aprofundada sobre os assuntos de maior vigência na atualidade. É um livro que aborda as mais diversas áreas da Medicina Veterinária e da produção animal, tornando os seus capítulos indispensáveis para uma atualização dos profissionais da área.

Nas últimas décadas houve grande aumento no número de grupos de pesquisa e publicações sobre comportamento, cognição e bem-estar de cães. Trazendo o foco nos novos conhecimentos gerados, nas dificuldades de compreensão desse conhecimento e as iniciativas que parecem poder suplantar as dificuldades.

Com tudo, a diversidade de assuntos abordados nos volumes II e III apresentam capítulos com pesquisas, relatos, objetivos e resultados, desenvolvidos por diversos pesquisadores, professores, profissionais e estudantes. Como uma maneira de expandir a pesquisa científica como uma fonte importante para auxiliar na atualização de todos que buscam uma fonte segura e atualizadas sobre a ciência animal.

Alécio Matos Pereira

Sara Silva Reis

Wesklen Marcelo Rocha Pereira

SUMÁRIO

CAPÍTULO 1..... 1

AFECÇÕES ODONTOLÓGICAS EM PEQUENOS ANIMAIS: ESTUDO POSTMORTEM

Joelma Lucieli

Ivan Marcos Campestrini

Yanka Grazielly Cristofolini Furis

José Eduardo Basílio de Oliveira

DOI 10.22533/at.ed.5392007121

CAPÍTULO 2.....11

ANÁLISE DO DESENVOLVIMENTO DO CAPIM ELEFANTE BRS CAPIAÇU COM DIFERENTES DOSES DE CALAGEM E ADUBAÇÃO NO VALE DO JURUÁ - ACRE

Éderson Silva Silveira

Luís Henrique Ebling Farinatti

Emanuela Costa Fernandes

Fagton de Mattos Negrão

Anderson Bezerra de Moura

Geandresson Holanda Teixeira

DOI 10.22533/at.ed.5392007122

CAPÍTULO 3..... 13

ANOMALIA DE PELGER-HUËT – RELATO DE CASO

Luana Lopes Patente

Michele Legnaro Canteiro

Milene Letícia Bastos de Souza

Elizabeth Bohland

DOI 10.22533/at.ed.5392007123

CAPÍTULO 4..... 18

ASSOCIAÇÃO DO EXAME MICROBIOLÓGICO E CITOLÓGICO NO DIAGNÓSTICO DE OTITE EXTERNA EM CÃES E GATOS

Angélica Prado de Oliveira

Jôiciglecia Pereira dos Santos

Valesca Ferreira Machado de Souza

Ianei de Oliveira Carneiro

Layze Cilmaria Alves da Silva Vieira

DOI 10.22533/at.ed.5392007124

CAPÍTULO 5..... 24

AVALIAÇÃO DA ANÁLISE DE EXPRESSÃO GÊNICA EM LARGA ESCALA DE TUMORES MAMÁRIOS BENIGNOS E MALIGNOS EM FÊMEAS CANINAS

Talita Mariana Morata Raposo-Ferreira

Rosana da Cruz Lino Salvador-Bernabé

Geovanni Dantas Cassali

Fabio Albuquerque Marchi

Sandra Aparecida Drigo Linde

Silvia Regina Rogatto
Renée Laufer-Amorim
DOI 10.22533/at.ed.5392007125

CAPÍTULO 6..... 28

AVALIAÇÃO DE CARRAPATICIDAS QUÍMICOS, EM DIFERENTES TÉCNICAS, NO CONTROLE DE *Rhipicephalus (Boophilus) microplus* NO MUNICÍPIO ARAPIRACA, AL, BRASIL

Fátima Lira dos Santos
Maria Josilaine Matos dos Santos Silva
Cristiane Maria de Farias Araújo
Felipe Jackson de Farias Silva
Aline Nunes da Silva
Taise dos Santos Piancó
Lysa Cristine Lira de Medeiros
Paloma Ferreira Mendonça
Edneide Rodrigues da Silva
Paulo Otávio Silva Cavalcante
Samira Vieira de Oliveira
Carolyny Batista Lima

DOI 10.22533/at.ed.5392007126

CAPÍTULO 7..... 41

CARCINOMA AMELOBLÁSTICO: RELATO DE CASO EM CADELA

Rafaela Magalhães Barros
Adriana Saltoris Costa
Evelin Estefanni Braz de Oliveira Santos
Ana Maria de Souza Almeida

DOI 10.22533/at.ed.5392007127

CAPÍTULO 8..... 46

CIRURGIA DE ACROPROSTITUTE EM TOURO

Pedro Ferreira de Sousa Junior
Jackson Brendo Gomes Dantas
Lauanne Rodrigues Barros
José Felipe Napoleão Santos
Pietra Roanny Costa Mota Sousa
Gabriel Satoru Ohashi
Cândida de Assunção Silva
Thales Rodrigues Costa
José Pires de Carvalho Neto

DOI 10.22533/at.ed.5392007128

CAPÍTULO 9..... 55

COMPORTAMENTO, COGNIÇÃO E APRENDIZAGEM EM CÃES: COMO LEVAR NOVOS CONHECIMENTOS A PROFISSIONAIS E TUTORES

Otávio Augusto Brioschi Soares
Fernanda Vieira Costa Orlandini
Ariane Barboza da Silva

Andrês Sales Coelho

DOI 10.22533/at.ed.5392007129

CAPÍTULO 10..... 67

CONDENAÇÕES NÃO PATOLÓGICAS DE CARCAÇAS DE AVES NO PARÁ SEGUNDO O SERVIÇO DE INSPEÇÃO ESTADUAL (SIE) E FEDERAL (SIF) EM 2019

Adrielle Carolina Franco Cardoso

Rafael Souza Freitas

Gilmara Regina Santos da Silva

Thais Fernandes Alexandre

Marcos Braga Alves

Larissa Coelho Marques

DOI 10.22533/at.ed.53920071210

CAPÍTULO 11 75

CORREÇÃO CIRÚRGICA DE PARAFIMOSE EM CÃO DE RAÇA PINSCHER – RELATO DE CASO

Ryshely Sonaly de Moura Borges

Raylanne Letícia Pessoa Sousa

Araceli Dutra Alves

Darlla Whaianny Fernandes de Lima

Camila Carneiro Araújo

Maria Carolina da Silveira Furtado

Eraldo Barbosa Calado

DOI 10.22533/at.ed.53920071211

CAPÍTULO 12..... 80

DESORDENS LOCOMOTORAS ASSOCIADAS A INFECÇÃO EXPERIMENTAL POR *Escherichia coli* EM FRANGOS DE CORTE

Ana Maria de Souza Almeida

Dayana Andrade Batista

Rafaela Magalhães Barros

Angélica Ribeiro Araújo Leonídio

Iolanda Aparecida Nunes

Maria Auxiliadora Andrade

DOI 10.22533/at.ed.53920071212

CAPÍTULO 13..... 86

DETERMINAÇÃO DO PERFIL DOS TRABALHADORES NA EQUINOCULTURA EM JÚLIO DE CASTILHOS E REGIÃO

João Pedro Cunha Arruda

Luiz Antero de Oliveira Peixoto

Thaila Kaine Oliveira

DOI 10.22533/at.ed.53920071213

CAPÍTULO 14..... 90

DIVERTÍCULO DE MECKEL EM EQUINO: RELATO DE CASO

Carolina Menezes Suassuna de Souza

Daniel Dantas Teixeira
Vital Henrique Lira Silva
Natália Matos Souza Azevedo
Márlon de Vasconcelos Azevedo
DOI 10.22533/at.ed.53920071214

CAPÍTULO 15..... 94

DOENÇA RENAL CRÔNICA DIAGNOSTICADA EM CANINO JOVEM: RELATO DE CASO

José Lucas Xavier Lopes
Yury Carantino Costa Andrade
Vanessa de Souza Sobreiro
Virgínia Maíza Anastácio Quirino
Samuel Monteiro Jorge
Rafaela de Araújo Medeiros
Cícera Paloma de Sousa
Gabriela Maria Pinto Mesquita
José Gilberto Santos da Nóbrega
Rosileide dos Santos Carneiro
Rosângela Maria Nunes da Silva
Almir Pereira de Souza

DOI 10.22533/at.ed.53920071215

CAPÍTULO 16..... 99

EFICIÊNCIA DA ASSISTÊNCIA TÉCNICA EM SUPORTE ALIMENTAR NO MUNICÍPIO DE CRATO, CEARÁ

Dálete de Menezes Borges
Rildson Melo Fontenele
Antonio Rodolfo Almeida Rodrigues
Márcio André da Silva Pinheiro
Cláudio Mateus Pereira da Silva

DOI 10.22533/at.ed.53920071216

CAPÍTULO 17..... 104

EFICIÊNCIA DA ASSISTÊNCIA TÉCNICA EM SUPORTE ALIMENTAR NO MUNICÍPIO DE FARIAS BRITO, CEARÁ

Dálete de Menezes Borges
Rildson Melo Fontenele
Cicero Ivanildo Costa Nascimento
Ana Carolina Barbosa do Carmo
Lygia Pinheiro de Souza Lacerda

DOI 10.22533/at.ed.53920071217

CAPÍTULO 18..... 109

EFICIÊNCIA DE CARRAPATICIDAS QUÍMICOS USADOS EM *RHIPICEPHALUS (BOOPHILUS) MICROPLUS* NO MUNICÍPIO DE VIÇOSA, AL, BRASIL

Taise dos Santos Piancó
Maria Josilaine Matos dos Santos Silva

Cristiane Maria de Farias Araújo
Fátima Lira dos Santos
Edneide Rodrigues da Silva
Lysa Cristine Lira de Medeiros
Felipe Jackson de Farias Silva
Aline Nunes da Silva
Cinthya Mikaelly da Silva Santos
Chiara Rodrigues de Araújo Lopes
Tobias Maia de Albuquerque Mariz
Vitor Visintin Silva de Almeida

DOI 10.22533/at.ed.53920071218

CAPÍTULO 19.....118

EFUSÃO PERICÁRDICA DE ORIGEM NEOPLÁSICA EM CÃES: ESTUDO RETROSPECTIVO (2008 A 2018)

Aline Nochi Berto
Beatriz Teixeira Martuchi
Luiz Otávio Rodrigues Ribeiro
Camila Dias Porto
Alessandre Hataka
Rodrigo Prevedello Franco

DOI 10.22533/at.ed.53920071219

CAPÍTULO 20.....124

ENCEFALOMIELE RÁBICA EM HERBÍVOROS DOMÉSTICOS NO BRASIL

Dâmaris Oliveira Bezerra do Nascimento
Marco Antonio de Andrade Belo

DOI 10.22533/at.ed.53920071220

CAPÍTULO 21.....135

ESPOROTRICOSE PULMONAR EM FELINO: RELATO DE CASO

José Lucas Xavier Lopes
Yury Carantino Costa Andrade
Vanessa de Souza Sobreiro
Daniele Frutuoso Leal da Costa
Samuel Monteiro Jorge
Rafaela de Araújo Medeiros
Cícera Paloma de Sousa
Ingrid Félix Ferreira Silva
Wanessa Soares de Lima
José Gilberto Santos da Nóbrega
Almir Pereira de Souza
Rosângela Maria Nunes da Silva

DOI 10.22533/at.ed.53920071221

CAPÍTULO 22.....140

ESTUDO QUALI-QUANTITATIVO DE MICRORGANISMOS DETERIORANTES PRESENTES EM SILAGENS PRODUZIDAS NO EXTREMO - OESTE

CATARINENSE. IMPACTO NA QUALIDADE MICROBIOLÓGICA

Ester Antonia Bianchet

Eliandra Mirlei Rossi

Daniele Cristine Beuron

DOI 10.22533/at.ed.53920071222

CAPÍTULO 23..... 150

FATORES DE RISCO QUE PREDISPÕEM OBESIDADE EM CÃES NO DISTRITO FEDERAL POR MEIO DE PLATAFORMAS DIGITAIS NO PERÍODO DE 2019

Gabrielle Moura Nascimento

Camila de Freitas Maia

Levy Viana Ramos

Igor e Silva Aguiar

Karolyne Moura Nascimento

Bruno Silva Milagres

DOI 10.22533/at.ed.53920071223

CAPÍTULO 24..... 160

FIBROMA ODONTOGÊNICO PERIFÉRICO EM PASTOR ALEMÃO: RELATO DE CASO

Andrei Kelliton Fabretti

Raquel Carolina Simões Siqueira

Guilherme Felippelli Martins

DOI 10.22533/at.ed.53920071224

CAPÍTULO 25..... 166

FIBROSSARCOMA EM *RATTUS NORVEGICUS*

Tayná Padilha Basqueroto

Stefane Fabiane Simionovski Wurzel

Angelina Maria Conceição Castilho

Renata Pereira Machado

Paulo de Tarso de Oliveira Leme Junior

DOI 10.22533/at.ed.53920071225

CAPÍTULO 26..... 172

FIBROSSARCOMA ORAL EM UM BOVINO – RELATO DE CASO

Camila Andrade Furukama

Juliana Pupo Teixeira

Fernando Vissani Fernandes

Camila Motta Marin Bernardi

Fernanda Bovino

Daniela Scantamburlo Denadai

DOI 10.22533/at.ed.53920071226

SOBRE OS ORGANIZADORES 180

ÍNDICE REMISSIVO..... 181

EFICIÊNCIA DA ASSISTÊNCIA TÉCNICA EM SUPORTE ALIMENTAR NO MUNICÍPIO DE FARIAS BRITO, CEARÁ

Data de aceite: 01/12/2020

Data de submissão: 16/10/2020

Dálete de Menezes Borges

Faculdade de Tecnologia CENTEC/FATEC
Sertão Central
Quixeramobim – Ceará

Rildson Melo Fontenele

Centro Universitário de Juazeiro do Norte
UNIJUAZEIRO
Juazeiro do Norte – Ceará

Cicero Ivanildo Costa Nascimento

Centro Universitário de Juazeiro do Norte
UNIJUAZEIRO
Juazeiro do Norte – Ceará

Ana Carolina Barbosa do Carmo

Faculdade de Tecnologia CENTEC/FATEC
Sertão Central
Quixeramobim – Ceará

Lygia Pinheiro de Souza Lacerda

Faculdade de Tecnologia CENTEC/FATEC
Sertão Central
Quixeramobim – Ceará

RESUMO: Em algumas sub-regiões do Nordeste, a escassez de forragem, agravada no período seco, e o baixo valor nutritivo das forrageiras de ocorrência natural comprometem o crescimento e o desenvolvimento dos animais, acarretando queda de produtividade e comprometendo a produção de leite e carne. Diante disso, objetivou-se com o seguinte trabalho avaliar a eficiência

da assistência técnica em suporte alimentar no município de Farias Brito, Ceará. Foram avaliados 3 (três) tipos de suportes alimentares: capineira, palma forrageira e pastagem cultivada. Os parâmetros pesquisados e avaliados foram dispostos em unidades de número de agricultor(a) familiar assistido (n°); área assistida (ha); e produção obtida (t) para palma forrageira, e foram submetidos a análise descritiva, utilizando o programa Microsoft Excel. Com base nos dados obtidos, permite-se conjecturar os fatores que auxiliam no desenvolvimento dos suportes alimentares no município. Diante disso, conclui-se que, a assistência técnica em suporte alimentar na cidade de Farias Brito encontra-se eficiente nos suportes alimentares capineira e palma forrageira, no entanto, apresenta-se ineficiente apenas para o atendimento de agricultores(as) familiares que possuem pastagem cultivada no município.

PALAVRAS-CHAVE: Alimentação, cariri, nordeste.

EFFICIENCY OF TECHNICAL ASSISTANCE IN FOOD SUPPORT IN THE MUNICIPALITY OF FARIAS BRITO, CEARÁ

ABSTRACT: In some sub-regions of the Northeast, the lack of forage, aggravated in the dry season, and the low nutritional value of naturally occurring forages compromise the growth and development of the animals, causing a fall in productivity and compromising the production of milk and meat. Therefore, the objective of the following work was to evaluate the efficiency of technical assistance in food

support in the municipality of Farias Brito, Ceará. Three (3) types of food supports were evaluated: capineira, forage palm and cultivated pasture. The researched and evaluated parameters were arranged in units of, number of assisted family farmer (n°); assisted area (ha); and production obtained (t) for forage palm, and underwent descriptive analysis using the Microsoft Excel program. Based on the data obtained, it is possible to conjecture the factors that help in the development of food supports in the municipality. Therefore, it is concluded that the technical assistance in food support in the city of Farias Brito is efficient in the capineira and forage palm food supports, however, it is inefficient only for the care of family farmers who have pasture cultivated in the municipality.

KEYWORDS: Feeding, cariri, northeast.

1 | INTRODUÇÃO

A região semiárida do nordeste brasileiro é caracterizada pela ocorrência de precipitações que se distribuem de maneira irregular, concentradas num curto período chuvoso, seguido de um longo período sem chuvas. A escassez de forragem, agravada no período seco, e o baixo valor nutritivo das forrageiras de ocorrência natural comprometem o crescimento e o desenvolvimento dos animais, acarretando queda de produtividade e comprometendo a produção de leite e carne (PERAZZO, *et al.*, 2013).

As possibilidades de sucesso da pecuária nas condições Semiáridas aumentam significativamente quando se faz a opção por forrageiras com bom potencial de produção e adaptadas aos efeitos das adversidades edafoclimáticas, principalmente do déficit hídrico. O produtor precisa avaliar se as condições de clima-solo-planta da fazenda se adaptam para se obter desempenho de produção e de qualidade satisfatórios da forrageira (GALVÃO JÚNIOR, *et al.*, 2014).

Mediante isso, os objetivos do presente trabalho foi avaliar a eficiência da assistência técnica em suporte alimentar no município de Farias Brito, auxiliando os agricultores familiares, assistindo as áreas destinadas para cada suporte alimentar e a produção de palma forrageira.

2 | MATERIAL E MÉTODOS

A pesquisa avaliou 3 (três) tipos de suportes alimentares, capineira, palma forrageira e pastagem cultivada. Os parâmetros pesquisados e avaliados foram dispostos em unidades de, número de agricultor(a) familiar assistido (n°); área assistida (ha); e produção obtida (t) para palma forrageira.

Inicialmente, foram realizadas programações de dados referentes as unidades pesquisadas para estimativas quantificadas de assistência técnica aos suportes alimentares (Tabela 1), utilizando o programa de edição de planilhas Microsoft Excel, para avaliação dos inerentes via análises descritivas. Em seguida,

foi coletado os dados de execução e alcance de cada unidade de pesquisa, e realização de comparações de todos os dados coletados das unidades pesquisadas para a avaliação de acordo com a programação, execução e alcance, de cada unidade.

SUPOORTE ALIMENTAR	ÍNDICES	PROGRAMADAS
Capineira	Agricultor(a) Familiar Assistido (n°)	21,00
	Área Assistida (ha)	19,50
Palma Forrageira	Agricultor(a) Familiar Assistido (n°)	7,00
	Área Assistida (ha)	7,00
Pastagem Cultivada	Produção Obtida (t)	200,00
	Agricultor(a) Familiar Assistido (n°)	191,00
	Área Assistida (ha)	352,00

Tabela 1. Programação dos índices dos suportes alimentares no município de Farias Brito, Ceará.

3 | RESULTADOS E DISCUSSÃO

Os dados coletados para a pesquisa e avaliação apresentaram altos índices de agricultores familiares e áreas assistidas, no suporte alimentar capineira (Gráfico 1), denotando a eficiência da assistência técnica nas unidades avaliadas do suporte alimentar capineira.

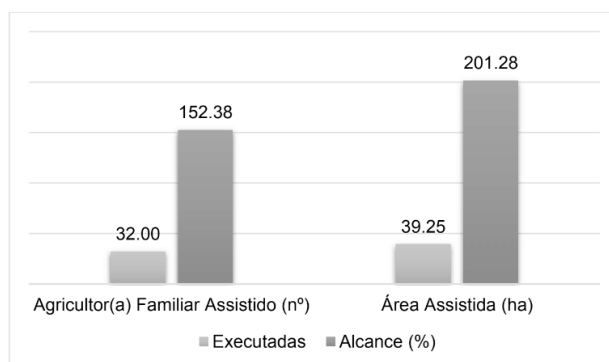


Gráfico 1. Índices de assistência do suporte alimentar capineira, no município de Farias Brito, Ceará.

As unidades de agricultor(a) familiar assistido e produção obtiva do suporte alimentar palma forrageira, obtiveram execução abaixo do estimado, entretanto,

houve uma boa eficiência de ambas as unidades. Já para a área assistida de palma forrageira, obteve execução tal qual à média programada, atingindo a máxima percentual de alcance (Gráfico 2).

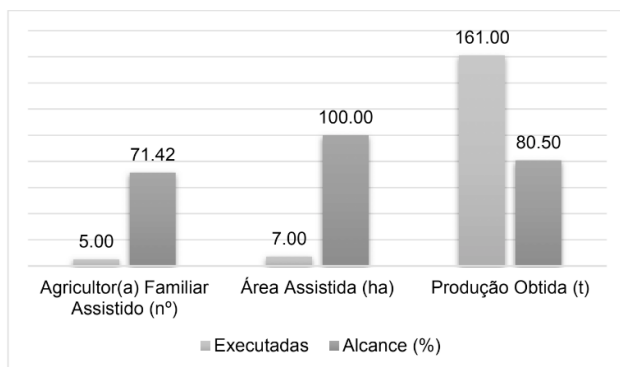


Gráfico 2. Índices de assistência do suporte alimentar palma forrageira, no município de Farias Brito, Ceará.

Para as unidades de agricultor(a) familiar assistido e área assistida do suporte alimentar pastagem cultivada, obtiveram execução abaixo do estimado, apresentando percentual de alcance baixo e acima da média, respectivamente (Gráfico 3).

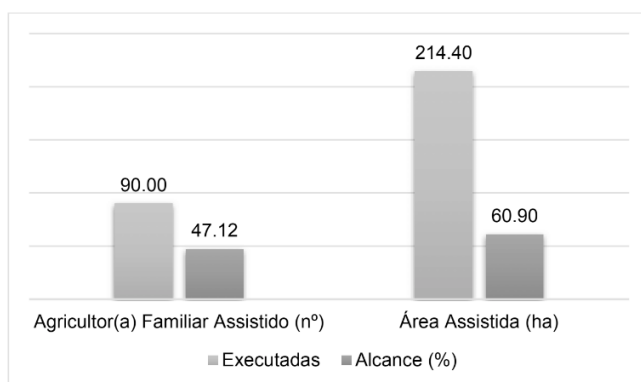


Gráfico 3. Índices de assistência do suporte alimentar pastagem cultivada, no município de Farias Brito, Ceará.

4 | CONCLUSÕES

Portanto, conclui-se que, a assistência técnica em suporte alimentar na

cidade de Farias Brito encontra-se eficiente nos suportes alimentares capineira e palma forrageira, no entanto, apresenta-se ineficiente apenas para o atendimento de agricultores(as) familiares que possuem pastagem cultivada no município.

REFERÊNCIAS

GALVÃO JÚNIOR, J. G. B. et al. Palma forrageira na alimentação de ruminantes: cultivo e utilização. **Acta Veterinaria Brasilica**, p. 79, 2014.

PERAZZO, A. F. et al. Características agronômicas e eficiência do uso da chuva em cultivares de sorgo no semiárido. **Ciência Rural**, p. 1771-1772, 2013.

ÍNDICE REMISSIVO

A

Afecções 1, 2, 3, 5, 6, 8, 9, 15, 46, 79, 96
Alimentação 60, 61, 92, 99, 104, 108, 141, 147, 155, 173, 177, 178
Atrite 80
Azotemia 95, 96, 97

B

Bem-estar animal 30, 55, 60, 62, 72, 73, 82, 111

C

Cadáveres 1, 3, 4
Cães 1, 3, 4, 5, 9, 18, 19, 20, 21, 22, 23, 41, 43, 55, 57, 58, 59, 60, 61, 62, 63, 64, 65, 66, 75, 76, 78, 79, 94, 95, 97, 98, 118, 119, 120, 121, 122, 125, 127, 128, 130, 131, 138, 139, 150, 151, 152, 153, 155, 156, 158, 159, 160, 161, 162, 163, 165, 167, 171, 177
Calcário filler 12
Caninos 1, 3, 4, 5, 8, 118, 129, 131
Caquexia 67, 69, 70, 72, 73
Cariri 99, 100, 104, 105
Carrapato 28, 29, 30, 31, 36, 37, 38, 39, 40, 109, 111, 112, 114, 115, 116, 117
Cavalos 43, 86, 87, 88, 90, 91, 93
Cavidade oral 1, 2, 3, 5, 7, 8, 10, 43, 137, 160, 165, 166, 176, 177, 178
Cipermetrina 29, 32, 33, 34, 35, 36, 37, 38, 109, 110, 112, 113, 114, 115, 116, 117
Citologia 19, 22, 136, 137, 162
Clorpirifós 29, 32, 33, 34, 35, 36, 37, 38, 109, 110, 112, 113, 114
Cognição canina 55, 56, 57, 61, 63
Colibacilose 80, 81, 82, 83
Colmo 11, 12
Condenação 67, 69, 70, 71, 72, 73, 74
Congênito 95, 98
Contusões 67, 71
Cultura 23, 60, 130, 136, 137, 138, 141, 147

D

DANT 151

Deformidades angulares 80, 82, 84
Deltametrina 29, 32, 33, 34, 35, 36, 37, 38, 109, 112, 113, 114, 115, 116
Dentes 1, 2, 3, 4, 7, 8, 161, 174, 175, 177
Desvio à esquerda 13, 14
Divertículo de Meckel 90
Dog 14, 25, 41, 44, 56, 63, 64, 65, 66, 75, 76, 95, 123, 151, 165

E

Eclodibilidade 32, 36, 110, 113
Efusões torácicas 118
Encefalopatias 124, 125
Epidemiologia 23, 53, 126, 133, 151
Esmalte dentário 41, 42
Excesso de peso 151, 155, 158
Exérese cirúrgica 172, 173, 175

F

Falopexia 75, 77, 78, 79
Fisiopatologia 46
Folhas 12, 114

G

Gene signature 25

H

Hipossegmentação 13, 15, 16

I

Impotência 46, 47

L

Lesões 1, 2, 3, 13, 15, 16, 48, 67, 68, 69, 72, 80, 81, 82, 83, 84, 88, 129, 133, 136, 138, 176, 177
Lyssavirus 124, 126

M

Malassezia sp 19, 21, 23
Maligno 41, 42, 166, 169
Mammary gland 25
Mandíbula 7, 41, 42, 172, 173, 177, 178

Metastatic potencial 25

Microbiologia 18, 19, 20, 22, 23, 140, 142, 148

Microrganismos deteriorantes 140

N

Neoplasias 3, 118, 119, 121, 122, 161, 162, 163, 164, 167, 171, 172, 173, 176, 177, 178

Nordeste 71, 72, 73, 99, 100, 103, 104, 105, 116, 133

O

Osteoartrite 80, 82, 83, 84

Osteomielite 80, 81, 82, 83, 84

Ovoposição 32, 33, 110, 113, 114, 115, 116

P

Pecuária 30, 31, 40, 46, 47, 67, 69, 73, 89, 99, 105, 124, 125, 131, 132

Pelger-Huet 13, 14, 15, 17

Pênis 48, 49, 52, 53, 54, 75, 76, 77, 78, 79

Produção animal 47, 86, 87, 100, 103

Q

Qualidade 3, 30, 57, 59, 61, 67, 68, 72, 75, 76, 79, 97, 100, 105, 140, 141, 142, 144, 145, 146, 147, 148, 151, 170

R

Rabies vírus 124, 126

Raiva 124, 125, 126, 127, 128, 129, 130, 131, 132, 133, 134, 137

Rato doméstico 166, 167

Relação homem-cão 56, 61, 151

Reprodução 46, 54, 75, 76, 90, 180

Rhabdoviridae 124, 125

Ruminante 172

S

Silagem 99, 100, 101, 102, 103, 140, 141, 142, 143, 144, 145, 146, 147, 148

Sobrevivência 29, 32, 33, 34, 38, 109, 110, 112, 113, 114

Sporothrix 135, 136, 137, 138

Staphylococcus sp 19, 21

T

Teleóginas 29, 31, 32, 33, 34, 35, 36, 40, 109, 110, 112, 113, 114, 115, 116

Transporte 67, 71, 72, 130

Tratamento 1, 13, 15, 21, 22, 32, 35, 36, 46, 48, 49, 52, 53, 54, 79, 82, 90, 91, 92, 96, 97, 98, 112, 114, 115, 116, 121, 125, 130, 131, 135, 137, 138, 139, 158, 161, 162, 164, 166, 168, 171, 172, 173, 174, 178

Tumor 24, 25, 41, 42, 43, 44, 161, 164, 166, 169, 171, 176, 178

U

Ultrassonografia 48, 54, 95, 97

V

Vigilância epidemiológica 124, 131

A Pesquisa nos Diferentes Campos da Medicina Veterinária 2

www.atenaeditora.com.br 

contato@atenaeditora.com.br 

[@atenaeditora](https://www.instagram.com/atenaeditora) 

www.facebook.com/atenaeditora.com.br 

A Pesquisa nos Diferentes Campos da Medicina Veterinária 2

www.atenaeditora.com.br 

contato@atenaeditora.com.br 

[@atenaeditora](https://www.instagram.com/atenaeditora) 

www.facebook.com/atenaeditora.com.br 