


INVESTIGAÇÃO CIENTÍFICA NO CAMPO DA ENGENHARIA E DA TECNOLOGIA DE ALIMENTOS



Vanessa Bordin Viera
Natiéli Piovesan
Ana Carolina dos Santos Costa
(Organizadoras)

 **Atena**
Editora
Ano 2020

INVESTIGAÇÃO CIENTÍFICA NO CAMPO DA ENGENHARIA E DA TECNOLOGIA DE ALIMENTOS



Vanessa Bordin Viera
Natiéli Piovesan
Ana Carolina dos Santos Costa
(Organizadoras)

**Atena**
Editora
Ano 2020

Editora Chefe

Profª Drª Antonella Carvalho de Oliveira

Assistentes Editoriais

Natalia Oliveira

Bruno Oliveira

Flávia Roberta Barão

Bibliotecário

Maurício Amormino Júnior

Projeto Gráfico e Diagramação

Natália Sandrini de Azevedo

Camila Alves de Cremo

Karine de Lima Wisniewski

Luiza Alves Batista

Maria Alice Pinheiro

Imagens da Capa

Shutterstock

Edição de Arte

Luiza Alves Batista

Revisão

Os Autores

2020 by Atena Editora

Copyright © Atena Editora

Copyright do Texto © 2020 Os autores

Copyright da Edição © 2020 Atena

Editora

Direitos para esta edição cedidos à Atena

Editora pelos autores.



Todo o conteúdo deste livro está licenciado sob uma Licença de Atribuição *Creative Commons*. Atribuição-Não-Comercial-NãoDerivativos 4.0 Internacional (CC BY-NC-ND 4.0).

O conteúdo dos artigos e seus dados em sua forma, correção e confiabilidade são de responsabilidade exclusiva dos autores, inclusive não representam necessariamente a posição oficial da Atena Editora. Permitido o *download* da obra e o compartilhamento desde que sejam atribuídos créditos aos autores, mas sem a possibilidade de alterá-la de nenhuma forma ou utilizá-la para fins comerciais.

A Atena Editora não se responsabiliza por eventuais mudanças ocorridas nos endereços convencionais ou eletrônicos citados nesta obra.

Todos os manuscritos foram previamente submetidos à avaliação cega pelos pares, membros do Conselho Editorial desta Editora, tendo sido aprovados para a publicação.

Conselho Editorial

Ciências Humanas e Sociais Aplicadas

Prof. Dr. Álvaro Augusto de Borba Barreto – Universidade Federal de Pelotas

Prof. Dr. Alexandre Jose Schumacher – Instituto Federal de Educação, Ciência e Tecnologia do Paraná

Prof. Dr. Américo Junior Nunes da Silva – Universidade do Estado da Bahia

Prof. Dr. Antonio Carlos Frasson – Universidade Tecnológica Federal do Paraná

Prof. Dr. Antonio Gasparetto Júnior – Instituto Federal do Sudeste de Minas Gerais

Prof. Dr. Antonio Isidro-Filho – Universidade de Brasília
Prof. Dr. Carlos Antonio de Souza Moraes – Universidade Federal Fluminense
Prof^a Dr^a Cristina Gaio – Universidade de Lisboa
Prof. Dr. Daniel Richard Sant’Ana – Universidade de Brasília
Prof. Dr. Deyvison de Lima Oliveira – Universidade Federal de Rondônia
Prof^a Dr^a Dilma Antunes Silva – Universidade Federal de São Paulo
Prof. Dr. Edvaldo Antunes de Farias – Universidade Estácio de Sá
Prof. Dr. Elson Ferreira Costa – Universidade do Estado do Pará
Prof. Dr. Eloi Martins Senhora – Universidade Federal de Roraima
Prof. Dr. Gustavo Henrique Cepolini Ferreira – Universidade Estadual de Montes Claros
Prof^a Dr^a Ivone Goulart Lopes – Istituto Internazionele delle Figlie de Maria Ausiliatrice
Prof. Dr. Jadson Correia de Oliveira – Universidade Católica do Salvador
Prof. Dr. Julio Candido de Meirelles Junior – Universidade Federal Fluminense
Prof^a Dr^a Lina Maria Gonçalves – Universidade Federal do Tocantins
Prof. Dr. Luis Ricardo Fernandes da Costa – Universidade Estadual de Montes Claros
Prof^a Dr^a Natiéli Piovesan – Instituto Federal do Rio Grande do Norte
Prof. Dr. Marcelo Pereira da Silva – Pontifícia Universidade Católica de Campinas
Prof^a Dr^a Maria Luzia da Silva Santana – Universidade Federal de Mato Grosso do Sul
Prof^a Dr^a Paola Andressa Scortegagna – Universidade Estadual de Ponta Grossa
Prof^a Dr^a Rita de Cássia da Silva Oliveira – Universidade Estadual de Ponta Grossa
Prof. Dr. Rui Maia Diamantino – Universidade Salvador
Prof. Dr. Urandi João Rodrigues Junior – Universidade Federal do Oeste do Pará
Prof^a Dr^a Vanessa Bordin Viera – Universidade Federal de Campina Grande
Prof. Dr. William Cleber Domingues Silva – Universidade Federal Rural do Rio de Janeiro
Prof. Dr. Willian Douglas Guilherme – Universidade Federal do Tocantins

Ciências Agrárias e Multidisciplinar

Prof. Dr. Alexandre Igor Azevedo Pereira – Instituto Federal Goiano
Prof^a Dr^a Carla Cristina Bauermann Brasil – Universidade Federal de Santa Maria
Prof. Dr. Antonio Pasqualetto – Pontifícia Universidade Católica de Goiás
Prof. Dr. Cleberton Correia Santos – Universidade Federal da Grande Dourados
Prof^a Dr^a Daiane Garabeli Trojan – Universidade Norte do Paraná
Prof^a Dr^a Diocléa Almeida Seabra Silva – Universidade Federal Rural da Amazônia
Prof. Dr. Écio Souza Diniz – Universidade Federal de Viçosa
Prof. Dr. Fábio Steiner – Universidade Estadual de Mato Grosso do Sul
Prof. Dr. Fágner Cavalcante Patrocínio dos Santos – Universidade Federal do Ceará
Prof^a Dr^a Girlene Santos de Souza – Universidade Federal do Recôncavo da Bahia
Prof. Dr. Jael Soares Batista – Universidade Federal Rural do Semi-Árido
Prof. Dr. Júlio César Ribeiro – Universidade Federal Rural do Rio de Janeiro
Prof^a Dr^a Lina Raquel Santos Araújo – Universidade Estadual do Ceará
Prof. Dr. Pedro Manuel Villa – Universidade Federal de Viçosa
Prof^a Dr^a Raissa Rachel Salustriano da Silva Matos – Universidade Federal do Maranhão
Prof. Dr. Ronilson Freitas de Souza – Universidade do Estado do Pará
Prof^a Dr^a Talita de Santos Matos – Universidade Federal Rural do Rio de Janeiro
Prof. Dr. Tiago da Silva Teófilo – Universidade Federal Rural do Semi-Árido
Prof. Dr. Valdemar Antonio Paffaro Junior – Universidade Federal de Alfnas

Ciências Biológicas e da Saúde

- Prof. Dr. André Ribeiro da Silva – Universidade de Brasília
Profª Drª Anelise Levay Murari – Universidade Federal de Pelotas
Prof. Dr. Benedito Rodrigues da Silva Neto – Universidade Federal de Goiás
Profª Drª Débora Luana Ribeiro Pessoa – Universidade Federal do Maranhão
Prof. Dr. Douglas Siqueira de Almeida Chaves -Universidade Federal Rural do Rio de Janeiro
Prof. Dr. Edson da Silva – Universidade Federal dos Vales do Jequitinhonha e Mucuri
Profª Drª Eleuza Rodrigues Machado – Faculdade Anhanguera de Brasília
Profª Drª Elane Schwinden Prudêncio – Universidade Federal de Santa Catarina
Profª Drª Eysler Gonçalves Maia Brasil – Universidade da Integração Internacional da Lusofonia Afro-Brasileira
Prof. Dr. Ferlando Lima Santos – Universidade Federal do Recôncavo da Bahia
Profª Drª Gabriela Vieira do Amaral – Universidade de Vassouras
Prof. Dr. Gianfábio Pimentel Franco – Universidade Federal de Santa Maria
Prof. Dr. Helio Franklin Rodrigues de Almeida – Universidade Federal de Rondônia
Profª Drª Iara Lúcia Tescarollo – Universidade São Francisco
Prof. Dr. Igor Luiz Vieira de Lima Santos – Universidade Federal de Campina Grande
Prof. Dr. Jefferson Thiago Souza – Universidade Estadual do Ceará
Prof. Dr. Jesus Rodrigues Lemos – Universidade Federal do Piauí
Prof. Dr. Jônatas de França Barros – Universidade Federal do Rio Grande do Norte
Prof. Dr. José Max Barbosa de Oliveira Junior – Universidade Federal do Oeste do Pará
Prof. Dr. Luís Paulo Souza e Souza – Universidade Federal do Amazonas
Profª Drª Magnólia de Araújo Campos – Universidade Federal de Campina Grande
Prof. Dr. Marcus Fernando da Silva Praxedes – Universidade Federal do Recôncavo da Bahia
Profª Drª Maria Tatiane Gonçalves Sá – Universidade do Estado do Pará
Profª Drª Mylena Andréa Oliveira Torres – Universidade Ceuma
Profª Drª Natiéli Piovesan – Instituto Federaci do Rio Grande do Norte
Prof. Dr. Paulo Inada – Universidade Estadual de Maringá
Prof. Dr. Rafael Henrique Silva – Hospital Universitário da Universidade Federal da Grande Dourados
Profª Drª Regiane Luz Carvalho – Centro Universitário das Faculdades Associadas de Ensino
Profª Drª Renata Mendes de Freitas – Universidade Federal de Juiz de Fora
Profª Drª Vanessa Lima Gonçalves – Universidade Estadual de Ponta Grossa
Profª Drª Vanessa Bordin Viera – Universidade Federal de Campina Grande

Ciências Exatas e da Terra e Engenharias

- Prof. Dr. Adélio Alcino Sampaio Castro Machado – Universidade do Porto
Prof. Dr. Alexandre Leite dos Santos Silva – Universidade Federal do Piauí
Prof. Dr. Carlos Eduardo Sanches de Andrade – Universidade Federal de Goiás
Profª Drª Carmen Lúcia Voigt – Universidade Norte do Paraná
Prof. Dr. Douglas Gonçalves da Silva – Universidade Estadual do Sudoeste da Bahia
Prof. Dr. Eloi Rufato Junior – Universidade Tecnológica Federal do Paraná
Profª Drª Érica de Melo Azevedo – Instituto Federal do Rio de Janeiro
Prof. Dr. Fabrício Menezes Ramos – Instituto Federal do Pará
Profª Dra. Jéssica Verger Nardeli – Universidade Estadual Paulista Júlio de Mesquita Filho
Prof. Dr. Juliano Carlo Rufino de Freitas – Universidade Federal de Campina Grande

Profª Drª Luciana do Nascimento Mendes – Instituto Federal de Educação, Ciência e Tecnologia do Rio Grande do Norte
Prof. Dr. Marcelo Marques – Universidade Estadual de Maringá
Profª Drª Neiva Maria de Almeida – Universidade Federal da Paraíba
Profª Drª Natiéli Piovesan – Instituto Federal do Rio Grande do Norte
Profª Drª Priscila Tessmer Scaglioni – Universidade Federal de Pelotas
Prof. Dr. Takeshy Tachizawa – Faculdade de Campo Limpo Paulista

Linguística, Letras e Artes

Profª Drª Adriana Demite Stephani – Universidade Federal do Tocantins
Profª Drª Angeli Rose do Nascimento – Universidade Federal do Estado do Rio de Janeiro
Profª Drª Carolina Fernandes da Silva Mandaji – Universidade Tecnológica Federal do Paraná
Profª Drª Denise Rocha – Universidade Federal do Ceará
Prof. Dr. Fabiano Tadeu Grazioli – Universidade Regional Integrada do Alto Uruguai e das Missões
Prof. Dr. Gilmei Fleck – Universidade Estadual do Oeste do Paraná
Profª Drª Keyla Christina Almeida Portela – Instituto Federal de Educação, Ciência e Tecnologia do Paraná
Profª Drª Miranilde Oliveira Neves – Instituto de Educação, Ciência e Tecnologia do Pará
Profª Drª Sandra Regina Gardacho Pietrobon – Universidade Estadual do Centro-Oeste
Profª Drª Sheila Marta Carregosa Rocha – Universidade do Estado da Bahia

Conselho Técnico Científico

Prof. Me. Abrãao Carvalho Nogueira – Universidade Federal do Espírito Santo
Prof. Me. Adalberto Zorzo – Centro Estadual de Educação Tecnológica Paula Souza
Prof. Me. Adalto Moreira Braz – Universidade Federal de Goiás
Prof. Dr. Adaylson Wagner Sousa de Vasconcelos – Ordem dos Advogados do Brasil/Seccional Paraíba
Prof. Dr. Adilson Tadeu Basquerote Silva – Universidade para o Desenvolvimento do Alto Vale do Itajaí
Prof. Me. Alexsandro Teixeira Ribeiro – Centro Universitário Internacional
Prof. Me. André Flávio Gonçalves Silva – Universidade Federal do Maranhão
Profª Ma. Andréa Cristina Marques de Araújo – Universidade Fernando Pessoa
Profª Drª Andreza Lopes – Instituto de Pesquisa e Desenvolvimento Acadêmico
Profª Drª Andrezza Miguel da Silva – Faculdade da Amazônia
Profª Ma. Anelisa Mota Gregoleti – Universidade Estadual de Maringá
Profª Ma. Anne Karynne da Silva Barbosa – Universidade Federal do Maranhão
Prof. Dr. Antonio Hot Pereira de Faria – Polícia Militar de Minas Gerais
Prof. Me. Armando Dias Duarte – Universidade Federal de Pernambuco
Profª Ma. Bianca Camargo Martins – UniCesumar
Profª Ma. Carolina Shimomura Nanya – Universidade Federal de São Carlos
Prof. Me. Carlos Antônio dos Santos – Universidade Federal Rural do Rio de Janeiro
Prof. Ma. Cláudia de Araújo Marques – Faculdade de Música do Espírito Santo
Profª Drª Cláudia Taís Siqueira Cagliari – Centro Universitário Dinâmica das Cataratas
Prof. Me. Clécio Danilo Dias da Silva – Universidade Federal do Rio Grande do Norte
Prof. Me. Daniel da Silva Miranda – Universidade Federal do Pará
Profª Ma. Daniela da Silva Rodrigues – Universidade de Brasília

Profª Ma. Daniela Remião de Macedo – Universidade de Lisboa
Profª Ma. Dayane de Melo Barros – Universidade Federal de Pernambuco
Prof. Me. Douglas Santos Mezacas – Universidade Estadual de Goiás
Prof. Me. Edevaldo de Castro Monteiro – Embrapa Agrobiologia
Prof. Me. Eduardo Gomes de Oliveira – Faculdades Unificadas Doctum de Cataguases
Prof. Me. Eduardo Henrique Ferreira – Faculdade Pitágoras de Londrina
Prof. Dr. Edwaldo Costa – Marinha do Brasil
Prof. Me. Eliel Constantino da Silva – Universidade Estadual Paulista Júlio de Mesquita
Prof. Me. Ernane Rosa Martins – Instituto Federal de Educação, Ciência e Tecnologia de Goiás
Prof. Me. Euvaldo de Sousa Costa Junior – Prefeitura Municipal de São João do Piauí
Profª Ma. Fabiana Coelho Couto Rocha Corrêa – Centro Universitário Estácio Juiz de Fora
Prof. Dr. Fabiano Lemos Pereira – Prefeitura Municipal de Macaé
Prof. Me. Felipe da Costa Negrão – Universidade Federal do Amazonas
Profª Drª Germana Ponce de Leon Ramírez – Centro Universitário Adventista de São Paulo
Prof. Me. Gevair Campos – Instituto Mineiro de Agropecuária
Prof. Me. Givanildo de Oliveira Santos – Secretaria da Educação de Goiás
Prof. Dr. Guilherme Renato Gomes – Universidade Norte do Paraná
Prof. Me. Gustavo Krahl – Universidade do Oeste de Santa Catarina
Prof. Me. Helton Rangel Coutinho Junior – Tribunal de Justiça do Estado do Rio de Janeiro
Profª Ma. Isabelle Cerqueira Sousa – Universidade de Fortaleza
Profª Ma. Jaqueline Oliveira Rezende – Universidade Federal de Uberlândia
Prof. Me. Javier Antonio Albornoz – University of Miami and Miami Dade College
Prof. Me. Jhonatan da Silva Lima – Universidade Federal do Pará
Prof. Dr. José Carlos da Silva Mendes – Instituto de Psicologia Cognitiva, Desenvolvimento Humano e Social
Prof. Me. Jose Elyton Batista dos Santos – Universidade Federal de Sergipe
Prof. Me. José Luiz Leonardo de Araujo Pimenta – Instituto Nacional de Investigación Agropecuaria Uruguay
Prof. Me. José Messias Ribeiro Júnior – Instituto Federal de Educação Tecnológica de Pernambuco
Profª Drª Juliana Santana de Curcio – Universidade Federal de Goiás
Profª Ma. Juliana Thaisa Rodrigues Pacheco – Universidade Estadual de Ponta Grossa
Profª Drª Kamilly Souza do Vale – Núcleo de Pesquisas Fenomenológicas/UFPA
Prof. Dr. Kárpio Márcio de Siqueira – Universidade do Estado da Bahia
Profª Drª Karina de Araújo Dias – Prefeitura Municipal de Florianópolis
Prof. Dr. Lázaro Castro Silva Nascimento – Laboratório de Fenomenologia & Subjetividade/UFPR
Prof. Me. Leonardo Tullio – Universidade Estadual de Ponta Grossa
Profª Ma. Lilian Coelho de Freitas – Instituto Federal do Pará
Profª Ma. Liliani Aparecida Sereno Fontes de Medeiros – Consórcio CEDERJ
Profª Drª Livia do Carmo Silva – Universidade Federal de Goiás
Prof. Dr. Lucio Marques Vieira Souza – Secretaria de Estado da Educação, do Esporte e da Cultura de Sergipe
Prof. Me. Luis Henrique Almeida Castro – Universidade Federal da Grande Dourados
Prof. Dr. Luan Vinicius Bernardelli – Universidade Estadual do Paraná
Prof. Dr. Michel da Costa – Universidade Metropolitana de Santos
Prof. Dr. Marcelo Máximo Purificação – Fundação Integrada Municipal de Ensino Superior

Prof. Me. Marcos Aurelio Alves e Silva – Instituto Federal de Educação, Ciência e Tecnologia de São Paulo

Profª Ma. Maria Elanny Damasceno Silva – Universidade Federal do Ceará

Profª Ma. Marileila Marques Toledo – Universidade Federal dos Vales do Jequitinhonha e Mucuri

Prof. Me. Ricardo Sérgio da Silva – Universidade Federal de Pernambuco

Profª Ma. Renata Luciane Polsaque Young Blood – UniSecal

Prof. Me. Robson Lucas Soares da Silva – Universidade Federal da Paraíba

Prof. Me. Sebastião André Barbosa Junior – Universidade Federal Rural de Pernambuco

Profª Ma. Silene Ribeiro Miranda Barbosa – Consultoria Brasileira de Ensino, Pesquisa e Extensão

Profª Ma. Solange Aparecida de Souza Monteiro – Instituto Federal de São Paulo

Prof. Me. Tallys Newton Fernandes de Matos – Faculdade Regional Jaguaribana

Profª Ma. Thatianny Jasmine Castro Martins de Carvalho – Universidade Federal do Piauí

Prof. Me. Tiago Silvio Dedoné – Colégio ECEL Positivo

Prof. Dr. Welleson Feitosa Gazel – Universidade Paulista

Investigação científica no campo da engenharia e da tecnologia de alimentos

Editora Chefe: Profª Drª Antonella Carvalho de Oliveira
Bibliotecário Maurício Amormino Júnior
Diagramação: Luiza Alves Batista
Correção: Emely Guarez
Edição de Arte: Luiza Alves Batista
Revisão: Os Autores
Organizadoras: Vanessa Bordin Viera
Natiéli Piovesan
Ana Carolina dos Santos Costa

Dados Internacionais de Catalogação na Publicação (CIP) (eDOC BRASIL, Belo Horizonte/MG)

158 Investigação científica no campo da engenharia e da tecnologia de alimentos [recurso eletrônico] / Organizadoras Vanessa Bordin Viera, Natiéli Piovesan, Ana Carolina dos Santos Costa. – Ponta Grossa, PR: Atena, 2020.

Formato: PDF
Requisitos de sistema: Adobe Acrobat Reader.
Modo de acesso: World Wide Web.
Inclui bibliografia.
ISBN 978-65-5706-417-7
DOI 10.22533/at.ed.177202509

1. Alimentos – Análise. 2. Alimentos – Indústria. 3. Tecnologia de alimentos. I. Viera, Vanessa Bordin. II. Piovesan, Natiéli. III. Costa, Ana Carolina dos Santos.

CDD 664.07

Elaborado por Maurício Amormino Júnior – CRB6/2422

Atena Editora

Ponta Grossa – Paraná – Brasil

Telefone: +55 (42) 3323-5493

www.atenaeditora.com.br

contato@atenaeditora.com.br

APRESENTAÇÃO

O *e-book* “Investigação Científica no Campo da Engenharia e da Tecnologia de Alimentos” está recheado com 22 artigos científicos com uma vasta temática, como desenvolvimento de novos produtos, análise sensorial de alimentos, análises microbiológicas, modelagem matemática na secagem de alimentos, validação de métodos, entre outros. Os artigos são atuais e trazem assuntos relevantes da área de Engenharia e Ciência e Tecnologia de Alimentos, contribuindo para a ampliação do conhecimento dos leitores na área.

Convidamos os leitores para conhecer e se atualizar através da leitura desse e-book. Por fim, desejamos a todos uma excelente leitura!

Vanessa Bordin Viera
Natiéli Piovesan
Ana Carolina dos Santos Costa

SUMÁRIO

CAPÍTULO 1..... 1

ANÁLISES MICROBIOLÓGICAS DE ÁGUA DE UM MUNICÍPIO DO OESTE DO PARANÁ

Helena Teru Takahashi Mizuta

Rafael Alex Ramos

Thayná Ruiz Dalmolin

Luciana Oliveira de Fariña

Luciana Bill Mikito Kottwitz

Fabiana André Falconi

DOI 10.22533/at.ed.1772025091

CAPÍTULO 2..... 9

APROVEITAMENTO DE RESÍDUOS AGROINDUSTRIAIS PARA PRODUÇÃO DE FILMES BIODEGRADÁVEIS NA INDÚSTRIA DE ALIMENTOS: UMA ABORDAGEM CONCEITUAL

Kamila de Cássia Spacki

Jiuliane Martins da Silva

Beatriz de Souza Gonçalves Proença

Joice Camila Martins da Costa

Marcos Antonio Matiucci

Jéssica Barrionuevo Ressutte

Giovana Caputo Almeida Ferreira

Caroline Zanon Belluco

DOI 10.22533/at.ed.1772025092

CAPÍTULO 3..... 19

AVALIAÇÃO MICROBIOLÓGICA DE SALADAS CRUAS SERVIDAS EM RESTAURANTES SELF-SERVICE DE UM MUNICÍPIO DA REGIÃO CENTRAL DO RIO GRANDE DO SUL

Caroline dos Santos Giuliani

Aline Finatto Alves

Vanessa Pires da Rosa

Andréia Cirolini

Ana Paula Daniel

DOI 10.22533/at.ed.1772025093

CAPÍTULO 4..... 25

CREME DE JABUTICABA INTEGRAL RICO EM COMPOSTOS BIOATIVOS: SAÚDE E SUSTENTABILIDADE

Bárbara Moreira Silva

Leonara Martins Viana

Antonio Henrique de Souza

Jessíca Marçal Moteiro de Oliveira

Andreia Aparecida dos Anjos Chagas

Lanamar de Almeida Carlos

Aline Cristina Arruda Gonçalves

André Mesquita Rocha

DOI 10.22533/at.ed.1772025094

CAPÍTULO 5.....33

DESENVOLVIMENTO DE HAMBÚRGUER COM CARNE DE COELHO ENRIQUECIDO COM FIBRAS: UMA PERSPECTIVA SENSORIAL

Jaqueline Souza Guedes
Bruna Sousa Bitencourt
Cléssia Meirielly Barbosa
Clara Mariana Gonçalves Lima
Solimar Gonçalves Machado
Giselle Pereira Cardoso
Alcides Ricardo Gomes de Oliveira
Ísis Celena Amaral
Daniela Caetano

DOI 10.22533/at.ed.1772025095

CAPÍTULO 6.....43

DESENVOLVIMENTO DE ALIMENTO FUNCIONAL SALGADO DESTINADO A PORTADORAS DE DIABETES GESTACIONAL

Fernanda Pereira Rigon
Nicole Alves da Hora
Beatriz Paludo de Souza
Amanda Antunes Rossi
Luciana Bill Mikito Kottwitz

DOI 10.22533/at.ed.1772025096

CAPÍTULO 7.....52

DESENVOLVIMENTO E ANÁLISE SENSORIAL DE *WAFFLES* COM FIBRAS PARA UM GRUPO DE IDOSOS DE ERECHIM-RS

Juliana Fachinello
Glaciela Cristina Rodrigues da Silva Scherer
Janine Martinazzo
Diane Rigo
Patrícia Fonseca Duarte
Karine Angélica Dalla Costa
Josiane Killian
Cilda Piccoli

DOI 10.22533/at.ed.1772025097

CAPÍTULO 8.....61

ELABORAÇÃO DE HAMBÚRGUER DE BRÓCOLIS COMO OPÇÃO PRÉ-TREINO PARA ATLETAS CELÍACOS

Eloiza Cristina Martelli
Ana Karla Debiazi
Andressa Almeida
Luciana Bill Mikito Kottwitz

DOI 10.22533/at.ed.1772025098

CAPÍTULO 9.....68

ELABORAÇÃO DE HAMBÚRGUER DE OVINO COM FARINHA DE LINHAÇA (*Linum usitatissimum* L.)

Natália Martins dos Santos do Vale
Carla Fabiana da Silva
Márcia Monteiro dos Santos
Almir Carlos de Souza Júnior
Henrique Farias de Oliveira
João Henrique Cavalcante de Góes
Lucas Cerqueira Machado Dias
Paulo Cezar Almeida Santos
Graciliane Nobre da Cruz Ximenes
Marina Maria Barbosa de Oliveira
Neila Mello dos Santos Cortez
Jenyffer Medeiros Campos Guerra

DOI 10.22533/at.ed.1772025099

CAPÍTULO 10.....78

ESPECTROSCOPIA NO INFRAVERMELHO, PROPRIEDADES TÉRMICAS E DE CRISTALINIDADE DO AMIDO ISOLADO DE DIFERENTES CULTIVARES DE SORGO

Ana Luíza Santos Vieira
Rodrigo Lassarote Lavall
Maria Aparecida Vieira Teixeira Garcia
Camila Argenta Fante

DOI 10.22533/at.ed.17720250910

CAPÍTULO 1185

GARAPA COM TEORES DE SACAROSE REDUZIDO “GARAPA LIGHT” E COM ADIÇÃO DE POLPA DE ACEROLA

Alessandra de Cássia Barros
Sergio Augusto Moreira Cortez

DOI 10.22533/at.ed.17720250911

CAPÍTULO 12.....97

MODELAGEM MATEMÁTICA DO PROCESSO DE SECAGEM DE MANDIOCA

Gabrieli Beatriz Ferronato
Fernando Jünges
Cristiane de Carli
Lucas Vinícius Cavichi
Valdemar Padilha Feltrin
Elciane Regina Zanatta
Celeide Pereira

DOI 10.22533/at.ed.17720250912

CAPÍTULO 13.....104

PARÂMETROS TÉCNICOS DE SECAGEM DE CEBOLINHA DESIDRATADA (*Allium*

fistulosum)

Milton Nobel Cano-Chauca
Thais Inês Marques de Souza
William James Nogueira Lima
Daniela Silva Rodrigues
Núbia Fernandes Bispo
Adriana Gonçalves Freitas
Poliane Batista Santos

DOI 10.22533/at.ed.17720250913

CAPÍTULO 14..... 111

PARÂMETROS TÉCNICOS DE SECAGEM DO PIMENTÃO DESIDRATADO (*Capsicum annuum* L.)

Milton Nobel Cano-Chauca
Thais Inês Marques de Souza
William James Nogueira Lima
Daniela Silva Rodrigues
Núbia Fernandes Bispo
Adriana Gonçalves Freitas
Poliane Batista Santos

DOI 10.22533/at.ed.17720250914

CAPÍTULO 15..... 117

PRODUÇÃO DE HIDROMEL COM MÉIS DE DIFERENTES FLORADAS

Wéslei Marques de Bairros
Angelita Machado Leitão

DOI 10.22533/at.ed.17720250915

CAPÍTULO 16..... 123

PRODUÇÃO E AVALIAÇÃO DA ACEITABILIDADE COMERCIAL DE UMA CERVEJA ARTESANAL COM INCORPORAÇÃO DE BIOATIVOS DE PLANTA MEDICINAL

Ana Karolina Santos Goes
Maíara Cristina Grolli
Ricardo Aparecido Pereira
Carlos Ricardo Maneck Malfatti
Pablo de Almeida
Juliane Cristina de Almeida Paganini
Marcieli Cristina da Silva
Katielle Rosalva Voncik Córdova (*in memoriam*)

DOI 10.22533/at.ed.17720250916

CAPÍTULO 17..... 129

QUALIDADES NUTRICIONAIS E MICROBIOLÓGICAS DE IOGURTES PROBIÓTICOS COM ADIÇÃO DE DIFERENTES FRUTAS

Aliou Toro Lafia
Fabiana Augusta Santiago Beltrão
Tanpkinou Richard Ketounou
David Santos Rodrigues

Erivane Oliveira Silva

DOI 10.22533/at.ed.17720250917

CAPÍTULO 18..... 142

REDES DE SUPERMERCADOS DA CIDADE DE SÃO LUÍS – MARANHÃO: VERIFICAÇÃO DOS SELOS DE INSPEÇÃO E DA TEMPERATURA DOS REFRIGERADORES QUE ACONDICIONAM A CARNE MOÍDA

Nayara Pereira Lima

Ana Maria Silva

Valéria de Lourdes Mesquita Perdigão

Denzel Washihgton Cardoso Bom Tempo

Marcio Augusto Ribeiro Sant'ana

DOI 10.22533/at.ed.17720250918

CAPÍTULO 19..... 150

SEGURANÇA DO ALIMENTO E SEGURANÇA ALIMENTAR: UMA ANÁLISE A PARTIR DA AGROINDÚSTRIA FAMILIAR DE DERIVADOS DE LEITE NA MICRORREGIÃO DE ITAPETININGA – SP

Leticia Senteio Silles Granato

Leandro de Lima Santos

Ângelo Luiz Fazani Cavallieri

Naaman Francisco Nogueira Silva

DOI 10.22533/at.ed.17720250919

CAPÍTULO 20..... 162

THERMOGRAVIMETRIC DETERMINATION OF MOISTURE IN GLUCOSE AND CANE SYRUPS USING FIBERGLASS PAPER

Giseli Ducat

Sueli Pércio Quináia

Maria Lurdes Felsner

Jucimara Kulek de Andrade

Pedro Ramos da Costa Neto

DOI 10.22533/at.ed.17720250920

CAPÍTULO 21..... 175

VALIDAÇÃO DE MÉTODO ANALÍTICO PARA QUANTIFICAÇÃO DE ÁCIDO ASCÓRBICO EM CAMU-CAMU (*Myrciaria dubia*) POR CROMATOGRAFIA LÍQUIDA DE ALTA EFICIÊNCIA

Evelyn Diane Pereira

Daniel Vianey Cardoso

Ricardo Fiori Zara

Lilian Dena dos Santos

DOI 10.22533/at.ed.17720250921

CAPÍTULO 22..... 178

VIABILIDADE DA LEVEDURA *SACCHAROMYCES SPP.* APÓS OS PROCESSOS DE CONGELAMENTO E LIOFILIZAÇÃO

Janaíne Strello

Karen Nicolini

Christian Oliveira Reinehr

DOI 10.22533/at.ed.17720250922

SOBRE AS ORGANIZADORAS..... 184

ÍNDICE REMISSIVO..... 185

ESPECTROSCOPIA NO INFRAVERMELHO, PROPRIEDADES TÉRMICAS E DE CRISTALINIDADE DO AMIDO ISOLADO DE DIFERENTES CULTIVARES DE SORGO

Data de aceite: 01/09/2020

Data de submissão: 15/07/2020

Ana Luíza Santos Vieira

Universidade Federal de Minas Gerais,
Faculdade de Farmácia, Departamento de
Alimentos.

Belo Horizonte – Minas Gerais
<http://lattes.cnpq.br/1606893505598630>

Rodrigo Lassarote Lavall

Universidade Federal de Minas Gerais, Instituto
de Ciências Exatas, Departamento de Química
Belo Horizonte – Minas Gerais
<http://lattes.cnpq.br/9658097765240301>

Maria Aparecida Vieira Teixeira Garcia

Universidade Federal de Minas Gerais,
Faculdade de Farmácia, Departamento de
Alimentos.

Belo Horizonte – Minas Gerais
<http://lattes.cnpq.br/9407197579120221>

Camila Argenta Fante

Universidade Federal de Minas Gerais,
Faculdade de Farmácia, Departamento de
Alimentos.

Belo Horizonte – Minas Gerais
<http://lattes.cnpq.br/0342621968094479>

RESUMO: O amido é um polímero que pode ser extraído de fontes como cereais, raízes e tubérculos. Sua funcionalidade depende da origem genética e das condições de plantio. Sendo assim, o objetivo deste trabalho foi caracterizar o amido de diferentes cultivares de

sorgo (BR 501, BRS 305 e BRS 310) utilizando a Espectroscopia Vibracional na Região do Infravermelho (caracterização estrutural), Termogravimetria – TG (caracterização térmica) e Difractometria de Raios-X (cristalinidade). Os espectros de absorção na região do infravermelho dos 3 amidos de sorgo foram semelhantes, apresentando as bandas características dessa macromolécula. Dados de TG mostraram que todas as curvas apresentaram três eventos de perda de massa. Em relação a cristalinidade, os três amidos analisados apresentaram perfil de difração de estrutura semicristalina e padrão de cristalinidade do tipo A. Concluiu-se que os amidos obtidos de diferentes cultivares tem características semelhantes.

PALAVRAS-CHAVE: Cereal, Polímero, Propriedades térmicas, Cristalinidade

INFRARED SPECTROSCOPY, THERMAL AND CRYSTALLINITY PROPERTIES OF STARCH ISOLATED FROM DIFFERENT SORGHUM CULTIVARS

ABSTRACT: Starch is a polymer that can be extracted from sources such as cereals, roots and tubers. Its functionality depends on the genetic origin and the planting conditions. Therefore, the objective of this work was to characterize the starch of different sorghum cultivars (BR 501, BRS 305 and BRS 310), to use a Vibrational Spectroscopy in the Infrared Region (structural characterization), Thermogravimetry - TG (thermal characterization) and Diffractometry of X-rays (crystallinity). The absorption spectra in the infrared region of the three sorghum starches

were similar, presented as characteristics of this macromolecule. TG data showed that all curves had three mass loss events. In relation to crystallinity, the three starches analyzed presented a diffraction profile of semicrystalline structure and type A crystallinity pattern. It was concluded that the starches obtained from different cultivars have similar characteristics. **KEYWORDS:** Cereal, Polymer, Thermal properties, Crystallinity.

1 | INTRODUÇÃO

O sorgo [*Sorghum bicolor* (L.) Moench], pertencente à família Poaceae, é o quinto cereal mais plantado no mundo. A composição química dos grãos de sorgo varia de acordo com o genótipo, sendo em todos eles, o amido o principal macronutriente (entre 70 e 80%) (Bandeira, *et al.*, 2015).

Este polímero é uma das matérias-primas naturais mais estudadas e promissoras para a indústria de alimentos, farmacêutica e para a produção de filmes biodegradáveis, além de outras aplicações, pois possui baixo custo, é renovável, podendo ser obtido de uma grande variedade de culturas, como milho, arroz, mandioca, trigo, batata e sorgo. Sua funcionalidade depende da origem genética e das condições de plantio (Ali *et. al.*, 2016; Zhu, 2014).

A utilização do amido de sorgo obtém vantagem em relação a outros cereais devido ao potencial altamente produtivo dessa matéria-prima, ao seu baixo custo e ao alto teor de amido (Biduski *et al.*, 2017). Nesse sentido, devido à necessidade de verificar as diferenças estruturais, químicas e térmicas existentes entre os genótipos de sorgo e assim direcionar a sua aplicação de acordo com suas características, estudos sobre a caracterização do amido de diferentes cultivares de sorgo tornam-se relevantes.

2 | OBJETIVO

Caracterizar o amido de diferentes cultivares de sorgo (BR 501, BRS 305 e BRS 310) quanto à cristalinidade, propriedades térmicas e estruturais.

3 | MATERIAL

Os grãos de sorgo utilizados foram cedidos pelo Centro Nacional de Pesquisa de Milho e Sorgo (CNPMS) da EMBRAPA, localizado em Sete Lagoas, estado de Minas Gerais. Foram utilizados três diferentes cultivares de grãos de sorgo, BRS 305 (pericarpo marrom com tanino, endosperma farináceo), BR 501 (Pericarpo branco sem tanino, endosperma vítreo) e BRS 310 (pericarpo vermelho sem tanino, endosperma 50% farináceo e 50% vítreo).

4 | MÉTODOS

4.1 Espectroscopia Vibracional na Região do Infravermelho

O espectro de absorção na região do infravermelho do amido de sorgo foi obtido no espectrômetro Spectrum One FT-IR (Perkin Elmer do Brasil Ltda) equipado com ATR (Reflectância Total Atenuada), no modo de transmitância, 4 cm⁻¹ de resolução e 4 scans/min. A faixa espectral considerada foi de 4500 a 350 cm⁻¹. O espectro foi analisado por meio do software KnowItAll e de tabelas fornecidas pela literatura (Silverstein; Webster; Kiemle, 2006).

4.2 Termogravimetria – TG

As curvas termogravimétricas dos amidos foram obtidas com um analisador termogravimétrico (DTG-60 Simultaneous DTA-TG, Shimadzu). Foi pesada cerca de 6 mg de amostra em cadinho de alumina e aquecida de 28 a 900 °C a uma taxa de 10 °C/min, em atmosfera inerte de nitrogênio com fluxo de 50 mL/min. O software utilizado para o processamento dos resultados foi ta60.

4.3 Difractometria de Raios-X (cristalinidade)

A cristalinidade do amido foi determinada com um difratômetro de raios-X, operando com radiação de cobre, voltagem de 40 kV e corrente de 30 mA. A varredura foi realizada em intervalo de 5 a 50° (2θ) a uma velocidade de 2,0°/min. O grau de cristalinidade da amostra foi quantitativamente estimado como descrito por Nara; Komiya (1983)

5 | RESULTADOS

5.1 Espectroscopia Vibracional na Região do Infravermelho

Os espectros de absorção no infravermelho dos amidos dos três tipos de sorgo estudados, compilados na Figura 1, foram semelhantes, apresentando as bandas características dessa macromolécula.

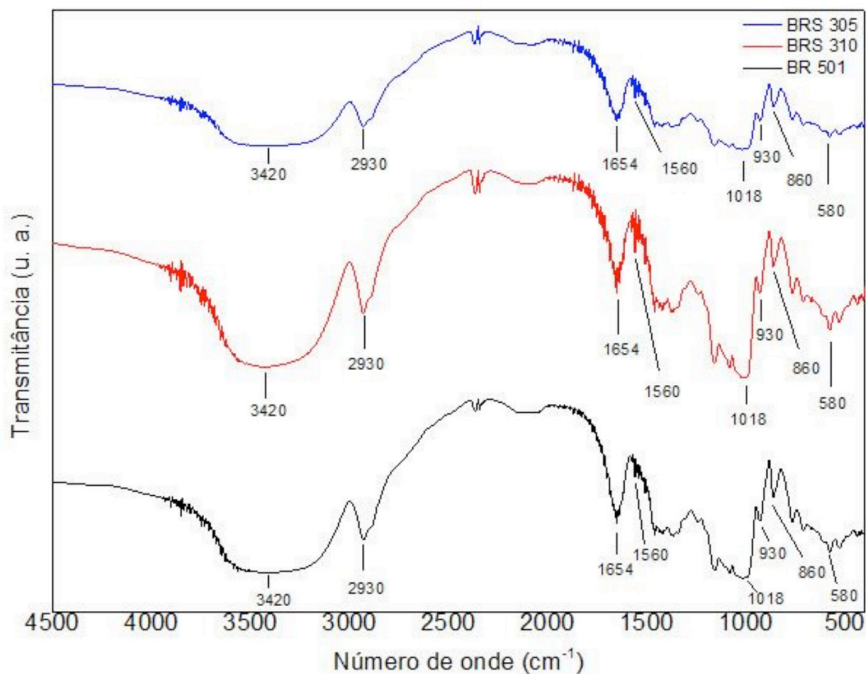


Figura 1 – Espectros de infravermelho dos amidos das cultivares BRS 305, BRS 310 e BR 501.

As bandas na região 3400 e 1650 cm^{-1} , atribuídas ao estiramento e a deformação angular de ligações $-\text{OH}$, respectivamente. Além dessas bandas, é possível observar as bandas na região de 2900-3000 cm^{-1} (a mais intensa em torno de 2930 cm^{-1}), atribuídas à deformação axial de ligações C-H. As bandas na região 1200 a 1000 cm^{-1} são consideradas bandas características do amido e são atribuídas a vibrações de deformação axial de C-O e a vibrações de deformação axial do sistema O-C-O (Lima, *et al.*, 2012).

Os espectros apresentaram-se semelhantes aos relatados por Carvalho (2017), que estudou o amido de sorgo do cultivar BRS 305, Souza (2018) que avaliou o amido do sorgo BRS 332 e Rivera-Corona, *et al.* (2014), que estudaram amido de sorgo-doce (*Sorghum saccharatum*).

5.2 Termogravimetria – TG

A Figura 2 apresenta as curvas termogravimétricas dos amidos do sorgo BRS 305, BRS 310 e BR 501.

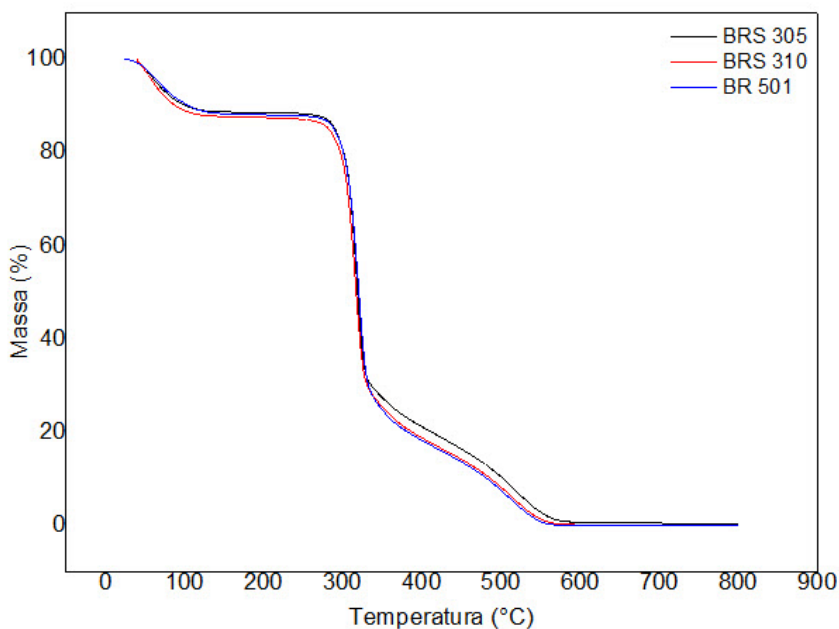


Figura 2 – Curvas termogravimétricas dos amidos das cultivares BRS 305, BRS 310 e BR 501.

É possível observar que as três curvas termogravimétricas apresentam três eventos de perda de massa. O primeiro evento (*onset* em 50°C) representa a evaporação da água e de compostos voláteis e o segundo e terceiro eventos (*onset* em 300°C e 350°C, respectivamente), ocorreram devido à degradação da matéria orgânica (amilose e amilopectina) com formação de resíduos finais. A porcentagem de perda de massa dos primeiro, segundo e terceiro evento foram 8,62, 49,78 e 27,57% respectivamente.

O perfil das curvas termogravimétricas dos amidos de sorgo analisados foi semelhante às curvas obtidas por Carvalho (2017) e Souza (2018), que analisaram o amido de sorgo BRS 305 e BRS 332, respectivamente. Também se assemelhou às curvas obtidas por Beninca (2008) para o amido de milho e de mandioca.

5.3 Difratometria de Raios-X (cristalinidade)

Abaixo estão representados os difratogramas de raios-x dos amidos dos sorgos BRS 305, BRS 310 e BR 501 (Figura 3).

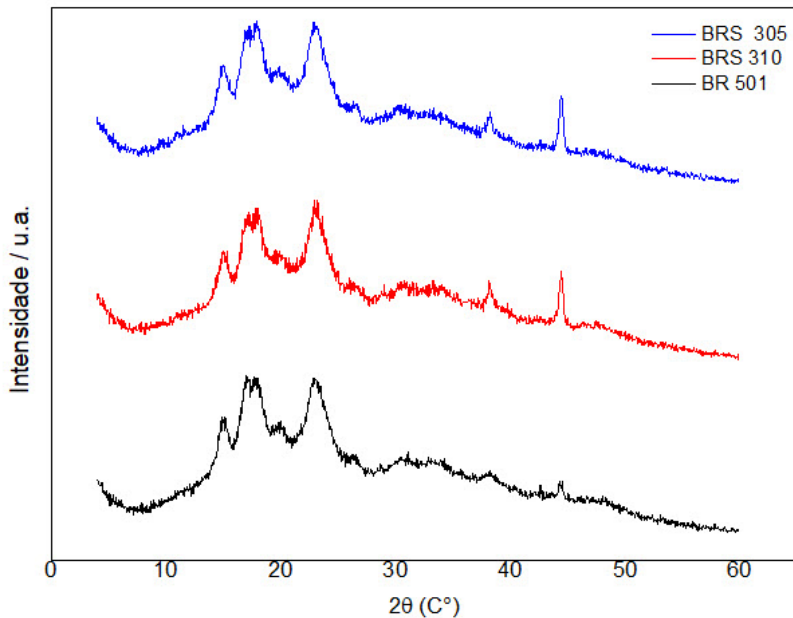


Figura 3 - Difratogramas de raios-X dos amidos das cultivares BRS 305, BRS 310 e BR 501.

Os três amidos analisados apresentaram perfil de difração de estrutura semicristalina e padrão de cristalinidade do tipo A, visto que apresentaram picos mais intensos em valores de 2θ de 15, 17, 18 e 23°.

A cristalinidade do tipo A ocorre na maioria dos cereais (milho, arroz, trigo, aveia) e é descrita como uma unidade celular monocíclica altamente condensada e cristalina, onde 12 resíduos de glicose de duas cadeias no sentido anti-horário abrigam quatro moléculas de água entre as hélices (Denardin; Silva, 2009).

6 I CONCLUSÃO

Através deste trabalho, concluiu-se que os amidos obtidos de diferentes cultivares tem características semelhantes em relação às propriedades estruturais, térmicas e de cristalinidade. Novos estudos estão em curso para avaliar as diferenças nas propriedades dos amidos de diferentes cultivares de sorgo.

REFERÊNCIAS

ALI, A. *et al.* **Comparative study of the physico-chemical properties of rice and corn starches grown in Indian temperate climate.** Journal of the Saudi Society of Agricultural Sciences, v. 15, n. 1, p. 75-82, jan./2016

BANDEIRA, D., *et al.* **Structural and technological characteristics of starch isolated from sorghum as a function of drying temperature and storage time.** Carbohydrate Polymers, v.133, 46–51, 2015

BENINCA, Cleoci. **Emprego de técnicas termoanalíticas na análise de amidos nativos e quimicamente modificados de diferentes fontes botânicas.** Dissertação (Mestrado em Ciência e Tecnologia de Alimentos), Universidade Estadual de Ponta Grossa, Ponta Grossa, 2008.

BIDUSKI, B. J., *et al.* **Physicochemical properties of nanocomposite films made from sorghum-oxidized starch and nanoclay.** Starch/Stärke, v. 69, 11-12, 2017.

CARVALHO, A. P. A. **Amido de sorgo: extração, caracterização e desenvolvimento de filmes.** Orientador: Roberto Gonçalves Junqueira. Dissertação (Mestrado em Ciência de Alimentos) – Universidade Federal de Minas Gerais, Belo Horizonte, Minas Gerais, 2017.

DENARDIN, C.C.; SILVA, L.P.; **Estrutura dos grânulos de amido e sua relação com propriedades físico-químicas.** Ciência Rural, v.39, n.3, p.945-954, 2009.

LIMA, Bianca N. B. *et al.* **Estudo do amido de farinhas comerciais comestíveis.** Polímeros, São Carlos, v. 22, n. 5, p. 486-490, 2012.

NARA, S.; KOMIYA, T. **Studies on the relationship between water-saturated state and crystallinity by the diffraction method for moistened potato starch.** Starch/Stärke, v. 35, n. 12, p. 407-410, 1983.

RIVERA-CORONA, J. L. *et al.* **Thermal, structural and rheological properties of sorghum starch with cactus mucilage addition.** Food Science and Technology, n. 59, p. 806-812, 2014.

SILVERSTEIN; R. M.; WEBSTER, F. X.; KIEMLE, D. J. **Identificação espectrométrica de compostos orgânicos.** 7 ed. Rio de Janeiro: LTC, 2006. Cap. 2, p. 70-104.

SOUZA, P. T. F. **Elaboração e caracterização de filmes de amido de sorgo e quitosana.** Orientador: Roberto Gonçalves Junqueira. Dissertação (Mestrado em Ciência de Alimentos) – Universidade Federal de Minas Gerais, Belo Horizonte, Minas Gerais, 2018.

ZHU, F. **Structure, physicochemical properties, modifications, and uses of sorghum starch.** Comprehensive Reviews in Food Science and Food Safety, v. 13, p. 597-610, 2014.

ÍNDICE REMISSIVO

A

Aceitação 33, 34, 36, 37, 38, 39, 42, 47, 48, 49, 52, 53, 55, 56, 57, 60, 63, 64, 66, 69, 70, 71, 73, 75, 86, 89, 94, 96, 124, 127, 131, 139, 140

Agroindústria 10, 150

Água Potável 2, 3, 8, 117, 119, 124, 154

Alimentação 15, 20, 24, 29, 30, 44, 45, 51, 54, 58, 60, 61, 62, 65, 74, 86, 87, 88, 95, 96, 143, 151, 154, 155, 160, 161

Análise Físico-Química 41, 69, 136

Análise Sensorial 35, 36, 37, 41, 45, 47, 48, 50, 51, 52, 53, 55, 56, 57, 58, 59, 61, 63, 64, 65, 66, 69, 73, 75, 89, 121, 123, 124, 125, 126, 141, 184

Aveia 33, 35, 36, 37, 38, 40, 52, 53, 55, 56, 57, 59, 60, 83

B

Baixa Caloria 85

Bebidas 6, 29, 30, 85, 89, 90, 95, 96, 117, 124, 128, 131

Brócolis 43, 45, 47, 48, 49, 61, 62, 63, 64, 65, 66

C

Caldo de Cana 85, 86, 88, 96

Celíacos 58, 61

Celulose 9, 10, 11, 12, 13, 14, 16, 17, 91

Cereal 78, 79

Cinética da Secagem 98

Coliformes Totais 1, 2, 4, 5, 6, 7, 19, 21, 22, 23, 129, 132, 133, 134, 141

Compósitos 10, 11, 13, 14, 15, 16

Cristalinidade 18, 78, 79, 80, 82, 83

D

Diversificação 34, 122, 151, 156

Doenças Transmitidas por Alimentos 19, 20, 134

E

E. coli 1, 2, 4, 5, 6

F

Farelo 53, 55, 56, 57, 59, 60

Farinha 31, 35, 36, 37, 38, 40, 43, 45, 49, 50, 52, 53, 54, 55, 56, 57, 58, 59, 60, 62, 63, 68,

69, 70, 71, 74, 75, 76, 77, 97, 100, 128, 136, 138, 139, 140

Fibras Vegetais 10, 12, 14, 15, 16

Fitopigmentos 26

G

Garapa 85, 86, 87, 93, 94, 95, 96

Gestação 43, 44

H

Hambúrguer 33, 35, 36, 37, 38, 40, 41, 42, 61, 62, 63, 64, 65, 66, 67, 68, 69, 70, 71, 72, 73, 75

Higiene em Alimentos 19

Hiperglicemia 43, 44

I

Indústria de Alimentos 9, 10, 34, 35, 54, 79

M

Mandioca 15, 17, 18, 79, 82, 97, 98, 100, 101, 102

Microrganismos 11, 19, 20, 21, 22, 23, 24, 34, 89, 93, 133, 134, 135, 142, 143, 178, 179, 182

Modelagem Matemática 97, 98, 99, 102

P

Polímero 78, 79

Polpa de Acerola 85, 94, 95, 96

Produto Carneio 35, 41, 67, 74, 142, 143

Propriedades Térmicas 78, 79

Q

Qualidade Microbiológica 6, 7, 19, 23, 24, 134

R

Resíduos 9, 10, 11, 12, 13, 14, 15, 16, 17, 25, 26, 27, 30, 34, 82, 83, 153

S

Sobremesa Láctea 26, 32

T

Trigo 12, 50, 53, 54, 55, 56, 57, 59, 62, 79, 83

INVESTIGAÇÃO CIENTÍFICA NO CAMPO DA ENGENHARIA E DA TECNOLOGIA DE ALIMENTOS

www.atenaeditora.com.br 

contato@atenaeditora.com.br 

[@atenaeditora](https://www.instagram.com/atenaeditora) 

www.facebook.com/atenaeditora.com.br 

INVESTIGAÇÃO CIENTÍFICA NO CAMPO DA ENGENHARIA E DA TECNOLOGIA DE ALIMENTOS

www.atenaeditora.com.br 

contato@atenaeditora.com.br 

[@atenaeditora](https://www.instagram.com/atenaeditora) 

www.facebook.com/atenaeditora.com.br 