



INOVAÇÃO TECNOLÓGICA E O DOMÍNIO DAS TÉCNICAS DE INVESTIGAÇÃO NA MEDICINA 3

BENEDITO RODRIGUES DA SILVA NETO
(ORGANIZADOR)

Editora Chefe

Profª Drª Antonella Carvalho de Oliveira

Assistentes Editoriais

Natalia Oliveira

Bruno Oliveira

Flávia Roberta Barão

Bibliotecário

Maurício Amormino Júnior

Projeto Gráfico e Diagramação

Natália Sandrini de Azevedo

Camila Alves de Cremo

Karine de Lima Wisniewski

Luiza Alves Batista

Maria Alice Pinheiro

Imagens da Capa

Shutterstock

Edição de Arte

Luiza Alves Batista

Revisão

Os Autores

2020 by Atena Editora

Copyright © Atena Editora

Copyright do Texto © 2020 Os autores

Copyright da Edição © 2020 Atena Editora

Direitos para esta edição cedidos à Atena Editora pelos autores.



Todo o conteúdo deste livro está licenciado sob uma Licença de Atribuição *Creative Commons*. Atribuição 4.0 Internacional (CC BY 4.0).

O conteúdo dos artigos e seus dados em sua forma, correção e confiabilidade são de responsabilidade exclusiva dos autores, inclusive não representam necessariamente a posição oficial da Atena Editora. Permitido o *download* da obra e o compartilhamento desde que sejam atribuídos créditos aos autores, mas sem a possibilidade de alterá-la de nenhuma forma ou utilizá-la para fins comerciais.

A Atena Editora não se responsabiliza por eventuais mudanças ocorridas nos endereços convencionais ou eletrônicos citados nesta obra.

Todos os manuscritos foram previamente submetidos à avaliação cega pelos pares, membros do Conselho Editorial desta Editora, tendo sido aprovados para a publicação.

Conselho Editorial

Ciências Humanas e Sociais Aplicadas

Prof. Dr. Álvaro Augusto de Borba Barreto – Universidade Federal de Pelotas

Prof. Dr. Alexandre Jose Schumacher – Instituto Federal de Educação, Ciência e Tecnologia do Paraná

Prof. Dr. Américo Junior Nunes da Silva – Universidade do Estado da Bahia

Prof. Dr. Antonio Carlos Frasson – Universidade Tecnológica Federal do Paraná

Prof. Dr. Antonio Gasparetto Júnior – Instituto Federal do Sudeste de Minas Gerais

Prof. Dr. Antonio Isidro-Filho – Universidade de Brasília

Prof. Dr. Carlos Antonio de Souza Moraes – Universidade Federal Fluminense
Prof^a Dr^a Cristina Gaio – Universidade de Lisboa
Prof. Dr. Daniel Richard Sant’Ana – Universidade de Brasília
Prof. Dr. Deyvison de Lima Oliveira – Universidade Federal de Rondônia
Prof^a Dr^a Dilma Antunes Silva – Universidade Federal de São Paulo
Prof. Dr. Edvaldo Antunes de Farias – Universidade Estácio de Sá
Prof. Dr. Elson Ferreira Costa – Universidade do Estado do Pará
Prof. Dr. Eloi Martins Senhora – Universidade Federal de Roraima
Prof. Dr. Gustavo Henrique Cepolini Ferreira – Universidade Estadual de Montes Claros
Prof^a Dr^a Ivone Goulart Lopes – Istituto Internazionele delle Figlie de Maria Ausiliatrice
Prof. Dr. Jadson Correia de Oliveira – Universidade Católica do Salvador
Prof. Dr. Julio Candido de Meirelles Junior – Universidade Federal Fluminense
Prof^a Dr^a Lina Maria Gonçalves – Universidade Federal do Tocantins
Prof. Dr. Luis Ricardo Fernandes da Costa – Universidade Estadual de Montes Claros
Prof^a Dr^a Natiéli Piovesan – Instituto Federal do Rio Grande do Norte
Prof. Dr. Marcelo Pereira da Silva – Pontifícia Universidade Católica de Campinas
Prof^a Dr^a Maria Luzia da Silva Santana – Universidade Federal de Mato Grosso do Sul
Prof^a Dr^a Paola Andressa Scortegagna – Universidade Estadual de Ponta Grossa
Prof^a Dr^a Rita de Cássia da Silva Oliveira – Universidade Estadual de Ponta Grossa
Prof. Dr. Rui Maia Diamantino – Universidade Salvador
Prof. Dr. Urandi João Rodrigues Junior – Universidade Federal do Oeste do Pará
Prof^a Dr^a Vanessa Bordin Viera – Universidade Federal de Campina Grande
Prof. Dr. William Cleber Domingues Silva – Universidade Federal Rural do Rio de Janeiro
Prof. Dr. Willian Douglas Guilherme – Universidade Federal do Tocantins

Ciências Agrárias e Multidisciplinar

Prof. Dr. Alexandre Igor Azevedo Pereira – Instituto Federal Goiano
Prof^a Dr^a Carla Cristina Bauermann Brasil – Universidade Federal de Santa Maria
Prof. Dr. Antonio Pasqualetto – Pontifícia Universidade Católica de Goiás
Prof. Dr. Cleberton Correia Santos – Universidade Federal da Grande Dourados
Prof^a Dr^a Daiane Garabeli Trojan – Universidade Norte do Paraná
Prof^a Dr^a Diocléa Almeida Seabra Silva – Universidade Federal Rural da Amazônia
Prof. Dr. Écio Souza Diniz – Universidade Federal de Viçosa
Prof. Dr. Fábio Steiner – Universidade Estadual de Mato Grosso do Sul
Prof. Dr. Fágner Cavalcante Patrocínio dos Santos – Universidade Federal do Ceará
Prof^a Dr^a Girlene Santos de Souza – Universidade Federal do Recôncavo da Bahia
Prof. Dr. Jael Soares Batista – Universidade Federal Rural do Semi-Árido
Prof. Dr. Júlio César Ribeiro – Universidade Federal Rural do Rio de Janeiro
Prof^a Dr^a Lina Raquel Santos Araújo – Universidade Estadual do Ceará
Prof. Dr. Pedro Manuel Villa – Universidade Federal de Viçosa
Prof^a Dr^a Raissa Rachel Salustriano da Silva Matos – Universidade Federal do Maranhão
Prof. Dr. Ronilson Freitas de Souza – Universidade do Estado do Pará
Prof^a Dr^a Talita de Santos Matos – Universidade Federal Rural do Rio de Janeiro
Prof. Dr. Tiago da Silva Teófilo – Universidade Federal Rural do Semi-Árido
Prof. Dr. Valdemar Antonio Paffaro Junior – Universidade Federal de Alfenas

Ciências Biológicas e da Saúde

Prof. Dr. André Ribeiro da Silva – Universidade de Brasília
Prof^ª Dr^ª Anelise Levay Murari – Universidade Federal de Pelotas
Prof. Dr. Benedito Rodrigues da Silva Neto – Universidade Federal de Goiás
Prof^ª Dr^ª Débora Luana Ribeiro Pessoa – Universidade Federal do Maranhão
Prof. Dr. Douglas Siqueira de Almeida Chaves -Universidade Federal Rural do Rio de Janeiro
Prof. Dr. Edson da Silva – Universidade Federal dos Vales do Jequitinhonha e Mucuri
Prof^ª Dr^ª Eleuza Rodrigues Machado – Faculdade Anhanguera de Brasília
Prof^ª Dr^ª Elane Schwinden Prudêncio – Universidade Federal de Santa Catarina
Prof^ª Dr^ª Eysler Gonçalves Maia Brasil – Universidade da Integração Internacional da Lusofonia Afro-Brasileira
Prof. Dr. Ferlando Lima Santos – Universidade Federal do Recôncavo da Bahia
Prof^ª Dr^ª Gabriela Vieira do Amaral – Universidade de Vassouras
Prof. Dr. Gianfábio Pimentel Franco – Universidade Federal de Santa Maria
Prof. Dr. Helio Franklin Rodrigues de Almeida – Universidade Federal de Rondônia
Prof^ª Dr^ª Iara Lúcia Tescarollo – Universidade São Francisco
Prof. Dr. Igor Luiz Vieira de Lima Santos – Universidade Federal de Campina Grande
Prof. Dr. Jefferson Thiago Souza – Universidade Estadual do Ceará
Prof. Dr. Jesus Rodrigues Lemos – Universidade Federal do Piauí
Prof. Dr. Jônatas de França Barros – Universidade Federal do Rio Grande do Norte
Prof. Dr. José Max Barbosa de Oliveira Junior – Universidade Federal do Oeste do Pará
Prof. Dr. Luís Paulo Souza e Souza – Universidade Federal do Amazonas
Prof^ª Dr^ª Magnólia de Araújo Campos – Universidade Federal de Campina Grande
Prof. Dr. Marcus Fernando da Silva Praxedes – Universidade Federal do Recôncavo da Bahia
Prof^ª Dr^ª Mylena Andréa Oliveira Torres – Universidade Ceuma
Prof^ª Dr^ª Natiéli Piovesan – Instituto Federaci do Rio Grande do Norte
Prof. Dr. Paulo Inada – Universidade Estadual de Maringá
Prof. Dr. Rafael Henrique Silva – Hospital Universitário da Universidade Federal da Grande Dourados
Prof^ª Dr^ª Regiane Luz Carvalho – Centro Universitário das Faculdades Associadas de Ensino
Prof^ª Dr^ª Renata Mendes de Freitas – Universidade Federal de Juiz de Fora
Prof^ª Dr^ª Vanessa Lima Gonçalves – Universidade Estadual de Ponta Grossa
Prof^ª Dr^ª Vanessa Bordin Viera – Universidade Federal de Campina Grande

Ciências Exatas e da Terra e Engenharias

Prof. Dr. Adélio Alcino Sampaio Castro Machado – Universidade do Porto
Prof. Dr. Alexandre Leite dos Santos Silva – Universidade Federal do Piauí
Prof. Dr. Carlos Eduardo Sanches de Andrade – Universidade Federal de Goiás
Prof^ª Dr^ª Carmen Lúcia Voigt – Universidade Norte do Paraná
Prof. Dr. Douglas Gonçalves da Silva – Universidade Estadual do Sudoeste da Bahia
Prof. Dr. Eloi Rufato Junior – Universidade Tecnológica Federal do Paraná
Prof. Dr. Fabrício Menezes Ramos – Instituto Federal do Pará
Prof^ª Dra. Jéssica Verger Nardeli – Universidade Estadual Paulista Júlio de Mesquita Filho
Prof. Dr. Juliano Carlo Rufino de Freitas – Universidade Federal de Campina Grande
Prof^ª Dr^ª Luciana do Nascimento Mendes – Instituto Federal de Educação, Ciência e Tecnologia do Rio Grande do Norte
Prof. Dr. Marcelo Marques – Universidade Estadual de Maringá

Profª Drª Neiva Maria de Almeida – Universidade Federal da Paraíba
Profª Drª Natiéli Piovesan – Instituto Federal do Rio Grande do Norte
Prof. Dr. Takeshy Tachizawa – Faculdade de Campo Limpo Paulista

Linguística, Letras e Artes

Profª Drª Adriana Demite Stephani – Universidade Federal do Tocantins
Profª Drª Angeli Rose do Nascimento – Universidade Federal do Estado do Rio de Janeiro
Profª Drª Carolina Fernandes da Silva Mandaji – Universidade Tecnológica Federal do Paraná
Profª Drª Denise Rocha – Universidade Federal do Ceará
Prof. Dr. Fabiano Tadeu Grazioli – Universidade Regional Integrada do Alto Uruguai e das Missões
Prof. Dr. Gilmei Fleck – Universidade Estadual do Oeste do Paraná
Profª Drª Keyla Christina Almeida Portela – Instituto Federal de Educação, Ciência e Tecnologia do Paraná
Profª Drª Miranilde Oliveira Neves – Instituto de Educação, Ciência e Tecnologia do Pará
Profª Drª Sandra Regina Gardacho Pietrobon – Universidade Estadual do Centro-Oeste
Profª Drª Sheila Marta Carregosa Rocha – Universidade do Estado da Bahia

Conselho Técnico Científico

Prof. Me. Abrãao Carvalho Nogueira – Universidade Federal do Espírito Santo
Prof. Me. Adalberto Zorzo – Centro Estadual de Educação Tecnológica Paula Souza
Prof. Me. Adalto Moreira Braz – Universidade Federal de Goiás
Prof. Dr. Adaylson Wagner Sousa de Vasconcelos – Ordem dos Advogados do Brasil/Seccional Paraíba
Prof. Dr. Adilson Tadeu Basquerote Silva – Universidade para o Desenvolvimento do Alto Vale do Itajaí
Prof. Me. Alexsandro Teixeira Ribeiro – Centro Universitário Internacional
Prof. Me. André Flávio Gonçalves Silva – Universidade Federal do Maranhão
Profª Ma. Anne Karynne da Silva Barbosa – Universidade Federal do Maranhão
Profª Drª Andrezza Lopes – Instituto de Pesquisa e Desenvolvimento Acadêmico
Profª Drª Andrezza Miguel da Silva – Faculdade da Amazônia
Prof. Dr. Antonio Hot Pereira de Faria – Polícia Militar de Minas Gerais
Prof. Me. Armando Dias Duarte – Universidade Federal de Pernambuco
Profª Ma. Bianca Camargo Martins – UniCesumar
Profª Ma. Carolina Shimomura Nanya – Universidade Federal de São Carlos
Prof. Me. Carlos Antônio dos Santos – Universidade Federal Rural do Rio de Janeiro
Prof. Ma. Cláudia de Araújo Marques – Faculdade de Música do Espírito Santo
Profª Drª Cláudia Taís Siqueira Cagliariari – Centro Universitário Dinâmica das Cataratas
Prof. Me. Clécio Danilo Dias da Silva – Universidade Federal do Rio Grande do Norte
Prof. Me. Daniel da Silva Miranda – Universidade Federal do Pará
Profª Ma. Daniela da Silva Rodrigues – Universidade de Brasília
Profª Ma. Daniela Remião de Macedo – Universidade de Lisboa
Profª Ma. Dayane de Melo Barros – Universidade Federal de Pernambuco
Prof. Me. Douglas Santos Mezacas – Universidade Estadual de Goiás
Prof. Me. Edevaldo de Castro Monteiro – Embrapa Agrobiologia
Prof. Me. Eduardo Gomes de Oliveira – Faculdades Unificadas Doctum de Cataguases
Prof. Me. Eduardo Henrique Ferreira – Faculdade Pitágoras de Londrina

Prof. Dr. Edwaldo Costa – Marinha do Brasil
Prof. Me. Eliel Constantino da Silva – Universidade Estadual Paulista Júlio de Mesquita
Prof. Me. Ernane Rosa Martins – Instituto Federal de Educação, Ciência e Tecnologia de Goiás
Prof. Me. Euvaldo de Sousa Costa Junior – Prefeitura Municipal de São João do Piauí
Profª Ma. Fabiana Coelho Couto Rocha Corrêa – Centro Universitário Estácio Juiz de Fora
Prof. Dr. Fabiano Lemos Pereira – Prefeitura Municipal de Macaé
Prof. Me. Felipe da Costa Negrão – Universidade Federal do Amazonas
Profª Drª Germana Ponce de Leon Ramírez – Centro Universitário Adventista de São Paulo
Prof. Me. Gevair Campos – Instituto Mineiro de Agropecuária
Prof. Dr. Guilherme Renato Gomes – Universidade Norte do Paraná
Prof. Me. Gustavo Krahl – Universidade do Oeste de Santa Catarina
Prof. Me. Helton Rangel Coutinho Junior – Tribunal de Justiça do Estado do Rio de Janeiro
Profª Ma. Isabelle Cerqueira Sousa – Universidade de Fortaleza
Profª Ma. Jaqueline Oliveira Rezende – Universidade Federal de Uberlândia
Prof. Me. Javier Antonio Albornoz – University of Miami and Miami Dade College
Prof. Me. Jhonatan da Silva Lima – Universidade Federal do Pará
Prof. Dr. José Carlos da Silva Mendes – Instituto de Psicologia Cognitiva, Desenvolvimento Humano e Social
Prof. Me. Jose Elyton Batista dos Santos – Universidade Federal de Sergipe
Prof. Me. José Luiz Leonardo de Araujo Pimenta – Instituto Nacional de Investigación Agropecuaria Uruguay
Prof. Me. José Messias Ribeiro Júnior – Instituto Federal de Educação Tecnológica de Pernambuco
Profª Drª Juliana Santana de Curcio – Universidade Federal de Goiás
Profª Ma. Juliana Thaisa Rodrigues Pacheco – Universidade Estadual de Ponta Grossa
Profª Drª Kamilly Souza do Vale – Núcleo de Pesquisas Fenomenológicas/UFPA
Prof. Dr. Kárpio Márcio de Siqueira – Universidade do Estado da Bahia
Profª Drª Karina de Araújo Dias – Prefeitura Municipal de Florianópolis
Prof. Dr. Lázaro Castro Silva Nascimento – Laboratório de Fenomenologia & Subjetividade/UFPR
Prof. Me. Leonardo Tullio – Universidade Estadual de Ponta Grossa
Profª Ma. Lillian Coelho de Freitas – Instituto Federal do Pará
Profª Ma. Liliani Aparecida Sereno Fontes de Medeiros – Consórcio CEDERJ
Profª Drª Lívia do Carmo Silva – Universidade Federal de Goiás
Prof. Dr. Lucio Marques Vieira Souza – Secretaria de Estado da Educação, do Esporte e da Cultura de Sergipe
Prof. Me. Luis Henrique Almeida Castro – Universidade Federal da Grande Dourados
Prof. Dr. Luan Vinicius Bernardelli – Universidade Estadual do Paraná
Prof. Dr. Michel da Costa – Universidade Metropolitana de Santos
Prof. Dr. Marcelo Máximo Purificação – Fundação Integrada Municipal de Ensino Superior
Prof. Me. Marcos Aurelio Alves e Silva – Instituto Federal de Educação, Ciência e Tecnologia de São Paulo
Profª Ma. Maria Elanny Damasceno Silva – Universidade Federal do Ceará
Profª Ma. Marileila Marques Toledo – Universidade Federal dos Vales do Jequitinhonha e Mucuri
Prof. Me. Ricardo Sérgio da Silva – Universidade Federal de Pernambuco
Profª Ma. Renata Luciane Polsaque Young Blood – UniSecal

Prof. Me. Robson Lucas Soares da Silva – Universidade Federal da Paraíba
Prof. Me. Sebastião André Barbosa Junior – Universidade Federal Rural de Pernambuco
Profª Ma. Silene Ribeiro Miranda Barbosa – Consultoria Brasileira de Ensino, Pesquisa e Extensão
Profª Ma. Solange Aparecida de Souza Monteiro – Instituto Federal de São Paulo
Prof. Me. Tallys Newton Fernandes de Matos – Faculdade Regional Jaguaribana
Profª Ma. Thatianny Jasmine Castro Martins de Carvalho – Universidade Federal do Piauí
Prof. Me. Tiago Silvio Dedoné – Colégio ECEL Positivo
Prof. Dr. Welleson Feitosa Gazel – Universidade Paulista

Inovação tecnológica e o domínio das técnicas de investigação na medicina 3

Editora Chefe: Profª Drª Antonella Carvalho de Oliveira
Bibliotecário Maurício Amormino Júnior
Diagramação: Natália Sandrini de Azevedo
Edição de Arte: Luiza Alves Batista
Revisão: Os Autores
Organizador: Benedito Rodrigues da Silva Neto

Dados Internacionais de Catalogação na Publicação (CIP) (eDOC BRASIL, Belo Horizonte/MG)

I58 Inovação tecnológica e o domínio das técnicas de
investigação na medicina 3 [recurso eletrônico] /
Organizador Benedito Rodrigues da Silva Neto. – Ponta
Grossa, PR: Atena, 2020.

Formato: PDF

Requisitos de sistema: Adobe Acrobat Reader

Modo de acesso: World Wide Web

Inclui bibliografia

ISBN 978-65-5706-307-1

DOI 10.22533/at.ed.071202108

1. Medicina – Pesquisa – Brasil. 2. Saúde. 3.
Tecnologia. I. Silva Neto, Benedito.

Elaborado por Maurício Amormino Júnior – CRB6/2422

Atena Editora

Ponta Grossa – Paraná – Brasil

Telefone: +55 (42) 3323-5493

www.atenaeditora.com.br

contato@atenaeditora.com.br

APRESENTAÇÃO

Caro leitor, temos o privilégio de anunciar a continuidade da obra “Inovação Tecnológica e o Domínio das Técnicas de Investigação na Medicina”, através de três novos volumes contendo informações relevantes e estudos científicos no campo das ciências médicas e da saúde, desenvolvidos de forma aplicada e fundamentada por docentes e discentes de diversas faculdades do nosso país.

Sabemos que novos valores têm sido a cada dia agregados na formação do profissional da saúde na forma de conteúdo técnico que são fundamentais para a pesquisa, investigação e desenvolvimento. Portanto com a sequencia deste conteúdo queremos reforçar a importância de que acadêmicos e profissionais da saúde participem cada vez mais dos processos de inovação e desenvolvimento.

As novas ferramentas tecnológicas em saúde são uma realidade nos hospitais e laboratórios médicos, conseqüentemente, o aumento da utilização da biotecnologia nas pesquisas clínicas, ensaios, teses, desenvolvimento de produtos é dinâmica e exige cada vez mais do profissional. Deste modo, a disponibilização de trabalhos atuais dentro desse contexto favorece conhecimento e desenvolvimento crítico do leitor que poderá encontrar neste volume informações relacionadas aos diversos campos da medicina com uma abordagem multidisciplinar e metodologicamente adaptada ao momento de evolução tecnológica.

Portanto, a obra “Inovação Tecnológica e o Domínio das Técnicas de Investigação na Medicina - 3” contribui com o conhecimento do leitor de forma bem fundamentada e aplicável ao contexto atual. Compreendemos que a divulgação científica é fundamental para o desenvolvimento e avanço da pesquisa básica em nosso país, por isso destacamos também a importância da Atena Editora com estrutura capaz de oferecer uma plataforma consolidada e confiável para acadêmicos, docentes e profissionais da saúde.

Desejo à todos uma excelente leitura!

Benedito Rodrigues da Silva Neto

SUMÁRIO

CAPÍTULO 1..... 1

ABORDAGEM VIDEOLAPAROSCÓPICA DE CIRURGIA BARIÁTRICA COM EXÉRESE DE TUMOR NEUROENDÓCRINO TIPO 1: RELATO DE CASO COM REVISÃO DE LITERATURA

Nélio Barreto Veira
Jucier Gonçalves Júnior
Isaque Cavalcante Cunha
Maria Carolina Barbosa Costa
Harianne Leite de Alencar
Willian de Souza Araújo
Paulo Felipe Ribeiro Bandeira

DOI 10.22533/at.ed.0712021081

CAPÍTULO 2..... 12

ADEQUAÇÃO DA TERAPIA NUTRICIONAL ENTERAL EM UMA UNIDADE DE TERAPIA INTENSIVA: VOLUME PRESCRITO X INFUNDIDO

Mariana Maroso Irigaray
Andressa Santos de Alencar
Carolina Arruda Dias
Taise Ane Almeida de Carvalho
Sílvia Yoko Hayashi

DOI 10.22533/at.ed.0712021082

CAPÍTULO 3..... 21

ANÁLISE DA DOSE NECESSÁRIA DE CEFAZOLINA COMO ANTIBIOTICOTERAPIA PROFILÁTICA NAS CIRURGIAS BARIÁTRICAS: UMA REVISÃO DE LITERATURA

Herculano Bandeira Vaz de Oliveira Neto
Gisele Maria Pires Bezerra de Carvalho
Beatriz Freitas França

DOI 10.22533/at.ed.0712021083

CAPÍTULO 4..... 25

ANÁLISE DA INFLUÊNCIA DA DIABETES MELLITUS SOBRE EMERGÊNCIAS HIPERTENSIVAS E CIRCULATÓRIAS

Emanuel de Freitas Correia
Ana Karoline Batista Silva Feitosa
Igor Guedes Eugênio
Laura Clarisse Guedes do Nascimento Moraes
Lahys Layane de Souza Ramos
Lorena Morgana Santos Silva
Matheus Amorim Meira
Nívea Carla dos Reis Silva do Amorim
Thamyres Maria Bastos Valeriano
Kelly Cristina Lira de Andrade

DOI 10.22533/at.ed.0712021084

CAPÍTULO 5.....37

ANÁLISE DA RELAÇÃO ENTRE OS NÍVEIS DE VITAMINA D (COLECALCIFEROL) E A RESPOSTA IMUNE DE PACIENTES COM LÚPUS ERITEMATOSO SISTÊMICO: UMA REVISÃO DE LITERATURA

Amanda Souza Ávila Pessoa
Arthur Danzi Friedheim Tenório
Anna Emilia Dantas Guerra Barretto
Ana Carolina de Godoy Araújo

DOI 10.22533/at.ed.0712021085

CAPÍTULO 6.....42

ANÁLISE DO USO DE DIETA CETOGÊNICA EM PACIENTES INFANTOJUVENIS DIAGNOSTICADOS COM EPILEPSIA REFRATÁRIA: UMA REVISÃO DE LITERATURA

Arthur Danzi Friedheim Tenório
Anna Emilia Dantas Guerra Barretto
Amanda Souza Ávila Pessoa
Ana Carolina de Godoy Araújo

DOI 10.22533/at.ed.0712021086

CAPÍTULO 7.....46

ATENDIMENTO À PACIENTES COM ÚLCERAS VENOSAS NO AMBULATÓRIO DE ESTOMATERAPIA

Francisca das Chagas Sheyla Almeida Gomes-Braga
Roxana Mesquita de Oliveira Teixeira Siqueira
Yara Maria Rêgo Leite
Juliana Oliveira de Sousa
Maria Lailda de Assis Santos
Naiana Lustosa de Araújo Sousa

DOI 10.22533/at.ed.0712021087

CAPÍTULO 8.....53

GASTROENTERITE EOSINOFÍLICA: ABORDAGEM DESDE A DEFINIÇÃO AO TRATAMENTO

Janaína Andressa Oliveira Rodrigues
Ana Lucia Trevisan Pontello
Vitor Sismeyro Lopes
Marcos Alberto Pagani Junior

DOI 10.22533/at.ed.0712021088

CAPÍTULO 9.....66

GASTROPLASTIA REDUTORA CONVENCIONAL À WITTGROVE EM *SITUS INVERSUS TOTALIS*

Giovanna Calil Vicente Franco de Souza
Yuri Moresco de Oliveira
Marlus Moreira
Alan Nolla
Daniel Dantas Ferrarin
Carlos José Franco de Souza

DOI 10.22533/at.ed.0712021089

CAPÍTULO 10..... 74

HÉRNIA DE AMYAND: ASPECTOS RADIOLÓGICOS IMPORTANTES PARA O DIAGNÓSTICO PRÉ-OPERATÓRIO

Felipe Goveia Rodrigues
Janaína Andressa Oliveira Rodrigues
Antônio Clarete Tessaroli Junior

DOI 10.22533/at.ed.07120210810

CAPÍTULO 11..... 85

INTOXICAÇÃO AGUDA CAUSADA POR BENZODIAZEPÍNICOS

Elba Soraya Magalhães da Luz
Izís Leite Maia de Ávila
Ana Beatriz Tenório Ferreira de Souza
Yuri Navega Vieira
Elder Machado Leite

DOI 10.22533/at.ed.07120210811

CAPÍTULO 12..... 94

LESAO VENOSA SECUNDARIA A IMPLANTE DE CATETER DE HEMODIALISE-RELATO DE CASO

Hugo Alexandre Arruda Villela
Livia Abrahão Lima
Fernanda Ribeiro Frattini
Roberta Moraes Torres

DOI 10.22533/at.ed.07120210812

CAPÍTULO 13..... 100

MUDANÇA DE VIDA DOS PACIENTES ESTOMIZADOS

Izadora Caroline Silva
Rauena Tágila Silva
Fabrícia Araújo Prudêncio
Lorena Lima Lopes
Wanderlane Sousa Correia
Leidiane Pereira Rodrigues
Camila Holanda Pereira da Silva
Thaysla de Oliveira Sousa
Moisés da Silva Rêgo
Natiele Rodrigues de Sousa
Antonio Francisco da Silva Ribeiro
Bentinelis Braga da Conceição

DOI 10.22533/at.ed.07120210813

CAPÍTULO 14..... 106

POTENCIALIDADES E OBSTÁCULOS NA APLICABILIDADE DO PROJETO TERAPÊUTICO SINGULAR EM UTI- RELATO DE EXPERIÊNCIA

Camila Nunes de Souza
Carlos Alexandre Neves da Silva

DOI 10.22533/at.ed.07120210814

CAPÍTULO 15.....	113
PRINCIPAIS EFEITOS COLATERAIS AO TRATAMENTO FARMACOLÓGICO DE ALOPECIA ANDROGENÉTICA	
Mayra Caroline Mourão da Silva	
Vinícius Gávea Barbosa Baiano	
Vanessa Cristina Barbosa Baiano	
Janine Silva Ribeiro Godoy	
DOI 10.22533/at.ed.07120210815	
CAPÍTULO 16.....	116
QUALIDADE DE VIDA EM PACIENTES COM FERIDAS CRÔNICAS: REVISÃO NARRATIVA	
Kauan Gustavo de Carvalho	
Nanielle Silva Barbosa	
Kayron Rodrigo Ferreira Cunha	
Suzy Romere Silva de Alencar	
Maria Samara da Silva	
Carlos Henrique Nunes Pires	
Kelven Rubson Soares Bezerra	
Karllenh Ribeiro dos Santos	
Camylla Bruna Medina Lima	
Maira Gislany de Castro Pereira	
Andressa Silva Tavares	
Deise Mariana Aguiar da Costa	
DOI 10.22533/at.ed.07120210816	
CAPÍTULO 17.....	127
RELATO DE CASO: LEUCEMIA X BARIÁTRICA – O USO DO ÁCIDO ALL-TRANS-RETINÓICO EM PACIENTE COM BYPASS GÁSTRICO	
Yuri Moresco de Oliveira	
Giovanna Calil Vicente Franco de Souza	
Cristiane Lange Saboia	
Carlos José Franco de Souza	
Wilson Paulo dos Santos	
DOI 10.22533/at.ed.07120210817	
SOBRE O ORGANIZADOR.....	138
ÍNDICE REMISSIVO.....	139

ANÁLISE DA DOSE NECESSÁRIA DE CEFAZOLINA COMO ANTIBIOTICOTERAPIA PROFILÁTICA NAS CIRURGIAS BARIÁTRICAS: UMA REVISÃO DE LITERATURA

Herculano Bandeira Vaz de Oliveira Neto

Acadêmico de Medicina da Universidade
Maurício de Nassau – PE
Recife – PE

Link para o Currículo Lattes: <http://lattes.cnpq.br/1638570778878896>

Gisele Maria Pires Bezerra de Carvalho

Acadêmica de medicina da universidade
Maurício de Nassau-PE
Recife – PE

Link para o Currículo Lattes: <http://lattes.cnpq.br/1341254756775335>

Beatriz Freitas França

Acadêmica de medicina da universidade
Maurício de Nassau-PE
Recife – PE

Link para o Currículo Lattes: <http://lattes.cnpq.br/6025438617565307>

RESUMO: Introdução: A obesidade é uma doença crônica, prevalente no mundo e de alta morbidade. A cirurgia bariátrica é opção eficiente para obesos que não conseguem diminuir o peso com mudanças no estilo de vida e uso de medicamentos. Entretanto, como qualquer cirurgia, a bariátrica possui risco de infecção. O patógeno mais encontrado é *Staphylococcus aureus* e, assim, cefazolina é o antibiótico profilático de escolha. **Objetivos:** O objetivo desta pesquisa é analisar a dose necessária de cefazolina para obter uma profilaxia adequada nas cirurgias bariátricas. **Metodologia:** Revisão da

literatura sobre a dose necessária de cefazolina como antibioticoterapia profilática nas cirurgias bariátricas. Estudos publicados nos anos de 2016 a 2019 sobre o tema foram identificados através de pesquisas nas plataformas LILACS, PubMed e SciELO, nas línguas portuguesa, inglesa e espanhola. **Resultados:** A seleção do antibiótico deve basear-se nos prováveis patógenos, suscetibilidade e penetração no tecido alvo. Entretanto, o fator mais negligenciado e na escolha antibiótica é a farmacocinética. Diretrizes da Sociedade Americana de Farmacêuticos do Sistema de Saúde (ASHP) recomendam administração profilática de cefazolina 2 g (IV) 60 minutos antes da cirurgia e em procedimentos de longa duração (> 4 h). O medicamento apresenta baixa penetração no tecido adiposo, por sua característica hidrossolúvel, sendo de forma independente a dose administrada e, assim, desnecessária a terapia profilática com altas doses. Além disso, não é realizada administração adicional intra-operatória do fármaco, pois cefazolina 2g IV por mais de 3-5 minutos antes da incisão fornece concentração protetora suficiente contra patógeno *S. aureus*, permanecendo seus níveis durante o intervalo de dosagem. **Conclusão:** O uso profilático de cefazolina em cirurgias para obesidade mórbida apresenta resultados promissores. Entretanto, é necessário revisar recomendações da dosagem baseando-se na farmacocinética, pois a relação dose-peso demonstrou-se sem base sólida para profilaxia pré-operatória em pacientes obesos. **PALAVRAS-CHAVE:** Cirurgia bariátrica; cefazolina; infecção intraoperatória; profilaxia antibiótica.

ANALYSIS OF THE NECESSARY DOSE OF CEFAZOLINE AS PROPHYLACTIC ANTIBIOTIC THERAPY IN BARIATRIC SURGERIES: A LITERATURE REVIEW

ABSTRACT: Introduction: Obesity is a chronic disease, prevalent in the world with high morbidity. Bariatric surgery is an efficient option for obese people who are unable to reduce weight with changes in lifestyle and use of medications. However, like any surgery, bariatric surgery is at risk of infection. The most commonly found pathogen is *Staphylococcus aureus* and thus cefazolin is the prophylactic antibiotic of choice. **Objectives:** The objective of this research is to analyze the necessary dose of cefazolin to obtain an adequate prophylaxis in bariatric surgeries. **Methods:** Literature review on the necessary dose of cefazolin as prophylactic antibiotic therapy in bariatric surgeries. Studies published in the years 2016 to 2019 on the topic were identified through research on the LILACS, PubMed and SciELO platforms, in Portuguese, English and Spanish. **Results:** The selection of the antibiotic and its dosage should be based on the probable pathogens, susceptibility and penetration into the target tissue. However, the most neglected and poorly understood factor in the choice of antibiotics is pharmacokinetics. Guidelines from the American Society of Healthcare Pharmacists (ASHP) recommend prophylactic administration of cefazolin 2 g (IV) 60 minutes before surgery and in long-term procedures (> 4 h). The drug has low penetration into adipose tissue, due to its water-soluble characteristic, being the dose administered independently and, therefore, prophylactic therapy with high doses is unnecessary. In addition, no additional intraoperative administration of the drug is performed, as cefazolin 2g IV for more than 3-5 minutes before the incision provides sufficient protective concentration against pathogen *S. aureus*, remaining at levels during the dosing interval. **Conclusion:** The prophylactic use of cefazolin in surgeries for morbid obesity shows promising results. However, it is necessary to review dosage-related recommendations based on pharmacokinetics, as the dose-weight relationship has been shown to have no solid basis for preoperative prophylaxis in obese patients.

KEYWORDS: Bariatric surgery; cefazolin; intraoperative infection; antibiotic prophylaxis.

1 | INTRODUÇÃO

A obesidade é uma doença crônica, com alta prevalência em âmbito mundial e de alta morbimortalidade. A cirurgia bariátrica é uma opção eficiente para obesos que não atingem resultados de perda de peso adequada através de mudanças no estilo de vida e com o uso de medicamentos, como os análogos de GLP-1. Entretanto, como qualquer procedimento cirúrgico, a bariátrica possui risco de infecção. O patógeno mais comumente encontrado é o *Staphylococcus aureus*, agente encontrado na pele, e, assim, a cefazolina é o antibiótico profilático de escolha na conduta da cirurgia bariátrica.

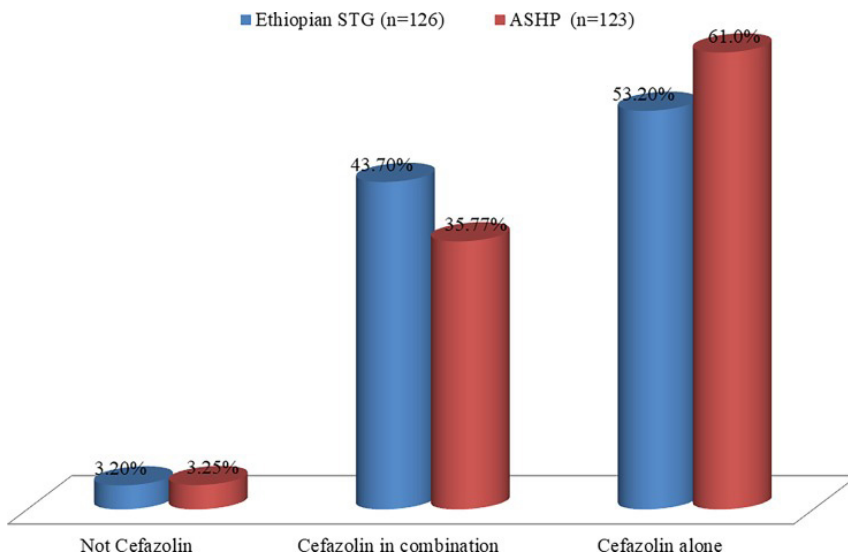


Figura 01: Número de casos que podem utilizar a cefazolina em pacientes cirúrgicos, de acordo com as diretrizes, no Nekmte Referral Hospital de 1 de abril a 30 de junho de 2017.

2 | OBJETIVOS

- Analisar a dose necessária de cefazolina para obter uma profilaxia adequada nas cirurgias bariátricas.
- Compreender os mecanismos profiláticos necessários para o controle da infecção intraoperatória da cirurgia bariátrica.
- Verificar a eficácia da cefazolina como antibiótico de escolha para profilaxia bacteriana.

3 | METODOLOGIA

Realizou-se uma revisão narrativa da literatura, restringindo-se a estudos publicados nas plataformas PubMed, Ebsco e SciELO entre 2007 e 2019. Utilizaram-se, na língua portuguesa e inglesa, as palavras-chave “dieta cetogênica” e “epilepsia refratária”. Foram incluídas apenas pesquisas com pacientes menores de 18 anos diagnosticados com epilepsia que não responderam ao tratamento habitual da doença.

4 | RESULTADOS E DISCUSSÕES

A DC apresentou eficácia de moderada a alta no tratamento da epilepsia refratária. Um estudo acompanhou 59 pacientes submetidos à dieta ao longo de dois anos e constatou que metade dos indivíduos obtiveram redução de 75 a 99% das crises convulsivas,

verificando-se redução inferior a 50% em apenas 10% dos pacientes. A eficácia da dieta foi de 63%, 61%, 54%, 53% e 41% no 1º, 3º, 6º, 12º e 24º mês, respectivamente.

Segundo respostas dos pais e responsáveis, a dieta aumentou a qualidade de vida, a independência e as habilidades cognitivas dos pacientes. Apesar dessas respostas favoráveis, efeitos adversos foram observados em 1/3 dos pacientes. Os principais foram: hipoglicemia, náuseas e vômitos, diarreia e recusa da dieta. Esses dados foram associados às restrições alimentares da DC, que a tornam uma dieta de difícil adesão no início do tratamento.

5 | CONCLUSÃO

A dieta cetogênica pode ser considerada uma alternativa eficaz para tratamento de epilepsia refratária na infância e adolescência. Efeitos adversos devem ser considerados na decisão pelo prosseguimento ou suspensão da dieta.

REFERÊNCIAS

FREITAS, Alessandra et al. **Ketogenic diet for the treatment of refractory epilepsy: a 10 year experience in children.** Arquivos de Neuro-psiquiatria, [s.l.], v. 65, n. 2, p.381-384, jun. 2007.

JAGADISH, Spoorthi et al. **The Ketogenic and Modified Atkins Diet Therapy for Children With Refractory Epilepsy of Genetic Etiology.** Pediatric Neurology, [s.l.], v. 94, s/n, p.32-37, 2019.

KINDEREN, Reina Ja de et al. **Research into the (Cost-) effectiveness of the ketogenic diet among children and adolescents with intractable epilepsy: design of a randomized controlled trial.** BMC Neurology, [s.l.], v. 11, n. 1, p.1-5, 2011.

PRUDENCIO, Mariana Baldini et al. **Ketogenic food pyramid for patients with refractory epilepsy: from theory to clinical practice: From theory to clinical practice.** Revista de Nutrição, [s.l.], v. 30, n. 1, p. 99-108, fev. 2017.

REZAEI, Shahabeddin et al. **Short-term and long-term efficacy of classical ketogenic diet and modified Atkins diet in children and adolescents with epilepsy: A systematic review and meta-analysis.** Nutritional Neuroscience, [s.l.], v. 22, n. 5, p.317-334, 25 out. 2017.

SAMPAIO, Leticia Pereira de Brito; TAKAKURA, Cristina; MANREZA, Maria Luiza Giralde de. **The use of a formula-based ketogenic diet in children with refractory epilepsy.** Arquivos de Neuro-psiquiatria, [s.l.], v. 75, n. 4, p.234-237, abr. 2017.

ÍNDICE REMISSIVO

A

Ácido 71, 121, 127, 128, 129, 130, 133, 134, 135, 136

Adolescentes 42, 125

Alopecia Androgenética 113, 114, 115

Atenção integral à saúde 106

Atopia 54

B

Benzodiazepínicos 85, 86, 87, 88, 89, 90, 91, 92, 93

Bypass 67, 70, 72, 127, 128, 129, 134, 136

C

Cefazolina 21, 22, 23

Cirurgia Bariátrica 1, 2, 21, 22, 23, 66, 67, 68, 72, 127, 128, 129, 134, 136

Crianças 42, 55, 56, 60, 74, 78, 79

D

Diabetes Mellitus 2, 25, 26, 27, 28, 29, 30, 31, 32, 33, 34, 35, 36, 118, 119

Diagnóstico 1, 2, 3, 4, 32, 48, 53, 55, 57, 58, 59, 60, 61, 62, 64, 74, 75, 78, 79, 81, 82, 83, 85, 92, 96, 106, 109, 111, 114, 127, 133

Dieta Cetogênica 23, 24, 42, 43, 44, 45

Doença Gastrointestinal 54

E

Efeito colateral 114

Epilepsia Refratária 23, 24, 42, 43, 44, 45

Equipe Multiprofissional 51, 106, 112, 117, 124

Esternotomia 94, 96, 98

Estomaterapia 46, 47, 48, 117

Estomia 101, 102, 103, 104, 105

F

Feridas 47, 48, 51, 52, 116, 117, 118, 119, 120, 122, 123, 124, 126

Feridas crônicas 47, 48, 51, 116, 117, 118, 119, 120, 122, 123, 124, 126

G

Gastroenterite Eosinofílica 53, 54, 55, 60

Gastrostomia 102, 127, 128, 130, 132, 133, 136

H

Hérnia de Amyand 74, 77

Humanização 106, 107, 108, 117

Humanização do cuidado 117

I

Imunidade 37, 123

Indicador de qualidade 13

Infecção intraoperatória 21, 23

Intoxicação 85, 86, 87, 88, 89, 90, 91, 92, 93

L

Lesão vasos intratorácico 94

Leucemia Promielocítica 127, 128, 129, 130, 133, 136

O

Obesidade 1, 2, 21, 22, 48, 66, 67, 68, 127, 128, 129

P

Profilaxia antibiótica 21

Q

Qualidade de vida 24, 26, 33, 34, 37, 38, 45, 47, 48, 51, 52, 95, 101, 102, 103, 105, 116, 117, 119, 120, 121, 123, 124, 125, 126

R

Radiologia 74

S

Situs Inversus Totalis 66, 67, 68, 70, 71, 72, 73, 78

Social 101, 102, 103, 104, 105, 117, 119, 122, 123, 124

Suicídio 85, 86, 87, 92, 114

T

Terapêutica 20, 34, 57, 63, 85, 86, 90, 92

Terapia Intensiva 12, 13, 14, 15, 19, 20, 46, 89, 106, 108, 109, 130, 131

Terapia Nutricional 12, 13, 14, 15, 16, 17, 18, 19, 20

Tratamento 114

Tretinoína 127, 128, 129, 130, 132, 133, 136

U

Unidades de Terapia Intensiva 106

V

Vitamina D 9, 37, 38, 39, 40, 137


W

Wittgrove 66, 67, 68, 70, 71, 72

www.atenaeditora.com.br 

contato@atenaeditora.com.br 

[@atenaeditora](https://www.instagram.com/atenaeditora) 


www.facebook.com/atenaeditora.com.br 

INOVAÇÃO TECNOLÓGICA E O DOMÍNIO DAS TÉCNICAS DE INVESTIGAÇÃO NA MEDICINA 3

www.atenaeditora.com.br 

contato@atenaeditora.com.br 

[@atenaeditora](https://www.instagram.com/atenaeditora) 

www.facebook.com/atenaeditora.com.br 

INOVAÇÃO TECNOLÓGICA E O DOMÍNIO DAS TÉCNICAS DE INVESTIGAÇÃO NA MEDICINA 3