



**Benedito Rodrigues da Silva Neto
(Organizador)**

Alicerces e Adversidades das Ciências da Saúde no Brasil 4

Atena
Editora
Ano 2019

Benedito Rodrigues da Silva Neto
(Organizador)

Alicerces e Adversidades das Ciências da Saúde no Brasil 4

Atena Editora
2019

2019 by Atena Editora
Copyright © Atena Editora
Copyright do Texto © 2019 Os Autores
Copyright da Edição © 2019 Atena Editora
Editora Chefe: Profª Drª Antonella Carvalho de Oliveira
Diagramação: Natália Sandrini
Edição de Arte: Lorena Prestes
Revisão: Os Autores



Todo o conteúdo deste livro está licenciado sob uma Licença de Atribuição Creative Commons. Atribuição 4.0 Internacional (CC BY 4.0).

O conteúdo dos artigos e seus dados em sua forma, correção e confiabilidade são de responsabilidade exclusiva dos autores. Permitido o download da obra e o compartilhamento desde que sejam atribuídos créditos aos autores, mas sem a possibilidade de alterá-la de nenhuma forma ou utilizá-la para fins comerciais.

Conselho Editorial

Ciências Humanas e Sociais Aplicadas

Profª Drª Adriana Demite Stephani – Universidade Federal do Tocantins
Prof. Dr. Álvaro Augusto de Borba Barreto – Universidade Federal de Pelotas
Prof. Dr. Alexandre Jose Schumacher – Instituto Federal de Educação, Ciência e Tecnologia de Mato Grosso
Prof. Dr. Antonio Carlos Frasson – Universidade Tecnológica Federal do Paraná
Prof. Dr. Antonio Isidro-Filho – Universidade de Brasília
Prof. Dr. Constantino Ribeiro de Oliveira Junior – Universidade Estadual de Ponta Grossa
Profª Drª Cristina Gaio – Universidade de Lisboa
Prof. Dr. Deyvison de Lima Oliveira – Universidade Federal de Rondônia
Prof. Dr. Edvaldo Antunes de Faria – Universidade Estácio de Sá
Prof. Dr. Eloi Martins Senhora – Universidade Federal de Roraima
Prof. Dr. Fabiano Tadeu Grazioli – Universidade Regional Integrada do Alto Uruguai e das Missões
Prof. Dr. Gilmei Fleck – Universidade Estadual do Oeste do Paraná
Profª Drª Ivone Goulart Lopes – Istituto Internazionele delle Figlie de Maria Ausiliatrice
Prof. Dr. Julio Candido de Meirelles Junior – Universidade Federal Fluminense
Profª Drª Keyla Christina Almeida Portela – Instituto Federal de Educação, Ciência e Tecnologia de Mato Grosso
Profª Drª Lina Maria Gonçalves – Universidade Federal do Tocantins
Profª Drª Natiéli Piovesan – Instituto Federal do Rio Grande do Norte
Prof. Dr. Marcelo Pereira da Silva – Universidade Federal do Maranhão
Profª Drª Miranilde Oliveira Neves – Instituto de Educação, Ciência e Tecnologia do Pará
Profª Drª Paola Andressa Scortegagna – Universidade Estadual de Ponta Grossa
Profª Drª Rita de Cássia da Silva Oliveira – Universidade Estadual de Ponta Grossa
Profª Drª Sandra Regina Gardacho Pietrobon – Universidade Estadual do Centro-Oeste
Profª Drª Sheila Marta Carregosa Rocha – Universidade do Estado da Bahia
Prof. Dr. Rui Maia Diamantino – Universidade Salvador
Prof. Dr. Urandi João Rodrigues Junior – Universidade Federal do Oeste do Pará
Profª Drª Vanessa Bordin Viera – Universidade Federal de Campina Grande
Prof. Dr. Willian Douglas Guilherme – Universidade Federal do Tocantins

Ciências Agrárias e Multidisciplinar

Prof. Dr. Alan Mario Zuffo – Universidade Federal de Mato Grosso do Sul
Prof. Dr. Alexandre Igor Azevedo Pereira – Instituto Federal Goiano
Profª Drª Daiane Garabeli Trojan – Universidade Norte do Paraná
Prof. Dr. Darllan Collins da Cunha e Silva – Universidade Estadual Paulista
Profª Drª Diocléa Almeida Seabra Silva – Universidade Federal Rural da Amazônia
Prof. Dr. Fábio Steiner – Universidade Estadual de Mato Grosso do Sul
Profª Drª Girlene Santos de Souza – Universidade Federal do Recôncavo da Bahia
Prof. Dr. Jorge González Aguilera – Universidade Federal de Mato Grosso do Sul
Prof. Dr. Júlio César Ribeiro – Universidade Federal Rural do Rio de Janeiro
Profª Drª Raissa Rachel Salustriano da Silva Matos – Universidade Federal do Maranhão
Prof. Dr. Ronilson Freitas de Souza – Universidade do Estado do Pará
Prof. Dr. Valdemar Antonio Paffaro Junior – Universidade Federal de Alfenas

Ciências Biológicas e da Saúde

Prof. Dr. Benedito Rodrigues da Silva Neto – Universidade Federal de Goiás
Prof. Dr. Edson da Silva – Universidade Federal dos Vales do Jequitinhonha e Mucuri
Profª Drª Elane Schwinden Prudêncio – Universidade Federal de Santa Catarina
Prof. Dr. Gianfábio Pimentel Franco – Universidade Federal de Santa Maria
Prof. Dr. José Max Barbosa de Oliveira Junior – Universidade Federal do Oeste do Pará
Profª Drª Magnólia de Araújo Campos – Universidade Federal de Campina Grande
Profª Drª Natiéli Piovesan – Instituto Federal do Rio Grande do Norte
Profª Drª Vanessa Lima Gonçalves – Universidade Estadual de Ponta Grossa
Profª Drª Vanessa Bordin Viera – Universidade Federal de Campina Grande

Ciências Exatas e da Terra e Engenharias

Prof. Dr. Adélio Alcino Sampaio Castro Machado – Universidade do Porto
Prof. Dr. Alexandre Leite dos Santos Silva – Universidade Federal do Piauí
Profª Drª Carmen Lúcia Voigt – Universidade Norte do Paraná
Prof. Dr. Eloi Rufato Junior – Universidade Tecnológica Federal do Paraná
Prof. Dr. Fabrício Menezes Ramos – Instituto Federal do Pará
Prof. Dr. Juliano Carlo Rufino de Freitas – Universidade Federal de Campina Grande
Profª Drª Neiva Maria de Almeida – Universidade Federal da Paraíba
Profª Drª Natiéli Piovesan – Instituto Federal do Rio Grande do Norte
Prof. Dr. Takeshy Tachizawa – Faculdade de Campo Limpo Paulista

Dados Internacionais de Catalogação na Publicação (CIP) (eDOC BRASIL, Belo Horizonte/MG)	
A398	<p>Alicerces e adversidades das ciências da saúde no Brasil 4 [recurso eletrônico] / Organizador Benedito Rodrigues da Silva Neto. – Ponta Grossa, PR: Atena Editora, 2019. – (Alicerces e Adversidades das Ciências da Saúde no Brasil; v. 4)</p> <p>Formato: PDF Requisitos de sistema: Adobe Acrobat Reader Modo de acesso: World Wide Web Inclui bibliografia ISBN 978-85-7247-673-7 DOI 10.22533/at.ed.737190210</p> <p>1. Ciências da saúde – Pesquisa – Brasil. 2. Saúde – Brasil. I. Silva Neto, Benedito Rodrigues da. II. Série.</p> <p style="text-align: right;">CDD 362.1</p>
Elaborado por Maurício Amormino Júnior – CRB6/2422	

Atena Editora
Ponta Grossa – Paraná - Brasil
www.atenaeditora.com.br
contato@atenaeditora.com.br

APRESENTAÇÃO

A coleção “Alicerces e Adversidades das Ciências da Saúde no Brasil” é uma obra composta de cinco volumes que tem como foco as bases e as interfaces multidisciplinares dos trabalhos desenvolvidos em diversos locais do país que compõe os diversos capítulos de cada volume. De forma categorizada os trabalhos, pesquisas, relatos de casos e revisões tentarão demonstrar ao leitor os princípios de cada área da saúde assim como suas peculiaridades.

Apresentamos aqui o quarto e último volume desta obra tão relevante e interessante para todos aqueles que se interessam pelos atuais alicerces aos quais as ciências da saúde tem se sustentado no Brasil. Diversos eixos foram abordados nos volumes anteriores, e complementando este volume final trás consigo temas como Hanseníase, Neurogênese, Políticas públicas. Saúde, Continuidade da Assistência ao Paciente, Câncer Ginecológico, Filariose Síndrome de Meigs, Glioma, proteômica do câncer, Bioética, Alocação de recursos para atenção em saúde, Trauma de membros inferiores, Infecções Bacterianas, Doenças Negligenciadas, Carcinoma hepatocelular, Hepatite, Triatomíneos, Vigilância Entomológica, Biomarcadores, Sistema Internacional de Estadiamento e Metodologias ativas.

A fundamentação, e o estabelecimento de conceitos e padrões básicos é muito importante na ciências da saúde uma vez que novos estudos e pesquisas tanto de revisão quanto experimentais sempre se baseiam em técnicas e fontes já publicadas. Assim, destacamos a relevância deste material com informações recentes sobre diversas temáticas da saúde.

Portanto a obra “Alicerces e Adversidades das Ciências da Saúde no Brasil 2” oferece ao leitor teoria bem fundamentada aliada à resultados práticos obtidos pelos diversos grupos de pesquisa em saúde do país, que arduamente desenvolveram seus trabalhos aqui apresentados de maneira concisa e didática. A divulgação científica de qualidade, em tempos de fontes não confiáveis de informação, é extremamente importante. Por isso evidenciamos também a estrutura da Atena Editora capaz de oferecer uma plataforma consolidada e confiável para estes pesquisadores apresentarem e divulguem seus resultados.

Desejamos à todos uma excelente leitura!

Benedito Rodrigues da Silva Neto

SUMÁRIO

CAPÍTULO 1	1
A APLICAÇÃO DO DIAGNÓSTICO DE ENFERMAGEM NA DOENÇA DE PARKINSON	
Cesarina Excelsa Araújo Lopes da Silva	
Raimunda Rejane Viana da Silva	
Josemir do Carmo Santos	
Cícera Brena Calixto Sousa	
Talita de Oliveira Franco	
Paula Vitória Nunes Calisto	
Ingrid dos Santos Goes	
Jandira Márcia Sá da Silva Cordeiro	
Juliana Alencar Moreira Borges	
Priscila Alencar Mendes Reis	
DOI 10.22533/at.ed.7371902101	
CAPÍTULO 2	3
A DEPRESSÃO E O SUICÍDIO ENTRE OS PROFISSIONAIS DE ENFERMAGEM	
Luana Cristina Rodrigues Venceslau	
Ingrid Lima Felix de Carvalho	
Antonia Samara Pedrosa de Lima	
Diana Alves Ferreira	
Guthieris Luciano Alves	
Maria Elisa Regina Benjamin de Moura	
Crystianne Samara Barbosa de Araújo	
Maria Leni Alves Silva	
DOI 10.22533/at.ed.7371902102	
CAPÍTULO 3	9
A FONOAUDIOLOGIA NA SAÚDE PÚBLICA – ATENÇÃO BÁSICA	
Kelly Ferreira	
Korina Cardoso	
Cleiber Marcio Flores	
Lucio Mauro Braga Machado	
DOI 10.22533/at.ed.7371902103	
CAPÍTULO 4	13
A TRAJETÓRIA DO PROGRAMA DE EDUCAÇÃO PELO TRABALHO NO SISTEMA ÚNICO DE SAÚDE	
Guilherme Pioli Resende	
Karoline Cordeiro Silva	
Nirlande Rodrigues da Silva	
Marla Brenda Pires Coimbra	
Graciano Almeida Sudré	
DOI 10.22533/at.ed.7371902104	

CAPÍTULO 5 20

ABRINDO O JOGO: SENTIDOS ATRIBUÍDOS POR ESTUDANTES DE MEDICINA SOBRE A CONSULTA MÉDICA À POPULAÇÃO LGBT

Danilo de Sousa Rodrigues
Cícera dos Santos Moura
Cíntia Maria de Melo Mendes
Breno de Oliveira Ferreira
Maria da Consolação Pitanga de Sousa

DOI 10.22533/at.ed.7371902105

CAPÍTULO 6 31

ACOLHIMENTO AO IDOSO: PRINCIPAIS DIFICULDADES ENCONTRADAS PELOS PROFISSIONAIS DE SAÚDE

Cícera Thanise Pereira Alves
Isabelly Rayane Alves dos Santos
Hercules Pereira Coelho
Ana Beatriz Linard de Carvalho
Camila Maria do Nascimento
Cícera Emanuele do Monte Simão
Elisângela Oliveira da Silva
Carlos Vinícius Moreira Lima
Luzianne Clemente de Meneses
Ozeias Pereira de Oliveira
Ana Paula Ribeiro Castro
Ana Maria Machado Borges

DOI 10.22533/at.ed.7371902106

CAPÍTULO 7 42

ACOLHIMENTO E ASSISTÊNCIA A SAÚDE DO IDOSO NA ATENÇÃO PRIMÁRIA

Monyka Brito Lima dos Santos
Elcilene Fernandes da Silva Pereira
Franc-Lane Sousa Carvalho do Nascimento

DOI 10.22533/at.ed.7371902107

CAPÍTULO 8 53

ASSISTÊNCIA DE ENFERMAGEM A UMA PACIENTE ACOMETIDA POR SÍFILIS CONGÊNITA

Luana Cristina Rodrigues Venceslau
Ingrid Lima Felix de Carvalho
Antonia Samara Pedrosa de Lima
Diana Alves Ferreira
Maria Elisa Regina Benjamin de Moura
Crystianne Samara Barbosa de Araújo
Maria Leni Alves Silva

DOI 10.22533/at.ed.7371902108

CAPÍTULO 9	60
ATENÇÃO ÀS MULHERES EM SITUAÇÃO DE ABORTAMENTO: REFLEXÕES NO CONTEXTO DOS PRINCÍPIOS NORTEADORES DO SUS	
Natácia Élem Felix Silva	
Rachel de Sá Barreto Luna Callou Cruz	
Dayanne Rakelly de Oliveira	
Simone Soares Damasceno	
Edilma Gomes Rocha Cavalcante	
Paula Suene Pereira dos Santos	
Thaís Rodrigues de Albuquerque	
DOI 10.22533/at.ed.7371902109	
CAPÍTULO 10	72
ATUAÇÃO DO ENFERMEIRO EM CUIDADOS PALIATIVOS À CRIANÇA COM CÂNCER TERMINAL	
Sara Pinto Teixeira	
Tamyris Pinheiro Gouveia	
Renata Brito Souza	
Tatiana do Socorro dos Santos Calandrini	
Rubens Alex de Oliveira Menezes	
DOI 10.22533/at.ed.73719021010	
CAPÍTULO 11	85
AUTOPERCEPÇÃO DE SAÚDE DAS MULHERES NA GESTAÇÃO	
Katiele Hundertmarck	
Marília Cunha Maroneze	
Patrícia Pasquali Dotto	
DOI 10.22533/at.ed.73719021011	
CAPÍTULO 12	95
AVALIAÇÃO DE DESEMPENHO POR MEIO DOS REGISTROS EM PRONTUÁRIO: ESTRATÉGIAS DA GESTÃO EM SAÚDE	
Olguimar Pereira Ivo	
Jocelio Matos Amaral	
Manuele Miranda Mafra Oliveira	
Matheus Marques da Silva Leite	
Heloísa Ribeiro Alves	
Thainá Emí Barreto Gomes	
Thayane Gomes de Almeida	
Viviane Moreira dos Santos Teixeira	
Ivana Paula Ferraz de Andrade	
DOI 10.22533/at.ed.73719021012	
CAPÍTULO 13	106
CONVERGÊNCIA DA PRÁTICA INVESTIGATIVA E A PROMOÇÃO DE SAÚDE EM PREVENÇÃO DE QUEDAS EM UM GRUPO DE CONVIVÊNCIA DE IDOSAS DO PROJETO DE EXTENSÃO CONVIVER PARA RE-VIVER PUCMINAS	
Edirlene de Melo Nogueira	
Isadora Laboriê Ferreira Martins	
Maelly Gil Pereira	
Patrícia Dayrell Neiva	
Sabrina Miranda Baptista	
Viviane Almeida	
DOI 10.22533/at.ed.73719021013	

CAPÍTULO 14 112

DESAFIOS ENCONTRADOS PELOS ACADÊMICOS DE ENFERMAGEM NO ATENDIMENTO AO PACIENTE SURDO NA ATENÇÃO BÁSICA: RELATO DE EXPERIÊNCIA

Francielton de Amorim Marçal
Isabelly Rayane Alves dos Santos
Hercules Pereira Coelho
Paloma Ingrid dos Santos
Dennis Rodrigues de Sousa
Mauro McCarthy de Oliveira Silva
Eduarda Brennda Ferreira Gonçalves de Lima
Ana Paula Ribeiro de Castro
Andréa Couto Feitosa

DOI 10.22533/at.ed.73719021014

CAPÍTULO 15 120

EDUCAÇÃO EM SAÚDE - SENSIBILIZAÇÃO SOBRE O CÂNCER DE MAMA E DE COLO DE ÚTERO: UM RELATO DE EXPERIÊNCIA

José Leonardo Gomes Coelho
Milena D'Avila Nascimento Barbosa
Beatriz da Silva Nicácio
Karoline Feitosa Sobreira
Emanuela Machado Silva Saraiva
Bruno Pinheiro Maximo
Francisco Leonardo da Silva Feitosa
Herta Gonçalves Parente Pinheiro Teles
Rafael de Carvalho Mendes
Rayane Silva Alves
Willma José de Santana
Maria do Socorro da Silva

DOI 10.22533/at.ed.73719021015

CAPÍTULO 16 125

EXPERIÊNCIA DOS ALUNOS DE ENFERMAGEM NO CENTRO DE SIMULAÇÃO REALISTICA NA DISCIPLINA SAÚDE DA MULHER E DO RECÉM-NASCIDO

Silmara Alves de Souza
Denise de Souza Ribeiro
Daisy Machado

DOI 10.22533/at.ed.73719021016

CAPÍTULO 17 133

FATORES ASSOCIADOS AO DESMAME PRECOCE EM MÃES ADOLESCENTES: REVISÃO INTEGRATIVA

Natália dos Santos Almeida
José Gerlucio da Silva Morais
Eugenia Leopoldina Ferreira
Renata Vilar Bernardo
Cicera Ariane Rodrigues Bezerra
Alyce Brito Barros
Iannaele Oliveira do Vale Batista
Eduarda Correia dos Santos
Yolanda Gomes Duarte
Gefersson Matias de Lima Silva
Eveline Naiara Nuvens Oliveira
Luciano Moreira Alencar
Willma José de Santana

DOI 10.22533/at.ed.73719021017

CAPÍTULO 18 141

FEIRA DO SUS- A POLÍTICA NACIONAL DE HUMANIZAÇÃO: UM RELATO DE EXPERIÊNCIA

Lorrany Terezinha Oliveira de Souza
Suelen Marçal Nogueira
Thaynara Cristina Oliveira Braga Gonçalves
Renata Sousa Nunes
Murilo Marques Costa
Monalisa Salgado Bittar
Heloiza Dias Lopes Lago
Francisco Ronaldo Caliman Filho
Menandes Alves de Souza Neto

DOI 10.22533/at.ed.73719021018

CAPÍTULO 19 145

FORMAÇÃO INTERNA DE PRÁTICAS INTEGRATIVAS E COMPLEMENTARES EM SAÚDE NA LIGA INTERDISCIPLINAR DE SAÚDE DA FAMÍLIA E SAÚDE COLETIVA: CAPACITAÇÃO PARA ESTRATÉGIA DE EMPODERAMENTO E ALTERNATIVA À MEDICAMENTALIZAÇÃO

Mariana Nóbrega Marcon
Diogo Henrique Meneguelli
Ricardo Souza Heinzemann
Liane Beatriz Righi
Cid Gonzaga Gomes
Matheus dos Santos Coelho

DOI 10.22533/at.ed.73719021019

CAPÍTULO 20 148

INFLUENCE OF SCIENTIFIC DISCOURSE ON PUBLIC HEALTH: VALIDATION OF A QUESTIONNAIRE IN PUBLIC SCHOOLS INSIDE THE STATE OF SAO PAULO

Meykson Alexandre da Silva
Leticia Gomes de Pontes

DOI 10.22533/at.ed.73719021020

CAPÍTULO 21 158

O CONHECIMENTO DO ENFERMEIRO NA ATENÇÃO ÀS CRIANÇAS COM TRANSTORNO DO ESPECTRO AUTISTA

Lairton Batista de Oliveira
Marília Costa Cavalcante
Pallysson Paulo da Silva
Fellipe Batista de Oliveira
Isadora Almeida de Sousa
Paulo Cilas de Carvalho Sousa
Francisca Thamilis Pereira da Silva
Bruna Martins Nogueira Leal
Lany Leide de Castro Rocha Campelo

DOI 10.22533/at.ed.73719021021

CAPÍTULO 22 167

O PERFIL DOS PROFISSIONAIS ENFERMEIROS NA PREVENÇÃO DO CÂNCER DE MAMA

Raimunda Rejane Viana da Silva
Cesarina Excelsa Araújo Lopes da Silva
Edith Ana Ripardo da Silveira
Josemir do Carmo Santos
Cícera Brena Calixto Sousa
Talita de Oliveira Franco
Paula Vitória Nunes Calisto
Thaís Marques Lima
Juliana Alencar Moreira Borges
Priscila Alencar Mendes Reis

DOI 10.22533/at.ed.73719021022

CAPÍTULO 23 169

PERCEPÇÃO DOS PACIENTES QUANTO AO CUIDADO DE ENFERMAGEM EM RELAÇÃO AO TRATAMENTO DE TUBERCULOSE

Suelen Rayanne Moreira da Silva
Rayanne de Sousa Barbosa
Karine Nascimento da Silva
Tainá Araújo Rocha
Jeane Lima Cavalcante
Aliéren Honório Oliveira
Edilma Gomes Rocha Cavalcante

DOI 10.22533/at.ed.73719021023

CAPÍTULO 24 181

PERSPECTIVA DO ENFERMEIRO NO SERVIÇO DE ATENDIMENTO MÓVEL DE URGÊNCIA

Andressa Gislanny Nunes Silva
Jefferson Abraão Caetano Lira
Camylla Layanny Soares Lima
Angela Raquel Cruz Rocha
Hellen Gomes Evangelista
Alane Jhaniele Soares

DOI 10.22533/at.ed.73719021024

CAPÍTULO 25 190

PLANO MUNICIPAL DE SAÚDE: INSTRUMENTO FORTALECEDOR DE GESTÃO DAS AÇÕES DE SAÚDE DO TRABALHADOR

Grasiele Fatima Busnello
Mariana Mendes
Carolina Fajardo Valente Pagliarin Brüggemann
Fabiane Pertille
Letícia de Lima Trindade

DOI 10.22533/at.ed.73719021025

CAPÍTULO 26 201

PREPARO PSICOLÓGICO DOS ACADÊMICOS DE ENFERMAGEM NO ENFRENTAMENTO DO PROCESSO DE MORTE

Carleana Kattwilly Oliveira
Monyka Brito Lima dos Santos
Valdênia Guimarães e Silva Menegon

DOI 10.22533/at.ed.73719021026

CAPÍTULO 27 213

PROJETO DE EXTENSÃO COMVIVER

Giselle Carvalho Maia
Mariza Aparecida Alves Araújo
Cíntia Kelly Campos de Oliveira Sabadini
Mary Lee dos Santos
Jorge Costa Neto
Cristian de Souza Freitas

DOI 10.22533/at.ed.73719021027

CAPÍTULO 28 218

PROMOÇÃO DA VIDA NA ESCOLA: UM CUIDADO DE SAÚDE DO ADOLESCENTE

Katiele Hundertmarck
Josi Nunes Barreto
Vânia Terezinha Rigo Segalin
Sandra Suzana Stankowski

DOI 10.22533/at.ed.73719021028

CAPÍTULO 29 224

RECIDIVAS DE ARTRALGIA QUE LEVAM À DEPRESSÃO: RELATO DE UM CASO EXTREMAMENTE DEBILITANTE DE CHIKUNGUNYA

Camila Amato Montalbano
Sarah Brena Aparecida Rosa
Michel Vergne Félix Sucupira
Karen Soares Trinta
Rivaldo Venâncio da Cunha

DOI 10.22533/at.ed.73719021029

CAPÍTULO 30 235

SAÚDE, QUALIDADE DE VIDA E ESPIRITUALIDADE DE IDOSOS INSTITUCIONALIZADOS

Raquel Silva de Souza
Déborah Santana Pereira
José Erivan Lima de Carvalho
Genáina Alves de Oliveira
Juliana Rodrigues da Silva
Thereza Maria Magalhães Moreira

DOI 10.22533/at.ed.73719021030

CAPÍTULO 31 246

SEGURANÇA DO PACIENTE RELACIONADA AO NOME SOCIAL COMO IDENTIFICADORES HOSPITALARES EM CLIENTES TRANSGÊNEROS

Lorena Alencar Sousa
Diego Ravelly dos Santos Callou
Joanderson Nunes Cardoso
Uilna Natércia Soares Feitosa
Mabel Maria Sousa Figueiredo
Edglê Pedro de Sousa Filho
Izadora Soares Pedro Macedo
Maria Jeanne de Alencar Tavares
Itamara da Costa Sousa
Amanda Cristina Araújo Cavalcante

DOI 10.22533/at.ed.73719021031

CAPÍTULO 32 255

SINAIS DE PREDIÇÃO À DEPRESSÃO NA ADOLESCÊNCIA: REVISÃO INTEGRATIVA

Néliton da Costa Silva
Adriana Sousa Carvalho de Aguiar
Edina Silva Costa
Hernágila Costa Freitas
Jesyskelly Duarte dos Santos Tenório
José Alexandre Alves do Nascimento
Juliana Ariádina de Vasconcelos
Lara Anísia Menezes Bonates
Rosilane da Silva Soares
Tereza D'Ávila de Araújo Gomes Silva
Ticyanne Soares Barros
Wanderson Alves Martins

DOI 10.22533/at.ed.73719021032

CAPÍTULO 33 267

TECNOLOGIAS EDUCACIONAIS DIGITAIS NO ENSINO DE GRADUAÇÃO EM ENFERMAGEM NO BRASIL

Lorena Alencar Sousa
Diego Ravelly dos Santos Callou
Joanderson Nunes Cardoso
Izadora Soares Pedro Macêdo
Sara Beatriz Feitoza Ricardino
Lindiane Lopes de Souza
Juliana Maria da Silva
Mabel Maria Sousa Figueiredo
Edglê Pedro de Sousa Filho
Maria Jeanne de Alencar Tavares
Itamara da Costa Sousa
Uilna Natércia Soares Feitosa

DOI 10.22533/at.ed.73719021033

CAPÍTULO 34 278

USO DE ANÁLISE INFERENCIAL PARA AVALIAR A ASSISTÊNCIA À GESTANTE DURANTE O PRÉ-NATAL NA REGIÃO NORDESTE DO BRASIL

Antonio Alberto Ibiapina Costa Filho
Lya Raquel Oliveira dos Santos
Paulo Germano Sousa
Aline Raquel de Sousa Ibiapina
Ana Paula Cardoso Costa
Janainna Maria Maia
Deyna Francéilia Andrade Próspero
Emanuel Osvaldo de Sousa

DOI 10.22533/at.ed.73719021034

CAPÍTULO 35	291
VIOLÊNCIA NO TRABALHO DA ENFERMAGEM BRASILEIRA: ANÁLISE DO FENÔMENO NO CENÁRIO HOSPITALAR E NA ATENÇÃO PRIMÁRIA À SAÚDE	
Letícia de Lima Trindade	
Grasiele Fatima Busnello	
Daiane Dal Pai	
Daiana Brancalione	
Manoela Marciane Calderan	
Chancarlyne Vivian	
DOI 10.22533/at.ed.73719021035	
CAPÍTULO 36	303
CHAGAS CONGÊNITA: POLÍTICAS PÚBLICAS, RASTREABILIDADE, PREVENÇÃO E TRATAMENTO	
Priscilla Inocência Rodrigues Ribeiro	
Alex Miranda Rodrigues	
Marislene Pulsena da Cunha Nunes	
DOI 10.22533/at.ed.73719021036	
CAPÍTULO 37	310
CO ₂ LASER IN CARDIOLOGY FOR REVASCULARIZATION	
Maryam Liaqat	
Adnan Malik	
Sobia Kanwal	
Ali Raza	
Kaienat Asghar Ali	
Shaukat Ali Shahid	
Saher Jabeen	
DOI 10.22533/at.ed.73719021037	
CAPÍTULO 38	326
EARLY DETECTION OF BREAST CANCER SAVES LIFE: A REVIEW OF MICROWAVE IMAGING AGAINST X-RAYS MAMMOGRAPHY	
Maryam Liaqat	
Ali Raza	
Saher Jabeen	
Ramiza Ali	
Sobia Kanwal	
Maria Naqve	
Kaienat Asghar Ali	
Shaukat Ali Shahid	
DOI 10.22533/at.ed.73719021038	
SOBRE O ORGANIZADOR	344
ÍNDICE REMISSIVO	345

ASSISTÊNCIA DE ENFERMAGEM A UMA PACIENTE ACOMETIDA POR SÍFILIS CONGÊNITA

Luana Cristina Rodrigues Venceslau

Faculdade de Juazeiro do Norte, Departamento de Enfermagem. Juazeiro do Norte – Ceará.

Ingrid Lima Felix de Carvalho

Faculdade de Juazeiro do Norte, Departamento de Enfermagem. Juazeiro do Norte – Ceará.

Antonia Samara Pedrosa de Lima

Faculdade de Juazeiro do Norte, Departamento de Enfermagem. Juazeiro do Norte – Ceará.

Diana Alves Ferreira

Faculdade de Juazeiro do Norte, Departamento de Enfermagem. Juazeiro do Norte – Ceará.

Maria Elisa Regina Benjamin de Moura

Faculdade de Juazeiro do Norte, Departamento de Enfermagem. Juazeiro do Norte – Ceará.

Crystianne Samara Barbosa de Araújo

Faculdade de Juazeiro do Norte, Departamento de Enfermagem. Juazeiro do Norte – Ceará.

Maria Leni Alves Silva

Faculdade de Juazeiro do Norte, Departamento de Enfermagem. Juazeiro do Norte – Ceará.

RESUMO: A sífilis é uma doença infecciosa sistêmica, de evolução crônica, causada pelo *treponema pallidum*. De transmissão sexual ou vertical que pode causar respectivamente a forma adquirida ou congênita. A sífilis pode ser transmitida para o conceito em qualquer fase da gestação por via transplacentária ou pelo canal do parto. Objetivou-se desenvolver

a assistência de enfermagem a uma paciente portadora de sífilis congênita. Trata-se de um estudo de caso, de caráter exploratório e descritivo, com abordagem qualitativa aplicado a uma paciente acometida por sífilis e usuária de drogas. Para elaboração da Sistematização da Assistência de Enfermagem (SAE) com seus respectivos diagnósticos prioritários, resultados esperados e intervenções de enfermagem foram utilizados as taxonomias NANDA, NOC e NIC. Dessa forma o estudo evidenciou a importância da assistência de enfermagem durante o pré-natal para identificar, diagnosticar e tratar de forma adequada a paciente com sífilis, sendo possível a redução dos riscos da doença para o feto.

PALAVRAS-CHAVE: Sífilis Congênita; Recém-Nascido; Enfermagem.

ABSTRACT: Syphilis is a chronic, systemic infectious disease caused by *treponema pallidum*. Of sexual or vertical transmission that can cause respectively acquired or congenital form. Syphilis can be transmitted to the concept at any stage of gestation via the placenta or via the birth canal. The objective was to develop nursing care for a patient with congenital syphilis. It is a case study, exploratory and descriptive, with a qualitative approach applied to a patient affected by syphilis and drug users. To elaborate Nursing Care Systematization (SAE) with its

respective priority diagnoses, expected results and nursing interventions, the NANDA, NOC and NIC taxonomies were used. Thus, the study evidenced the importance of nursing care during the prenatal period to identify, diagnose and treat the patient with syphilis adequately, and it is possible to reduce the risk of the disease to the fetus.

KEYWORDS: Congenital Syphilis; Newborn; Nursing.

1 | INTRODUÇÃO

A sífilis é uma doença infecciosa sistêmica, de evolução crônica, sujeita a surtos de agudização e períodos de latência. É causada pelo *Treponema pallidum*, uma espiroqueta de transmissão sexual ou vertical que pode causar respectivamente a forma adquirida ou congênita da doença. No Brasil, a prevalência de sífilis em gestantes é de 1,6%. São estimadas 12 mil crianças que nascem com sífilis congênita. Entre os casos notificados em 2004, 78,8% das mães realizaram pré-natal (BRASIL, 2012).

A sífilis é uma doença de notificação compulsória, que quando transmitida intraútero ocasiona a sífilis congênita, apresentando até 40% de taxa de mortalidade. Entre as gestantes não tratadas a transmissão aumenta de 70 a 100%, nas fases primária e secundária (LAZARINI, 2017).

A infecção do feto depende do estágio da doença na gestante: quanto mais recente a infecção materna, maior é o risco de comprometimento fetal. Na sífilis primária e secundária, o risco de infecção fetal varia de 70% a 100%, enquanto nas fases latente tardia e terciária chega a 30%. As manifestações clínicas variam desde o abortamento espontâneo à morte perinatal, ocorrendo em cerca de 40% das gestantes infectadas não tratadas. Além disso, a sífilis congênita representa uma série de alterações clínicas importantes, podendo ser assintomática ao nascimento em até 50% das crianças infectadas (BRASIL, 2012).

O tratamento da sífilis é dependente da fase de infecção da doença. Sífilis primária: penicilina benzatina, 2,4 milhões UI, intramuscular, em dose única (1,2 milhão UI em cada glúteo); Sífilis recente secundária e latente: penicilina benzatina, 2,4 milhões UI, intramuscular, repetida após 1 semana, sendo a dose total de 4,8 milhões UI; Sífilis tardia (latente e terciária): penicilina benzatina, 2,4 milhões UI, intramuscular, semanal (por 3 semanas), sendo a dose total de 7,2 milhões UI (BRASIL, 2015).

Diante deste estudo temos como objetivo desenvolver a assistência de enfermagem a uma paciente acometida por sífilis.

2 | METODO

Trata-se de um estudo de caso, com abordagem descritiva, visando identificar fatores que acometem a Sífilis, promovendo assim uma melhor qualidade de vida.

Para Parente (2010) o relato de caso consiste em uma descrição detalhada de casos clínicos, contendo características importantes sobre sinais, sintomas e outras características do paciente e relatando os procedimentos terapêuticos utilizados, bem como o desenlace do caso.

A coleta de dados foi realizada através dos métodos propedêuticos como, anamnese e exame físico, prontuário da paciente e seguindo do histórico de enfermagem autoelaborado pelos pesquisadores, realizada em um Hospital Maternidade referência do Cariri, na região sul do Ceará, desenvolvido com uma paciente portadora de Sífilis, no intuito de conhecer melhor a patologia e de desenvolver a SAE para melhorar a qualidade de vida dos portadores da mesma. A pesquisa foi feita segundo a resolução 466/12 que regulamenta a pesquisa envolvendo seres humanos.

3 | RESULTADOS E DISCUSSÕES

3.1 Histórico de Enfermagem

M.Z.S.S, 25 anos, sexo feminino, em uma união estável, mora com o companheiro, a sogra e o cunhado, ensino fundamental incompleto, dona de casa, católica. Residente em um município no interior do Ceará. Deu entrada na Maternidade acompanhada por familiar. Relatando dor em baixo ventre irradiando para região lombar. HD: Trabalho de parto e sofrimento fetal agudo. História obstétrica: G4P4A0 DUM: 27/09/2017 DPP: 04/07/18 IG (DUM): 36s IG (USG): 37s2d Consultas: 6. Partos: 2 normais e 2 cesarianas, 1 parto prematuro. Paciente portadora de sífilis e usuária de drogas. Há 4 anos durante um surto psicótico por causa da abstinência de drogas matou o filho recém-nascido no banheiro do hospital. Apresenta sífilis reagente não tratada no pré-natal, com titulação de 1/32, em tratamento com Penicilina (2º dose). Em uso de diclofenaco e bromoprida segundo prescrição médica. Nega alergias, tabagista e etilista. Ao exame físico apresenta-se, Afebril: 35,4°C; normocárdico: 90 bpm; normotensa: P.A: 120X60mmHg; taquipnéica: 23 rpm. Ao exame físico geral encontra-se: consciente, orientada, ansiosa, preocupada, com padrão de linguagem preservada, pele pouco desidratada e hipocorada, anictérico, acianótico, padrões de sono e repouso preservados. Cabeça e pescoço: Cabeça normocefálica arredondada e simétrica, sem lesões, couro cabeludo íntegro, sem descamação, rarefação ou sujidade. Olhos simétricos, límpidos e brilhantes, pálpebras com oclusão completa, mucosa conjuntiva palpebral rosada, bulbar transparente, esclerótica branca e limpa, pupilas isocóricas, redondas e reativas a luz. Acuidade auditiva normal. Nariz sem anormalidades. Pescoço forma cilíndrica de contorno regular, posição mediana e mobilidade ativa. Pele com boa coloração. Exame de Tórax: Disposição simétrica. Ausculta cardíaca: bulhas normofonéticas em 02 tempos, ritmo regular; Ausculta pulmonar: murmúrios vesiculares presentes em ambos os tórax. Exame de

abdome:Globoso, doloroso a palpação. Ruídos hidroaéreos presentes. Exame de extremidades: sem presença de edemas. Pulsos periféricos filiformes. Rede venosa pouco visível. Eliminações: presentes de características normais. FO: limpa,seca, porem hiperemiada e com rubor. Acesso venoso em membro superior esquerdo.


3.2 Diagnósticos de Enfermagem

Diante dos achados na entrevista e exame físico, realizou-se a sistematização da assistência de enfermagem e destaca-se a seguir 03 diagnósticos de enfermagem com suas respectivas intervenções de enfermagem e resultados esperados.

3.2.1 3Diagnostico de Enfermagem 1

NANDA: Ansiedade caracterizado apor inquietação relacionado a abuso de substância.

NOC: Nível de ansiedade

Nível de Ansiedade Graduação Geral	Grave 1	Substancial 2	Moderado 3	Leve 4	Nenhum 5
Agitação	1	2		4	
Andar de um lado a outro		2	3	4	
Ansiedade verbalizada		2	3	4	
Preocupação exagerada sobre eventos da vida	1		3		5

Legenda: Está em  Evoluir para 

NIC: Redução da ansiedade

Atividades:


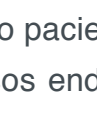

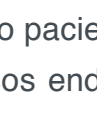

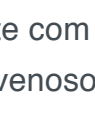

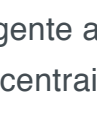
- Esclarecer as expectativas de acordo com o comportamento do paciente.
- Encorajar a expressão de sentimentos, percepção e medos.
- Identificar mudanças no nível de ansiedade.
- administrar medicação para reduzir a ansiedade, conforme apropriado.

- Observar sinais verbais e não verbais de ansiedade.

3.2.2 Diagnostico de Enfermagem 2

NANDA: Risco de infecção relacionado a procedimento invasivo.

NOC: Conhecimento: controle de infecção

Conhecimentos: controle de infecção Graduação Geral	Nenhum conhecimento 1	Conhecimento limitado 2	Conhecimento moderado 3	Conhecimento substancial 4	Conhecimento amplo 5
Importância da higiene das mãos	1	2		4	
Atividades para aumentar a resistência a infecções	1		3	4	
Influência de práticas nutricionais na infecção	1		3	4	
Quando obter assistência de profissional de saúde	1	2		4	

Legenda: Está em  Evoluir para 

NIC: Controle de INFECÇÃO









Atividades:

- Limpar adequadamente o ambiente após o uso de cada paciente.
- Orientar as visitas a lavarem as mãos ao entrar no quarto do paciente e ao sair dele.
 - Limpar a pele do paciente com agente antimicrobiano, conforme apropriado.
 - trocar os acessos endovenosos centrais e periféricos, bem como curativos, conforme as orientações atuais do CDC.
- Assegurar o emprego da técnica adequada no cuidado de feridas.
- Ensinar o paciente e a familiares como evitar infecções.

3.2.3 Diagnostico de Enfermagem 3

NANDA: Risco de binômio mãe-feto perturbado relacionado a abuso de substância.

NOC: Funcionamento Familiar

Funcionamento familiar Graduação Geral	Nunca demonstrado 1	Raramente demonstrado 2	Algumas vezes demonstrado 3	Frequentemente demonstrado 4	Conscientemente demonstrado 5
Socialização de novos membros da família	1	2		4	
Cuidado de membros dependentes	1		3		5
Regulação do comportamento dos membros		2	3		5
Adaptação a crises inesperadas		2	3		5

Legenda: Está em  Evoluir para 

NIC: Promoção de vínculo

Atividades:

- Oferecer alívio da dor para a mãe.
- Da oportunidade para os pais verem, segurarem e examinarem o recém nascido logo após o nascimento.
- Partilhar com os pais informações obtidas na investigação física inicial do recém nascido.
- Reforçar comportamentos do papel do cuidador.

4 | CONSIDERAÇÕES FINAIS

A identificação das principais alterações e sintomas dos pacientes fornece subsídios para que o enfermeiro em tempo integral possa acompanhar o tratamento

de forma eficaz, sinalizando a equipe multiprofissional e implementando ações de enfermagem a fim de evitar a evolução da doença.

Diante das causas identificadas é evidente o papel do enfermeiro na prevenção e identificação precoce, onde a atuação é abrangente uma vez que existem inúmeras intervenções a serem realizadas.

REFERÊNCIAS

Brasil. Ministério da Saúde. Secretaria de Vigilância em Saúde. Departamento de DST, Aids e Hepatites Virais. Protocolo Clínico e Diretrizes Terapêuticas para Atenção Integral às Pessoas com Infecções Sexualmente Transmissíveis / Ministério da Saúde, Secretaria de Vigilância em Saúde, Departamento de DST, Aids e Hepatites Virais. – Brasília : Ministério da Saúde, 2015.

BRASIL. Secretaria de Vigilância em Saúde - Departamento de DST, Aids e Hepatites Virais. Boletim Epidemiológico – Sífilis. Ministério da Saúde, 2012.

BULECHEK, G.M.; McCloskey, J.C.. **NIC, Classificação Das Intervenções De Enfermagem**. 3ª edição. Artmed, 2004

GIL, A.C. **Métodos e técnicas de pesquisa social**. In: Métodos e técnicas de pesquisa social. Atlas, 2010;

JOHNSON, M.; MAAS, M.; MOORHEAD, S.. **Classificação dos Resultados de Enfermagem (NOC)**. 2ª edição. Artmed, 2004.

LAZARINI, FLAVIANE M.; BARBOSA, DULCE A. **Intervenção educacional na Atenção Básica para prevenção da sífilis congênita**. Rev. Latino-Americana de Enfermagem 2017;25:e2845. DOI: 10.1590/1518-8345.1612.2845

NANDA Internacional. **Diagnósticos de Enfermagem da NANDA, Definições e classificação 2012 – 2014**. Artmed;

PARENTE, RAPHAEL CÂMARA MEDEIROS; OLIVEIRA, M. A. P.; CELESTE, ROGER KELLER. Relatos e série de casos na era da medicina baseada em evidência. **Bras J Video-Sur**, v. 3, n. 2, p. 67-70, 2010.

SOBRE O ORGANIZADOR

BENEDITO RODRIGUES DA SILVA NETO - Possui graduação em Ciências Biológicas pela Universidade do Estado de Mato Grosso (2005), com especialização na modalidade médica em Análises Clínicas e Microbiologia (Universidade Candido Mendes - RJ). Em 2006 se especializou em Educação no Instituto Araguaia de Pós graduação Pesquisa e Extensão. Obteve seu Mestrado em Biologia Celular e Molecular pelo Instituto de Ciências Biológicas (2009) e o Doutorado em Medicina Tropical e Saúde Pública pelo Instituto de Patologia Tropical e Saúde Pública (2013) da Universidade Federal de Goiás. Pós-Doutorado em Genética Molecular com concentração em Proteômica e Bioinformática (2014). O segundo Pós doutoramento foi realizado pelo Programa de Pós-Graduação Stricto Sensu em Ciências Aplicadas a Produtos para a Saúde da Universidade Estadual de Goiás (2015), trabalhando com o projeto Análise Global da Genômica Funcional do Fungo *Trichoderma Harzianum* e período de aperfeiçoamento no Institute of Transfusion Medicine at the Hospital Universitätsklinikum Essen, Germany. Seu terceiro Pós-Doutorado foi concluído em 2018 na linha de bioinformática aplicada à descoberta de novos agentes antifúngicos para fungos patogênicos de interesse médico. Palestrante internacional com experiência nas áreas de Genética e Biologia Molecular aplicada à Microbiologia, atuando principalmente com os seguintes temas: Micologia Médica, Biotecnologia, Bioinformática Estrutural e Funcional, Proteômica, Bioquímica, interação Patógeno-Hospedeiro. Sócio fundador da Sociedade Brasileira de Ciências aplicadas à Saúde (SBCSaúde) onde exerce o cargo de Diretor Executivo, e idealizador do projeto “Congresso Nacional Multidisciplinar da Saúde” (CoNMSaúde) realizado anualmente, desde 2016, no centro-oeste do país. Atua como Pesquisador consultor da Fundação de Amparo e Pesquisa do Estado de Goiás - FAPEG. Atuou como Professor Doutor de Tutoria e Habilidades Profissionais da Faculdade de Medicina Alfredo Nasser (FAMED-UNIFAN); Microbiologia, Biotecnologia, Fisiologia Humana, Biologia Celular, Biologia Molecular, Micologia e Bacteriologia nos cursos de Biomedicina, Fisioterapia e Enfermagem na Sociedade Goiana de Educação e Cultura (Faculdade Padrão). Professor substituto de Microbiologia/Micologia junto ao Departamento de Microbiologia, Parasitologia, Imunologia e Patologia do Instituto de Patologia Tropical e Saúde Pública (IPTSP) da Universidade Federal de Goiás. Coordenador do curso de Especialização em Medicina Genômica e Coordenador do curso de Biotecnologia e Inovações em Saúde no Instituto Nacional de Cursos. Atualmente o autor tem se dedicado à medicina tropical desenvolvendo estudos na área da micologia médica com publicações relevantes em periódicos nacionais e internacionais. Contato: dr.neto@ufg.br ou neto@doctor.com

ÍNDICE REMISSIVO

A

Aborto 60, 61, 62, 63, 65, 66, 67, 68, 69, 70, 71, 284, 285
Acolhimento 24, 26, 28, 31, 32, 33, 34, 36, 37, 38, 39, 40, 41, 42, 43, 44, 45, 46, 47, 48, 49, 50, 51, 52, 62, 64, 66, 70, 112, 115, 116, 118, 134, 138, 222, 236, 242, 250, 251, 252, 254, 279
Adesão à medicação 169
Adolescente 76, 78, 79, 80, 81, 84, 134, 135, 136, 138, 218, 222, 256, 257, 258, 259, 260, 261, 262, 263, 264, 265, 266, 271, 276
Aleitamento materno 133, 134, 136, 137, 139, 140, 286
Artralgia debilitante 225
Assistência à saúde 9, 14, 21, 22, 42, 44, 60, 62, 63, 64, 67, 122, 189, 249, 279, 287
Atenção Básica 9, 10, 12, 17, 28, 35, 37, 40, 41, 45, 47, 50, 51, 59, 71, 112, 114, 115, 119, 142, 147, 169, 172, 173, 176, 177, 178, 179, 187, 194, 199, 287, 289, 293, 300
Atenção Hospitalar 66, 292
Atenção Primária 12, 13, 15, 16, 17, 18, 33, 40, 41, 42, 44, 46, 48, 52, 62, 115, 118, 167, 168, 170, 190, 193, 199, 243, 264, 291, 292, 293, 294
Atuação do Enfermeiro 51, 72, 75, 77, 78, 163, 184
Autismo Infantil 158, 159, 160, 163, 166
Autoavaliação 85, 86, 89, 90, 91, 93, 94
Avaliação de desempenho 95, 97, 98, 104, 105
Avaliação de programas 278

C

Câncer de Mama 120, 121, 122, 123, 124, 167, 168, 327
Câncer infantojuvenil 72, 73, 75, 77, 82, 83
Capacitação 18, 46, 49, 51, 77, 80, 95, 98, 100, 104, 114, 117, 118, 145, 162, 164, 178, 187, 258, 274, 275, 287
Chikungunya 224, 225, 226, 227, 228, 229, 230, 231, 232, 233, 234
Colo de Útero 120, 121, 122, 123, 124
Comentário 181
Conhecimento 5, 6, 10, 15, 16, 17, 38, 39, 47, 50, 57, 64, 75, 80, 82, 85, 89, 93, 96, 98, 114, 115, 116, 117, 118, 125, 128, 129, 130, 131, 135, 138, 141, 143, 144, 145, 158, 159, 160, 161, 162, 163, 164, 165, 166, 185, 188, 195, 198, 203, 206, 213, 215, 222, 248, 249, 260, 268, 269, 272, 273, 295
Cuidado pré-natal 278
Cuidados de Enfermagem 166, 181
Cuidados Paliativos 72, 73, 74, 75, 76, 77, 78, 79, 80, 81, 82, 83, 84, 211
Curso de Enfermagem 13, 127, 129, 201, 255, 276

D

Depressão 3, 4, 5, 6, 7, 8, 81, 83, 224, 225, 226, 229, 230, 231, 241, 255, 256, 257, 258, 259, 260, 261, 262, 263, 264, 265, 266

Desempenho Profissional 181

Desmame 133, 134, 135, 136, 137, 138, 139, 140, 228

Diagnóstico 1, 7, 10, 73, 74, 82, 114, 120, 121, 122, 123, 124, 160, 163, 164, 165, 170, 175, 176, 178, 193, 195, 215, 216, 227, 228, 256, 257, 260, 304, 306, 309, 327

Diagnóstico Precoce 10, 121, 122, 123, 124, 160, 165, 170, 256, 260, 306

Divulgação Científica 148, 149

Doença de Chagas 303, 304, 305

Doença de Parkinson 1, 2

E

Educação em Saúde 21, 36, 46, 95, 100, 115, 120, 145, 289

Educação Médica 18, 19, 20

Enfermagem 1, 2, 3, 4, 5, 6, 7, 8, 13, 15, 16, 17, 31, 36, 41, 43, 45, 46, 49, 50, 51, 52, 53, 54, 55, 56, 57, 58, 59, 60, 63, 69, 70, 71, 72, 74, 75, 76, 77, 78, 79, 80, 82, 83, 84, 95, 97, 98, 99, 100, 102, 103, 104, 105, 112, 113, 114, 115, 116, 117, 118, 119, 124, 125, 128, 129, 130, 132, 135, 137, 146, 158, 161, 162, 163, 164, 165, 166, 167, 168, 169, 171, 176, 177, 178, 179, 181, 182, 183, 184, 185, 186, 187, 188, 189, 190, 199, 200, 201, 202, 203, 204, 207, 208, 209, 210, 211, 212, 243, 244, 245, 246, 251, 253, 254, 255, 256, 265, 266, 267, 268, 269, 270, 271, 272, 273, 274, 275, 276, 277, 278, 287, 289, 291, 292, 293, 294, 295, 296, 297, 298, 299, 300, 301, 343

Enfermagem em Emergência 181

Enfermagem em saúde comunitária 169

Envelhecimento 32, 33, 41, 42, 43, 44, 45, 48, 50, 51, 107, 110, 192, 236, 241, 242

Epidemiologia 149

Espiritualidade 235, 237, 238, 240, 242, 243, 244, 245

Estratégia Saúde da Família 14, 28, 30, 41, 51, 52, 142, 144, 163, 165, 168, 176, 200, 264, 293

Extensão Comunitária 141

F

Fonoaudiologia 9, 10, 11, 12

G

Gestantes 12, 54, 85, 87, 89, 90, 91, 92, 93, 94, 278, 279, 287, 288, 289, 303, 304, 305, 308, 309

Gestão em Saúde 17, 95, 104, 190, 290

H

Humanização 33, 43, 51, 52, 60, 61, 63, 67, 82, 93, 102, 114, 118, 141, 142, 143, 144, 173, 247, 253, 287, 293

Humanização da assistência 43, 52, 60, 61

I

Identificação 1, 5, 15, 16, 28, 45, 47, 58, 59, 103, 115, 127, 136, 165, 171, 186, 192, 194, 196, 197, 246, 247, 248, 249, 250, 251, 252, 253, 254, 257, 260, 262, 263, 264, 282

Idoso 13, 24, 31, 32, 33, 37, 40, 41, 42, 43, 44, 45, 47, 49, 50, 51, 52, 107, 108, 109, 110, 180, 235, 236, 237, 238, 240, 241, 242, 243, 244, 271, 272, 274

Integralidade em saúde 60, 61

Intervenções 1, 2, 53, 56, 59, 69, 73, 81, 82, 86, 96, 127, 131, 148, 164, 183, 184, 186, 195, 199, 200, 220, 221, 272, 288, 306

L

LGBT 20, 21, 22, 23, 24, 25, 26, 28, 29, 30, 251

M

Morte 6, 7, 43, 54, 67, 68, 72, 73, 74, 77, 78, 79, 80, 81, 82, 83, 84, 170, 182, 183, 184, 201, 202, 203, 204, 205, 206, 207, 208, 209, 210, 211, 212, 219, 237, 279, 292, 307

P

Pessoas transgênero 30, 247, 250, 253

Planejamento em Saúde 190

Política Pública 67, 141, 304, 308

Políticas Públicas de Saúde 14, 28, 141, 143

Pré-natal 53, 54, 55, 71, 138, 273, 278, 279, 281, 282, 283, 284, 285, 286, 287, 288, 289, 290, 304, 306

Prevenção 9, 10, 11, 12, 21, 30, 33, 46, 47, 48, 49, 50, 59, 61, 65, 66, 106, 111, 115, 117, 120, 122, 123, 124, 135, 146, 160, 167, 168, 181, 187, 188, 192, 193, 197, 209, 218, 219, 223, 225, 248, 256, 257, 264, 265, 271, 273, 276, 277, 287, 301, 303, 304, 305, 306

Projetos de saúde 278

Promoção da Saúde 9, 11, 33, 66, 85, 92, 93, 106, 121, 123, 181, 188, 192, 218, 222, 242, 253, 271, 272, 276, 287

Prontuários 1, 95, 96, 99, 103, 248

Q

Qualidade de Vida 9, 42, 43, 46, 50, 51, 52, 54, 55, 89, 90, 91, 94, 98, 108, 111, 123, 164, 193, 213, 214, 215, 235, 236, 237, 243, 244, 245

Queda 106, 107, 108, 109, 110, 241

Questionário 16, 31, 34, 42, 70, 148, 149, 203, 238, 282

R

Recém-Nascido 53, 55, 125, 128, 129, 130, 134, 138

S

Saúde das Minorias 20

Saúde do Adolescente 218, 256, 260, 271, 276

Saúde do idoso 32, 42, 47, 52, 235, 240, 242

Saúde do Trabalhador 12, 190, 191, 192, 193, 199, 200, 292

Saúde Materno-Infantil 85, 133, 134

Saúde Mental 7, 64, 145, 146, 147, 166, 181, 200, 218, 219, 220, 222, 223, 230, 256, 260, 262, 266

Saúde Pública 3, 4, 9, 10, 11, 12, 17, 18, 31, 41, 66, 71, 93, 94, 95, 98, 105, 124, 141, 145, 148, 170, 179, 214, 223, 231, 244, 282, 290, 291, 293, 299, 305, 343

Segurança do paciente 131, 246, 247, 248, 249, 250, 273, 274

Serviços de Saúde Escolar 218

Serviços Médicos de Emergência 181

Sífilis Congênita 53, 54, 59

Simulação 125, 126, 127, 128, 129, 130, 131, 132, 271, 272, 273, 274, 276

Sistema Único de Saúde 13, 14, 28, 33, 51, 60, 63, 114, 141, 142, 146, 192, 200, 248, 293

Sofrimento Mental 201, 222

Suicídio 3, 4, 5, 6, 7, 8, 218, 219, 223

SUS 8, 9, 11, 12, 14, 15, 17, 21, 25, 28, 29, 30, 33, 37, 38, 41, 60, 61, 62, 63, 64, 65, 70, 102, 113, 114, 118, 141, 142, 143, 144, 192, 193, 196, 197, 200, 232, 248, 289, 293, 309

T

Tecnologia educacional 268, 270, 271, 272, 273, 275, 276

Tecnologias em Saúde 268, 270

Terapias Complementares 7, 145

Transmissão vertical 303, 304, 305, 306, 308

Tratamento precoce 303, 304, 308

Tuberculose 169, 170, 174, 175, 176, 178, 179, 180

V

Validação 148, 149, 271, 272

Vigilância em Saúde do Trabalhador 190, 193, 199

Violência do Trabalho 292

Vivência 14, 27, 28, 30, 125, 208, 212, 214, 215, 261, 269, 288

Agência Brasileira do ISBN
ISBN 978-85-7247-673-7

