

**Benedito Rodrigues da Silva Neto  
(Organizador)**



**Novos  
Paradigmas de  
Abordagem na  
Medicina Atual 4**

**Atena**  
Editora  
Ano 2019

Benedito Rodrigues da Silva Neto  
(Organizador)

# Novos Paradigmas de Abordagem na Medicina Atual 4

Atena Editora  
2019

2019 by Atena Editora  
Copyright © Atena Editora  
Copyright do Texto © 2019 Os Autores  
Copyright da Edição © 2019 Atena Editora  
Editora Executiva: Prof<sup>a</sup> Dr<sup>a</sup> Antonella Carvalho de Oliveira  
Diagramação: Natália Sandrini  
Edição de Arte: Lorena Prestes  
Revisão: Os Autores

O conteúdo dos artigos e seus dados em sua forma, correção e confiabilidade são de responsabilidade exclusiva dos autores. Permitido o download da obra e o compartilhamento desde que sejam atribuídos créditos aos autores, mas sem a possibilidade de alterá-la de nenhuma forma ou utilizá-la para fins comerciais.

### **Conselho Editorial**

#### **Ciências Humanas e Sociais Aplicadas**

Prof. Dr. Álvaro Augusto de Borba Barreto – Universidade Federal de Pelotas  
Prof. Dr. Antonio Carlos Frasson – Universidade Tecnológica Federal do Paraná  
Prof. Dr. Antonio Isidro-Filho – Universidade de Brasília  
Prof. Dr. Constantino Ribeiro de Oliveira Junior – Universidade Estadual de Ponta Grossa  
Prof<sup>a</sup> Dr<sup>a</sup> Cristina Gaio – Universidade de Lisboa  
Prof. Dr. Deyvison de Lima Oliveira – Universidade Federal de Rondônia  
Prof. Dr. Gilmei Fleck – Universidade Estadual do Oeste do Paraná  
Prof<sup>a</sup> Dr<sup>a</sup> Ivone Goulart Lopes – Istituto Internazionele delle Figlie de Maria Ausiliatrice  
Prof. Dr. Julio Candido de Meirelles Junior – Universidade Federal Fluminense  
Prof<sup>a</sup> Dr<sup>a</sup> Lina Maria Gonçalves – Universidade Federal do Tocantins  
Prof<sup>a</sup> Dr<sup>a</sup> Natiéli Piovesan – Instituto Federal do Rio Grande do Norte  
Prof<sup>a</sup> Dr<sup>a</sup> Paola Andressa Scortegagna – Universidade Estadual de Ponta Grossa  
Prof. Dr. Urandi João Rodrigues Junior – Universidade Federal do Oeste do Pará  
Prof<sup>a</sup> Dr<sup>a</sup> Vanessa Bordin Viera – Universidade Federal de Campina Grande  
Prof. Dr. Willian Douglas Guilherme – Universidade Federal do Tocantins

#### **Ciências Agrárias e Multidisciplinar**

Prof. Dr. Alan Mario Zuffo – Universidade Federal de Mato Grosso do Sul  
Prof. Dr. Alexandre Igor Azevedo Pereira – Instituto Federal Goiano  
Prof<sup>a</sup> Dr<sup>a</sup> Daiane Garabeli Trojan – Universidade Norte do Paraná  
Prof. Dr. Darllan Collins da Cunha e Silva – Universidade Estadual Paulista  
Prof. Dr. Fábio Steiner – Universidade Estadual de Mato Grosso do Sul  
Prof<sup>a</sup> Dr<sup>a</sup> Girlene Santos de Souza – Universidade Federal do Recôncavo da Bahia  
Prof. Dr. Jorge González Aguilera – Universidade Federal de Mato Grosso do Sul  
Prof. Dr. Ronilson Freitas de Souza – Universidade do Estado do Pará  
Prof. Dr. Valdemar Antonio Paffaro Junior – Universidade Federal de Alfenas

#### **Ciências Biológicas e da Saúde**

Prof. Dr. Benedito Rodrigues da Silva Neto – Universidade Federal de Goiás  
Prof.<sup>a</sup> Dr.<sup>a</sup> Elane Schwinden Prudêncio – Universidade Federal de Santa Catarina  
Prof. Dr. Gianfábio Pimentel Franco – Universidade Federal de Santa Maria  
Prof. Dr. José Max Barbosa de Oliveira Junior – Universidade Federal do Oeste do Pará

Profª Drª Natiéli Piovesan – Instituto Federal do Rio Grande do Norte  
Profª Drª Raissa Rachel Salustriano da Silva Matos – Universidade Federal do Maranhão  
Profª Drª Vanessa Lima Gonçalves – Universidade Estadual de Ponta Grossa  
Profª Drª Vanessa Bordin Viera – Universidade Federal de Campina Grande

### **Ciências Exatas e da Terra e Engenharias**

Prof. Dr. Adélio Alcino Sampaio Castro Machado – Universidade do Porto  
Prof. Dr. Eloi Rufato Junior – Universidade Tecnológica Federal do Paraná  
Prof. Dr. Fabrício Menezes Ramos – Instituto Federal do Pará  
Profª Drª Natiéli Piovesan – Instituto Federal do Rio Grande do Norte  
Prof. Dr. Takeshy Tachizawa – Faculdade de Campo Limpo Paulista

### **Conselho Técnico Científico**

Prof. Msc. Abrãao Carvalho Nogueira – Universidade Federal do Espírito Santo  
Prof. Dr. Adaylson Wagner Sousa de Vasconcelos – Ordem dos Advogados do Brasil/Seccional Paraíba  
Prof. Msc. André Flávio Gonçalves Silva – Universidade Federal do Maranhão  
Prof.ª Drª Andreza Lopes – Instituto de Pesquisa e Desenvolvimento Acadêmico  
Prof. Msc. Carlos Antônio dos Santos – Universidade Federal Rural do Rio de Janeiro  
Prof. Msc. Daniel da Silva Miranda – Universidade Federal do Pará  
Prof. Msc. Eliel Constantino da Silva – Universidade Estadual Paulista  
Prof.ª Msc. Jaqueline Oliveira Rezende – Universidade Federal de Uberlândia  
Prof. Msc. Leonardo Tullio – Universidade Estadual de Ponta Grossa  
Prof.ª Msc. Renata Luciane Polsaque Young Blood – UniSecal  
Prof. Dr. Welleson Feitosa Gazel – Universidade Paulista

<b>Dados Internacionais de Catalogação na Publicação (CIP) (eDOC BRASIL, Belo Horizonte/MG)</b>	
N945	Novos paradigmas de abordagem na medicina atual 4 [recurso eletrônico] / Organizador Benedito Rodrigues da Silva Neto. – Ponta Grossa, PR: Atena Editora, 2019. – (Novos Paradigmas de Abordagem na Medicina Atual; v. 4)  Formato: PDF Requisitos de sistema: Adobe Acrobat Reader Modo de acesso: World Wide Web Inclui bibliografia ISBN 978-85-7247-640-9 DOI 10.22533/at.ed.409192709  1. Medicina – Pesquisa – Brasil. 2. Pesquisa médica. I. Silva Neto, Benedito Rodrigues da. II. Série.  CDD 610.9
<b>Elaborado por Maurício Amormino Júnior – CRB6/2422</b>	

Atena Editora  
Ponta Grossa – Paraná - Brasil  
[www.atenaeditora.com.br](http://www.atenaeditora.com.br)  
contato@atenaeditora.com.br

## APRESENTAÇÃO

Com enorme satisfação apresentamos mais um trabalho dedicado às atualidades e novas abordagens direcionadas à medicina.

A evolução do conhecimento está intrinsicamente contida no avanço da pesquisa em saúde, assim como nas aplicações e conceitos que surgem relacionados à clínica, diagnóstico e tratamento. Compreender e caracterizar esses novos paradigmas fazem parte de uma carreira acadêmica sólida na área médica.

Novos modelos e propostas aplicados ao estudo da medicina tem sido vivenciados pela nova geração, assim como novas ferramentas que compõe um cenário de inovação e desenvolvimento. Assim, é relevante que acadêmicos e profissionais aliem os conhecimentos tradicionais com as novas possibilidades oferecidas pelo avanço científico.

Portanto neste trabalho constante de apresentar novas estratégias e abordagens na medicina atual, trabalhos desenvolvidos com enfoque direcionado ao diagnóstico, psiquiatria, cirurgia, *Aspergilose*, Medicina Tradicional Chinesa, neoplasias retais, qualidade de vida, Doença Renal Crônica, processo saúde-doença, Saúde Coletiva, terapia do riso, cicatrização, Plasma Rico em Plaquetas, Vitamina C, saúde do idoso, Medicina baseada em evidência, Hemangioendotelioma, neurofibromatose, implante coclear, reabilitação, genética, saúde da criança, comunicação, humanização, vírus Chikungunya, carcinoma urotelial, diagnóstico precoce. doença potencialmente curável, Mentoring, medicina legal, identificação humana, crânios, Enteroparasitoses dentre outros diversos temas atuais e relevantes.

Deste modo a obra “Novos Paradigmas de Abordagem na Medicina Atual 3” apresenta uma teoria bem fundamentada nos resultados práticos obtidos pelos diversos professores e acadêmicos que arduamente desenvolveram seus trabalhos que aqui serão apresentados de maneira concisa e didática. Sabemos o quão importante é a divulgação científica, por isso evidenciamos também a estrutura da Atena Editora capaz de oferecer uma plataforma consolidada e confiável para estes pesquisadores exporem e divulguem seus resultados.

Desejo à todos uma excelente leitura!

Benedito Rodrigues da Silva Neto



## SUMÁRIO

<b>CAPÍTULO 1</b> .....	<b>1</b>
LESÃO COMPLEXA DO JOELHO COM RECONSTRUÇÃO COM ENXERTO AUTÓLOGO E RETORNO AO ESPORTE	
Heitor Teixeira Alves Carvalho	
Petrus Ferreira Renó	
Luís Fernando Diniz do Carmo	
Cláudio Otávio da Silva Bernardes	
Samuel Lopes Mendes	
<b>DOI 10.22533/at.ed.4091927091</b>	
<b>CAPÍTULO 2</b> .....	<b>6</b>
MALEFÍCIOS E BENEFÍCIOS DO USO DA FLEBOGRAFIA NO DIAGNOSTICO EM PACIENTES COM TROMBOSE VENOSA PROFUNDA	
Paulo Sérgio da Paz Silva Filho	
Jossuely Rocha Mendes	
Hisla Silva do Nascimento	
Talita Pereira Lima da Silva	
Paloma Maria de Sousa Araujo	
Edilberto da Silva Lima	
Francilene Vieira da Silva	
Ediney Rodrigues Leal	
Yanka Bárbara Leite Ramos Araújo	
Marcos Antonio Alves Pantoja	
Isadora Alencar da Silva	
Alicia Cunha de Freitas	
Jemima Silva Kretli	
Vitor Kauê de Melo Alves	
Thalia Pires do Nascimento	
<b>DOI 10.22533/at.ed.4091927092</b>	
<b>CAPÍTULO 3</b> .....	<b>12</b>
NEUROFIBROMATOSE TIPO 2: REABILITAÇÃO AUDITIVA COM IMPLANTE COCLEAR E IMPLANTE AUDITIVO DE TRONCO ENCEFÁLICO-UMA RESENHA CRÍTICA	
Maria de Fátima Ferreira de Oliveira	
Aline Tenório Lins Carnaúba	
Ilma Ferreira de Oliveira	
Grazielle de Farias Almeida	
Luciana Castelo Branco Camurça Fernandes	
Fernanda Calheiros Peixoto Tenório	
Klinger Vagner Teixeira da Costa	
Natália dos Santos Pinheiro	
Vanessa Vieira Farias	
Kelly Cristina Lira de Andrade	
<b>DOI 10.22533/at.ed.4091927093</b>	

**CAPÍTULO 4 ..... 16**

O CAMINHO PERCORRIDO PELAS FAMÍLIAS ATÉ O DIAGNÓSTICO DE MUCOPOLISSACARIDOSE:  
RELATO DE EXPERIÊNCIA

Amanda Karoliny Meneses Resende  
Vitor Kauê de Melo Alves  
Teresa Amélia Carvalho de Oliveira  
Aziz Moisés Alves da Costa  
Annyelli Victória Moura Oliveira  
Daniel de Macêdo Rocha  
Sabrina Maria Ribeiro Amorim  
Karllenh Ribeiro dos Santos  
Juliana do Nascimento Sousa  
Regilane Silva Barros

**DOI 10.22533/at.ed.4091927094**

**CAPÍTULO 5 ..... 23**

O PAPEL DAS AULAS DE HABILIDADES DE COMUNICAÇÃO NA FORMAÇÃO DOS ESTUDANTES  
DE MEDICINA: UM RELATO DE EXPERIÊNCIA

Nathália Vilela Del-Fiaco  
Bethânia Cristhine de Araújo  
Natália de Fátima Gonçalves Amâncio

**DOI 10.22533/at.ed.4091927095**

**CAPÍTULO 6 ..... 29**

O USO DE PLASMA RICO EM PLAQUETAS NO TRATAMENTO DA SÍNDROME DO MANGUITO  
ROTADOR

Ronald Bispo Barreto da Silva  
Arthur Rangel Azevedo  
Beatriz Mendonça Martins  
João Gabriel Lima Dantas

**DOI 10.22533/at.ed.4091927096**

**CAPÍTULO 7 ..... 40**

PANORAMA DAS PRINCIPAIS DOENÇAS INFECTOCONTAGIOSAS COM PERFIL DE  
PERSISTÊNCIA NO BRASIL

Eduarda Ferretti  
Luiza Giuliani Schimitt  
João Felipe Peres Rezer

**DOI 10.22533/at.ed.4091927097**

**CAPÍTULO 8 ..... 54**

PERCEPÇÃO DE PUÉRPERAS SOBRE A ESTIMULAÇÃO DA AMAMENTAÇÃO APÓS O PARTO  
EM MATERNIDADE DE TERESINA-PI

Yáscarah Rízia Ramos Amâncio  
Francisco Campelo da Fonseca Neto  
Beatriz Mendes de Araújo  
Fernandina Maria Neiva Santos Fonseca  
Ezza Karoliny Sanches Lima Leite  
Fabrícia de Jesus Silveira Morais

**DOI 10.22533/at.ed.4091927098**

**CAPÍTULO 9 ..... 65**

PERCEPÇÃO DOS EDUCADORES E DOS RESPONSÁVEIS SOBRE OS DETERMINANTES SOCIAIS DA SAÚDE DE CRIANÇAS ASSISTIDAS EM UMA CRECHE DE TERESINA-PI

Francisco Campelo da Fonseca Neto  
Marcos Victor Silveira Crisanto  
Álvaro de Carvalho Ferreira Portela  
Fernandina Maria Neiva Santos Fonseca  
Hugo Sebastião de Souza Bezerra  
Ravena de Sousa Borges da Fonseca

**DOI 10.22533/at.ed.4091927099**

**CAPÍTULO 10 ..... 78**

PERCEPÇÃO DOS PACIENTES COM HIPERTENSÃO ARTERIAL SISTÊMICA E DIABETES MELLITUS SOBRE A ADESÃO AO TRATAMENTO

Maria Gabriela Ferreira Carvalho  
Gabriele Rocha Sant'Ana Queiroz  
Igor Henrique Rodrigues Zeferino  
Larissa Silva Cyrino  
Maria Flávia Guimarães Corrêa dos Santos  
Vitoria Nubia Silveira de Castro  
Meire de Deus Vieira Santos  
Jonatha Cajado Menezes  
Marilene Rivany Nunes

**DOI 10.22533/at.ed.40919270910**

**CAPÍTULO 11 ..... 83**

PERFIL DOS HIPERTENSOS EM UMA UNIDADE BÁSICA DE SAÚDE

Amanda Amália Magalhães  
Daniela Mello Nepomuceno  
Cátia Milena Silva  
Isabella Queiroz  
Laura Fernandes Ferreira  
Nathália Paula Franco Santos  
Pedro Henrique Teixeira Pimenta  
Priscila Castro Gonzaga Viana  
Marilene Rivany Nunes  
Maura Regina Guimarães Rabelo

**DOI 10.22533/at.ed.40919270911**

**CAPÍTULO 12 ..... 91**

PERFIL EPIDEMIOLÓGICO DA FEBRE DE CHIKUNGUNYA EM SALVADOR E REGIÃO METROPOLITANA NO PERÍODO ENTRE 2014 E 2017

Filipe Martins Batista  
Paula Mesquita Pinheiro  
Gabriel Nunes Santana  
Renata Carvalho Jones  
Walesca Fernanda Gomes Bezerra  
Lea Barbetta Pereira da Silva

**DOI 10.22533/at.ed.40919270912**



**CAPÍTULO 13 ..... 101**

PERFIL EPIDEMIOLÓGICO DE ESQUISTOSSOMOSE EM ARACAJU NO ANO DE 2015

Gabriella Vasconcelos de Menezes  
Naiana Mota Araujo  
Izabella Vasconcelos de Menezes  
Luana Aragão Rezende  
Ianne Almeida Santos Silva  
Roberta de Oliveira Carvalho  
Filipe Miguel Brito Fernandes da Silva  
Marcelo Santos Lopes  
Sabrina Weiny da Silva  
Gabriel Cavalcanti Côrtes  
Nayra Santana dos Santos  
Sônia Oliveira Lima

**DOI 10.22533/at.ed.40919270913**

**CAPÍTULO 14 ..... 108**

PREVENÇÃO E TRATAMENTO DA DIABETES TIPO 1 POR MEIO DA ASSOCIAÇÃO ENTRE VITAMINA D E CONTROLE GLICÊMICO

Paulo Sérgio da Paz Silva Filho  
Fabiana Parente Macário da Silva  
Samuel de Jesus de Melo Silva  
João Rafael da Silva Fonseca  
Lorena Lacerda Freire  
Jossuely Rocha Mendes  
Hisla Silva do Nascimento  
Antonio Lima Braga  
Érica Macêdo Baião  
Francisco das Chagas Macedo Almeida Junior  
Walkiria Brenda de Sousa Bezerra  
Antonio Marcelino Neto  
Edilberto da Silva Lima  
Francilene Vieira da Silva  
Jefferson Carlos da Silva Oliveira

**DOI 10.22533/at.ed.40919270914**

**CAPÍTULO 15 ..... 113**

RELAÇÃO ENTRE DOENÇAS ONCOHEMATOLÓGICAS E MANIFESTAÇÕES REUMÁTICAS: RELATO DE CASO DE LEUCEMIA MIELÓIDE CRÔNICA E SINTOMATOLOGIA INICIAL ATÍPICA

Isabela Alves Bandeira  
Arthur Baldim Terra  
Júlia Eduarda Nóbrega de Melo e Castro  
Krislayne Silva de Almeida  
Lívia de Paiva Vardeiro  
Maria Vitória de Macedo Simeão Brasileiro

**DOI 10.22533/at.ed.40919270915**

**CAPÍTULO 16 ..... 118**

RELAÇÃO GENÓTIPO-FENÓTIPO E AVANÇOS TERAPÊUTICOS PARA A FENILCETONÚRIA

Isabela de Carvalho Patuço  
Maisa de Souza Costa  
Isabelly Costa Machado  
Pâmella Ribeiro Pereira  
Jaqueline Lorrainy Marques Romanosque  
Edis Belini Júnior

**DOI 10.22533/at.ed.40919270916**

**CAPÍTULO 17 ..... 127**

RELATO DE CASO DE CARCINOMA UROTELIAL DE URETER

Giovana Nascimento Antochieviz  
Tairine Kleber  
Felipe Santos Franciosi

**DOI 10.22533/at.ed.40919270917**

**CAPÍTULO 18 ..... 131**

REMISSÃO DE METÁSTASE PULMONAR EM UM CÃO COM OSTEOSSARCOMA EM PELVE SUBMETIDO AO TRATAMENTO QUIMIOTERÁPICO ASSOCIADO AO USO DE BIFOSFONATO

Mayara da Silva Trevisani  
Camila Utrera Ferraz do Amaral  
Juliana Midori Wionne  
Felipe Russo Nogueira  
Nayara Barneschi Telles  
Thaís Rodrigues Macedo

**DOI 10.22533/at.ed.40919270918**

**CAPÍTULO 19 ..... 137**

RESSECÇÃO CORNUAL UTERINA E SALPINGECTOMIA DIREITA LAPAROTÔMICA SEGUIDA DE CURETAGEM UTERINA VIA VAGINAL POR GESTAÇÃO HETEROTÓPICA: UM RELATO DE CASO

Nathalia Basile Mariotti  
João Matheus Júnior  
Barbara Elza Silveira Canto

**DOI 10.22533/at.ed.40919270919**

**CAPÍTULO 20 ..... 143**

RESULTADOS SUBJETIVOS DO IMPLANTE AUDITIVO DE TRONCO ENCEFÁLICO NA POPULAÇÃO PEDIÁTRICA: UMA RESENHA CRÍTICA

Maria de Fátima Ferreira de Oliveira  
Kelly Cristina Lira de Andrade  
Ilma Ferreira de Oliveira  
Danielle Cavalcante Ferreira  
Agda Araújo Gomes Alves  
Luis Gustavo Gomes da Silva  
Juilianne Magalhães Galvão e Silva  
Natália de Lima Barbosa da Silva  
Ialana Iris da Silva  
Natália dos Santos Pinheiro  
Aline Tenório Lins Carnaúba

**DOI 10.22533/at.ed.40919270920**

**CAPÍTULO 21 ..... 147**

REVISÃO DE LITERATURA – A IMPORTÂNCIA DO CONHECIMENTO DA ORIGEM DAS ARTÉRIAS QUE SUPREM O NÓ SINOATRIAL EM PROCEDIMENTOS CIRÚRGICOS

Jhordana Esteves dos Santos  
Yasmin Nogueira Duarte do Carmo e Silva  
Paulo Ricardo dos Santos  
Paulinne Junqueira Silva Andresen Strini  
Polyanne Junqueira Silva Andresen Strini

**DOI 10.22533/at.ed.40919270921**

**CAPÍTULO 22 ..... 150**

REVISÃO DE LITERATURA – REMODELAÇÃO CARDÍACA E SEUS EFEITOS NA EFETIVIDADE DA FUNÇÃO MIOCÁRDICA

Larissa Junqueira Batista  
Amanda Rocha Cardoso  
Leandro Hirata Mendes  
Paulinne Junqueira Silva Andresen Strini  
Polyanne Junqueira Silva Andresen Strini

**DOI 10.22533/at.ed.40919270922**

**CAPÍTULO 23 ..... 153**

SÍNDROME ALCOÓLICA FETAL

Heloísa Martins Guimarães  
Ana Carolina Basílio Palmieri  
César Antônio Franco Marinho  
Liliana Martos Nicoletti Tóffoli

**DOI 10.22533/at.ed.40919270923**

**CAPÍTULO 24 ..... 162**

TRAUMA TORÁCICO TRANSFIXANTE POR ACIDENTE DOMÉSTICO NA INFÂNCIA: RELATO DE CASO

Andréa Danny Vasconcelos Câncio  
Juliana Veloso Magalhães  
Carlos Henrique Rabelo Arnaud  
Juliana Paraguassu Demes  
Laís Fernanda Vasconcelos Câncio  
Rogério de Araújo Medeiros  
Adolfo Batista de Sousa Moreira

**DOI 10.22533/at.ed.40919270924**

**CAPÍTULO 25 ..... 167**

UM OLHAR SOBRE A RELEVÂNCIA DO PROJETO MENTORING COMO UM GRUPO DE APOIO AOS ACADÊMICOS DE MEDICINA

Amanda Rocha Cardoso  
Michelle Rocha Parise  
Joyce Cabral Andrade  
Ademar Caetano Assis Filho  
Adriana Assis Carvalho

**DOI 10.22533/at.ed.40919270925**

<b>CAPÍTULO 26</b> .....	<b>173</b>
UMA PERCEÇÃO ACADÊMICA SOBRE A IMPORTÂNCIA DA NUTRIÇÃO INFANTIL ALIADA A MEDIDAS EDUCATIVAS	
Keyla Melissa Santos Oliveira	
Larissa Sousa Araújo	
Nathália Vilela Del-Fiaco	
Bethânia Cristhine de Araújo	
<b>DOI 10.22533/at.ed.40919270926</b>	
<b>CAPÍTULO 27</b> .....	<b>178</b>
USO DA VENTILAÇÃO MECÂNICA NÃO-INVASIVA COM PRESSÃO POSITIVA NA INSUFICIÊNCIA RESPIRATORIA EM CRIANÇAS	
Paulo Sérgio da Paz Silva Filho	
Hisla Silva do Nascimento	
Hylda Mara Cruz de Moraes	
Adaysla Vieira Silva	
Lorena Lacerda Freire	
Dayslan Ranne Oliveira Mourão	
Hudson Francisco Silva Sales	
Edilberto da Silva Lima	
Francilene Vieira da Silva	
Ediney Rodrigues Leal	
Erika Layne Gomes Leal	
Amanda Josefa de Moura Sousa	
Tiago Percy Alcântara de Moraes	
Rayssa Caroline da Conceição Lima	
Gabriela da Costa Sousa	
<b>DOI 10.22533/at.ed.40919270927</b>	
<b>CAPÍTULO 28</b> .....	<b>188</b>
UTILIZAÇÃO DE TRÊS MEDIDAS LINEARES NA BASE DO CRÂNIO COM RELAÇÃO À ESTIMATIVA DO SEXO E IDADE	
Jasmim Maia Mehlem	
Beatriz Paraizo Dantas Braz	
Elisandra de Carvalho Nascimento	
Erasmio de Almeida Júnior	
<b>DOI 10.22533/at.ed.40919270928</b>	
<b>CAPÍTULO 29</b> .....	<b>196</b>
EFEITOS DA TERAPIA DO RISO: UMA REVISÃO DE LITERATURA	
Débora Caixeta Amâncio	
Fernanda Campos D'Avila	
Lais Moreira Borges Araujo	
Natália de Fátima Gonçalves Amancio	
<b>DOI 10.22533/at.ed.40919270929</b>	
<b>SOBRE O ORGANIZADOR</b> .....	<b>204</b>
<b>ÍNDICE REMISSIVO</b> .....	<b>205</b>

## TRAUMA TORÁCICO TRANSFIXANTE POR ACIDENTE DOMÉSTICO NA INFÂNCIA: RELATO DE CASO

### **Andréa Danny Vasconcelos Cândia**

Universidade Federal do Piauí  
Teresina - Piauí

### **Juliana Veloso Magalhães**

Universidade Federal do Piauí  
Teresina - Piauí

### **Carlos Henrique Rabelo Arnaud**

Universidade Estadual do Piauí  
Teresina - Piauí

### **Juliana Paraguassu Demes**

Universidade Federal do Piauí  
Teresina - Piauí

### **Laís Fernanda Vasconcelos Cândia**

Centro Universitário UNINOVAFAPI  
Teresina - Piauí

### **Rogério de Araújo Medeiros**

Universidade Federal do Piauí  
Teresina - Piauí

### **Adolfo Batista de Sousa Moreira**

Universidade Estadual do Piauí  
Teresina - Piauí

**RESUMO:** Os traumas configuram um dos mais relevantes problemas de saúde pública, sendo importante causa de internação hospitalar e óbito em crianças no Brasil e no mundo. O traumatismo torácico pediátrico é uma entidade grave e incomum, tendo como principal causa o traumatismo fechado decorrente de acidentes

de trânsito. As lesões penetrantes são menos frequentes, porém mais fatais. No contexto do trauma pediátrico e da morbimortalidade na infância, os acidentes domésticos também merecem destaque. O presente trabalho relata um caso atípico de criança de 9 anos apresentando ferimento transfixante em hemitórax direito decorrente de acidente doméstico, com destaque para o mecanismo do trauma, evolução e desfecho favorável após cirurgia para retirada de corpo estranho.

**PALAVRAS-CHAVE:** Trauma, Torácico, Pediatria, Transfixante

### THORACIC TRAUMA TRANSFIXANT FOR DOMESTIC ACCIDENT IN CHILDHOOD: CASE REPORT

**ABSTRACT:** The traumas constitute one of the most relevant public health problems, being an important cause of hospitalization and death in children in Brazil and in the world. Pediatric thoracic trauma is a serious and unusual entity, the main cause of which is the trauma caused by traffic accidents. Penetrating lesions are less frequent but more fatal. In the context of pediatric trauma and childhood morbidity and mortality, domestic accidents also deserve attention. This paper reports an atypical case of a 9-year-old child presenting transfixing injury in

the right hemithorax due to a domestic accident, with emphasis on the mechanism of trauma, evolution and favorable outcome after surgery for removal of foreign body.

**KEYWORDS:** Trauma, Thoracic, Pediatrics, Transfixant.

## 1 | INTRODUÇÃO

Os traumas configuram um dos mais relevantes problemas de saúde pública, sendo importante causa de internação hospitalar e óbito em crianças no Brasil e no mundo. O traumatismo torácico pediátrico é uma entidade grave e incomum, tendo como principal causa o traumatismo fechado decorrente de acidentes de trânsito. As lesões penetrantes são menos frequentes, porém mais fatais. No contexto do trauma pediátrico e da morbimortalidade na infância, os acidentes domésticos também merecem destaque.

## 2 | RELATO DE CASO

Paciente do sexo masculino, 8 anos, procedente de Santa Filomena – PI, sem antecedentes pessoais relevantes, deu entrada no Hospital de Urgência de Teresina apresentando lesão transfixante em hemitórax direito ocorrida aproximadamente 19 horas antes da admissão. A lesão foi causada, após a queda de uma árvore, por um espeto de madeira que encontrava-se fixado ao solo. Apresentava-se consciente, orientado, hemodinamicamente estável, levemente taquipnéico, saturação de O<sub>2</sub> 100% em ar ambiente, tórax com expansão preservada, sem alterações à ausculta cardiopulmonar. Realizado tomografia computadorizada de tórax com contraste que evidenciou corpo estranho alongado, cilíndrico, de espessura máxima de 2,4 cm, transfixando partes moles de parede torácica anterior direita, entre clavícula e arcos costais, em íntimo contato e determinando leve deslocamento posterior da artéria subclávia ipsilateral, associado à densificação e enfisema de partes moles ao redor, com ausência de lesão pleural ou óssea e presença de provável lesão de veia subclávia direita, adjacente ao trajeto do corpo estranho. Paciente foi submetido à cirurgia sob anestesia geral para retirada do corpo estranho, através da incisão dos orifícios de entrada e saída do objeto, seguido da retirada do fragmento e lavagem exaustiva da lesão com soro fisiológico 0,9%. Radiografia de tórax após procedimento apresentou-se normal. Criança evoluiu bem, sem intercorrências e permaneceu internada para acompanhamento.

## 3 | CONSIDERAÇÕES FINAIS

O presente trabalho relata um caso atípico de ferimento transfixante em criança decorrente de acidente doméstico, com destaque para o mecanismo do trauma e



evolução. Devido ao predomínio do componente cartilaginoso sobre o ósseo, a parede torácica nas crianças é mais flexível e compressível, o que pode ter facilitado o desvio do corpo estranho, fazendo com que estruturas nobres não fossem atingidas, contribuindo para desfecho favorável.

## REFERÊNCIAS

OLIVEIRA, L. R., JORGE, M. H., **Análise epidemiológica das causas externas em unidades de urgência e emergência em Cuiabá/Mato Grosso**. Ver. Bras. Epidemiol., São Paulo, v. 1, n. 3, p. 420-430, Set. 2008.

VIEIRA, L. C., **Ferimento transfixante em criança**, Ver. Cir. Traumatol., Buco maxilo-facial, Camaragibe, v. 13, n. 2, p. 57-62.

## FIGURAS



Figura 1A: Visão posterior do ferimento torácico transfixante.



Figura 1B: Visão anterior do ferimento torácico transfixante.

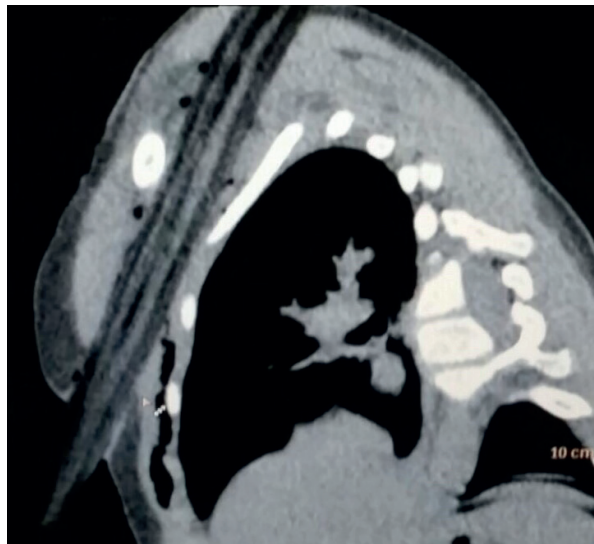


Figura 2: Corte sagital da tomografia de tórax.

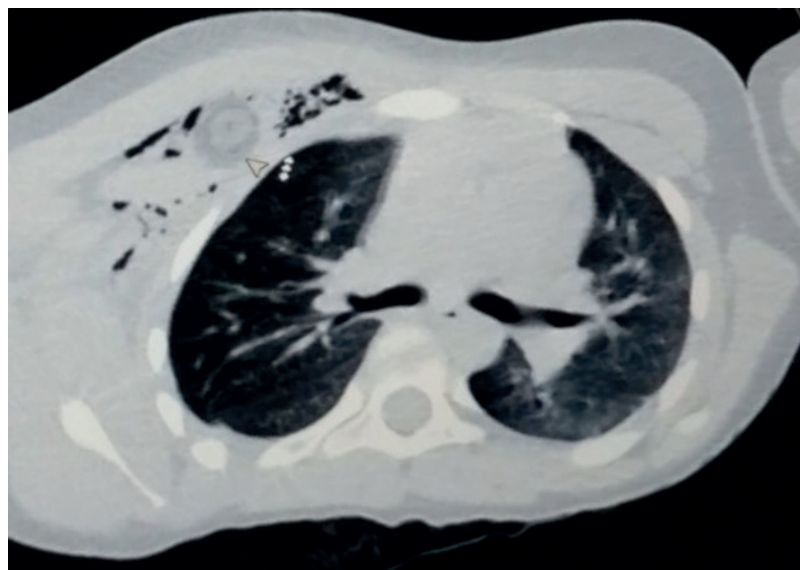


Figura 3: Corte transversal da tomografia de tórax.

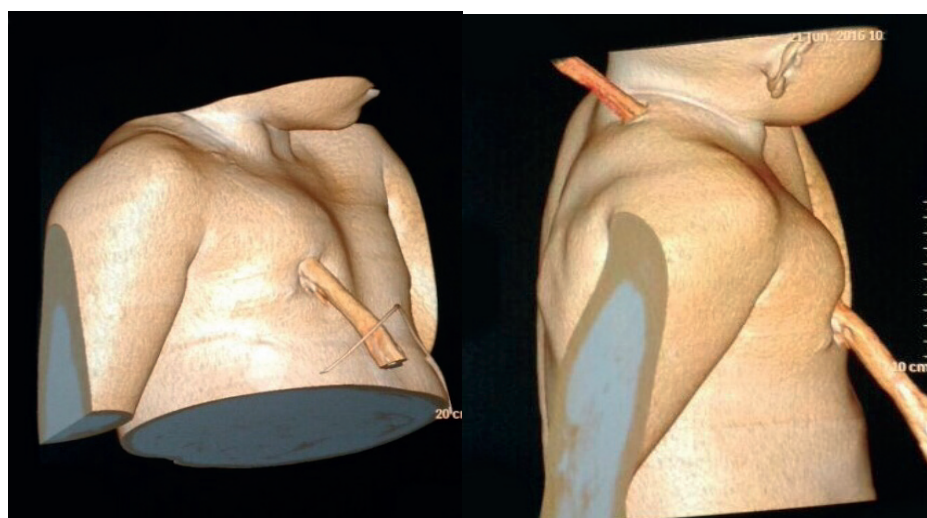


Figura 4: Reconstrução em 3D da lesão torácica transfixante.



Figura 5: Ferida pós-operatória após retirada de corpo estranho.



## **SOBRE O ORGANIZADOR**

**BENEDITO RODRIGUES DA SILVA NETO** - Possui graduação em Ciências Biológicas pela Universidade do Estado de Mato Grosso (2005), com especialização na modalidade médica em Análises Clínicas e Microbiologia (Universidade Candido Mendes - RJ). Em 2006 se especializou em Educação no Instituto Araguaia de Pós graduação Pesquisa e Extensão. Obteve seu Mestrado em Biologia Celular e Molecular pelo Instituto de Ciências Biológicas (2009) e o Doutorado em Medicina Tropical e Saúde Pública pelo Instituto de Patologia Tropical e Saúde Pública (2013) da Universidade Federal de Goiás. Pós-Doutorado em Genética Molecular com concentração em Proteômica e Bioinformática (2014). O segundo Pós doutoramento foi realizado pelo Programa de Pós-Graduação Stricto Sensu em Ciências Aplicadas a Produtos para a Saúde da Universidade Estadual de Goiás (2015), trabalhando com o projeto Análise Global da Genômica Funcional do Fungo *Trichoderma Harzianum* e período de aperfeiçoamento no Institute of Transfusion Medicine at the Hospital Universitätsklinikum Essen, Germany. Seu terceiro Pós-Doutorado foi concluído em 2018 na linha de bioinformática aplicada à descoberta de novos agentes antifúngicos para fungos patogênicos de interesse médico. Palestrante internacional com experiência nas áreas de Genética e Biologia Molecular aplicada à Microbiologia, atuando principalmente com os seguintes temas: Micologia Médica, Biotecnologia, Bioinformática Estrutural e Funcional, Proteômica, Bioquímica, interação Patógeno-Hospedeiro. Sócio fundador da Sociedade Brasileira de Ciências aplicadas à Saúde (SBCSaúde) onde exerce o cargo de Diretor Executivo, e idealizador do projeto “Congresso Nacional Multidisciplinar da Saúde” (CoNMSaúde) realizado anualmente, desde 2016, no centro-oeste do país. Atua como Pesquisador consultor da Fundação de Amparo e Pesquisa do Estado de Goiás - FAPEG. Atuou como Professor Doutor de Tutoria e Habilidades Profissionais da Faculdade de Medicina Alfredo Nasser (FAMED-UNIFAN); Microbiologia, Biotecnologia, Fisiologia Humana, Biologia Celular, Biologia Molecular, Micologia e Bacteriologia nos cursos de Biomedicina, Fisioterapia e Enfermagem na Sociedade Goiana de Educação e Cultura (Faculdade Padrão). Professor substituto de Microbiologia/Micologia junto ao Departamento de Microbiologia, Parasitologia, Imunologia e Patologia do Instituto de Patologia Tropical e Saúde Pública (IPTSP) da Universidade Federal de Goiás. Coordenador do curso de Especialização em Medicina Genômica e Coordenador do curso de Biotecnologia e Inovações em Saúde no Instituto Nacional de Cursos. Atualmente o autor tem se dedicado à medicina tropical desenvolvendo estudos na área da micologia médica com publicações relevantes em periódicos nacionais e internacionais. Contato: dr.neto@ufg.br ou neto@doctor.com

## ÍNDICE REMISSIVO

### A

Aleitamento materno 54, 55, 56, 59, 60, 61, 62, 63, 64, 177

Artérias 147, 148, 149

Atenção primária à saúde 40, 78, 79

### B

Bahia 21, 91, 92, 93, 98, 101, 102, 103

Bebidas alcoólicas/efeitos adversos 153

Benefícios 7, 8, 56, 60, 61, 62, 64, 179, 181, 184, 200, 201

Bifosfonatos 131, 133

Brasil 19, 21, 22, 24, 41, 42, 43, 44, 45, 46, 48, 49, 50, 51, 52, 53, 55, 63, 64, 65, 66, 67, 75, 76, 79, 89, 90, 91, 92, 99, 100, 103, 106, 110, 112, 113, 148, 156, 160, 162, 163, 168

### C

Carcinoma Urotelial 127, 128, 129, 130

Comunicação 23, 24, 25, 26, 27, 28, 67, 97, 171, 202

Contaminação 48

Controle glicêmico 109, 110, 111, 112

Coração 8, 103, 147, 150, 151, 152

Cornual 137, 138, 139, 142

Corticosteroides 29, 30, 31, 36, 37, 38, 104

Crânios 188, 189, 190, 194

Creche 65, 67, 68, 69, 70, 71, 72, 73, 74, 75, 76

Crianças 19, 20, 21, 47, 51, 55, 59, 61, 63, 65, 66, 67, 68, 69, 70, 71, 72, 73, 74, 75, 76, 77, 111, 144, 145, 153, 155, 156, 158, 159, 162, 163, 164, 173, 174, 175, 176, 179, 181, 183, 185, 186, 187, 198, 199, 202

### D

Determinantes de saúde 65, 67, 72, 73, 74

Diabetes Mellitus 61, 78, 79, 81, 82, 110

Diabetes Tipo 1 108, 109, 110, 111, 112

Diagnóstico precoce 41, 85, 116, 127, 130, 141

Doença potencialmente curável 127, 130

Doenças raras 16, 17, 20, 21

## E

Ectópica 137, 138, 139, 141  
Educação alimentar 173, 175  
Enxerto autólogo 1  
Epidemiologia 82, 102, 109, 110, 123  
Esquistossomose 40, 41, 43, 44, 51, 52, 101, 102, 104, 105, 106, 107  
Estadiamento 127, 128, 129, 130  
Estratégia saúde da família 82, 84, 90  
Estudantes de medicina 25, 167, 168

## F

Febre de Chikungunya 92, 94, 95, 97, 99  
Fenilcetonúria 118, 119, 123, 125  
Ferramenta 23, 25, 26, 29, 38, 65, 74, 168, 194, 196, 201  
Feto 153, 154, 155, 156, 157, 161  
Flebografia 6, 7, 8, 9, 10  
Flóculo cerebelar 143

## G

Genética 17, 22, 118, 119, 120, 123, 124, 152, 153, 161, 204  
Gestação heterotópica 137, 138, 139, 141

## H

Hipertensão 9, 44, 78, 79, 81, 82, 84, 85, 86, 88, 89, 90, 103, 110  
Humanização 23, 24, 25, 172, 199

## I

Identificação humana 188, 194  
Implante auditivo de tronco cerebral 143  
Implante coclear 12, 13, 15  
Infância 18, 19, 55, 61, 76, 109, 110, 162, 163, 173, 175, 185  
Infectocontagiosas 40, 41, 42, 43, 51, 52  
Inteligibilidade de fala 143

## L

Lesão multiligamentar 1, 3  
Leucemia mieloide crônica 113



## M

Malefícios 7, 8  
Medicina legal 188, 190, 193, 194  
Mentoring 167, 168, 169, 170, 171, 172  
Micrometástases 131, 132  
Miocárdio 150, 152, 200  
Mutação 116, 118, 119, 120, 121, 122, 123

## N

Neurofibromatose 12, 13, 15  
Nó sinoatrial 147, 148  
Nutrição 61, 63, 157, 158, 173, 176, 177

## O

Osteossarcoma 131, 132, 133

## P

Pediatria 55, 64, 160, 161, 162, 179, 186, 202  
Percepção 14, 23, 25, 36, 54, 56, 62, 65, 67, 74, 76, 145, 169, 171, 173, 175  
Perfil de permanência 40, 51  
Perfil epidemiológico 33, 42, 83, 85, 86, 91, 92, 93, 99, 101, 104, 186  
Plasma rico em plaquetas 29, 31, 36, 37  
Prevalência 2, 40, 43, 55, 63, 64, 83, 84, 85, 86, 87, 88, 89, 91, 96, 99, 101, 103, 106, 155, 156, 161, 167, 168  
Processo saúde-doença 66, 96, 196, 197, 201  
Prognóstico 121, 125, 130, 137, 138, 150, 151, 152  
Promoção da saúde 52, 73, 75, 79, 82, 100, 112, 173, 174, 175  
Puerperas 54, 56, 57, 58, 59, 60, 61, 62, 63, 64, 177

## Q

Quimioterapia 131, 133, 134, 181, 182

## R

Reabilitação 2, 12, 13, 14, 15, 31, 145, 146  
Recém-nascido 60, 62, 153, 161  
Relação médico-paciente 23, 24, 26, 27, 28  
Remodelação ventricular 150, 152  
Retorno ao esporte 1, 2

## S

Salvador 21, 91, 92, 93, 94, 96, 97, 98, 99

Saúde da criança 17, 70

Saúde mental 167, 169, 171

Saúde pública 6, 16, 40, 41, 42, 45, 51, 52, 63, 64, 75, 76, 87, 89, 98, 99, 100, 106, 107, 108, 153, 155, 161, 162, 163, 178, 187, 204

Schistosoma Mansoni 102

Síndrome alcoólica fetal 153, 155, 160, 161

Síndrome do impacto do manguito rotador 29, 37

Sistema Único de Saúde 25, 42, 75, 82, 84, 85, 93

## T

Terapia 1, 6, 10, 21, 30, 31, 37, 82, 108, 112, 113, 118, 119, 120, 121, 123, 124, 133, 135, 144, 159, 178, 180, 186, 187, 196, 197, 200, 201, 202, 203

Terapia do riso 196, 197, 200, 201, 202

Torácico 162, 163, 164

Transfixante 162, 163, 164, 165

Transtornos relacionados ao uso de álcool 153

Tratamento 1, 2, 3, 4, 5, 10, 15, 16, 17, 18, 19, 21, 24, 28, 29, 30, 31, 32, 33, 34, 35, 36, 37, 38, 41, 45, 48, 49, 50, 51, 52, 72, 74, 78, 79, 80, 81, 82, 86, 92, 97, 101, 104, 106, 109, 110, 113, 114, 116, 117, 118, 120, 121, 122, 124, 125, 127, 129, 130, 131, 133, 134, 135, 141, 145, 152, 159, 179, 182, 183, 184, 196, 197

Trauma 159, 162, 163, 190

Trombose venosa profunda 6, 7, 8, 9, 10

## V

Vírus Chikungunya 91, 92

Vitamina D 109, 110, 111, 112

Agência Brasileira do ISBN  
ISBN 978-85-7247-640-9

