

Benedito Rodrigues da Silva Neto
(Organizador)

Saúde Pública e Saúde Coletiva: Dialogando sobre Interfaces Temáticas 2



Benedito Rodrigues da Silva Neto
(Organizador)

Saúde Pública e Saúde Coletiva:
Dialogando sobre Interfaces Temáticas 2

Atena Editora
2019

2019 by Atena Editora
Copyright © Atena Editora
Copyright do Texto © 2019 Os Autores
Copyright da Edição © 2019 Atena Editora
Editora Executiva: Prof^a Dr^a Antonella Carvalho de Oliveira
Diagramação: Natália Sandrini
Edição de Arte: Lorena Prestes
Revisão: Os Autores

O conteúdo dos artigos e seus dados em sua forma, correção e confiabilidade são de responsabilidade exclusiva dos autores. Permitido o download da obra e o compartilhamento desde que sejam atribuídos créditos aos autores, mas sem a possibilidade de alterá-la de nenhuma forma ou utilizá-la para fins comerciais.

Conselho Editorial

Ciências Humanas e Sociais Aplicadas

Prof. Dr. Álvaro Augusto de Borba Barreto – Universidade Federal de Pelotas
Prof. Dr. Antonio Carlos Frasson – Universidade Tecnológica Federal do Paraná
Prof. Dr. Antonio Isidro-Filho – Universidade de Brasília
Prof. Dr. Constantino Ribeiro de Oliveira Junior – Universidade Estadual de Ponta Grossa
Prof^a Dr^a Cristina Gaio – Universidade de Lisboa
Prof. Dr. Deyvison de Lima Oliveira – Universidade Federal de Rondônia
Prof. Dr. Gilmei Fleck – Universidade Estadual do Oeste do Paraná
Prof^a Dr^a Ivone Goulart Lopes – Istituto Internazionele delle Figlie de Maria Ausiliatrice
Prof. Dr. Julio Candido de Meirelles Junior – Universidade Federal Fluminense
Prof^a Dr^a Lina Maria Gonçalves – Universidade Federal do Tocantins
Prof^a Dr^a Natiéli Piovesan – Instituto Federal do Rio Grande do Norte
Prof^a Dr^a Paola Andressa Scortegagna – Universidade Estadual de Ponta Grossa
Prof. Dr. Urandi João Rodrigues Junior – Universidade Federal do Oeste do Pará
Prof^a Dr^a Vanessa Bordin Viera – Universidade Federal de Campina Grande
Prof. Dr. Willian Douglas Guilherme – Universidade Federal do Tocantins

Ciências Agrárias e Multidisciplinar

Prof. Dr. Alan Mario Zuffo – Universidade Federal de Mato Grosso do Sul
Prof. Dr. Alexandre Igor Azevedo Pereira – Instituto Federal Goiano
Prof^a Dr^a Daiane Garabeli Trojan – Universidade Norte do Paraná
Prof. Dr. Darllan Collins da Cunha e Silva – Universidade Estadual Paulista
Prof. Dr. Fábio Steiner – Universidade Estadual de Mato Grosso do Sul
Prof^a Dr^a Girlene Santos de Souza – Universidade Federal do Recôncavo da Bahia
Prof. Dr. Jorge González Aguilera – Universidade Federal de Mato Grosso do Sul
Prof. Dr. Ronilson Freitas de Souza – Universidade do Estado do Pará
Prof. Dr. Valdemar Antonio Paffaro Junior – Universidade Federal de Alfenas

Ciências Biológicas e da Saúde

Prof. Dr. Benedito Rodrigues da Silva Neto – Universidade Federal de Goiás
Prof.^a Dr.^a Elane Schwinden Prudêncio – Universidade Federal de Santa Catarina
Prof. Dr. Gianfábio Pimentel Franco – Universidade Federal de Santa Maria
Prof. Dr. José Max Barbosa de Oliveira Junior – Universidade Federal do Oeste do Pará

Profª Drª Natiéli Piovesan – Instituto Federal do Rio Grande do Norte
Profª Drª Raissa Rachel Salustriano da Silva Matos – Universidade Federal do Maranhão
Profª Drª Vanessa Lima Gonçalves – Universidade Estadual de Ponta Grossa
Profª Drª Vanessa Bordin Viera – Universidade Federal de Campina Grande

Ciências Exatas e da Terra e Engenharias

Prof. Dr. Adélio Alcino Sampaio Castro Machado – Universidade do Porto
Prof. Dr. Eloi Rufato Junior – Universidade Tecnológica Federal do Paraná
Prof. Dr. Fabrício Menezes Ramos – Instituto Federal do Pará
Profª Drª Natiéli Piovesan – Instituto Federal do Rio Grande do Norte
Prof. Dr. Takeshy Tachizawa – Faculdade de Campo Limpo Paulista

Conselho Técnico Científico

Prof. Msc. Abrãao Carvalho Nogueira – Universidade Federal do Espírito Santo
Prof. Dr. Adaylson Wagner Sousa de Vasconcelos – Ordem dos Advogados do Brasil/Seccional Paraíba
Prof. Msc. André Flávio Gonçalves Silva – Universidade Federal do Maranhão
Prof.ª Drª Andreza Lopes – Instituto de Pesquisa e Desenvolvimento Acadêmico
Prof. Msc. Carlos Antônio dos Santos – Universidade Federal Rural do Rio de Janeiro
Prof. Msc. Daniel da Silva Miranda – Universidade Federal do Pará
Prof. Msc. Eliel Constantino da Silva – Universidade Estadual Paulista
Prof.ª Msc. Jaqueline Oliveira Rezende – Universidade Federal de Uberlândia
Prof. Msc. Leonardo Tullio – Universidade Estadual de Ponta Grossa
Prof.ª Msc. Renata Luciane Polsaque Young Blood – UniSecal
Prof. Dr. Welleson Feitosa Gazel – Universidade Paulista

Dados Internacionais de Catalogação na Publicação (CIP) (eDOC BRASIL, Belo Horizonte/MG)	
S255	Saúde pública e saúde coletiva [recurso eletrônico] : dialogando sobre interfaces temáticas 2 / Organizador Benedito Rodrigues da Silva Neto. – Ponta Grossa (PR): Atena Editora, 2019. – (Saúde Pública e Saúde Coletiva. Dialogando Sobre Interfaces Temáticas; v. 2) Formato: PDF Requisitos de sistema: Adobe Acrobat Reader Modo de acesso: World Wide Web Inclui bibliografia ISBN 978-85-7247-570-9 DOI 10.22533/at.ed.709190209 1. Política de saúde. 2. Saúde coletiva. 3. Saúde pública. I. Silva Neto, Benedito Rodrigues da. II. Série. CDD 362.1
Elaborado por Maurício Amormino Júnior – CRB6/2422	

Atena Editora
Ponta Grossa – Paraná - Brasil
www.atenaeditora.com.br
contato@atenaeditora.com.br

APRESENTAÇÃO

A coleção “Saúde Pública e Saúde Coletiva: Dialogando sobre Interfaces Temáticas” é uma obra composta de cinco volumes que tem como foco principal a discussão científica por intermédio de trabalhos diversos que compõe seus capítulos. Cada volume abordará de forma categorizada e interdisciplinar trabalhos, pesquisas, relatos de casos e/ou revisões que transitam nos vários caminhos da saúde pública e saúde coletiva.

Aqui no segundo volume também apresentamos de forma categorizada e clara estudos desenvolvidos em várias instituições de ensino e pesquisa do país. Os capítulos transitaram entre vários conceitos da saúde pública e saúde coletiva, tais como: atenção primária à saúde, alto risco, atenção farmacêutica, diabetes mellitus, serviço de acompanhamento de paciente, análise de prescrição, doenças crônicas, prevenção de doenças. farmacoterapia, cuidados de enfermagem, hanseníase, epidemiologia, serviços de saúde escolar, mortalidade materna e taxa de mortalidade.

A categorização de dados, e o estabelecimento de conceitos e padrões baseados em literatura bem fundamentada é muito importante, por isso destacamos a relevância do material com dados e informações recentes sobre saúde coletiva levantados ao longo do país. Como já destacamos, um material que demonstre evolução de diferentes enfermidades de forma temporal com dados substanciais de regiões específicas do país é muito relevante, assim como abordar temas atuais e de interesse direto da sociedade.

Deste modo a obra Saúde Pública e Saúde Coletiva apresenta uma teoria bem fundamentada nos resultados práticos obtidos pelos diversos professores e acadêmicos que arduamente desenvolveram seus trabalhos que aqui serão apresentados de maneira concisa e didática. Sabemos o quão importante é a divulgação científica, por isso evidenciamos também a estrutura da Atena Editora capaz de oferecer uma plataforma consolidada e confiável para estes pesquisadores exporem e divulguem seus resultados.

Benedito Rodrigues da Silva Neto

SUMÁRIO

CAPÍTULO 1 1

A INCIDÊNCIA DE HANSENÍASE NO ESTADO DO PIAUÍ NO PERÍODO DE 2014 A 2017

Rhuan Alves de Araujo
Raquell Alves de Araujo
Luana Paixão Alves
Matheus Almeida Thorpe
Alvaro Martins Pinho
Vinicius Enrico Azevedo
Luis Felipe Nunes Martins
Pedro Augusto Vieira Rosa Sousa
Luis Fábio Nunes Martins
Luis Fabrício Nunes Martins

DOI 10.22533/at.ed.7091902091

CAPÍTULO 2 7

ANÁLISE DA OCORRÊNCIA DE CEFALEIA EM GESTAÇÃO DE ALTO RISCO EM CAXIAS – MA

Patrícia Maria Figueiredo Cruz
Rayssa Stefani Cesar Lima
Hayla Nunes da Conceição
Beatriz Alves de Albuquerque
Marília Ramalho Oliveira
Emyline Sales dos Santos
Layla Valéria Araújo Borges
Lawanda Kelly Matias de Macêdo
Samylla Bruna de Jesus Silva
Ana Paula Penha Silva
Beatriz Mourão Pereira
Joseneide Teixeira Câmara

DOI 10.22533/at.ed.7091902092

CAPÍTULO 3 19

ANÁLISE DOS MODELOS USADOS NA ATENÇÃO FARMACÊUTICA E SUA IMPORTÂNCIA PARA O PACIENTE DIABÉTICO

Renan Rhonalty Rocha
Maria Vitória Laurindo
Francisca Aila de Farias
Antônia Crissy Ximenes Farias
Camilla Rodrigues Pinho
Letícia Bandeira Mascarenhas Lopes
Derivânia Vieira Castelo Branco

DOI 10.22533/at.ed.7091902093

CAPÍTULO 4 28

ANÁLISES DE INDICADORES DE PRESCRIÇÕES EM UMA UNIDADE BÁSICA DE SAÚDE NO MUNICÍPIO DE CAPINZAL DO NORTE, MA

Larisse Carneiro da Frota Brito
Francisco Tiago dos Santos Silva Júnior
Jefferson Alves Vieira da Silveira
Laércio da Silva Gomes
Luís Felipe Lima Matos
Eduardo Lima Feitosa
Douglas da Cruz Nascimento
Guilherme Barroso Langoni de Freitas

DOI 10.22533/at.ed.7091902094

CAPÍTULO 5 35

ARGILOTERAPIA: UMA PRÁTICA TERAPÊUTICA NA INSERÇÃO DOS CUIDADOS DE ENFERMAGEM

Bianca Aline Santos da Silva
Jéssica Raiane Freitas Santos
Kássia de Fátima Sousa do Nascimento
Eremita Val Rafael

DOI 10.22533/at.ed.7091902095

CAPÍTULO 6 42

ASSISTÊNCIA DE ENFERMAGEM ÀS PUÉRPERAS NO ALOJAMENTO CONJUNTO

Jessica Costa Brito Pacheco Moura
Maria Girlane Sousa Albuquerque Brandão
Ana Suzane Pereira Martins
Inez Sampaio Nery
Eliziane Ribeiro Barros
Maria Simonia Gonçalves de Oliveira
Roselene Pacheco da Silva

DOI 10.22533/at.ed.7091902096

CAPÍTULO 7 53

CARACTERÍSTICAS SOCIO DEMOGRAFICAS, ECONÔMICAS E CLÍNICAS DE PACIENTES DIABÉTICOS NO ESTADO DO MARANHÃO

Marcos Ronad Mota Cavalcante
Ana Hélia de Lima Sardinha
Paloma Rocha Reis
Dannylo Ferreira Fontenele
Luis Felipe Castro Pinheiro
Felipe Moraes da Silva

DOI 10.22533/at.ed.7091902097

CAPÍTULO 8 55

CARACTERIZAÇÃO DA HANSENÍASE EM MENORES DE 15 ANOS NO BRASIL

Vitória Ferreira do Amaral
Maria Socorro Carneiro Linhares
Francisco Rosemiro Guimarães Ximenes Neto
Luíza Jocymara Lima Freire Dias
João Vitor Teixeira de Sousa
José Kelton Ribeiro
Ana Suelen Pedroza Cavalcante
Ana Célia Oliveira Silva

DOI 10.22533/at.ed.7091902098

CAPÍTULO 9 67

CARACTERIZAÇÃO DOS PACIENTES COM LESÃO POR PRESSÃO ATENDIDOS EM UNIDADE DE CUIDADOS CRÍTICOS

Márcia Mara Cavalcante da Silva
Eliziane Ribeiro Barros
Uilma Silva Sousa
José Flason Marques da Silva
Antônia Smara Rodrigues Silva
Jessica Costa Brito Pacheco
Ana Suzane Pereira Martins
Raila Souto Pinto Menezes
Maria Cláudia Galdino Araújo Lima

DOI 10.22533/at.ed.7091902099

CAPÍTULO 10 78

CASOS DE TUBERCULOSE NOS ANOS DE 2008 À 2017 NO MUNICÍPIO DE ACARAÚ-CE

Renan Rhonalty Rocha
Maria Vitória Laurindo
Sannia Martins Sampaio
Robson Ciochetta Rodrigues Filho
Rosana Da Saúde de Farias e Freitas
Francisca Aila de Farias
Derivânia Vieira Castelo Branco

DOI 10.22533/at.ed.70919020910

CAPÍTULO 11 90

CONCEPÇÕES E CONDUTAS DE ENFERMEIROS FRENTE AOS ERROS NA ADMINISTRAÇÃO DE MEDICAMENTOS

Rosângela Silva Pereira
Anderson Araújo Corrêa
Adriana Alves Guedêlha Lima
Gizelia Araújo Cunha
Francisca Natália Alves Pinheiro
Otoniel Damasceno Sousa
Dheymi Wilma Ramos Silva
Fernando Alves Sipaúba
Jairina Nunes Chaves
Adriana Torres dos Santos
Nathallya Castro Monteiro Alves

DOI 10.22533/at.ed.70919020911

CAPÍTULO 12 100

DESORDENS DO PROCESSAMENTO AUDITIVO CENTRAL E POTENCIAIS EVOCADOS AUDITIVOS CORTICAIS: IDENTIFICAÇÃO DE UM BIOMARCADOR NEURAL

Klinger Vagner Teixeira da Costa
Kelly Cristina Lira de Andrade
Aline Tenório Lins Carnaúba
Fernanda Calheiros Peixoto Tenório
Ranilde Cristiane Cavalcante Costa
Luciana Castelo Branco Camurça Fernandes
Thaís Nobre Uchôa Souza
Katianne Wanderley Rocha
Dalmo de Santana Simões
Pedro de Lemos Menezes

DOI 10.22533/at.ed.70919020912

CAPÍTULO 13 106

DISTRIBUIÇÃO ESPACIAL DE COBERTURA PRÉ-NATAL EM SÃO LUÍS/MA

Thays Luanny Santos Machado Barbosa
Flávia Baluz Bezerra de Farias Nunes
Polyana Cabral da Silva
Rosangela Almeida Rodrigues de Farias
Elza Lima da Silva
Aline Santos Furtado Campos
Maria Lúcia Holanda Lopes
Raquel de Aguiar Portela

DOI 10.22533/at.ed.70919020913

CAPÍTULO 14 119

DURAÇÃO DO ALEITAMENTO MATERNO EXCLUSIVO EM MÃES ATENDIDAS EM UMA UNIDADE BÁSICA DE SAÚDE

Beatriz Borges Pereira
Marilha Neres Leandro
Cinthya Suyane Pereira Silva
Carmy Celina Feitosa Castelo Branco
Larissa Magalhães Soares
Yaskara Waleska Teles Dos Santos

DOI 10.22533/at.ed.70919020914

CAPÍTULO 15 132

EPIDEMIOLOGIA DA TUBERCULOSE NO MUNICÍPIO DE SOBRAL: ANÁLISE DAS NOTIFICAÇÕES NO SINAN DE 2008 A 2018

Jessica Costa Brito Pacheco Moura
Maria Girlane Sousa Albuquerque Brandão
Maria Thayane Jorge Freire
Maria Aline Moreira Ximenes
Camila Paiva Martins
Ana Suzane Pereira Martins
Eliziane Ribeiro Barros
Maria Simônia Gonçalves de Oliveira

DOI 10.22533/at.ed.70919020915

CAPÍTULO 16 141

EPIDEMIOLOGIA, DIAGNÓSTICO E PERSPECTIVAS DA FIBROSE CÍSTICA EM RECÉM-NASCIDOS E CRIANÇAS NO BRASIL

Kayco Damasceno Pereira
Ana Paula Melo Oliveira
Sabrina Sousa Barros
Sara Samara Ferreira de Araujo
Marcelo da Silva
Henrique Alves de Lima
Gabrielly Silva Ramos
Suzana Pereira Alves
Bruno Nascimento Sales
Grasyele Oliveira Sousa
Anderson Pereira Freitas
Guilherme Antônio Lopes de Oliveira

DOI 10.22533/at.ed.70919020916

CAPÍTULO 17 152

ESTIGMA SOCIAL: OS LIMITES DO JULGAMENTO POR USUÁRIOS DE UM CAPS-AD - UM RELATO DE EXPERIÊNCIA

Luís Eduardo de França Barros Menezes
Bruna Rafaella Santos Torres
Izabelle Barbosa da Silva
Rayana Ribeiro Trajano de Assis
Soniely Nunes Melo
Maria Helena Rosa da Silva
Thiago Eudes da Costa Nunes

DOI 10.22533/at.ed.70919020917

CAPÍTULO 18 154

ESTUDO EPIDEMIOLÓGICO DA ESQUISTOSSOMOSE MANSÔNICA EM VILA LITORÂNEA EM PERNAMBUCO, BRASIL

Hallysson Douglas Andrade de Araújo
Jussara Patrícia Monteiro Vasconcelos
Andrea Lopes de Oliveira
Juliana Carla Serafim da Silva

DOI 10.22533/at.ed.70919020918

CAPÍTULO 19 165

INFECÇÕES RELACIONADAS À ASSISTÊNCIA À SAÚDE NA UNIDADE DE TERAPIA INTENSIVA: ASPECTOS EPIDEMIOLÓGICOS E MEDIDAS DE PREVENÇÃO

Andressa Gislanny Nunes Silva
Jefferson Abraão Caetano Lira
Camylla Layanny Soares Lima
Whesley Fenesson Alves dos Santos
Ângela Raquel Cruz Rocha
Hérica Dayanne de Sousa Moura

DOI 10.22533/at.ed.70919020919

CAPÍTULO 20 177

MONITORAMENTO DE CONTATOS DE HANSENÍASE A PARTIR DE EXAMES COMPLEMENTARES EM MUNICÍPIO HIPERENDÊMICO

Joseanna Gomes Lima
Isaura Letícia Tavares Palmeira Rolim
Maria de Fátima Lires Paiva
Rita da Graça Carvalhal Frazão Corrêa
Alan Cássio Carvalho Coutinho
Andréa Dutra Pereira
Nathalia Gonçalves Mesquita

DOI 10.22533/at.ed.70919020920

CAPÍTULO 21 192

MORTALIDADE MATERNA NO MUNICÍPIO DE SÃO LUÍS-MA

Rita Rozileide Nascimento Pereira
Fernanda de Castro Lopes
Josilma Silva Nogueira
Elza Lima da Silva
Marcelino Santos Neto
Liberata Campos Coimbra

DOI 10.22533/at.ed.70919020921

CAPÍTULO 22 196

MORTALIDADE POR CÂNCER DE PÊNIS NAS REGIÕES DO BRASIL

Luciana Léda Carvalho Lisbôa
Rosângela Fernandes Lucena Batista
Janielle Ferreira de Brito Lima
Larissa Cristina Rodrigues Alencar
Pabline Medeiros Verzaro
Alyni Sebastiany Mendes Dutra
Bruna Caroline Silva Falcão
Thaysa Gois Trinta Abreu
Reivax Silva do Carmo
Mayra Sharlenne Moraes Araújo
Dayse Azevedo Coelho de Souza
Larissa Di Leo Nogueira Costa

DOI 10.22533/at.ed.70919020922

CAPÍTULO 23 203

NÚCLEO AMPLIADO DE SAÚDE DA FAMÍLIA (NASF) NA ATENÇÃO AS CONDIÇÕES CRÔNICAS EM MUNICÍPIOS DA REGIÃO DE SAÚDE DO EXTREMO OESTE DE SANTA CATARINA

Daiane Gabiatti
Sirlei Favero Cetolin
Ana Maria Martins Moser

DOI 10.22533/at.ed.70919020923

CAPÍTULO 24 216

OCORRÊNCIAS DE ACIDENTES PERFUROCORTANTES COM A EQUIPE DE ENFERMAGEM EM UM HOSPITAL PÚBLICO

Andreia Karla de Carvalho Barbosa Cavalcante
Ravena Dias Ribeiro
Rayanne Cristina Lima Rodrigues
Suely Martins da Silva Vieira
Danieli Maria Martins Coelho
Maria de Fátima Almeida e Sousa
Ottomá Gonçalves da Silva
Maria Augusta Ferreira da Silva Neta
Silvanio Wanderley Cavalcante

DOI 10.22533/at.ed.70919020924

CAPÍTULO 25 228

O PERFIL DA VIOLÊNCIA SEXUAL CONTRA AS MULHERES NO ESTADO DO PIAUÍ, A PARTIR DOS ATENDIMENTOS REALIZADOS NO SERVIÇO DE ATENÇÃO ÀS MULHERES VÍTIMAS DE VIOLÊNCIA SEXUAL – SAMVVIS, NO PERÍODO DE 2015 A 2017

Andréa Nunes Mendes de Carvalho
Maria Auzeni de Moura Fé
Marcos Antônio Ferreira de Souza

DOI 10.22533/at.ed.70919020925

CAPÍTULO 26 241

PACIENTES QUE REALIZARAM CIRURGIA DE REVASCULARIZAÇÃO DO MIOCÁRDIO NO HU-UFPI

Ester Martins Carneiro
Natália Rodrigues Darc Costa
Mikaela Maria Baptista Passos
Luana Gabrielle de França Ferreira
Jocélia Resende Pereira da Silva
Antônio Quaresma de Melo Neto
Adrielle Martins Monteiro Alves
Claudeneide Araujo Rodrigues
Thyara Maria Stanley Vieira Lima
Francelly Carvalho dos Santos

DOI 10.22533/at.ed.70919020926

CAPÍTULO 27 249

PERFIL DOS ACIDENTES POR ANIMAIS PEÇONHENTOS NO MUNICÍPIO DE CAUCAIA – CE

Francisco das Chagas Dourado de Barros
Adriano Rodrigues de Souza
Kelly Monte Sousa

DOI 10.22533/at.ed.70919020927

CAPÍTULO 28 259

PERFIL EPIDEMIOLÓGICO DOS PACIENTES PORTADORES DE ESQUIZOFRENIA E OUTROS TRANSTORNOS PSIQUIÁTRICOS

Rafaela Ferreira Lobato
Jessica Conceição Silva
Josua Thais Pereira Amorin
Walquiria do Nascimento Silva

DOI 10.22533/at.ed.70919020928

CAPÍTULO 29 265

RECÉM-NASCIDOS COM MICROCEFALIA ASSOCIADA À INFECÇÃO CONGÊNITA PELO VÍRUS ZIKA: ESTUDO EPIDEMIOLÓGICO NOS ESTADOS BRASILEIROS ENTRE 2012-2016

Jacqueline Jacaúna de Oliveira
Rogério Romulo da Silva
Marcelo Santana Camacho
Aline Coutinho Cavalcanti
Ana Cristina Viana Campos
Letícia Dias Lima Jedlicka
Nilson Antonio Assunção

DOI 10.22533/at.ed.70919020929

CAPÍTULO 30 267

SÍNDROME DE BURNOUT ENTRE SERVIDORES DE UMA UNIVERSIDADE NA AMAZÔNIA BRASILEIRA

Fernanda Matos Fernandes Castelo Branco
Carlos Augusto Sampaio Côrrea
Carlos Manuel Sanchez Dutok
Tancredo Castelo Branco Neto

DOI 10.22533/at.ed.70919020930

CAPÍTULO 31	278
VACINAÇÃO CONTRA O HPV EM ADOLESCENTES: ESTUDO EPIDEMIOLÓGICO SOBRE A COBERTURA VACINAL	
Amanda Araújo Ferreira	
Aíla Marôpo Araújo	
Mônica de Oliveira Rocha Amorim	
Diego Filgueira Albuquerque	
DOI 10.22533/at.ed.70919020931	
SOBRE O ORGANIZADOR.....	291
ÍNDICE REMISSIVO	292

A INCIDÊNCIA DE HANSENÍASE NO ESTADO DO PIAUÍ NO PERÍODO DE 2014 A 2017

Rhuan Alves de Araujo

Instituto de Educação Superior do Vale do
Parnaíba(IESVAP)
Parnaíba - Piauí

Raquell Alves de Araujo

Faculdade Maurício de Nassau - UNINASSAU
Recife - Pernambuco

Luana Paixão Alves

Centro Universitário Santo Agostinho – UNIFSA
Teresina- Piauí

Matheus Almeida Thorpe

Instituto de Educação Superior do Vale do
Parnaíba(IESVAP)
Parnaíba - Piauí

Alvaro Martins Pinho

Instituto de Educação Superior do Vale do
Parnaíba(IESVAP)
Parnaíba - Piauí

Vinicius Enrico Azevedo

Instituto de Educação Superior do Vale do
Parnaíba(IESVAP)
Parnaíba- Piauí

Luis Felipe Nunes Martins

Instituto de Educação Superior do Vale do
Parnaíba(IESVAP)
Parnaíba- Piauí

Pedro Augusto Vieira Rosa Sousa

Instituto de Educação Superior do Vale do
Parnaíba(IESVAP)
Parnaíba - Piauí

Luis Fábio Nunes Martins

Faculdade Integral Diferencial, FACID-DEVRY
Teresina- Piauí

Luis Fabrício Nunes Martins

Centro Universitário UNINOVAFAPI
Teresina- Piauí

RESUMO: O presente trabalho tem como premissa demonstrar a incidência de Hanseníase (patologia causada pela *Mycobacterium leprae*, que apresenta duas formas: paucibacilar e multibacilar) em um período de 3 anos (2014 a 2017), utilizando dados presentes no DATASUS, uma vez colhidos pelo Sistema de Informação de Agravos de Notificação (SINAN) e Boletim Epidemiológico, da autoria da Coordenação Estadual de Hanseníase (doença a que se enquadra como de notificação compulsória). Mediante os resultados catalogados, estabelecer diferenças e prevalências entre cada ano analisado; proporcionar semelhanças entre dados coletados e informações presentes nas literaturas de base, qualificando-se como um estudo transversal, descritivo, retrospectivo, quantitativo. A principal finalidade do projeto tem como alicerce uma detecção de qual forma da doença é mais frequente e se manifesta mais, qual faixa etária é mais acometida, além de garantir atenção e recursos na Atenção Primária à Saúde (APS), o primeiro contato

para tal agravo e onde será firmado o diagnóstico; e estímulo a busca ativa para diminuição da incidência de tal comorbidade.

PALAVRAS-CHAVE: Hanseníase, DATASUS, SINAN, Atenção Primária à Saúde, busca ativa.

ABSTRACT: The present work has as premisses to demonstrate the incidence of Leprosy (disease caused by *Mycobacterium leprae* which has two forms: paucibacillary and multibacillary) in a period of three years (2014 to 2017), using data present in DATASUS, once registered by the Notification Of Injury Information System (SINAN) and Epidemiological Bulletin, authored by the State Coordination of Leprosy (disease that falls under compulsory notification). Through the results cataloged, to establish differences and prevalence between each year analyzed; provide similarity between collected data and informations presents in the base literature, qualifying as a cross-sectional, descriptive, retrospective, quantitative study. The main purpose of the project is based on a detection of which form of the disease is more frequent and manifests itself more, which age group is most affected, in addition to ensuring care and resources in Primary Health Care (APS), the first contact for such an injury and where the diagnosis will be made; and simulates the active search to decrease the incidence of such comorbidity.

KEYWORDS: Leprosy, DATASUS, SINAN, Primary Health Care, Active Search.

INTRODUÇÃO

A Hanseníase, causada pela bactéria *Mycobacterium leprae*, é uma doença crônica infectocontagiosa com alto poder incapacitante. Estima-se que 95% das pessoas sejam naturalmente resistentes a infecção e que 5 % sejam susceptíveis, podendo a doença se manifestar de diferentes formas dependendo de vários fatores como o sexo, idade, genética, condições socioeconômicas e geográficas. A doença pode ser dividida em duas formas, paucibacilar e multibacilar.(BRASIL,2018).

A forma paucibacilar é classificada em hanseníase indeterminada e tuberculóide. Na hanseníase indeterminada, pode ou não ser percebida, afeta geralmente crianças menores de 10 anos, com lesão geralmente única, hipocrômica e não elevada, com perda de sensibilidade térmica e dolorosa, sensibilidade tátil normalmente preservada. Já na forma tuberculóide o paciente apresenta tempo de incubação de aproximadamente 5 anos, com nódulos ou em placas anestésicas em face e tronco, com bordas elevadas e bem delimitadas com centro claro. (BRASIL,2017)

Ainda segundo Ministério da saúde(2017), a hanseníase multibacilar pode ser classificada em dimorfa e virchowiana. A hanseníase dimorfica apresentam-se várias manchas de pele avermelhada ou esbranquiçada, com bordas elevadas, mal delimitadas na periferia ou por múltiplas lesões bem delimitadas com bordas pouco definidas semelhantes à lesão tuberculóide. Na forma virchowiana, mais contagiosa,

não se apresenta manchas visíveis, pele avermelhada, seca, infiltrada com poros dilatados e em casos avançados ocorre perda de pelos, exceto couro cabeludo, suor diminuído com maior intensidade nas áreas poupadas pela doença.

A realização do diagnóstico da hanseníase é principalmente clínico e epidemiológico, por meio da anamnese, exame clínico dermatológico, para a identificação das lesões ou áreas da pele com alterações sensitivas, motoras e/ou autônomas. Além disso, deve-se utilizar a classificação operacional de caso de hanseníase que se baseia no número de lesões cutâneas, sendo paucibacilar(PB), quando apresenta até cinco lesões de pele, e multibacilar(MB), com mais de cinco lesões de pele. Quando possível o acesso a baciloscopia, se seu resultado for positivo confirma-se como multibacilar e quando negativa paucibacilar. (BRASIL,2016)

De acordo com Lastória e Abreu (2012) o tratamento é baseado na classificação operacional. Nos pacientes com a forma paucibacilar são 6 doses de medicação, sendo 1 dose de rifampicina 600 mg/mês e dapsona 100 mg/dia. Já na forma multibacilar,são 12 doses, acrescentando clofazimina, 1 dose de 300 mg/mês e 50 mg/dia.

Devido a sua capilaridade, alcance e ampla gama de ações, a atenção primária em saúde (APS) é considerada pelo ministério da saúde o diagnóstico e tratamento da hanseníase. É através da APS que representará o primeiro contato da pessoa com manchas na pele com o sistema de saúde, além disso, fará a atenção longitudinal, reconhecendo as necessidades de tratamento da hanseníase, de prevenção de incapacidades, de abordagem de suas complicações, com a equipe multiprofissional. (SAVASSI,2015; MODERNA,2015).

METODOLOGIA

Trata-se de um estudo transversal, descritivo, retrospectivo com abordagem quantitativa. Os dados do DATASUS obtidos pelo Sistema de Informação de Agravos de Notificação (SINAN) e o Boletim Epidemiológico divulgado pela Coordenação Estadual de Controle a Hanseníase, da Secretaria de Estado da Saúde. Foram coletados dados referentes ao número de casos de hanseníase no estado do Piauí no período de 2014 a 2017 de acordo com a faixa etária e sexo, além da prevalência das formas transmissíveis. Os dados foram dispostos em planilhas no formato Excel e, assim, construídos gráficos para permitir sua análise.

RESULTADOS

De acordo com os dados levantados, o estudo possibilitou identificar a prevalência no sexo masculino com 56%, com a faixa etária de incidência entre os 30 e 64 anos (52.12%) do total de casos. De acordo com Queiroz (2015), outros

estudos identificaram essa maior incidência da hanseníase em indivíduos do sexo masculino, atribuindo a isso, a sua baixa procura dos serviços de saúde, dificultando as estratégias de prevenção, promoção e diagnóstico precoce.

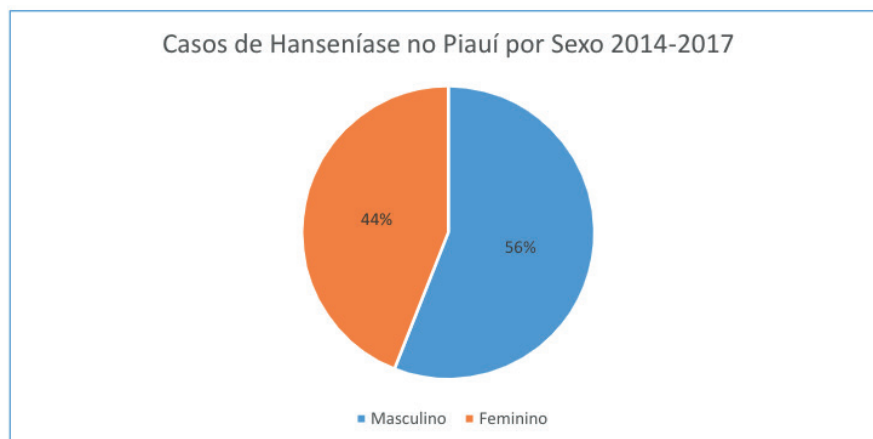


Gráfico 1: Distribuição de casos novos de hanseníase segundo sexo.

Fonte: Datasus - Sistema de Informação de Agravos de Notificação.

No ano de 2014 foram registrados 1148 casos novos sendo 82 em menores de 15 anos; em 2015, 1210 casos novos sendo 74 em menores de 15 anos; já em 2016 foram 1067 casos novos notificados, desses, 72 em menores de 15 anos; e no ano de 2017 foram notificados 1316 casos novos e 82 foram em menores de 15 anos.

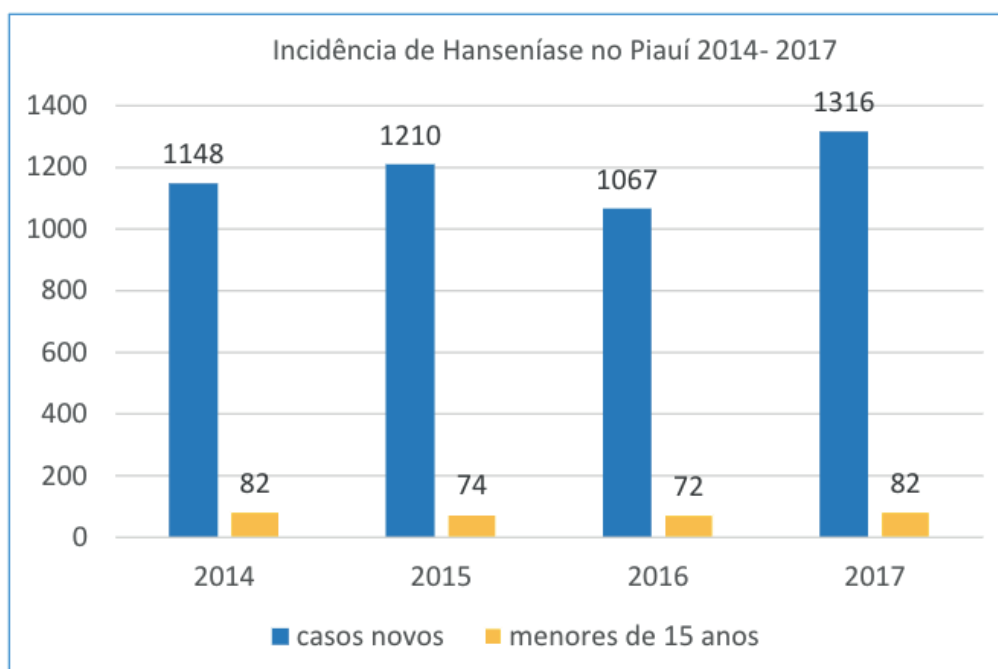


Gráfico 2: Distribuição de casos novos de hanseníase.

Fonte: Datasus - Sistema de Informação de Agravos de Notificação.

Os resultados indicam uma situação de vulnerabilidade do Estado quanto

ao controle da doença. Essas características são reforçadas quando observa-se a circulação do bacilo pela transmissão ativa ainda presente, com aumentos dos casos multibacilar e ocorrência de casos em menores de 15 anos, reforçando mais ainda o fato da transmissão ter sido recente da hanseníase. (BRITO *et al.*, 2016).

A redução de casos em menores de 15 anos é prioridade do Programa Nacional de Controle da Hanseníase da Secretaria de Vigilância Epidemiológica do Ministério da Saúde, pois quando manifestado na infância, evidencia uma alta endemicidade, ausência de ações efetivas de educação em saúde, além de uma carência de informações sobre a doença. Isso pode está relacionado a uma possível falta de implementação de políticas de saúde efetivas voltadas para o diagnóstico. (FREITAS *et al.*, 2018)

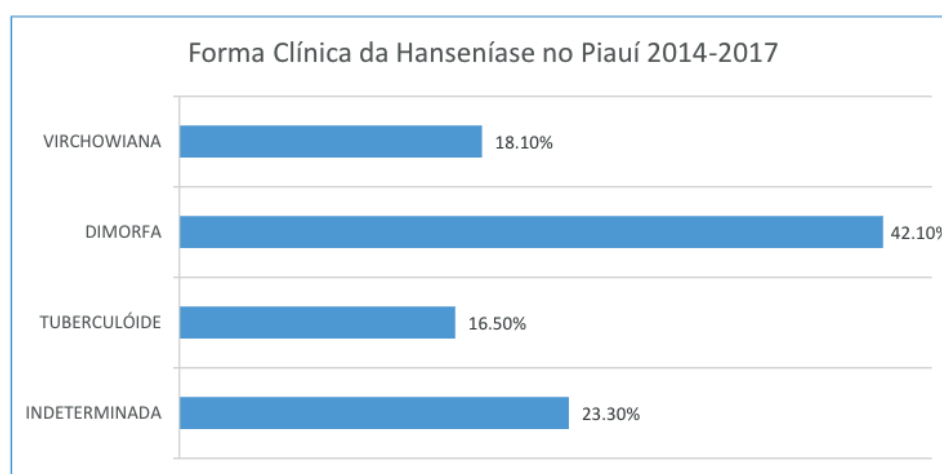


Gráfico 3: Distribuição de casos novos de hanseníase segundo variáveis clínicas.

Fonte: Datasus - Sistema de Informação de Agravos de Notificação.

Com base no casos registrados no gráfico, (60,2%) foram notificados já na forma multibacilar, estágio transmissível da doença. Sendo a forma virchowiana a que tem a maior expressão de carga bacilar, favorecendo a disseminação do bacilo. e o parâmetro de detecção da doença, chamam a atenção para a necessidade de um envolvimento maior por parte dos serviços de saúde dos municípios em estratégias para o alcance do diagnóstico precoce da doença. Tais resultados são ocasionados por carência de informações sobre a enfermidade, diagnóstico tardio, necessitando de intervenções epidemiológicas voltadas para as famílias. (BRITO *et al.*, 2016).

CONCLUSÃO

Com o presente estudo, foi possível identificar o comportamento da hanseníase relacionado aos seus aspectos clínicos e epidemiológicos no estado do Piauí. A hanseníase é uma doença grave e, muitas vezes, negligenciada, que requer atenção especial por parte das autoridades de saúde pública.

Embora já ocorra no país a detecção precoce, a busca ativa e o acompanhamento adequado, o que contribuiu para o avanço no enfrentamento da doença, há uma precariedade do Estado para com a falta de comprometimento de colocar em prática as políticas públicas voltadas para educação em saúde para a população, a fim de colaborar com a redução da hanseníase no País e com a conseqüente regressão da endemicidade dessa patologia. Deve-se considerar também a influência dos fatores socioculturais na manutenção dessa endemia.

Em vista disso, faz-se de suma importância a contribuição do Estado em mobilizar os recursos que, de fato, possam ser investidos na sociedade, assim sendo eficaz o controle da doença, desde que também tenham profissionais capacitados para que realizem um trabalho de forma eficaz, melhorando a qualidade de vida para os usuários.

REFERENCIAS

BRASIL. Ministério da Saúde. **Diretrizes para vigilância, atenção e eliminação da Hanseníase como problema de saúde pública**. Secretaria de Vigilância em Saúde, Departamento de Vigilância das Doenças Transmissíveis. – Brasília : Ministério da Saúde, 2016.

BRASIL. Ministério da Saúde. **Guia prático sobre a hanseníase**. Secretaria de Vigilância em Saúde, Departamento de Vigilância das Doenças Transmissíveis. – Brasília : Ministério da Saúde, 2017.

BRASIL. Ministério da Saúde. **Hanseníase**. Boletim epidemiológico. Secretaria de Vigilância em Saúde. v.49. Brasil, 2018.

BRITO, Aline Lima et al. Tendência temporal da hanseníase em uma capital do Nordeste do Brasil: epidemiologia e análise por pontos de inflexão, 2001 a 2012. **Revista Brasileira de Epidemiologia [online]**. 2016, v. 19, n. 01

FREITAS, Bruna Hinnah Borges Martins de et al . Hanseníase em menores de quinze anos em municípios prioritários, Mato Grosso, Brasil. *Rev. bras. epidemiol.*, São Paulo , v. 21, e180016, 2018 .

LASTÓRIA, Joel Carlos; ABREU, Marilda Aparecida Milanez Morgado de. Hanseníase: diagnóstico e tratamento. **Diagnostico e Tratamento**. Sao Paulo, v. 17, n. 4, p.173-179, 2012

QUEIROZ, Tatiane Aparecida et al . Perfil clínico e epidemiológico de pacientes em reação hanseníase. *Rev. Gaúcha Enferm.*, Porto Alegre , v. 36, n. spe, p. 185-191, 2015 .

SAVASS, Leonardo Cançado Monteiro; MODENA, Celina Maria. HANSENÍASE E A ATENÇÃO PRIMÁRIA: DESAFIOS EDUCACIONAIS E ASSISTENCIAIS NA PERSPECTIVA DE MÉDICOS RESIDENTES. **Hansenologia Internationalis: Hanseníase e Outras Doenças Infecciosas**, Ouro Preto, v. 40, n. 2, p.2-16, 2015.

SOBRE O ORGANIZADOR

BENEDITO RODRIGUES DA SILVA NETO- Possui graduação em Ciências Biológicas pela Universidade do Estado de Mato Grosso (2005), com especialização na modalidade médica em Análises Clínicas e Microbiologia (Universidade Candido Mendes - RJ). Em 2006 se especializou em Educação no Instituto Araguaia de Pós graduação Pesquisa e Extensão. Obteve seu Mestrado em Biologia Celular e Molecular pelo Instituto de Ciências Biológicas (2009) e o Doutorado em Medicina Tropical e Saúde Pública pelo Instituto de Patologia Tropical e Saúde Pública (2013) da Universidade Federal de Goiás. Pós-Doutorado em Genética Molecular com concentração em Proteômica e Bioinformática (2014). O segundo Pós doutoramento foi realizado pelo Programa de Pós-Graduação Stricto Sensu em Ciências Aplicadas a Produtos para a Saúde da Universidade Estadual de Goiás (2015), trabalhando com o projeto Análise Global da Genômica Funcional do Fungo *Trichoderma Harzianum* e período de aperfeiçoamento no Institute of Transfusion Medicine at the Hospital Universitätsklinikum Essen, Germany. Seu terceiro Pós-Doutorado foi concluído em 2018 na linha de bioinformática aplicada à descoberta de novos agentes antifúngicos para fungos patogênicos de interesse médico. Palestrante internacional com experiência nas áreas de Genética e Biologia Molecular aplicada à Microbiologia, atuando principalmente com os seguintes temas: Micologia Médica, Biotecnologia, Bioinformática Estrutural e Funcional, Proteômica, Bioquímica, interação Patógeno-Hospedeiro. Sócio fundador da Sociedade Brasileira de Ciências aplicadas à Saúde (SBCSaúde) onde exerce o cargo de Diretor Executivo, e idealizador do projeto “Congresso Nacional Multidisciplinar da Saúde” (CoNMSaúde) realizado anualmente, desde 2016, no centro-oeste do país. Atua como Pesquisador consultor da Fundação de Amparo e Pesquisa do Estado de Goiás - FAPEG. Atuou como Professor Doutor de Tutoria e Habilidades Profissionais da Faculdade de Medicina Alfredo Nasser (FAMED-UNIFAN); Microbiologia, Biotecnologia, Fisiologia Humana, Biologia Celular, Biologia Molecular, Micologia e Bacteriologia nos cursos de Biomedicina, Fisioterapia e Enfermagem na Sociedade Goiana de Educação e Cultura (Faculdade Padrão). Professor substituto de Microbiologia/Micologia junto ao Departamento de Microbiologia, Parasitologia, Imunologia e Patologia do Instituto de Patologia Tropical e Saúde Pública (IPTSP) da Universidade Federal de Goiás. Coordenador do curso de Especialização em Medicina Genômica e Coordenador do curso de Biotecnologia e Inovações em Saúde no Instituto Nacional de Cursos. Atualmente o autor tem se dedicado à medicina tropical desenvolvendo estudos na área da micologia médica com publicações relevantes em periódicos nacionais e internacionais. Contato: dr.neto@ufg.br ou neto@doctor.com

ÍNDICE REMISSIVO

A

Acidentes de Trabalho 217
Administração de Medicamentos 91
Adolescente 56, 58, 230
Aleitamento materno 119, 124, 125, 126, 129, 131
Alto risco 8
Análise de prescrição 29
Animais Venenosos 249
Argiloterapia 35, 41
Atenção farmacêutica 19, 21, 26, 27
Atenção Primária à Saúde 1, 2, 21, 34
Avaliação em Saúde 249

B

Benefícios 35, 40, 128

C

Capinzal do Norte 28, 29, 30, 31
Cobertura vacinal 278, 284, 285, 288, 289
Criança 51, 56, 58, 230
Cuidados Críticos 68
Cuidados de Enfermagem 35, 45

D

Diabetes Mellitus 19, 20, 27, 53
Diabéticos 54
Distribuição Espacial da População 107
Doenças crônicas 203, 212
Dor de cabeça 8

E

Enfermagem 35, 39, 42, 45, 46, 50, 53, 55, 56, 67, 69, 77, 91, 92, 99, 106, 129, 131, 132, 140, 141, 165, 168, 175, 189, 190, 195, 196, 201, 202, 203, 216, 217, 221, 226, 228, 247, 249, 259, 264, 267, 288, 289, 291
Epidemiologia 6, 27, 33, 56, 58, 78, 89, 133, 162, 163, 166, 168, 177, 189, 191, 192, 197, 219, 248, 259, 261, 266, 289
Equipe de Enfermagem 217
Esgotamento profissional 267

Esquistossomose 154, 157, 162, 163, 164

Estigma Social 153

Estomoterapia 68, 76

F

Farmacoterapia 29

Fatores de Risco 203

H

Hanseníase 1, 2, 3, 5, 6, 56, 57, 58, 65, 177, 188, 189, 190

I

Imunização 278, 279, 281, 283, 289

Indicadores Básicos de Saúde 107

Infecção 78, 162, 166, 168, 169, 172

Inundação 154

L

Lesão por pressão 68, 72, 74

Litoral 154, 162

M

Maranhão 7, 8, 35, 38, 53, 54, 82, 89, 90, 91, 93, 94, 106, 107, 108, 109, 110, 111, 112, 113, 115, 118, 138, 177, 178, 179, 185, 188, 189, 192, 196, 245, 259

Microcefalia 266

Mortalidade 11, 64, 118, 142, 144, 147, 192, 194, 195, 196, 198, 199, 200, 201

N

Neoplasias penianas 197

Notificação de Doenças 133

P

Papilomavírus humano 278

Perda auditiva 101

Perfil de Saúde 249

Perfil epidemiológico 88, 89, 139, 168, 169, 171, 175, 176, 189, 190, 247

Pré-natal 8, 51, 108, 117, 118

Prevalência 77, 78, 130, 159, 163, 169, 176, 226, 273

Prevenção de Doenças 203

Psiquiatria 259

S

Saúde da Mulher 44, 51, 228, 229, 230, 240

Saúde do Trabalhador 217, 222

Saúde Materna 107

Saúde Mental 153, 165, 263

Saúde na fronteira 267

Saúde Pública 2, 5, 33, 66, 67, 88, 99, 118, 130, 134, 139, 154, 162, 163, 164, 190, 195, 205, 222, 228, 229, 249, 288, 289, 291

Serviço de Acompanhamento de Paciente 19

Serviços de Saúde Escolar 56

SINAN 9, 1, 2, 3, 78, 79, 80, 132, 133, 134, 135, 138, 139, 178, 179, 231, 249, 250, 251, 252, 253, 254, 255, 256, 257

T

Taxa de Mortalidade 192, 199, 200

Tuberculose 88, 89, 133, 134, 138, 139

U

Unidades de Terapia Intensiva 166, 168

Universidades 267

Usuários de Drogas 153

V

Vigilância Epidemiológica 5, 133, 138, 188, 222, 223

Violência Sexual 228, 229, 231, 232

Agência Brasileira do ISBN
ISBN 978-85-7247-570-9

